

ESTADÍSTICA INSTITUCIONAL

2017

MTRO. ITZCÓATL TONATIUH BRAVO PADILLA

RECTOR GENERAL



UNIVERSIDAD DE
GUADALAJARA
Red Universitaria e Institución Benemérita de Jalisco

ESTADÍSTICA INSTITUCIONAL

2017

MTRO. ITZCÓATL TONATIUH BRAVO PADILLA

RECTOR GENERAL

DR. MIGUEL ÁNGEL NAVARRO NAVARRO

VICERRECTOR EJECUTIVO

MTRO. JOSÉ ALFREDO PEÑA RAMOS

SECRETARIO GENERAL

MTRO. RUBÉN JUAN SEBASTIÁN GARCÍA SÁNCHEZ

COORDINADOR GENERAL DE PLANEACIÓN Y DESARROLLO INSTITUCIONAL



UNIVERSIDAD DE
GUADALAJARA

Red Universitaria e Institución Benemérita de Jalisco



Itzcóatl Tonatiuh Bravo Padilla
Rectoría General

Miguel Ángel Navarro Navarro
Vicerrectoría Ejecutiva

José Alfredo Peña Ramos
Secretaría General

Obra mural
José Clemente Orozco

EN PORTADA:
ABSTRACCIÓN DE *EL HOMBRE PENTAFÁSICO*:

Al igual que en la imagen de los rostros del hombre bicéfalo pentafásico, Orozco concentra diversas actividades en las manos del científico, como el uso del compás para el dibujo, el corazón para la medicina y las hojas de papel para el registro de datos, la literatura y las leyes.

Diseño y fotografía
Área de Diseño de la Rectoría General
Universidad de Guadalajara

D.R. © 2018, Universidad de Guadalajara

Universidad de Guadalajara
Avenida Juárez 976, Piso 11
44100 Guadalajara, Jalisco

www.udg.mx

Febrero de 2018

Impreso y hecho en Guadalajara, Jalisco, México

Prohibida la reproducción total o parcial sin el permiso escrito de sus autores.

PRESENTACIÓN

La Benemérita Universidad de Guadalajara, con una tradición histórica de más de dos siglos, es una Red Universitaria que brinda cobertura educativa con calidad y equidad a todo el estado de Jalisco. Con más de 280 mil estudiantes (156 mil 365 en nivel medio superior y 123 mil 932 en nivel superior), es la institución de educación superior más importante del occidente del país y la segunda en el ámbito nacional. Su Sistema de Educación Media Superior tiene presencia en 109 de los 125 municipios de Jalisco y su oferta de educación superior se extiende a todas las regiones del estado, a través de seis centros universitarios temáticos, nueve centros universitarios regionales y el Sistema de Universidad Virtual.

La *Estadística Institucional 2017* es un documento que ofrece información relevante para el conocimiento y análisis de las actividades, que en el marco de sus funciones sustantivas y adjetivas, realiza la institución; es un recuento estadístico riguroso sobre la evolución de los indicadores que reflejan el trabajo de docencia, investigación, extensión y difusión de la cultura que la universidad realiza para satisfacer las necesidades educativas de nivel medio superior y superior con calidad y pertinencia, contribuyendo además con el desarrollo sustentable e incluyente de la sociedad. Las cifras aquí presentadas permiten apreciar el desarrollo institucional comparativamente con años anteriores, informando sobre los rubros en que se ha logrado un avance significativo e identificando los principales retos a futuro.

Esta publicación es producto del trabajo colegiado y de la coordinación entre diversas entidades y dependencias de la Red, que de manera periódica generan información relevante para la toma de decisiones. Asimismo, contribuye a la transparencia y reafirma el compromiso de la Universidad de Guadalajara con la rendición de cuentas en sus actividades sustantivas para la transformación social.

Mtro. Itzcóatl Tonatiuh Bravo Padilla

Rector General

Febrero de 2018

ÍNDICE GENERAL

1. Docencia y aprendizaje	23
1.1 Alumnos	24
1.2 Nivel medio superior	247
1.3 Oferta educativa: Pregrado.....	975
1.4 Apoyos académicos.....	1097
2. Investigación y posgrado.....	1149
2.1 Investigación	1150
2.2 Oferta educativa: Posgrado	1258
3. Vinculación.....	1281
4. Extensión y difusión	1318
5. Internacionalización.....	1396
6. Gestión y gobierno	1458
6.1 Recursos humanos: Personal académico.....	1459
6.2 Recursos humanos: Personal administrativo	1600
6.3 Financiamiento	1624
6.4 Gestión.....	1639
6.5 Gobierno.....	1644
Glosario y siglario.....	1693

ÍNDICE DE TABLAS Y GRÁFICAS

1. DOCENCIA Y APRENDIZAJE

1.1 Alumnos

Cuadro 1.1.1	Alumnos por nivel educativo y sexo, ciclo 2017-2018.....	25
Cuadro 1.1.2	Alumnos por entidad universitaria y sexo, ciclo 2017-2018.....	26
Cuadro 1.1.3	Evolución de la matrícula por nivel educativo, ciclos 2012-2013 al 2017-2018.....	27
Cuadro 1.1.4	Evolución de la matrícula por entidad universitaria, ciclos 2012-2013 al 2017-2018.....	27
Cuadro 1.1.5	Población escolar de nivel medio superior por entidad universitaria y sexo, ciclo 2017-2018.....	28
Cuadro 1.1.6	Evolución de la matrícula de nivel medio superior, ciclos 2012-2013 al 2017-2018.....	28
Cuadro 1.1.7	Alumnos de pregrado por entidad universitaria y sexo, ciclo 2017-2018.....	29
Cuadro 1.1.8	Evolución de la matrícula de pregrado por entidad universitaria, ciclos 2012-2013 al 2017-2018.....	30
Cuadro 1.1.9	Alumnos de posgrado por entidad universitaria y sexo, ciclo 2017-2018.....	32
Cuadro 1.1.10	Evolución de la matrícula de posgrado por entidad universitaria, ciclos 2012-2013 al 2017-2018.....	33
Cuadro 1.1.11	Alumnos de nivel superior por entidad universitaria y sexo, ciclo 2017-2018.....	35
Cuadro 1.1.12	Evolución de la matrícula de nivel superior por entidad universitaria, ciclos 2012-2013 al 2017-2018.....	36
Cuadro 1.1.13	Distribución de la matrícula de educación superior por nivel educativo, sexo y área de conocimiento de la ANUIES, ciclo 2017-2018.....	37
Cuadro 1.1.14	Evolución de la distribución de la matrícula de educación superior por nivel educativo y área de conocimiento de la ANUIES, ciclos 2012-2013 al 2017-2018.....	38
Cuadro 1.1.15	Evolución de la matrícula de licenciatura por área de conocimiento de la ANUIES y sexo, ciclos 2012-2013 al 2017-2018.....	39
Cuadro 1.1.16	Alumnos por modalidad, nivel educativo y sexo, ciclo 2017-2018.....	40
Cuadro 1.1.17	Evolución de la matrícula por modalidad y nivel educativo, ciclos 2012-2013 al 2017-2018.....	41
Cuadro 1.1.18	Matrícula en centros universitarios, SUV y SEMS, por programa educativo y sexo, ciclo 2017-2018.....	42
Cuadro 1.1.19	Matrícula en programas educativos de calidad por centro universitario y SUV, ciclo 2012-2013.....	56
Cuadro 1.1.20	Matrícula en programas educativos de calidad por centro universitario y SUV, ciclo 2013-2014.....	61
Cuadro 1.1.21	Matrícula en programas educativos de calidad por centro universitario y SUV, ciclo 2014-2015.....	66
Cuadro 1.1.22	Matrícula en programas educativos de calidad por centro universitario y SUV, ciclo 2015-2016.....	71
Cuadro 1.1.23	Matrícula en programas educativos de calidad por centro universitario y SUV, ciclo 2016-2017.....	77
Cuadro 1.1.24	Matrícula en programas educativos de calidad por centro universitario y SUV, ciclo 2017-2018.....	82
Cuadro 1.1.25	Matrícula de licenciatura en programas educativos de calidad en centros universitarios y SUV, ciclos 2013-2014 al 2017-2018.....	87
Cuadro 1.1.26	Matrícula de pregrado en programas educativos de calidad en centros universitarios y SUV, ciclos 2013-2014 al 2017-2018.....	88
Cuadro 1.1.27	Matrícula de calidad en posgrados inscritos en el Programa Nacional de Posgrados de Calidad (PNPC), ciclo 2013-2014.....	89
Cuadro 1.1.28	Matrícula de calidad en posgrados inscritos en el Programa Nacional de Posgrados de Calidad (PNPC), ciclo 2014-2015.....	93
Cuadro 1.1.29	Matrícula de calidad en posgrados inscritos en el Programa Nacional de Posgrados de Calidad (PNPC), ciclo 2015-2016.....	97

Cuadro 1.1.30	Matrícula de calidad en posgrados inscritos en el Programa Nacional de Posgrados de Calidad (PNPC), ciclo 2016-2017	101
Cuadro 1.1.31	Matrícula de calidad en posgrados inscritos en el Programa Nacional de Posgrados de Calidad (PNPC), ciclo 2017-2018.....	105
Cuadro 1.1.32	Matrícula de posgrado en programas educativos de calidad en centros universitarios y SUV, ciclos 2013-2014 al 2017-2018.....	110
Cuadro 1.1.33	Proporción de alumnos de nivel medio superior en Jalisco atendidos por la UdeG, ciclo 2017-2018	111
Cuadro 1.1.34	Proporción de alumnos de nivel medio superior en Jalisco por subsistema atendidos por la UdeG, ciclo 2017-2018.....	111
Cuadro 1.1.35	Proporción de alumnos en sostenimiento público de nivel medio superior en Jalisco atendidos por la UdeG, ciclo 2017-2018	112
Cuadro 1.1.36	Atención de la UdeG a la demanda natural de nivel medio superior en Jalisco, ciclo 2017-2018	112
Cuadro 1.1.37	Absorción de egresados de secundaria en Jalisco por la UdeG, ciclo 2017-2018	112
Cuadro 1.1.38	Proporción de alumnos de nivel superior en Jalisco atendidos por la UdeG, ciclo 2017-2018.....	113
Cuadro 1.1.39	Proporción de alumnos nivel superior por subsistema en Jalisco atendidos por la UdeG, ciclo 2017-2018.....	113
Cuadro 1.1.40	Proporción de alumnos de sostenimiento público de nivel superior en Jalisco atendidos por la UdeG, ciclo 2017-2018	114
Cuadro 1.1.41	Atención de la UdeG a la demanda natural de nivel superior en Jalisco, ciclo 2017-2018.....	114
Cuadro 1.1.42	Absorción de egresados de bachillerato general y bachillerato técnico en Jalisco por la UdeG, ciclo 2017-2018.....	114
Cuadro 1.1.43	Flujo de admisión al nivel medio superior en la UdeG, calendarios 2017B y 2018A	115
Cuadro 1.1.44	Flujo de admisión a pregrado en la UdeG, calendarios 2017B y 2018A.....	116
Cuadro 1.1.45	Evolución de concursantes y admitidos a educación media superior en la UdeG, calendarios 2012A al 2018A	117
Cuadro 1.1.46	Evolución de concursantes y admitidos a técnico superior universitario en la UdeG, calendarios 2012A al 2018A	118
Cuadro 1.1.47	Evolución de concursantes y admitidos a licenciatura en la UdeG, calendarios 2012A al 2018A	119
Cuadro 1.1.48	Resultados de la aplicación de la Prueba de Aptitud Académica en CU, razonamiento verbal, calendarios 2017B y 2018A	120
Cuadro 1.1.49	Resultados de la aplicación de la Prueba de Aptitud Académica en CU, razonamiento matemático, calendarios 2017B y 2018A	121
Cuadro 1.1.50	Resultados de la aplicación de la Prueba de Aptitud Académica en CU, redacción indirecta, calendarios 2017B y 2018A	122
Cuadro 1.1.51	Resultados de la aplicación de la Prueba de Aptitud Académica en CU, inglés, calendarios 2017B y 2018A	123
Cuadro 1.1.52	Resultados de la aplicación de la Prueba Piense II para ingresar al nivel medio superior en los CU, calendarios 2012A al 2018A	124
Cuadro 1.1.53	Distribución del total de admitidos en los CU y SUV por tipo de escuela de procedencia y sexo, calendarios 2012B al 2018A	132
Cuadro 1.1.54	Índices de retención y deserción escolar en programas educativos de nivel superior ofertados en CU y SUV, 2017A y 2017B	138
Cuadro 1.1.55	Índices de aprobación y reprobación escolar en programas educativos de nivel superior ofertados en CU y SUV, 2017A y 2017B	151
Cuadro 1.1.56	Índice de aprobación en educación superior por entidad universitaria, calendarios 2017A y 2017B	164

Cuadro 1.1.57	Índice de retención en educación superior por entidad universitaria, calendarios 2017A y 2017B	165
Cuadro 1.1.58	Estudiantes equivalentes de tiempo completo, calendarios 2012A al 2017B	166
Cuadro 1.1.59	Promedio de calificaciones de los alumnos inscritos en los cursos ofrecidos en los CU temáticos, calendarios 2012A al 2017B	167
Cuadro 1.1.60	Promedio de calificaciones de los alumnos inscritos en los cursos ofrecidos en los CU regionales y el SUV, calendarios 2012A al 2017B	168
Cuadro 1.1.61	Títulos y cédulas expedidas en la Red Universitaria, 2012-2017	169
Cuadro 1.1.62	Estudiantes de la UdeG evaluados por el EGEL, 2012-2017	170
Cuadro 1.1.63	Aplicación del examen CENEVAL por entidad universitaria y programa de estudio, 2017.....	172
Cuadro 1.1.64	Resultados obtenidos por los estudiantes de la UdeG en la aplicación del EGEL, 2012-2017	176
Cuadro 1.1.65	Alumnos de posgrado becados por el CONACyT, 2012-2017.....	177
Cuadro 1.1.66	Alumnos beneficiados con becas Manutención ¹ , ciclos 2012-2013 al 2017-2018.....	178
Cuadro 1.1.67	Estudiantes beneficiarios de programas y servicios, 2012-2017	179
Cuadro 1.1.68	Evolución del Programa de Estímulos a Estudiantes Sobresalientes por entidad universitaria, 2012-2017.....	180
Cuadro 1.1.69	Apoyos económicos para estudios de idiomas a estudiantes sobresalientes en la Red Universitaria, 2012-2017.....	184
Cuadro 1.1.70	Beneficiarios del Programa de Becas de Educación Media Superior de la SEP, 2012-2017	184
Cuadro 1.1.71	Beneficiarios del programa de Oportunidades, 2012-2017.....	184
Cuadro 1.1.72	Matrícula del SUV por lugar de residencia y sexo, ciclo 2017-2018.....	185
Cuadro 1.1.73	Matrícula del PROULEX según sede e idioma impartido, 2012-2014	190
Cuadro 1.1.74	Matrícula del PROULEX según sede e idioma impartido, 2015-2017	190
Cuadro 1.1.75	Matrícula del PROULEX según tipo de programa, 2012-2017	191
Cuadro 1.1.76	Alumnos en cursos y programas ofertados en el CECM, ciclos 2012-2013 al 2014-2015	193
Cuadro 1.1.77	Alumnos en cursos y programas ofertados en el CECM, ciclos 2015-2016 al 2017-2018	194
Cuadro 1.1.78	Matrícula de nivel medio superior por IRVOE y programa educativo, 2012-2014	195
Cuadro 1.1.79	Matrícula de nivel medio superior por IRVOE y programa educativo, 2015-2016	198
Cuadro 1.1.80	Matrícula de nivel superior por IRVOE y programa educativo, 2012-2014	201
Cuadro 1.1.81	Matrícula de nivel superior por IRVOE y programa educativo, 2015-2017	204
Cuadro 1.1.82	Alumnos en centros universitarios que reciben tutorías, por programa educativo, 2017.....	207
Cuadro 1.1.83	Alumnos en centros universitarios que reciben orientación educativa y/o servicios de apoyo psicológico, 2012-2017	220
Cuadro 1.1.84	Alumnos por computadora, 2012-2017.....	221
Cuadro 1.1.85	Promedios de los alumnos admitidos a licenciatura, por centro universitario y tipo de escuela de procedencia, calendarios 2012B al 2013B.....	222
Cuadro 1.1.86	Promedios de los alumnos admitidos a licenciatura, por centro universitario y tipo de escuela de procedencia, calendarios 2014A al 2015A.....	228
Cuadro 1.1.87	Promedios de los alumnos admitidos a licenciatura, por centro universitario y tipo de escuela de procedencia, calendarios 2015B al 2016B.....	234
Cuadro 1.1.88	Promedios de los alumnos admitidos a licenciatura, por centro universitario y tipo de escuela de procedencia, calendarios 2017A al 2018A.....	240
Cuadro 1.1.89	Alumnos extranjeros de nivel superior por entidad universitaria y sexo, ciclo 2017-2018	246

1.2 Nivel Medio Superior

Cuadro 1.2.1	Escuelas, módulos y extensiones del SEMS, 2017	248
--------------	--	-----

Cuadro 1.2.2	Resultado de la aplicación de la prueba Piense II para ingresar al nivel medio superior del SEMS, calendarios 2012B.....	254
Cuadro 1.2.3	Resultado de la aplicación de la prueba Piense II para ingresar al nivel medio superior del SEMS, calendarios 2013B.....	255
Cuadro 1.2.4	Resultado de la aplicación de la prueba Piense II para ingresar al nivel medio superior del SEMS, calendario 2014B.....	256
Cuadro 1.2.5	Resultado de la aplicación de la prueba Piense II para ingresar al nivel medio superior del SEMS, calendario 2015B.....	257
Cuadro 1.2.6	Resultado de la aplicación de la prueba Piense II para ingresar al nivel medio superior del SEMS, calendario 2016B.....	258
Cuadro 1.2.7	Resultado de la aplicación de la prueba Piense II para ingresar al nivel medio superior del SEMS, calendario 2017B.....	259
Cuadro 1.2.8	Flujo de admisión al SEMS por escuela, módulo, extensión y tipo de programa educativo, calendarios 2012A-2012B.....	260
Cuadro 1.2.9	Flujo de admisión al SEMS por escuela, módulo, extensión y tipo de programa educativo, calendarios 2013A-2013B.....	270
Cuadro 1.2.10	Flujo de admisión al SEMS por escuela, módulo, extensión y tipo de programa educativo, calendarios 2014A-2014B.....	279
Cuadro 1.2.11	Flujo de admisión al SEMS por escuela, módulo, extensión y tipo de programa educativo, calendarios 2015A-2016A.....	290
Cuadro 1.2.12	Flujo de admisión al SEMS por escuela, módulo, extensión y tipo de programa educativo, calendarios 2016B-2017A.....	300
Cuadro 1.2.13	Flujo de admisión al SEMS por escuela, módulo, extensión y tipo de programa educativo, calendarios 2017B-2018A.....	312
Cuadro 1.2.14	Matrícula total del SEMS por escuela, módulo y/o extensión, ciclo 2012-2013 al 2013-2014.....	325
Cuadro 1.2.15	Matrícula total del SEMS por escuela, módulo y/o extensión, ciclo 2014-2015 al 2015-2016.....	331
Cuadro 1.2.16	Matrícula total del SEMS por escuela, módulo y/o extensión, ciclo 2016-2017 al 2017-2018.....	337
Cuadro 1.2.17	Matrícula en Bachillerato General por Áreas Interdisciplinarias, por escuela, 2012-2017.....	343
Cuadro 1.2.18	Matrícula SEMS, Bachillerato General por Competencias, por escuela, programa educativo y sexo, ciclo 2012-2013.....	345
Cuadro 1.2.19	Matrícula SEMS, Bachillerato General por Competencias, por escuela y sexo, ciclo 2013-2014.....	347
Cuadro 1.2.20	Matrícula SEMS, Bachillerato General por Competencias, por escuela y sexo, ciclo 2014-2015.....	349
Cuadro 1.2.21	Matrícula SEMS, Bachillerato General por Competencias, por escuela y sexo, ciclo 2015-2016.....	351
Cuadro 1.2.22	Matrícula SEMS, Bachillerato General por Competencias, por escuela y sexo, ciclo 2016-2017.....	354
Cuadro 1.2.23	Matrícula SEMS, Bachillerato General por Competencias, por escuela y sexo, ciclo 2017-2018.....	357
Cuadro 1.2.24	Matrícula de nivel medio superior en la Red Universitaria por programa educativo y sexo, ciclo 2017-2018.....	360
Cuadro 1.2.25	Planteles en el PBC-SiNEMS (antes SNB) por nivel, 2012-2017.....	362
Cuadro 1.2.26	Matrícula en planteles en el PBC-SiNEMS (antes SNB) por nivel, 2012-2017.....	363
Cuadro 1.2.27	Resultado de la aplicación de la prueba Piense II para ingresar al nivel medio superior en centros universitarios, calendarios 2012A.....	364
Cuadro 1.2.28	Resultado de la aplicación de la prueba Piense II para ingresar al nivel medio superior en centros universitarios, calendarios 2013A-2013B.....	365
Cuadro 1.2.29	Resultado de la aplicación de la prueba Piense II para ingresar al nivel medio superior en centros universitarios, calendarios 2014A-2014B.....	366
Cuadro 1.2.30	Resultado de la aplicación de la prueba Piense II para ingresar al nivel medio superior en centros universitarios, calendarios 2015A-2015B.....	367

Cuadro 1.2.31	Resultado de la aplicación de la prueba Piense II para ingresar al nivel medio superior en centros universitarios, calendarios 2016A-2016B.....	368
Cuadro 1.2.32	Resultado de la aplicación de la prueba Piense II para ingresar al nivel medio superior en centros universitarios, calendarios 2017A-2017B.....	369
Cuadro 1.2.33	Resultado de la aplicación de la prueba Piense II para ingresar al nivel medio superior en centros universitarios, calendario 2018A.....	370
Cuadro 1.2.34	Población escolar de nivel medio superior por entidad universitaria, ciclo 2017-2018	371
Cuadro 1.2.35	Promedio de calificaciones de los alumnos inscritos en las escuelas, módulos y extensiones del SEMS, 2012-2017, calendarios A	372
Cuadro 1.2.36	Promedio de calificaciones de los alumnos inscritos en las escuelas, módulos y extensiones del SEMS, 2012-2017, calendarios B	379
Cuadro 1.2.37	Total de becarios del Programa Oportunidades, 2012 -2017	386
Cuadro 1.2.38	Estudiantes beneficiados en el Programa de Becas de Educación Media Superior de la SEP, 2012-2017.....	391
Cuadro 1.2.39	Estudiantes beneficiados en el Programa de Estímulos Económicos para Estudiantes Sobresalientes, 2012-2013 al 2017-2018	393
Cuadro 1.2.40	Logros obtenidos por alumnos en las olimpiadas nacionales e internacionales de la ciencia, 2012-2017.....	395
Cuadro 1.2.41	Movilidad internacional de estudiantes, 2012-2017	400
Cuadro 1.2.42	Egresados del Sistema de Educación Media Superior por escuela, módulo y extensión, calendarios 2012A-2013A.....	401
Cuadro 1.2.43	Egresados del Sistema de Educación Media Superior por escuela, módulo y extensiones, calendarios 2013B-2014B.....	406
Cuadro 1.2.44	Egresados del Sistema de Educación Media Superior por escuela, módulo y extensiones, calendarios 2015A-2016A.....	412
Cuadro 1.2.45	Egresados del Sistema de Educación Media Superior por escuela, módulo y extensiones, calendarios 2016B-2017B.....	418
Cuadro 1.2.46	Egresados del nivel medio superior, modalidad semiescolarizada, por escuela, 2012-2014	424
Cuadro 1.2.47	Egresados del nivel medio superior, modalidad semiescolarizada, por escuela, 2015-2017	426
Cuadro 1.2.48	Flujo de admisión a nivel superior de los aspirantes del SEMS, por escuela de procedencia, calendarios 2012A y 2012B	428
Cuadro 1.2.49	Flujo de admisión a nivel superior de los aspirantes del SEMS, por escuela de procedencia, calendarios 2013A y 2013B	430
Cuadro 1.2.50	Flujo de admisión a nivel superior de los aspirantes del SEMS, por escuela de procedencia, calendarios 2014A y 2014B	432
Cuadro 1.2.51	Flujo de admisión a nivel superior de los aspirantes del SEMS, por escuela de procedencia, calendarios 2015A y 2015B	434
Cuadro 1.2.52	Flujo de admisión a nivel superior de los aspirantes del SEMS, por escuela de procedencia, calendarios 2016A y 2016B	436
Cuadro 1.2.53	Flujo de admisión a nivel superior de los aspirantes del SEMS, por escuela de procedencia, calendarios 2017A y 2017B	438
Cuadro 1.2.54	Flujo de admisión a nivel superior de los aspirantes del SEMS, por escuela de procedencia, calendario 2018A.....	440
Cuadro 1.2.55	Personal académico por dependencia y categoría, 2012-2017	443
Cuadro 1.2.56	Distribución del personal académico por dependencia y rango de antigüedad, 2017	470
Cuadro 1.2.57	Distribución del personal académico por dependencia y rango de edad, 2017.....	472
Cuadro 1.2.58	Personal académico de tiempo completo por dependencia y función, 2012-2017	475
Cuadro 1.2.59	Profesores docentes de tiempo completo por dependencia y categoría, 2012-2017	486

Cuadro 1.2.60	Profesores investigadores de tiempo completo por dependencia y categoría, 2012-2017.....	548
Cuadro 1.2.61	Técnicos académicos de tiempo completo por dependencia y categoría, 2012-2017.....	551
Cuadro 1.2.62	Personal académico de medio tiempo por dependencia y función, 2012-2017.....	621
Cuadro 1.2.63	Profesores docentes de medio tiempo por dependencia y categoría, 2012-2017.....	632
Cuadro 1.2.64	Profesores investigadores de medio tiempo por dependencia y categoría, 2012-2017.....	706
Cuadro 1.2.65	Técnicos académicos de medio tiempo por dependencia y categoría, 2012-2017.....	780
Cuadro 1.2.66	Profesores de asignatura por dependencia y categoría, 2012-2017.....	851
Cuadro 1.2.67	Personal académico beneficiado por el Programa de Estímulos al Desempeño Docente por dependencia y nivel, 2012.....	867
Cuadro 1.2.68	Personal académico beneficiado por el Programa de Estímulos al Desempeño Docente por dependencia y nivel, 2013.....	869
Cuadro 1.2.69	Personal académico beneficiado por el Programa de Estímulos al Desempeño Docente por dependencia y nivel, 2014.....	871
Cuadro 1.2.70	Personal académico beneficiado por el Programa de Estímulos al Desempeño Docente por dependencia y nivel, 2015.....	873
Cuadro 1.2.71	Personal académico beneficiado por el Programa de Estímulos al Desempeño Docente por dependencia y nivel, 2016.....	876
Cuadro 1.2.72	Personal académico beneficiado por el Programa de Estímulos al Desempeño Docente por dependencia y nivel, 2017.....	879
Cuadro 1.2.73	Académicos por escuela beneficiarios del programa de Profesionalización, 2012-2017.....	882
Cuadro 1.2.74	Movilidad de personal académico por dependencia, 2012-2014.....	885
Cuadro 1.2.75	Movilidad de personal académico por dependencia, 2015-2017.....	887
Cuadro 1.2.76	Académicos en posgrado por escuela que participan en el Programa de Becas Institucionales, 2012-2017.....	889
Cuadro 1.2.77	Personal académico de tiempo completo por dependencia con posgrado, 2012-2014.....	892
Cuadro 1.2.78	Personal académico de tiempo completo por dependencia con posgrado, 2015-2017.....	896
Cuadro 1.2.79	Compactación de plazas de personal académico, 2012-2017.....	900
Cuadro 1.2.80	Distribución del personal administrativo por dependencia y categoría, 2012.....	903
Cuadro 1.2.81	Distribución del personal administrativo por dependencia y categoría, 2013.....	907
Cuadro 1.2.82	Distribución del personal administrativo por dependencia y categoría, 2014.....	911
Cuadro 1.2.83	Distribución del personal administrativo por dependencia y categoría, 2015.....	915
Cuadro 1.2.84	Distribución del personal administrativo por dependencia y categoría, 2016.....	920
Cuadro 1.2.85	Distribución del personal administrativo por dependencia y categoría, 2017.....	925
Cuadro 1.2.86	Distribución del personal administrativo por dependencia y categoría, 2012-2017.....	930
Cuadro 1.2.87	Distribución del personal administrativo por dependencia y rango de antigüedad, 2012.....	938
Cuadro 1.2.88	Distribución del personal administrativo por dependencia y rango de antigüedad, 2013.....	940
Cuadro 1.2.89	Distribución del personal administrativo por dependencia y rango de antigüedad, 2014.....	942
Cuadro 1.2.90	Distribución del personal administrativo por dependencia y rango de antigüedad, 2015.....	944
Cuadro 1.2.91	Distribución del personal administrativo por dependencia y rango de antigüedad, 2016.....	946
Cuadro 1.2.92	Distribución del personal administrativo por dependencia y rango de antigüedad, 2017.....	948
Cuadro 1.2.93	Distribución del personal administrativo por dependencia y rango de edad, 2012.....	950
Cuadro 1.2.94	Distribución del personal administrativo por dependencia y rango de edad, 2013.....	952
Cuadro 1.2.95	Distribución del personal administrativo por dependencia y rango de edad, 2014.....	954
Cuadro 1.2.96	Distribución del personal administrativo por dependencia y rango de edad, 2015.....	956
Cuadro 1.2.97	Distribución del personal administrativo por dependencia y rango de edad, 2016.....	958
Cuadro 1.2.98	Distribución del personal administrativo por dependencia y rango de edad, 2017.....	960
Cuadro 1.2.99	Equipos de cómputo por dependencia, 2012-2017.....	962
Cuadro 1.2.100	Títulos y volúmenes de libros por dependencia, 2012-2014.....	968

Cuadro 1.2.101	Títulos y volúmenes de libros por dependencia, 2015-2017	971
----------------	--	-----

1.3 Oferta educativa: Pregrado

Cuadro 1.3.1	Programas educativos de tipo básico, posbásico y de los niveles medio superior, técnico superior universitario y licenciatura, por entidad universitaria, 2017.....	976
Cuadro 1.3.2	Oferta educativa por nivel, 2012-2017	986
Cuadro 1.3.3	Programas educativos por entidad universitaria y nivel, 2017	987
Cuadro 1.3.4	Evolución de la oferta educativa por nivel, 2012-2017.....	988
Cuadro 1.3.5	Programas educativos que se imparten en más de un CU, 2017	990
Cuadro 1.3.6	Departamentos que desempeñan las funciones de docencia, investigación y extensión, 2017.....	992
Cuadro 1.3.7	Programas educativos por competencias, 2017	997
Cuadro 1.3.8	Programas educativos con prácticas profesionales, 2017.....	1003
Cuadro 1.3.9	Distribución de licenciaturas según las áreas de conocimiento definidas por la ANUIES, 2012-2017.....	1011
Cuadro 1.3.10	Flexibilidad curricular de los programas educativos de licenciatura y TSU por entidad universitaria, ciclo 2017A	1012
Cuadro 1.3.11	Flexibilidad curricular de los programas educativos de licenciatura y TSU por entidad universitaria, ciclo 2017B	1013
Cuadro 1.3.12	Materias comunes en los programas educativos, ciclo escolar 2017A.....	1014
Cuadro 1.3.13	Materias comunes en los programas educativos, ciclo escolar 2017B.....	1015
Cuadro 1.3.14	Número de programas de pregrado evaluados, acreditados y de calidad, 2012-2017.....	1016
Cuadro 1.3.15	Programas educativos de instituciones con REVOE de la UdeG Acreditados por COPAES, 2017	1017
Cuadro 1.3.16	Programas educativos impartidos por el SUV, 2012-2017	1018
Cuadro 1.3.17	Cursos y diplomados de educación continua impartidos por el SUV, 2017	1019
Cuadro 1.3.18	Cursos en línea hospedados en el SUV por entidad universitaria, 2017	1021
Cuadro 1.3.19	Cursos y programas ofertados en el CECM, 2017.....	1022
Cuadro 1.3.20	Oferta educativa del PROULEX, 2017.....	1023
Cuadro 1.3.21	Cursos impartidos por la Coordinación General de Tecnologías de Información, 2017	1025
Cuadro 1.3.22	Cursos ofertados totalmente en línea durante 2017	1026
Cuadro 1.3.23	Cursos ofertados en modalidad mixta (en línea y presencial) durante 2017	1031

1.4 Apoyos Académicos

Cuadro 1.4.1	Infraestructura de bibliotecas por entidad universitaria, 2012-2017.....	1098
Cuadro 1.4.2	Títulos y volúmenes de libros impresos en bibliotecas de la Red Universitaria, 2012-2017.....	1103
Cuadro 1.4.3	Suscripciones a revistas científicas y de divulgación por entidad universitaria, 2012-2017	1106
Cuadro 1.4.4	Bases de datos con revistas a texto completo en la Biblioteca Digital, 2012-2017	1110
Cuadro 1.4.5	Bases de datos referenciales en la Biblioteca Digital, 2012-2017	1114

Cuadro 1.4.6	Bases de datos con libros electrónicos en la Biblioteca Digital, 2012-2017	1115
Cuadro 1.4.7	Servicios proporcionados por la Red de Bibliotecas, 2012-2017	1117
Cuadro 1.4.8	Bibliotecas, usuarios y asistencia en la Red de Bibliotecas por entidad universitaria, 2012-2017	1118
Cuadro 1.4.9	Computadoras en la Red de Bibliotecas por entidad universitaria, 2012-2017	1122
Cuadro 1.4.10	Proporción de títulos y volúmenes de libros impresos por alumno, por entidad universitaria, 2012-2017	1124
Cuadro 1.4.11	Títulos y volúmenes de libros en la Red Universitaria, 2012-2017	1127
Cuadro 1.4.12	Patrimonio inmobiliario de la Red Universitaria, 2012-2017	1133
Cuadro 1.4.13	Patrimonio inmobiliario de la Red Universitaria por entidad universitaria, 2012-2017	1134
Cuadro 1.4.14	Patrimonio inmobiliario de la Red Universitaria (inmuebles universitarios) por centro universitario 2012-2017	1139
Cuadro 1.4.15	Patrimonio inmobiliario de la Red Universitaria (superficie construida), por centro universitario 2012-2017	1140
Cuadro 1.4.16	Mobiliario y equipo por entidad universitaria, 2012-2017	1141
Cuadro 1.4.17	Computadoras distribuidas por entidad universitaria, 2012-2017	1146
Cuadro 1.4.18	Servicios de internet de la Red Universitaria, 2012-2017	1147
Cuadro 1.4.19	Servicios de videoconferencia de la Red Universitaria, 2012-2017	1148

2. INVESTIGACIÓN Y POSGRADO

2.1 Investigación

Cuadro 2.1.1	Investigadores de tiempo completo por entidad universitaria y categoría, 2012-2017	1151
Cuadro 2.1.2	Investigadores de medio tiempo por entidad universitaria y categoría, 2012-2017	1161
Cuadro 2.1.3	Profesores miembros del SNI/SNCA por entidad universitaria y nivel, 2017	1170
Cuadro 2.1.4	Profesores miembros del SNI/SNCA por entidad universitaria y nivel, 2017	1171
Cuadro 2.1.5	Profesores investigadores miembros del SNI por entidad universitaria y nivel, 2012-2017	1205
Cuadro 2.1.6	Estudiantes que participan en programas para la formación como investigadores, 2017	1210
Cuadro 2.1.7	Incorporación temprana a la investigación: estudiantes beneficiados como asistentes de investigación o verano científico, 2017	1214
Cuadro 2.1.8	Cuerpos académicos y líneas de generación y aplicación del conocimiento registradas ante PRODEP, por entidad universitaria, 2017	1225
Cuadro 2.1.9	Cuerpos académicos que participan en redes académicas nacionales e internacionales, 2017	1226
Cuadro 2.1.10	Publicaciones como resultado de actividades de investigación, 2017	1227
Cuadro 2.1.11	Proyectos de investigación por tipo y orientación en centros universitarios y el SUV, 2017	1228
Cuadro 2.1.12	Resultados del programa de apoyo a la mejora en las condiciones de producción de los miembros del SNI /SNCA, PRO/SNI, por entidad universitaria, 2017 (sub programa 1)	1229
Cuadro 2.1.13	Resultados del programa de apoyo a la mejora en las condiciones de producción de los miembros del SNI /SNCA, PRO/SNI, por entidad universitaria, 2017 (sub programa 2)	1245
Cuadro 2.1.14	Resultados del Programa de apoyo a la mejora en las condiciones de producción de los miembros del SNI /SNCA, PRO/SNI, por entidad universitaria, 2012-2017	1256

Cuadro 2.1.15	Resultados del programa de concurrencias financieras para la investigación y atención de la vinculación, por entidad universitaria ¹ , 2012-2017	1257
---------------	---	------

2.2 Oferta educativa: Posgrado

Cuadro 2.2.1	Programas educativos de posgrado por área disciplinar, 2017	1259
Cuadro 2.2.2	Programas educativos de posgrado por entidad universitaria, 2017	1267
Cuadro 2.2.3	Oferta educativa por nivel académico, 2012-2017.....	1276
Cuadro 2.2.4	Programas educativos de posgrado vigentes por entidad universitaria, 2017	1276
Cuadro 2.2.5	Programas de posgrado en PNPC, 2012-2017	1277
Cuadro 2.2.6	Distribución de programas educativos en el PNPC por subprograma, 2012-2017	1278
Cuadro 2.2.7	Programas educativos de posgrado interinstitucionales, 2017	1279
Cuadro 2.2.8	Programas educativos de posgrado impartidos conjuntamente con IES internacionales, 2012-2017	1280

3. VINCULACIÓN

Cuadro 3.1	Convenios de cooperación audiovisual, 2012-2017	1282
Cuadro 3.2	Convenios de prácticas profesionales por entidad universitaria, 2012-2017	1283
Cuadro 3.3	Programas educativos de licenciatura con prácticas profesionales, 2017	1284
Cuadro 3.4	Alumnos en convenios de prácticas profesionales, 2017	1290
Cuadro 3.5	Prestadores de servicio social por entidad universitaria, 2012-2017	1291
Cuadro 3.6	Prestadores de servicio social en diferentes sectores y en la Red Universitaria, 2012 2017	1291
Cuadro 3.7	Horas de servicio social prestadas por entidad universitaria, 2012-2017	1292
Cuadro 3.8	Horas de servicio social prestadas en diferentes sectores y en la Red Universitaria, 2012-2017	1293
Cuadro 3.9	Horas de servicio social prestadas, por área de conocimiento, 2012-2017.....	1293
Cuadro 3.10	Convenios de servicio social con diferentes sectores y organizaciones, 2012-2017	1294
Cuadro 3.11	Beneficiarios de las actividades realizadas por las Brigadas de Apoyo Comunitario en diferentes áreas, 2012-2017	1294
Cuadro 3.12	Alumnos que prestan su servicio social en apoyo a comunidades marginadas, 2012-2017	1295
Cuadro 3.13	Alumnos que prestan su servicio social en programas asistenciales, 2012-2017	1296
Cuadro 3.14	Servicios que se brindan a la sociedad, 2012-2017.....	1297
Cuadro 3.15	Beneficiarios de las actividades realizadas por las Brigadas de Apoyo Comunitario, por tipo de servicio, 2012-2017	1298
Cuadro 3.16	Distribución por área de las asesorías y actividades realizadas en apoyo a las comunidades indígenas, 2012-2017	1299
Cuadro 3.17	Tutorías especiales para estudiantes indígenas, 2017	1300
Cuadro 3.18	Proyecto CASA, 2012-2017	1301

Cuadro 3.19	Programas en apoyo al desarrollo sustentable de las regiones, 2017.....	1302
Cuadro 3.20	Indicadores de los procesos que se realizan la Unidad de Fomento a la Innovación y Transferencia del Conocimiento (UFITCO), 2017.....	1315
Cuadro 3.21	Incubadora de empresas, 2012-2017	1316
Cuadro 3.22	Total de solicitudes de invenciones presentadas ante el IMPI y otras oficinas de patentes por investigadores de la UdeG, 2015 – 2017	1317

4. EXTENSIÓN Y DIFUSIÓN

Cuadro 4.1	Actividades de difusión cultural en espacios universitarios, 2012-2017	1319
Cuadro 4.2	Actividades y participantes en el Festival Internacional de Cine, 2012-2017	1319
Cuadro 4.3	Asistentes y actividades en el Cine Foro, 2012-2017	1320
Cuadro 4.4	Público asistente a presentaciones de grupos artísticos universitarios, 2012-2017	1320
Cuadro 4.5	Público asistente a proyectos culturales de la UdeG, 2012-2017	1320
Cuadro 4.6	Unidad de Literatura y Fomento a la Lectura, 2012-2017	1321
Cuadro 4.7	Actividades de la Revista Luvina	1321
Cuadro 4.8	Festival Cultural "Otoño en Lagos", 2012-2017	1321
Cuadro 4.9	Programa de Cultura Infantil y Festival Papirolas	1322
Cuadro 4.10	Feria Internacional de la Música	1322
Cuadro 4.11	Actividades artísticas y culturales realizadas por CU, SUV y SEMS, 2012-2017	1323
Cuadro 4.12	Acciones de promoción de la creación artística, 2017	1324
Cuadro 4.13	Presentaciones artísticas y culturales realizadas en entidades de la Red fuera de la ZMG, 2012-2017	1341
Cuadro 4.14	Talleres artísticos y culturales realizados en entidades de la Red fuera de la ZMG, 2012-2017	1342
Cuadro 4.15	Universitarios que participaron en actividades culturales, artísticas y deportivas, 2012-2017	1343
Cuadro 4.16	Alumnos participantes en actividades deportivas, por entidad universitaria, 2012-2017	1344
Cuadro 4.17	Medallas obtenidas en competencias deportivas nacionales, 2012-2017	1344
Cuadro 4.18	Actividades culturales, literarias, académicas y profesionales en la FIL, 2012-2017.....	1345
Cuadro 4.19	Asistentes y participantes en las actividades del programa cultural de la FIL, 2012-2017	1346
Cuadro 4.20	Cobertura de la FIL, 2012-2017	1346
Cuadro 4.21	Funciones presentadas y asistentes en el Teatro Diana, 2012-2017	1347
Cuadro 4.22	Funciones presentadas y asistentes en el Auditorio Telmex, 2012-2017	1347
Cuadro 4.23	Visitas a Red Radio Universidad de Guadalajara por medio de Internet, 2012-2017	1348
Cuadro 4.24	Visitas a Red Radio Universidad de Guadalajara por medio de Internet, 2012-2015.....	1348
Cuadro 4.25	Visitas a Red Radio Universidad de Guadalajara por medio de Internet, 2016-2017	1349
Cuadro 4.26	Spots transmitidos por Red Radio Universidad de Guadalajara por tipo de actividades, 2012-2017	1350
Cuadro 4.27	Spots producidos por Red Radio Universidad de Guadalajara por tipo de actividades, 2012-2017	1350

Cuadro 4.28	Producción audiovisual, 2012-2017	1351
Cuadro 4.29	Transmisión de televisión, 2016-2017	1352
Cuadro 4.30	Impacto de los programas de televisión en las redes sociales de Internet, 2016-2017	1353
Cuadro 4.31	Premios, reconocimientos y participaciones en el área audiovisual, 2012-2017	1354
Cuadro 4.32	Foro Internacional de Televisión TVMORFOSIS, 2016-2017	1354
Cuadro 4.33	Actividades de difusión de la ciencia y la tecnología, 2017	1355
Cuadro 4.34	Artículos de divulgación científica publicados por CU, SUV y SEMS, 2012-2017	1373
Cuadro 4.35	Publicaciones reportadas por los CU, SUV y SEMS, 2012-2017	1374
Cuadro 4.36	Libros publicados por CU, SUV y SEMS, 2012-2017	1375
Cuadro 4.37	Tiraje global reportado por los CU, SUV y SEMS, 2012-2017	1376
Cuadro 4.38	Patrimonio artístico y cultural, 2012-2017	1377
Cuadro 4.39	Entornos culturales virtuales desarrollados, 2012-2017	1378

5. INTERNACIONALIZACIÓN

Cuadro 5.1	Estudiantes internacionales matriculados en grado académico completo por entidad universitaria y sexo, 2017	1397
Cuadro 5.2	Estudiantes internacionales matriculados en grado académico completo por continente de origen, 2017	1398
Cuadro 5.3	Estudiantes internacionales matriculados en grado académico completo por país de origen, 2017	1399
Cuadro 5.4	Acciones de movilidad estudiantil de la Red Universitaria, 2012-2017	1401
Cuadro 5.5	Movilidad estudiantil de la Red Universitaria entrante por continente de origen, 2017	1403
Cuadro 5.6	Acciones de movilidad estudiantil de la Red Universitaria por país de origen, 2017	1404
Cuadro 5.7	Movilidad estudiantil de la Red Universitaria saliente por continente de destino, 2017	1405
Cuadro 5.8	Movilidad estudiantil de la Red Universitaria saliente por país de destino, 2017	1406
Cuadro 5.9	Estancias académicas semestrales de estudiantes, 2017	1408
Cuadro 5.10	Estancias académicas semestrales de estudiantes por continente de origen, 2017	1410
Cuadro 5.11	Estancias académicas semestrales de estudiantes por país de origen, 2017	1411
Cuadro 5.12	Estancias académicas semestrales de estudiantes por continente de destino, 2017	1412
Cuadro 5.13	Estancias académicas semestrales de estudiantes por país de destino, 2017	1413
Cuadro 5.14	Estancias académicas cortas de estudiantes: prácticas profesionales, estancias de investigación, actividades extracurriculares (certificados, diplomas, congresos, etc.) cursos de verano/invierno, 2017	1415
Cuadro 5.15	Estancias académicas cortas de estudiantes: prácticas profesionales, estancias de investigación, actividades extracurriculares (certificados, diplomas, congresos, etc.) cursos de verano/invierno, por continente de origen, 2017	1417
Cuadro 5.16	Estancias académicas cortas de estudiantes: prácticas profesionales, estancias de investigación, actividades extracurriculares (certificados, diplomas, congresos, etc.) cursos de verano/invierno, por país de origen, 2017	1417
Cuadro 5.17	Estancias académicas cortas de estudiantes: prácticas profesionales, estancias de investigación, actividades extracurriculares (certificados, diplomas, congresos, etc.) cursos de verano/invierno, por continente de destino, 2017	1418
Cuadro 5.18	Estancias académicas cortas de estudiantes: prácticas profesionales, estancias de investigación, actividades extracurriculares (certificados, diplomas, congresos, etc.) cursos de verano/invierno, por país de destino, 2017	1419

Cuadro 5.19	Atención de los programas de inglés en la Universidad por tipo de modalidad de aprendizaje, 2016 – 2017	1420
Cuadro 5.20	Beneficiados del "Programa de Capacitación de Estudiantes SEP-SRE Proyecta 100,000 y Proyecta 10,000", 2017	1421
Cuadro 5.21	Acciones de movilidad del personal universitario de la Red Universitaria, 2012-2017	1422
Cuadro 5.22	Acciones de movilidad de personal universitario de la Red Universitaria por continente de origen, 2017	1425
Cuadro 5.23	Acciones de movilidad de personal universitario de la Red Universitaria por país de origen, 2017	1426
Cuadro 5.24	Acciones de movilidad de personal universitario de la Red Universitaria por continente de destino, 2017	1428
Cuadro 5.25	Acciones de movilidad de personal universitario de la Red Universitaria por país de destino, 2017	1429
Cuadro 5.26	Acciones de movilidad de personal universitario de la Red Universitaria por tipo de actividad realizada, 2017	1431
Cuadro 5.27	Apoyos económicos otorgados a estudiantes por programas de movilidad por entidad universitaria, 2017.....	1432
Cuadro 5.28	Apoyos económicos para la movilidad saliente otorgados por organismos internacionales, 2017	1438
Cuadro 5.29	Beneficiarios de apoyos económicos para la movilidad entrante otorgados por organismos internacionales, 2017	1440
Cuadro 5.30	Apoyos económicos para personal universitario en programas de movilidad por entidad universitaria, 2012-2017	1441
Cuadro 5.31	Convenios vigentes, 2017.....	1445
Cuadro 5.32	Convenios vigentes por tipo, 2012-2017.....	1447
Cuadro 5.33	Convenios vigentes por continente, 2012-2017	1448
Cuadro 5.34	Convenios firmados por tipo, 2012-2017	1449
Cuadro 5.35	Convenios firmados por país, 2017	1450
Cuadro 5.36	Convenios firmados por continente, 2012-2017	1451
Cuadro 5.37	Visitas protocolares de IES extranjeras, 2017	1452
Cuadro 5.38	Visitas protocolares de IES extranjeras, visitantes 2017	1453
Cuadro 5.39	Asociaciones y Redes de colaboración 2017	1454

6. GESTIÓN Y GOBIERNO

6.1 Recursos humanos: Personal académico

Cuadro 6.1.1	Personal académico por entidad universitaria y tiempo de dedicación, 2012-2017.....	1460
Cuadro 6.1.2	Personal académico de tiempo completo por entidad universitaria y función, 2012-2017.....	1464
Cuadro 6.1.3	Personal académico de medio tiempo por entidad universitaria y función, 2012-2017	1466
Cuadro 6.1.4	Docentes de tiempo completo por entidad universitaria y categoría, 2012-2017.....	1468
Cuadro 6.1.5	Docentes de medio tiempo por entidad universitaria y categoría, 2012-2017	1477
Cuadro 6.1.6	Investigadores de tiempo completo por entidad universitaria y categoría, 2012-2017	1487
Cuadro 6.1.7	Investigadores de medio tiempo por entidad universitaria y categoría, 2012-2017	1497
Cuadro 6.1.8	Profesores de asignatura por entidad universitaria y categoría, 2012-2017.....	1505
Cuadro 6.1.9	Técnicos académicos de tiempo completo por entidad universitaria y categoría, 2012-2017.....	1508

Cuadro 6.1.10	Técnicos académicos de medio tiempo por entidad universitaria y categoría, 2012-2017	1517
Cuadro 6.1.11	Personal académico por entidad universitaria, categoría y sexo, 2012-2017	1525
Cuadro 6.1.12	Personal académico por entidad universitaria, categoría y tipo de contratación, 2012-2017	1535
Cuadro 6.1.13	Personal académico por categoría y rango de antigüedad, 2012-2017	1544
Cuadro 6.1.14	Personal académico por entidad universitaria, rango de edad y categoría, 2017	1546
Cuadro 6.1.15	Personal académico beneficiado por el Programa de Estímulos al Desempeño Docente, por entidad universitaria y nivel, 2012-2017	1551
Cuadro 6.1.16	Compactación, conversión y creación de plazas por excelencia para personal académico, por entidad universitaria, 2012-2017	1559
Cuadro 6.1.17	Personal académico reconocido por concurso para obtener la definitividad, 2012-2017	1562
Cuadro 6.1.18	Cursos apoyados mediante el PICASA por entidad universitaria y eje temático, 2012-2017	1563
Cuadro 6.1.19	Apoyos otorgados a la comunidad universitaria para asistir a cursos de superación académica por entidad universitaria, 2012-2017	1567
Cuadro 6.1.20	Personal beneficiado por el programa de apoyo para el pago de matrículas en estudios de posgrado, por entidad universitaria, categoría y nivel educativo, 2012-2017	1568
Cuadro 6.1.21	Profesores huéspedes en la Universidad de Guadalajara por entidad universitaria y nivel, 2012-2017	1572
Cuadro 6.1.22	Personal académico beneficiado por el Programa de apoyo a ponentes, 2012-2017	1575
Cuadro 6.1.23	Profesores de tiempo completo con registro ante PRODEP en la Red Universitaria, 2012-2018	1576
Cuadro 6.1.24	Personal académico beneficiado por el PRODEP por entidad universitaria, 2012-2017	1577
Cuadro 6.1.25	Becas para posgrados de calidad otorgadas por el PRODEP al personal académico, por entidad universitaria, 2017	1580
Cuadro 6.1.26	Condición de las becas para posgrados de calidad otorgadas por PRODEP al personal académico, por entidad universitaria, 2017	1281
Cuadro 6.1.27	Personal apoyado con el Programa de Estancias Académicas, 2012-2017	1582
Cuadro 6.1.28	Personal académico beneficiado con año sabático, 2012-2017	1583
Cuadro 6.1.29	Personal académico beneficiado con el programa de apoyo al año sabático, 2012-2017	1584
Cuadro 6.1.30	Plazas que se han cubierto mediante programas de renovación o creación, 2012-2017	1585
Cuadro 6.1.31	Profesores de tiempo completo jubilados, 2012-2017	1586
Cuadro 6.1.32	Número de plazas de PTC otorgadas durante el periodo, 2012-2017	1587
Cuadro 6.1.33	Personal Académico de carrera en posgrado con licencia por CCT, por categoría y tipo de posgrado, 2017	1588
Cuadro 6.1.34	Personal académico de carrera en posgrado con licencia por EPA, por categoría y tipo de posgrado, 2017	1589
Cuadro 6.1.35	Personal de asignatura en posgrado con licencia por EPA, por categoría y tipo de posgrado, 2012-2017	1590
Cuadro 6.1.36	Personal académico de carrera en posgrado con licencia por reglamento de becas, por categoría y tipo de posgrado, 2017	1591
Cuadro 6.1.37	Personal académico de carrera en posgrado con licencia por contar con beca PRODEP, por categoría y tipo de posgrado, 2017	1592

Cuadro 6.1.38	Personal de asignatura en posgrado con descarga horaria, por categoría y tipo de posgrado, 2012-2017	1593
Cuadro 6.1.39	Personal académico de carrera en licencia por el beneficio del año sabático, por categoría, 2017	1594
Cuadro 6.1.40	Personal académico en comisión para realizar estancia académica, por categoría, 2017	1595
Cuadro 6.1.41	Académicos beneficiados por Programa Especial de Definitividad para el Personal Académico, 2012-2017	1596
Cuadro 6.1.42	Académicos beneficiados por Programa Especial de Promoción para el Personal de Asignatura, 2012-2017	1597
Cuadro 6.1.43	Académicos beneficiados por Programa Especial de Promoción para el Personal Académico de Carrera, 2012-2017	1598
Cuadro 6.1.44	Personal académico de carrera beneficiado con el pago de matrícula para estudios de posgrado por tipo, 2017	1599

6.2 Recursos humanos: Personal administrativo

Cuadro 6.2.1	Distribución del personal administrativo por entidad universitaria y categoría, 2017	1601
Cuadro 6.2.2	Distribución del personal administrativo por entidad universitaria y categoría, 2012-2017	1602
Cuadro 6.2.3	Distribución del personal administrativo por entidad universitaria, categoría y sexo, 2017	1605
Cuadro 6.2.4	Distribución del personal administrativo por rango de antigüedad y entidad universitaria, 2017	1606
Cuadro 6.2.5	Distribución del personal administrativo por entidad universitaria y rango de antigüedad, 2012-2017	1607
Cuadro 6.2.6	Distribución del personal administrativo por entidad universitaria y rango de edad, 2017	1613
Cuadro 6.2.7	Distribución del personal administrativo por entidad universitaria y rango de edad, 2012-2017	1614
Cuadro 6.2.8	Asistentes a los cursos impartidos al personal administrativo, 2012-2017	1620
Cuadro 6.2.9	Beneficiados por el Programa Especial de Definitividad para el personal administrativo sindicalizado, 2012-2017	1621
Cuadro 6.2.10	Beneficiados por el Programa Especial de Definitividad para el personal de confianza 2012-2017	1622
Cuadro 6.2.11	Beneficiados por el Programa Especial de Promoción para el personal administrativo sindicalizado, 2012-2017	1623

6.3 Financiamiento

Cuadro 6.3.1	Ingresos totales auditados por fuente de financiamiento y distribución porcentual, 2012-2017	1625
Cuadro 6.3.2	Ingresos auditados provenientes de subsidio público total, 2012-2017	1626
Gráfica 6.3.3	Porcentaje de participación de los gobiernos federal y estatal en los subsidios públicos totales, 2012-2017	1626

Cuadro 6.3.4	Ingresos totales auditados provenientes del subsidio público ordinario, 2012-2017	1627
Gráfica 6.3.5	Porcentaje de participación de los gobiernos federal y estatal en el subsidio público ordinario total, 2012-2017	1627
Cuadro 6.3.6	Ingresos auditados autogenerados, 2012-2017	1628
Cuadro 6.3.7	Ingresos auditados autogenerados provenientes de servicios escolares y no escolares, 2012-2017	1628
Cuadro 6.3.8	Corporativo de Empresas Universitarias, 2012-2017.....	1629
Cuadro 6.3.9	Participación de la UdeG en fondos federales y estatales extraordinarios de apoyo a la educación, 2012-2017	1630
Cuadro 6.3.10	Montos de fondos extraordinarios asignados a la UdeG, 2012-2017	1631
Cuadro 6.3.11	Recursos aprobados para la UdeG mediante el PIFI-PROFOCIE-PFCE, 2001-2017	1632
Cuadro 6.3.12	Recursos aprobados a dependencias de la Red Universitaria mediante el PIFI-PROFOCIE-PFCE, 2001-2017	1633
Cuadro 6.3.13	Recursos ejercidos en infraestructura física, 2012-2017	1634
Cuadro 6.3.14	Recursos ejercidos en infraestructura física en entidades de la Red Universitaria, 2017.....	1635
Cuadro 6.3.15	Subsidio público por alumno en la UdeG, 2012-2017	1636
Cuadro 6.3.16	Sistema de Pensiones, 2012-2017	1637
Cuadro 6.3.17	Fideicomiso del Sistema de Pensiones, 2012-2017	1638

6.4 Gestión

Cuadro 6.4.1	Procesos administrativos certificados, 2017	1640
Cuadro 6.4.2	Atención a usuarios a través del <i>Service Desk</i> , 2017	1641
Cuadro 6.4.3	Histórico de proyectos aprobados y capturados en el sistema P3e, por entidad universitaria, 2012-2017	1642
Cuadro 6.4.4	Atención a usuarios a través del <i>Service Desk</i> , 2012-2017.....	1643
Cuadro 6.4.5	Cursos impartidos por la Unidad de Capacitación y Soporte a Usuarios y total de asistentes, 2012-2017	1643
Cuadro 6.4.6	Servicios de Videoconferencia, 2012-2017.....	1643

6.5 Gobierno

Cuadro 6.5.1	Reuniones celebradas por el HCGU, 2012-2017.....	1645
Cuadro 6.5.2	Reuniones celebradas por las comisiones del HCGU, por comisión, 2012-2017	1645
Cuadro 6.5.3	Dictámenes aprobados por el HCGU, por comisión de origen, 2012-2017	1646
Cuadro 6.5.4	Dictámenes aprobados por el HCCU del CUAAD, por comisión de origen, 2012-2017	1647
Cuadro 6.5.5	Dictámenes aprobados por el HCCU del CUCBA, por comisión de origen, 2012-2017	1647
Cuadro 6.5.6	Dictámenes aprobados por el HCCU del CUCEA, por comisión de origen, 2012-2017	1648
Cuadro 6.5.7	Dictámenes aprobados por el HCCU del CUCEI, por comisión de origen, 2012-2017.....	1648
Cuadro 6.5.8	Dictámenes aprobados por el HCCU del CUCS, por comisión de origen, 2012-2017.....	1649
Cuadro 6.5.9	Dictámenes aprobados por el HCCU del CUCSH, por comisión de origen, 2012-2017	1649

Cuadro 6.5.10	Dictámenes aprobados por el HCCU del CUALTOS, por comisión de origen, 2012-2017.....	1650
Cuadro 6.5.11	Dictámenes aprobados por el HCCU del CUCIÉNEGA, por comisión de origen, 2012-2017	1650
Cuadro 6.5.12	Dictámenes aprobados por el HCCU del CUCOSTA, por comisión de origen, 2012-2017	1651
Cuadro 6.5.13	Dictámenes aprobados por el HCCU del CUCOSTASUR, por comisión de origen, 2012-2017.....	1651
Cuadro 6.5.14	Dictámenes aprobados por el HCCU del CULAGOS, por comisión de origen, 2012-2017	1652
Cuadro 6.5.15	Dictámenes aprobados por el HCCU del CUNORTE, por comisión de origen, 2012-2017	1652
Cuadro 6.5.16	Dictámenes aprobados por el HCCU del CUSUR, por comisión de origen, 2012-2017	1653
Cuadro 6.5.17	Dictámenes aprobados por el HCCU del CUTONALÁ, por comisión de origen, 2012-2017	1653
Cuadro 6.5.18	Dictámenes aprobados por el HCCU del CUVALLES, por comisión de origen, 2012-2017	1654
Cuadro 6.5.19	Dictámenes aprobados por el Consejo del SUV, por comisión de origen, 2012-2017.....	1654
Cuadro 6.5.20	Dictámenes aprobados por el HCUEMS, por comisión de origen, 2012-2017	1655
Cuadro 6.5.21	Acuerdos, resoluciones, recomendaciones, referentes del Consejo de Rectores y reuniones de la Administración General, 2012-2017	1655
Cuadro 6.5.22	Documentos normativos, 2017	1656
Cuadro 6.5.23	Ordenamientos creados o modificados, 2017.....	1656
Cuadro 6.5.24	Denuncias penales, 2012-2017	1657
Cuadro 6.5.25	Procedimientos distintos a los juicios que se han emprendido y concluido, 2017	1357
Cuadro 6.5.26	Trámites para la indemnización por daño o robo de bienes de la Universidad de Guadalajara, 2017.....	1658
Cuadro 6.5.27	Trámites ante las aseguradoras, 2017.....	1658
Cuadro 6.5.28	Trámites de protección a la propiedad intelectual, 2017.....	1659
Cuadro 6.5.29	Padrón de extranjeros, clasificados por nacionalidad, 2017	1660
Cuadro 6.5.30	Asuntos varios atendidos por la Unidad de Reglamentos y la Unidad de Convenios y Contratos, 2017	1662
Cuadro 6.5.31	Resumen de beneficios económicos obtenidos por la Oficina del Abogado General, 2017	1662
Cuadro 6.5.32	Estado de los procedimientos judiciales, administrativos y paraprocesales, 2012-2017	1662
Cuadro 6.5.33	Resultados de los juicios concluidos, 2017.....	1662
Cuadro 6.5.34	Trámites diversos presentados ante el Instituto Nacional de Migración, la Secretaría de Relaciones Exteriores y otras dependencias, 2012-2017	1663
Cuadro 6.5.35	Convenios y contratos recibidos por año, 2012-2017	1663
Cuadro 6.5.36	Sanciones aplicadas al personal universitario, 2012-2017	1664
Cuadro 6.5.37	Levantamiento de actas administrativas y sanciones aplicadas al personal, 2017.....	1665
Cuadro 6.5.38	Denuncias penales por tipo de delito, 2012-2017	1666
Cuadro 6.5.39	Auditorías por entidad universitaria y tipo, 2012-2017.....	1667
Cuadro 6.5.40	Observaciones y recomendaciones resultado de las auditorías, 2012-2017	1669
Cuadro 6.5.41	Número y tipo de auditorías externas practicadas por despacho contable externo a la Red Universitaria, 2012-2017	1670
Cuadro 6.5.42	Relación de informes de la Contraloría Social, 2017	1670
Cuadro 6.5.43	Número de solicitudes de información resueltas con base en la Ley de Transparencia y Acceso a la Información Pública del Estado de Jalisco y sus Municipios, 2017	1671
Cuadro 6.5.44	Solicitudes de información resueltas por tipo, 2017.....	1672

Cuadro 6.5.45	Solicitudes de información de transparencia y acceso a la información por tipo, 2017	1672
Cuadro 6.5.46	Participación de dependencias en artículos publicados en La gaceta de la Universidad de Guadalajara, 2012-2017	1673
Cuadro 6.5.47	Artículos, colaboraciones y participaciones publicados en La Gaceta de la Universidad de Guadalajara, 2012-2017	1674
Cuadro 6.5.48	Tiraje y número de ediciones de La Gaceta, 2012-2017	1674
Cuadro 6.5.49	Boletines difundidos en medios de comunicación, 2012-2017	1674
Cuadro 6.5.50	Entrevistas y reportajes con contenido informativo, 2013-2017.....	1675
Cuadro 6.5.51	Entrevistas a universitarios solicitadas por los medios de comunicación, 2012-2017	1675
Cuadro 6.5.52	Actividades difundidas en el portal universitario y mediante correos electrónicos enviados a la Red Universitaria, 2012-2017.....	1676
Cuadro 6.5.53	Actividades difundidas en medios de comunicación mediante la agenda de actividades, por entidad universitaria o dependencia, 2012-2017	1672
Cuadro 6.5.54	Planes de difusión atendidos de los Centros Universitarios, dependencias de la Administración General y entidades externas, 2017.....	1678
Cuadro 6.5.55	Impacto de redes sociales oficiales UdeG, 2014-2017	1680
Cuadro 6.5.56	Actividades realizadas en redes sociales, 2017	1681
Cuadro 6.5.57	Noticias relativas a la UdeG, 2012-2017.....	1681
Cuadro 6.5.58	Premio Jalisco de Periodismo "Emisario", 2012	1682
Cuadro 6.5.59	Premio Jalisco de Periodismo "Emisario", 2013	1682
Cuadro 6.5.60	Premio Jalisco de Periodismo "Emisario", 2014	1683
Cuadro 6.5.61	Premio Jalisco de Periodismo "Emisario", 2015	1683
Cuadro 6.5.62	Premio Jalisco de Periodismo "Emisario", 2016	1684
Cuadro 6.5.63	Premio Jalisco de Periodismo "Emisario", 2017	1684
Cuadro 6.5.64	Reconocimientos otorgados como Maestro Emérito y Doctor Honoris Causa, 1940 – 2017.....	1685
Cuadro 6.5.65	Programa Universidad Incluyente, 2017	1689
Cuadro 6.5.66	Otros proyectos para consolidar la equidad e inclusión en la UdeG a través del programa Universidad Incluyente 2017.....	1690
Cuadro 6.5.67	Reuniones de vinculación de la UdeG con autoridades de seguridad municipal, estatal y federal, 2012-2017.....	1691
Cuadro 6.5.68	Personal asignado a labores de vigilancia, 2012-2017.....	1692
Cuadro 6.5.69	Cobertura de Asignación de Guardias de Seguridad Privada, 2012-2017.....	1692

1. DOCENCIA Y APRENDIZAJE



1.1 Alumnos



DOCENCIA Y APRENDIZAJE			
			Alumnos
Alumnos por nivel educativo y sexo, ciclo 2017-2018			Cuadro 1.1.1
Nivel educativo	Alumnos		
	Total	Hombres	Mujeres
Red Universitaria	280,297	130,047	150,250
Nivel medio superior	156,365	71,099	85,266
Bachillerato general	137,323	61,372	75,951
Bachillerato general a distancia	289	132	157
Bachillerato técnico	7,275	3,190	4,085
Profesional medio ¹	11,478	6,405	5,073
Nivel superior	123,932	58,948	64,984
Pregrado	117,221	55,468	61,753
Técnico superior universitario	1,497	719	778
Licenciatura	115,724	54,749	60,975
Posgrado	6,711	3,480	3,231
Especialidad	2,606	1,349	1,257
Maestría	3,164	1,644	1,520
Doctorado	941	487	454

Fuente: Cuestionarios 911 de inicio de cursos, SEP-ANUIES-INEGI.

Corte a: Septiembre de 2017.

Notas: La estadística considera únicamente a los estudiantes que tienen los siguientes estatus: activo con registro al menos a un curso, en intercambio, con licencia, en B4 (alumno irregular condicionado por el artículo 34) y, en carreras médicas, alumnos en internado y en servicio social.

¹ 3,648 alumnos de este nivel pertenecen a los siguientes centros universitarios: CUAAD, CUCS y CUSUR.

El total de alumnos del nivel medio superior incluye 152,428 registrados en el SEMS, 3,648 en los CU y 289 en el SUV.

DOCENCIA Y APRENDIZAJE			
Alumnos			
Alumnos por entidad universitaria y sexo, ciclo 2017-2018			
Cuadro 1.1.2			
Entidad universitaria	Alumnos		
	Total	Hombres	Mujeres
Red Universitaria	280,297	130,047	150,250
Centros universitarios	123,646	58,350	65,296
CU temáticos	76,974	37,740	39,234
CUAAD	7,634	3,604	4,030
CUCBA	6,275	3,172	3,103
CUCEA	18,366	8,377	9,989
CUCEI	14,581	10,608	3,973
CUCS	18,491	6,882	11,609
CUCSH	11,627	5,097	6,530
CU regionales	46,672	20,610	26,062
CUALTOS	4,005	1,562	2,443
CUCIÉNEGA	6,211	2,884	3,327
CUCOSTA	6,093	2,850	3,243
CUCOSTASUR	3,935	2,062	1,873
CULAGOS	2,683	1,313	1,370
CUNORTE	4,457	1,897	2,560
CUSUR	8,772	3,289	5,483
CUTONALÁ	6,164	3,020	3,144
CUVALLES	4,352	1,733	2,619
SUV	4,223	1,949	2,274
SEMS	152,428	69,748	82,680

Fuente: Cuestionarios 911 de inicio de cursos SEP-ANUIES-INEGI.
Corte a: Septiembre de 2017.

DOCENCIA Y APRENDIZAJE

Alumnos

Evolución de la matrícula por nivel educativo, ciclos 2012-2013 al 2017-2018

Cuadro 1.1.3

Ciclo escolar	Nivel educativo													
	Red Universitaria	Nivel medio superior	BG	BGAD	BT	PME	Nivel superior	Pregrado	TSU	LIC	Posgrado	ESP	MAE	DOC
2012-2013	235,780	132,600	117,448	518	4,976	9,658	103,180	97,895	1,361	96,534	5,285	2,215	2,143	927
2013-2014	241,744	132,369	117,137	521	4,997	9,714	109,375	103,045	1,370	101,675	6,330	2,155	3,346	829
2014-2015	255,944	139,520	123,967	722	5,509	9,322	116,424	109,992	1,567	108,425	6,432	2,357	3,185	890
2015-2016	265,167	146,502	130,099	396	5,932	10,075	118,665	111,281	1,542	109,739	7,384	2,491	3,879	1,014
2016-2017	270,309	150,011	132,524	361	6,294	10,832	120,298	113,992	1,657	112,335	6,306	2,426	3,026	854
2017-2018	280,297	156,365	137,323	289	7,275	11,478	123,932	117,221	1,497	115,724	6,711	2,606	3,164	941

Fuente: Cuestionarios 911 de inicio de cursos SEP-ANUIES-INEGI.
Corte a: Septiembre de 2017.

Nota: BGAD = BG a distancia. BT = Bachillerato técnico. PME = Profesional medio.

Evolución de la matrícula por entidad universitaria, ciclos 2012-2013 al 2017-2018

Cuadro 1.1.4

Ciclo escolar	Red Universitaria	Entidad universitaria													
		Centros universitarios	CU temáticos	CUAAD	CUCBA	CUCEA	CUCEI	CUCS	CUCSH	CU regionales	CUALTOS	CUCIENEGA	CUCOSTA	CUCOSTASUR	
2012-2013	235,780	102,790	68,896	7,095	4,246	16,765	13,001	17,101	10,688	33,894	3,083	5,892	5,304	3,386	
2013-2014	241,744	109,453	71,731	7,324	4,546	17,348	13,484	17,894	11,135	37,722	3,447	6,424	5,485	3,383	
2014-2015	255,944	115,868	73,877	7,317	5,075	17,768	13,840	17,906	11,971	41,991	3,600	7,389	5,883	3,652	
2015-2016	265,167	118,440	74,763	7,543	5,404	17,715	13,820	18,464	11,817	43,677	3,760	7,600	5,720	3,465	
2016-2017	270,309	120,049	74,522	7,527	5,696	17,594	14,065	18,298	11,342	45,527	3,838	7,340	5,834	3,583	
2017-2018	280,297	123,646	76,974	7,634	6,275	18,366	14,581	18,491	11,627	46,672	4,005	6,211	6,093	3,935	

Ciclo escolar	Entidad universitaria						
	CULAGOS	CUNORTE	CUSUR	CUTONALA	CUVALLES	SUV	SEMS
2012-2013	2,394	2,162	6,461	1,747	3,465	4,586	128,404
2013-2014	2,526	2,314	6,748	3,020	4,375	4,428	127,863
2014-2015	2,665	2,894	7,337	3,833	4,738	4,832	135,244
2015-2016	2,612	3,568	7,601	5,070	4,281	4,134	142,593
2016-2017	2,653	4,036	8,156	5,617	4,470	3,996	146,264
2017-2018	2,683	4,457	8,772	6,164	4,352	4,223	152,428

Fuente: Cuestionarios 911 de inicio de cursos SEP-ANUIES-INEGI.
Corte a: Septiembre de 2017.

DOCENCIA Y APRENDIZAJE

Alumnos

Población escolar de nivel medio superior por entidad universitaria y sexo, ciclo 2017-2018

Cuadro 1.1.5

Entidad universitaria	Total	Hombres	Mujeres	Nivel medio superior											
				Bachillerato general			Bachillerato técnico			Bachillerato a distancia			Profesional medio		
				Subtotal	Hombres	Mujeres	Subtotal	Hombres	Mujeres	Subtotal	Hombres	Mujeres	Subtotal	Hombres	Mujeres
Red Universitaria	156,365	71,099	85,266	137,323	61,372	75,951	7,275	3,190	4,085	289	132	157	11,478	6,405	5,073
Centros universitarios	3,648	1,219	2,429	-	-	-	-	-	-	-	-	-	3,648	1,219	2,429
CU temáticos	2,224	800	1,424	-	-	-	-	-	-	-	-	-	2,224	800	1,424
CUAAD	611	409	202	-	-	-	-	-	-	-	-	-	611	409	202
CUCS	1,613	391	1,222	-	-	-	-	-	-	-	-	-	1,613	391	1,222
CU regionales	1,424	419	1,005	-	-	-	-	-	-	-	-	-	1,424	419	1,005
CUSUR	1,424	419	1,005	-	-	-	-	-	-	-	-	-	1,424	419	1,005
SUV	289	132	157	-	-	-	-	-	-	289	132	157	-	-	-
SEMS	152,428	69,748	82,680	137,323	61,372	75,951	7,275	3,190	4,085	-	-	-	7,830	5,186	2,644

Fuente: Cuestionarios 911 de inicio de cursos SEP-ANUIES-INEGI.
Corte a: Septiembre de 2017.

Evolución de la matrícula de nivel medio superior, ciclos 2012-2013 al 2017-2018

Cuadro 1.1.6

Entidad universitaria	Ciclo					
	2012-2013	2013-2014	2014-2015	2015-2016	2016-2017	2017-2018
Red Universitaria	132,600	132,369	139,520	146,502	150,011	156,365
Bachillerato	122,942	122,655	130,198	136,427	139,179	144,887
Bachillerato general	117,448	117,137	123,967	130,099	132,524	137,323
Bachillerato técnico	4,976	4,997	5,509	5,932	6,294	7,275
Bachillerato general a distancia	518	521	722	396	361	289
Profesional medio	9,658	9,714	9,322	10,075	10,832	11,478
CU temáticos	2,432	2,755	2,376	2,396	2,247	2,224
CUAAD	791	708	571	638	601	611
CUCS	1,641	2,047	1,805	1,758	1,646	1,613
CU regionales	1,246	1,230	1,178	1,117	1,139	1,424
CUNORTE	86	83	74	41	-	-
CUSUR	1,160	1,147	1,104	1,076	1,139	1,424
SEMS	5,980	5,729	5,768	6,562	7,446	7,830

Fuente: Cuestionarios 911 de inicio de cursos SEP-ANUIES-INEGI.
Corte a: Septiembre de 2017.

DOCENCIA Y APRENDIZAJE

Alumnos

Alumnos de pregrado por entidad universitaria y sexo, ciclo 2017-2018

Cuadro 1.1.7

Entidad universitaria	Total	Hombres	Mujeres	Nivel educativo					
				Técnico superior universitario			Licenciatura		
				Total	Hombres	Mujeres	Total	Hombres	Mujeres
Red Universitaria	117,221	55,468	61,753	1,497	719	778	115,724	54,749	60,975
Centros universitarios	113,688	53,860	59,828	1,497	719	778	112,191	53,141	59,050
CU temáticos	69,512	34,228	35,284	1,289	517	772	68,223	33,711	34,512
CUAAD	6,860	3,122	3,738	-	-	-	6,860	3,122	3,738
CUCBA	6,045	3,054	2,991	-	-	-	6,045	3,054	2,991
CUCEA	17,413	7,848	9,565	-	-	-	17,413	7,848	9,565
CUCEI	14,289	10,405	3,884	-	-	-	14,289	10,405	3,884
CUCS	13,796	4,970	8,826	1,289	517	772	12,507	4,453	8,054
CUCSH	11,109	4,829	6,280	-	-	-	11,109	4,829	6,280
CU regionales	44,176	19,632	24,544	208	202	6	43,968	19,430	24,538
CUALTOS	3,910	1,510	2,400	-	-	-	3,910	1,510	2,400
CUCIÉNEGA	6,163	2,852	3,311	-	-	-	6,163	2,852	3,311
CUCOSTA	5,969	2,791	3,178	-	-	-	5,969	2,791	3,178
CUCOSTASUR	3,821	2,009	1,812	208	202	6	3,613	1,807	1,806
CULAGOS	2,660	1,294	1,366	-	-	-	2,660	1,294	1,366
CUNORTE	4,129	1,744	2,385	-	-	-	4,129	1,744	2,385
CUSUR	7,246	2,833	4,413	-	-	-	7,246	2,833	4,413
CUTONALÁ	6,030	2,938	3,092	-	-	-	6,030	2,938	3,092
CUVALLES	4,248	1,661	2,587	-	-	-	4,248	1,661	2,587
SUV	3,533	1,608	1,925	-	-	-	3,533	1,608	1,925

Fuente: Cuestionarios 911 de inicio de cursos SEP-ANUIES-INEGI.
Corte a: Septiembre de 2017.

DOCENCIA Y APRENDIZAJE

Alumnos

Evolución de la matrícula de pregrado por entidad universitaria, ciclos 2012-2013 al 2017-2018

Cuadro 1.1.8

Nivel educativo / Entidad universitaria	Ciclo					
	2012-2013	2013-2014	2014-2015	2015-2016	2016-2017	2017-2018
Total de pregrado	97,895	103,045	109,992	111,281	113,992	117,221
Técnico superior universitario	1,361	1,370	1,567	1,542	1,657	1,497
Centros universitarios	1,361	1,370	1,567	1,542	1,657	1,497
CU temáticos	1,037	1,146	1,351	1,361	1,458	1,289
CUAAD	-	-	-	-	-	-
CUCBA	-	-	-	-	-	-
CUCEA	-	-	-	-	-	-
CUCEI	-	-	-	-	-	-
CUCS	1,037	1,146	1,351	1,361	1,458	1,289
CUCSH	-	-	-	-	-	-
CU regionales	324	224	216	181	199	208
CUALTOS	-	-	-	-	-	-
CUCIÉNEGA	-	-	-	-	-	-
CUCOSTA	-	-	-	-	-	-
CUCOSTASUR	193	197	212	181	199	208
CULAGOS	-	-	-	-	-	-
CUNORTE	-	-	-	-	-	-
CUSUR	131	27	4	0	0	-
CUTONALÁ	-	-	-	-	-	-
CUVALLES	-	-	-	-	-	-
Licenciatura	96,534	101,675	108,425	109,739	112,335	115,724
Centros universitarios	92,684	97,988	104,546	106,285	109,076	112,191
CU temáticos	60,817	62,327	64,601	64,821	65,736	68,223
CUAAD	6,143	6,347	6,523	6,630	6,780	6,860
CUCBA	4,047	4,321	4,864	5,149	5,480	6,045
CUCEA	16,015	16,270	16,640	16,566	16,691	17,413
CUCEI	12,711	13,162	13,534	13,449	13,744	14,289
CUCS	11,640	11,974	11,824	12,306	12,293	12,507
CUCSH	10,261	10,253	11,216	10,721	10,748	11,109
CU regionales	31,867	35,661	39,945	41,464	43,340	43,968
CUALTOS	3,083	3,442	3,596	3,706	3,791	3,910

DOCENCIA Y APRENDIZAJE

Alumnos

Evolución de la matrícula de pregrado por entidad universitaria, ciclos 2012-2013 al 2017-2018

Cuadro 1.1.8

Nivel educativo / Entidad universitaria	Ciclo					
	2012-2013	2013-2014	2014-2015	2015-2016	2016-2017	2017-2018
CUCIÉNEGA	5,790	6,334	7,296	7,498	7,294	6,163
CUCOSTA	5,196	5,369	5,751	5,598	5,723	5,969
CUCOSTASUR	3,133	3,056	3,334	3,150	3,285	3,613
CULAGOS	2,371	2,499	2,634	2,569	2,636	2,660
CUNORTE	2,076	2,231	2,820	3,458	3,781	4,129
CUSUR	5,092	5,486	6,147	6,449	6,916	7,246
CUTONALÁ	1,692	2,915	3,689	4,897	5,550	6,030
CUVALLES	3,434	4,329	4,678	4,139	4,364	4,248
SUV	3,850	3,687	3,879	3,454	3,259	3,533

Fuente: Cuestionarios 911 de inicio de cursos SEP-ANUIES-INEGI.

Corte a: Septiembre de 2017.

DOCENCIA Y APRENDIZAJE

Alumnos

Alumnos de posgrado por entidad universitaria y sexo, ciclo 2017-2018

Cuadro 1.1.9

Entidad universitaria	Total	Hombres	Mujeres	Nivel educativo								
				Especialidad			Maestría			Doctorado		
				Subtotal	Hombres	Mujeres	Subtotal	Hombres	Mujeres	Subtotal	Hombres	Mujeres
Red Universitaria	6,711	3,480	3,231	2,606	1,349	1,257	3,164	1,644	1,520	941	487	454
Centros universitarios	6,310	3,271	3,039	2,606	1,349	1,257	2,782	1,442	1,340	922	480	442
CU temáticos	5,238	2,712	2,526	2,573	1,331	1,242	1,881	972	909	784	409	375
CUAAD	163	73	90	-	-	-	139	61	78	24	12	12
CUCBA	230	118	112	-	-	-	133	62	71	97	56	41
CUCEA	953	529	424	-	-	-	810	451	359	143	78	65
CUCEI	292	203	89	-	-	-	206	141	65	86	62	24
CUCS	3,082	1,521	1,561	2,573	1,331	1,242	238	80	158	271	110	161
CUCSH	518	268	250	-	-	-	355	177	178	163	91	72
CU regionales	1,072	559	513	33	18	15	901	470	431	138	71	67
CUALTOS	95	52	43	33	18	15	51	30	21	11	4	7
CUCIÉNEGA	48	32	16	-	-	-	48	32	16	-	-	-
CUCOSTA	124	59	65	-	-	-	74	36	38	50	23	27
CUCOSTASUR	114	53	61	-	-	-	87	41	46	27	12	15
CULAGOS	23	19	4	-	-	-	13	11	2	10	8	2
CUNORTE	328	153	175	-	-	-	328	153	175	-	-	-
CUSUR	102	37	65	-	-	-	90	33	57	12	4	8
CUTONALÁ	134	82	52	-	-	-	107	62	45	27	20	7
CUVALLES	104	72	32	-	-	-	103	72	31	1	0	1
SUV	401	209	192	-	-	-	382	202	180	19	7	12

Fuente: Cuestionarios 911 de inicio de cursos SEP-ANUIES-INEGI.
Corte a: Septiembre de 2017.

DOCENCIA Y APRENDIZAJE

Alumnos

Evolución de la matrícula de posgrado por entidad universitaria,
ciclos 2012-2013 al 2017-2018

Cuadro 1.1.10

Nivel educativo / Entidad universitaria	Ciclo					
	2012-2013	2013-2014	2014-2015	2015-2016	2016-2017	2017-2018
Total de posgrado	5,217	6,330	6,432	7,384	6,306	6,711
Especialidad	2,215	2,155	2,357	2,491	2,426	2,606
Centros universitarios	2,215	2,155	2,357	2,491	2,426	2,606
CU temáticos	2,213	2,155	2,357	2,461	2,408	2,573
CUCS	2,213	2,155	2,357	2,461	2,408	2,573
CU regionales	2	0	0	30	18	33
CUALTOS	-	-	-	30	18	33
CUSUR	2	-	-	-	-	-
Maestría	2,075	3,346	3,185	3,879	3,026	3,164
Centros universitarios	1,881	3,156	2,995	3,628	2,684	2,782
CU temáticos	1,649	2,664	2,452	2,890	1,947	1,881
CUAAD	113	230	185	222	121	139
CUCBA	87	140	137	174	151	133
CUCEA	643	981	1,038	1,031	777	810
CUCEI	230	265	224	261	247	206
CUCS	248	277	252	289	218	238
CUCSH	328	771	616	913	433	355
CU regionales	232	492	543	738	737	901
CUALTOS	0	0	0	21	29	51
CUCIÉNEGA	65	65	75	81	44	48
CUCOSTA	0	89	103	94	72	74
CUCOSTASUR	31	118	95	107	78	87
CULAGOS	2	17	17	25	16	13
CUNORTE	-	-	-	69	255	328
CUSUR	76	88	81	72	91	90
CUTONALÁ	40	84	125	153	50	107
CUVALLES	18	31	47	116	102	103
SUV	194	190	190	251	342	382

DOCENCIA Y APRENDIZAJE

Alumnos

Evolución de la matrícula de posgrado por entidad universitaria,
ciclos 2012-2013 al 2017-2018

Cuadro 1.1.10

Nivel educativo / Entidad universitaria	Ciclo					
	2012-2013	2013-2014	2014-2015	2015-2016	2016-2017	2017-2018
Doctorado	927	829	890	1,014	854	941
Centros universitarios	903	799	849	981	820	922
CU temáticos	748	684	740	834	726	784
CUAAD	48	39	38	53	25	24
CUCBA	112	85	74	81	65	97
CUCEA	107	97	90	118	126	143
CUCEI	60	57	82	110	74	86
CUCS	322	295	317	289	275	271
CUCSH	99	111	139	183	161	163
CU regionales	155	115	109	147	94	138
CUALTOS	0	5	4	3	0	11
CUCIÉNEGA	37	25	18	21	2	-
CUCOSTA	40	27	29	28	39	50
CUCOSTASUR	29	12	11	27	21	27
CULAGOS	21	10	14	18	1	10
CUNORTE	-	-	-	-	-	-
CUSUR	-	-	1	4	10	12
CUTONALÁ	15	21	19	20	17	27
CUVALLES	13	15	13	26	4	1
SUV	24	30	41	33	34	19

Fuente: Cuestionarios 911 de inicio de cursos SEP-ANUIES-INEGI.

Corte a: Septiembre de 2017.

DOCENCIA Y APRENDIZAJE

Alumnos			
Alumnos de nivel superior por entidad universitaria y sexo, ciclo 2017-2018			
Entidad universitaria	Alumnos		
	Total	Hombres	Mujeres
Red Universitaria	123,932	58,948	64,984
Centros universitarios	119,998	57,131	62,867
CU temáticos	74,750	36,940	37,810
CUAAD	7,023	3,195	3,828
CUCBA	6,275	3,172	3,103
CUCEA	18,366	8,377	9,989
CUCEI	14,581	10,608	3,973
CUCS	16,878	6,491	10,387
CUCSH	11,627	5,097	6,530
CU regionales	45,248	20,191	25,057
CUALTOS	4,005	1,562	2,443
CUCIÉNEGA	6,211	2,884	3,327
CUCOSTA	6,093	2,850	3,243
CUCOSTASUR	3,935	2,062	1,873
CULAGOS	2,683	1,313	1,370
CUNORTE	4,457	1,897	2,560
CUSUR	7,348	2,870	4,478
CUTONALÁ	6,164	3,020	3,144
CUVALLES	4,352	1,733	2,619
SUV	3,934	1,817	2,117

Fuente: Cuestionarios 911 de inicio de cursos SEP-ANUIES-INEGI.
Corte a: Septiembre de 2017.

DOCENCIA Y APRENDIZAJE

Alumnos

Evolución de la matrícula de nivel superior por entidad universitaria, ciclos 2012-2013 al 2017-2018

Cuadro 1.1.12

Entidad universitaria	Ciclo					
	2012-2013	2013-2014	2014-2015	2015-2016	2016-2017	2017-2018
Red Universitaria	103,180	109,375	116,424	118,665	120,298	123,932
Centros universitarios	99,112	105,468	112,314	114,927	116,663	119,998
CU temáticos	66,464	68,976	71,501	72,367	72,275	74,750
CUAAD	6,304	6,616	6,746	6,905	6,926	7,023
CUCBA	4,246	4,546	5,075	5,404	5,696	6,275
CUCEA	16,765	17,348	17,768	17,715	17,594	18,366
CUCEI	13,001	13,484	13,840	13,820	14,065	14,581
CUCS	15,460	15,847	16,101	16,706	16,652	16,878
CUCSH	10,688	11,135	11,971	11,817	11,342	11,627
CU regionales	32,648	36,492	40,813	42,560	44,388	45,248
CUALTOS	3,083	3,447	3,600	3,760	3,838	4,005
CUCIÉNEGA	5,892	6,424	7,389	7,600	7,340	6,211
CUCOSTA	5,304	5,485	5,883	5,720	5,834	6,093
CUCOSTASUR	3,386	3,383	3,652	3,465	3,583	3,935
CULAGOS	2,394	2,526	2,665	2,612	2,653	2,683
CUNORTE	2,076	2,231	2,820	3,527	4,036	4,457
CUSUR	5,301	5,601	6,233	6,525	7,017	7,348
CUTONALÁ	1,747	3,020	3,833	5,070	5,617	6,164
CUVALLES	3,465	4,375	4,738	4,281	4,470	4,352
SUV	4,068	3,907	4,110	3,738	3,635	3,934

Fuente: Cuestionarios 911 de inicio de cursos, SEP-ANUIES-INEGI.

Corte a: Septiembre de 2017.

DOCENCIA Y APRENDIZAJE

Alumnos

Distribución de la matrícula de educación superior por nivel educativo, sexo y área de conocimiento de la ANUIES, ciclo 2017-2018

Cuadro 1.1.13

Nivel educativo	Total	Área de conocimiento de la ANUIES					
		Ciencias agropecuarias	Ciencias naturales y exactas	Ciencias de la salud	Ciencias sociales y administrativas	Educación y humanidades	Ingeniería y tecnología
Nivel superior	123,932	5,795	4,091	26,013	54,809	6,292	26,932
Hombres	58,948	3,301	2,057	8,889	23,142	2,545	19,014
Mujeres	64,984	2,494	2,034	17,124	31,667	3,747	7,918
TSU	1,497	0	0	1,289	0	0	208
Hombres	719	0	0	517	0	0	202
Mujeres	778	0	0	772	0	0	6
Licenciatura	115,724	5,735	3,772	21,595	52,757	5,710	26,155
Hombres	54,749	3,264	1,881	6,831	22,058	2,289	18,426
Mujeres	60,975	2,471	1,891	14,764	30,699	3,421	7,729
Especialidad	2,606	17	0	2,589	0	0	0
Hombres	1,349	13	0	1,336	0	0	0
Mujeres	1,257	4	0	1,253	0	0	0
Maestría	3,164	21	133	324	1,714	489	483
Hombres	1,644	12	75	123	896	213	325
Mujeres	1,520	9	58	201	818	276	158
Doctorado	941	22	186	216	338	93	86
Hombres	487	12	101	82	188	43	61
Mujeres	454	10	85	134	150	50	25

Fuente: Cuestionarios 911 de inicio de cursos SEP-ANUIES-INEGI.
Corte a: Septiembre de 2017.

DOCENCIA Y APRENDIZAJE

Alumnos

Evolución de la distribución de la matrícula de educación superior por nivel educativo y área de conocimiento de la ANUIES, ciclos 2012-2013 al 2017-2018

Cuadro 1.1.14

Área de conocimiento	Nivel educativo											
	Nivel superior						TSU					
	2012-2013	2013-2014	2014-2015	2015-2016	2016-2017	2017-2018	2012-2013	2013-2014	2014-2015	2015-2016	2016-2017	2017-2018
Total	103,180	109,375	116,424	118,665	120,298	123,932	1,361	1,370	1,567	1,542	1,657	1,497
Ciencias agropecuarias	5,107	5,475	6,034	6,140	6,473	5,795	0	0	0	0	0	0
Ciencias naturales y exactas	3,252	3,401	3,535	3,572	3,598	4,091	0	0	0	0	0	0
Ciencias de la salud	19,597	21,192	22,961	24,088	25,361	26,013	1,105	1,157	1,351	1,361	1,458	1,289
Ciencias sociales y administrativas	46,280	49,187	52,710	53,687	53,537	54,809	63	16	4	0	0	0
Educación y humanidades	6,809	6,841	6,927	6,448	6,195	6,292	0	0	0	0	0	0
Ingeniería y tecnología	22,135	23,279	24,257	24,730	25,134	26,932	193	197	212	181	199	208

Área de conocimiento	Nivel educativo											
	Licenciatura						Especialidad					
	2012-2013	2013-2014	2014-2015	2015-2016	2016-2017	2017-2018	2012-2013	2013-2014	2014-2015	2015-2016	2016-2017	2017-2018
Total	96,534	101,675	108,425	109,739	112,335	115,724	2,215	2,155	2,357	2,491	2,426	2,606
Ciencias agropecuarias	5,060	5,426	6,006	6,072	6,432	5,735	2	0	0	16	2	17
Ciencias naturales y exactas	2,940	3,065	3,219	3,209	3,315	3,772	0	0	0	0	0	0
Ciencias de la salud	15,812	17,418	18,741	19,770	20,996	21,595	2,213	2,155	2,357	2,475	2,423	2,589
Ciencias sociales y administrativas	44,833	47,083	50,737	51,192	51,579	52,757	0	0	0	0	1	0
Educación y humanidades	6,401	6,241	6,376	5,742	5,631	5,710	0	0	0	0	0	0
Ingeniería y tecnología	21,488	22,442	23,346	23,754	24,382	26,155	0	0	0	0	0	0

Área de conocimiento	Nivel educativo											
	Maestría						Doctorado					
	2012-2013	2013-2014	2014-2015	2015-2016	2016-2017	2017-2018	2012-2013	2013-2014	2014-2015	2015-2016	2016-2017	2017-2018
Total	2,143	3,346	3,185	3,879	3,026	3,164	927	829	890	1,014	854	941
Ciencias agropecuarias	29	42	28	52	30	21	16	7	0	0	9	22
Ciencias naturales y exactas	67	121	135	168	141	133	245	215	181	195	142	186
Ciencias de la salud	238	243	244	249	262	324	229	219	268	233	222	216
Ciencias sociales y administrativas	1,110	1,828	1,744	2,127	1,645	1,714	274	260	225	368	312	338
Educación y humanidades	309	514	424	590	451	489	99	86	127	116	113	93
Ingeniería y tecnología	390	598	610	693	497	483	64	42	89	102	56	86

Fuente: Cuestionarios 911 de inicio de cursos SEP-ANUIES-INEGI.
Corte a: Septiembre de 2017.

DOCENCIA Y APRENDIZAJE

Alumnos

Evolución de la matrícula de licenciatura por área de conocimiento de la ANUIES y sexo, ciclos 2012-2013 al 2017-2018

Cuadro 1.1.15

Área de conocimiento	Ciclo								
	2012-2013			2013-2014			2014-2015		
	Total	Hombres	Mujeres	Total	Hombres	Mujeres	Total	Hombres	Mujeres
Total	96,534	46,809	49,725	101,675	49,369	52,306	108,425	52,726	55,699
Ingeniería y tecnología	21,488	15,581	5,907	22,442	16,089	6,353	23,346	16,756	6,590
Educación y humanidades	6,401	2,470	3,931	6,241	2,421	3,820	6,376	2,538	3,838
Ciencias sociales y administrativas	44,833	18,905	25,928	47,083	20,282	26,801	50,737	22,013	28,724
Ciencias de la salud	15,812	5,070	10,742	17,418	5,481	11,937	18,741	5,928	12,813
Ciencias naturales y exactas	2,940	1,559	1,381	3,065	1,634	1,431	3,219	1,677	1,542
Ciencias agropecuarias	5,060	3,224	1,836	5,426	3,462	1,964	6,006	3,814	2,192

Área de conocimiento	Ciclo								
	2015-2016			2016-2017			2017-2018		
	Total	Hombres	Mujeres	Total	Hombres	Mujeres	Total	Hombres	Mujeres
Total	109,739	52,892	56,847	112,335	53,390	58,945	115,724	54,749	60,975
Ingeniería y tecnología	23,754	16,848	6,906	24,382	17,156	7,226	26,155	18,426	7,729
Educación y humanidades	5,742	2,263	3,479	5,631	2,258	3,373	5,710	2,289	3,421
Ciencias sociales y administrativas	51,192	22,068	29,124	51,579	21,975	29,604	52,757	22,058	30,699
Ciencias de la salud	19,770	6,365	13,405	20,996	6,575	14,421	21,595	6,831	14,764
Ciencias naturales y exactas	3,209	1,644	1,565	3,315	1,642	1,673	3,772	1,881	1,891
Ciencias agropecuarias	6,072	3,704	2,368	6,432	3,784	2,648	5,735	3,264	2,471

Fuente: Cuestionarios 911 de inicio de cursos SEP-ANUIES-INEGI.
Corte a: Septiembre de 2017.

DOCENCIA Y APRENDIZAJE

Alumnos

Alumnos por modalidad, nivel educativo y sexo, ciclo 2017-2018

Cuadro 1.1.16

Nivel educativo	Total	Modalidad					
		Convencional			No convencional		
		Subtotal	Hombres	Mujeres	Subtotal	Hombres	Mujeres
Red Universitaria	280,297	276,074	128,098	147,976	4,223	1,949	2,274
Nivel medio superior	156,365	156,076	70,967	85,109	289	132	157
Bachillerato general	137,323	137,323	61,372	75,951	-	-	-
Bachillerato general a distancia	289	-	-	-	289	132	157
Bachillerato técnico	7,275	7,275	3,190	4,085	-	-	-
Profesional medio	11,478	11,478	6,405	5,073	-	-	-
Nivel superior	123,932	119,998	57,131	62,867	3,934	1,817	2,117
Pregrado	117,221	113,688	53,860	59,828	3,533	1,608	1,925
TSU	1,497	1,497	719	778	-	-	-
Licenciatura	115,724	112,191	53,141	59,050	3,533	1,608	1,925
Posgrado	6,711	6,310	3,271	3,039	401	209	192
Especialidad	2,606	2,606	1,349	1,257	-	-	-
Maestría	3,164	2,782	1,442	1,340	382	202	180
Doctorado	941	922	480	442	19	7	12

Fuente: Cuestionarios 911 de inicio de cursos SEP-ANUIES-INEGI.

Corte a: Septiembre de 2017.

DOCENCIA Y APRENDIZAJE

Alumnos

Evolución de la matrícula por modalidad y nivel educativo, ciclos 2012-2013 al 2017-2018

Cuadro 1.1.17

Ciclo escolar	Nivel educativo													
	Red Universitaria	NMS	BG	BGAD	BT	PME	NS	Pregrado	TSU	LIC	Posgrado	ESP	MAE	DOC
Total														
2012-2013	235,780	132,600	117,448	518	4,976	9,658	103,180	97,895	1,361	96,534	5,285	2,215	2,143	927
2013-2014	241,744	132,369	117,137	521	4,997	9,714	109,375	103,045	1,370	101,675	6,330	2,155	3,346	829
2014-2015	255,944	139,520	123,967	722	5,509	9,322	116,424	109,992	1,567	108,425	6,432	2,357	3,185	890
2015-2016	265,167	146,502	130,099	396	5,932	10,075	118,665	111,281	1,542	109,739	7,384	2,491	3,879	1,014
2016-2017	270,309	150,011	132,524	361	6,294	10,832	120,298	113,992	1,657	112,335	6,306	2,426	3,026	854
2017-2018	280,297	156,365	137,323	289	7,275	11,478	123,932	117,221	1,497	115,724	6,711	2,606	3,164	941
Convencional														
2012-2013	231,194	132,082	117,448	-	4,976	9,658	99,112	94,045	1,361	92,684	5,067	2,215	1,949	903
2013-2014	237,316	131,848	117,137	-	4,997	9,714	105,468	99,358	1,370	97,988	6,110	2,155	3,156	799
2014-2015	251,112	138,798	123,967	-	5,509	9,322	112,314	106,113	1,567	104,546	6,201	2,357	2,995	849
2015-2016	261,033	146,106	130,099	-	5,932	10,075	114,927	107,827	1,542	106,285	7,100	2,491	3,628	981
2016-2017	266,313	149,650	132,524	-	6,294	10,832	116,663	110,733	1,657	109,076	5,930	2,426	2,684	820
2017-2018	276,074	156,076	137,323	-	7,275	11,478	119,998	113,688	1,497	112,191	6,310	2,606	2,782	922
No convencional														
2012-2013	4,586	518	-	518	-	-	4,068	3,850	-	3,850	218	-	194	24
2013-2014	4,428	521	-	521	-	-	3,907	3,687	-	3,687	220	-	190	30
2014-2015	4,832	722	-	722	-	-	4,110	3,879	-	3,879	231	-	190	41
2015-2016	4,134	396	-	396	-	-	3,738	3,454	-	3,454	284	-	251	33
2016-2017	3,996	361	-	361	-	-	3,635	3,259	-	3,259	376	-	342	34
2017-2018	4,223	289	-	289	-	-	3,934	3,533	-	3,533	401	-	382	19

Fuente: Cuestionarios 911 de inicio de cursos SEP-ANUIES-INEGI.
Corte a: Septiembre de 2017.

DOCENCIA Y APRENDIZAJE

Alumnos			
Matricula en centros universitarios, SUV y SEMS, por programa educativo y sexo, ciclo 2017-2018			
Entidad universitaria / Sede / Nivel educativo / Programa	Total	Hombres	Mujeres
Red Universitaria	280,297	130,047	150,250
Centros universitarios	123,646	58,350	65,296
CU temáticos	76,974	37,740	39,234
CUAAD	7,634	3,604	4,030
Sede Huentitán	5,222	2,372	2,850
Licenciatura	5,091	2,311	2,780
Arquitectura	1,987	1,195	792
Diseño de Interiores y Ambientación	512	46	466
Diseño de Modas	327	46	281
Diseño Industrial	635	300	335
Diseño para la Comunicación Gráfica	1,301	543	758
Urbanística y Medio Ambiente	329	181	148
Maestría	107	49	58
Ciencias de la Arquitectura	11	8	3
Diseño e Innovación Industrial	9	2	7
Diseño y Desarrollo de Nuevos Productos	15	10	5
Ergonomía	11	3	8
Etnomusicología	2	1	1
Gestión y Desarrollo Cultural	24	5	19
Procesos y Expresión Gráfica en la Proyección Arquitectónica-Urbana	22	11	11
Urbanismo y Territorio	13	9	4
Doctorado	24	12	12
Arte y Cultura	10	5	5
Ciudad, Territorio y Sustentabilidad	14	7	7
Sede San Agustín	843	580	263
Nivel medio superior	611	409	202
Profesional medio en Música	611	409	202
Licenciatura	232	171	61
Música	232	171	61
Sede Santa María de Gracia	1,569	652	917
Licenciatura	1,537	640	897
Artes Audiovisuales	91	59	32
Artes Escénicas	469	166	303
Artes Visuales	977	415	562
Maestría	32	12	20
Educación y Expresión para Las Artes	19	9	10
Literacidad	13	3	10
CUCBA	6,275	3,172	3,103
Licenciatura	6,045	3,054	2,991
Agronegocios	219	149	70
Biología	1,723	785	938
Ciencia de los Alimentos	298	99	199

DOCENCIA Y APRENDIZAJE

Alumnos			
Matricula en centros universitarios, SUV y SEMS, por programa educativo y sexo, ciclo 2017-2018			
Entidad universitaria / Sede / Nivel educativo / Programa	Total	Hombres	Mujeres
Ingeniero Agrónomo	1,546	1,180	366
Medicina Veterinaria y Zootecnia	2,259	841	1,418
Maestría	133	62	71
Agricultura Protegida	8	6	2
Ciencia del Comportamiento	46	21	25
Ciencias de la Salud Ambiental	11	5	6
Ciencias en Biosistemática y Manejo de Recursos Naturales y Agrícolas	41	22	19
Educación Ambiental	22	5	17
Interinstitucional en Producción Pecuaria	5	3	2
Doctorado	97	56	41
Ciencia del Comportamiento	36	22	14
Ciencias en Biosistemática, Ecología y Manejo de Recursos Naturales y Agrícolas	39	22	17
Ciencias en Ecofisiología y Recursos Genéticos	22	12	10
CUCEA	18,366	8,377	9,989
Licenciatura	17,413	7,848	9,565
Administración	2,808	1,379	1,429
Administración Financiera y Sistemas	1,178	681	497
Administración Gubernamental y Políticas Públicas	514	298	216
Contaduría Pública	3,200	1,484	1,716
Economía	572	385	187
Gestión de Negocios Gastronómicos	193	84	109
Gestión y Economía Ambiental	343	136	207
Mercadotecnia	2,310	1,055	1,255
Negocios Internacionales	2,947	1,253	1,694
Recursos Humanos	966	186	780
Relaciones Públicas y Comunicación	157	43	114
Tecnologías de la Información	541	434	107
Turismo	1,684	430	1,254
Maestría	810	451	359
Administración de Negocios	165	89	76
Análisis Tributario	108	66	42
Dirección de Mercadotecnia	93	37	56
Economía	22	17	5
Finanzas Empresariales	85	57	28
Gestión de la Seguridad y Salud en el Trabajo	48	27	21
Gestión y Políticas de la Educación Superior	20	8	12
Negocios Internacionales	24	11	13
Negocios y Estudios Económicos	37	17	20
Políticas Públicas	50	32	18
Relaciones Económicas Internacionales y Cooperación	29	11	18
Tecnologías de Información	85	62	23
Tecnologías para el Aprendizaje	44	17	27

DOCENCIA Y APRENDIZAJE

Alumnos			
Matricula en centros universitarios, SUV y SEMS, por programa educativo y sexo, ciclo 2017-2018			
Entidad universitaria / Sede / Nivel educativo / Programa	Total	Hombres	Mujeres
Doctorado	143	78	65
Ciencias de la Administración	35	17	18
Estudios Económicos	18	10	8
Estudios Fiscales	35	22	13
Gestión de la Educación Superior	24	8	16
Políticas Públicas y Desarrollo	19	12	7
Tecnologías de Información	12	9	3
CUCEI	14,581	10,608	3,973
Licenciatura	14,289	10,405	3,884
Ciencia de Materiales	70	46	24
Física	296	215	81
Ingeniería Biomédica	448	262	186
Ingeniería Civil	1,145	962	183
Ingeniería en Alimentos y Biotecnología	464	163	301
Ingeniería en Computación	1,361	1,188	173
Ingeniería en Comunicaciones y Electrónica	1,908	1,690	218
Ingeniería en Topografía Geomática	252	203	49
Ingeniería Fotónica	103	77	26
Ingeniería Industrial	1,658	1,182	476
Ingeniería Informática	1,094	923	171
Ingeniería Mecánica Eléctrica	1,643	1,569	74
Ingeniería Química	1,368	828	540
Ingeniería Robótica	159	134	25
Matemáticas	234	142	92
Química	619	288	331
Químico Farmacéutico Biólogo	1,467	533	934
Maestría	206	141	65
Ciencia de Materiales	17	15	2
Ciencia de Productos Forestales	11	5	6
Ciencias en Física	19	17	2
Ciencias en Hidrometeorología	16	10	6
Ciencias en Ingeniería Eléctrica	5	5	0
Ciencias en Ingeniería Electrónica y Computación	30	22	8
Ciencias en Ingeniería Química	21	15	6
Ciencias en Procesos Biotecnológicos	25	15	10
Ciencias en Química	22	10	12
Enseñanza de las Matemáticas	21	10	11
Proyectos Tecnológicos	19	17	2
Doctorado	86	62	24
Ciencia de Materiales	13	9	4
Ciencias de la Electrónica y la Computación	19	17	2
Ciencias en Física	9	9	0

DOCENCIA Y APRENDIZAJE

Alumnos			
Matricula en centros universitarios, SUV y SEMS, por programa educativo y sexo, ciclo 2017-2018			
Entidad universitaria / Sede / Nivel educativo / Programa	Total	Hombres	Mujeres
Ciencias en Ingeniería Química	19	15	4
Ciencias en Procesos Biotecnológicos	8	3	5
Ciencias en Química	18	9	9
CUCS	18,491	6,882	11,609
Nivel medio superior	1,613	391	1,222
Enfermería	1,613	391	1,222
Técnico Superior Universitario	1,289	517	772
Emergencias, Seguridad Laboral y Rescates	230	128	102
Prótesis Dental	220	66	154
Radiología e Imagen	401	191	210
Terapia Física	284	66	218
Terapia Respiratoria	154	66	88
Licenciatura	12,507	4,453	8,054
Cirujano Dentista	1,581	506	1,075
Cultura Física y Deportes	1,367	889	478
Enfermería	2,427	519	1,908
Médico Cirujano y Partero	4,360	1,876	2,484
Nutrición	994	193	801
Psicología	1,778	470	1,308
Especialidad	2,573	1,331	1,242
Alergia e Inmunología Clínica	8	2	6
Anatomía Patológica	27	14	13
Anestesiología	207	74	133
Anestesiología Pediátrica	4	0	4
Angiología y Cirugía Vasculat	25	15	10
Calidad de la Atención Clínica	1	1	0
Cardiología	27	20	7
Cirugía Cardiorácica	11	9	2
Cirugía de Trauma Toraco-Abdominal	11	11	0
Cirugía General	186	142	44
Cirugía Laparoscópica	2	1	1
Cirugía Maxilofacial	8	5	3
Cirugía Oncológica	12	9	3
Cirugía Oncológica de Cabeza y Cuello	1	1	0
Cirugía Pediátrica	13	6	7
Cirugía Plástica y Reconstructiva	47	45	2
Coloproctología	13	12	1
Dermatología	54	14	40
Dermatología Pediátrica	9	1	8
Endocrinología	14	6	8
Endodoncia	14	5	9
Epidemiología	22	10	12

DOCENCIA Y APRENDIZAJE

				Alumnos
Matrícula en centros universitarios, SUV y SEMS, por programa educativo y sexo, ciclo 2017-2018				Cuadro 1.1.18
Entidad universitaria / Sede / Nivel educativo / Programa	Total	Hombres	Mujeres	
Gastroenterología	20	14	6	
Gastroenterología y Nutrición Pediátrica	5	2	3	
Genética Medica	10	1	9	
Geriatría	47	24	23	
Ginecología Oncológica	13	9	4	
Ginecología y Obstetricia	215	78	137	
Hematología	14	5	9	
Hemodinamia y Cardiología Intervencionista	1	0	1	
Imagenología Diagnóstica y Terapéutica	52	26	26	
Infectología	3	2	1	
Infectología Pediátrica	4	1	3	
Medicina de Rehabilitación	29	10	19	
Medicina del Enfermo en Estado Crítico	15	10	5	
Medicina del Trabajo y Ambiental	8	3	5	
Medicina Familiar	306	113	193	
Medicina Interna	273	174	99	
Medicina Materno-Fetal	10	3	7	
Medicina Paliativa y del Dolor	10	7	3	
Nefrología	51	34	17	
Neonatología	15	4	11	
Neumología	23	10	13	
Neurocirugía	41	35	6	
Neurología	8	5	3	
Odontopediatría	14	2	12	
Oftalmología	48	24	24	
Oncología Medica	24	16	8	
Oncología, Hematología Pediátrica	3	1	2	
Ortodoncia	13	1	12	
Otorrinolaringología y Cirugía de Cabeza y Cuello	50	18	32	
Patología Clínica	5	2	3	
Pediatría	182	61	121	
Periodoncia	8	4	4	
Prostodoncia	14	9	5	
Prótesis Maxilofacial	3	2	1	
Psiquiatría	24	13	11	
Radiología e Imagen	23	16	7	
Radio-Oncología	22	14	8	
Retina Medica y Quirúrgica	5	1	4	
Reumatología	14	7	7	
Traumatología y Ortopedia	66	58	8	
Urgencias Medicas	95	51	44	
Urología	60	58	2	

DOCENCIA Y APRENDIZAJE

Alumnos

Matrícula en centros universitarios, SUV y SEMS, por programa educativo y sexo, ciclo 2017-2018 Cuadro 1.1.18

Entidad universitaria / Sede / Nivel educativo / Programa	Total	Hombres	Mujeres
Urología Ginecológica	11	0	11
Maestría	238	80	158
Ciencias de la Salud de la Adolescencia y la Juventud	14	3	11
Ciencias de la Salud en el Trabajo	15	7	8
Ciencias Socio Médicas	3	1	2
Gerencia de Servicios de Salud	23	14	9
Gerontología	23	8	15
Gestión de la Calidad y Seguridad en los Servicios de Salud	16	7	9
Neuropsicología	17	5	12
Nutrición Humana, Orientación Materno Infantil	15	2	13
Psicología de la Salud	16	4	12
Psicología Educativa	9	4	5
Psicología Social	11	4	7
Salud Pública	40	12	28
Terapia Familiar	36	9	27
Doctorado	271	110	161
Ciencias Biomédicas	52	24	28
Ciencias de la Nutrición Traslacional	5	0	5
Ciencias de la Salud Ocupacional	12	6	6
Ciencias de la Salud Pública	38	10	28
Ciencias en Biología Molecular en Medicina	38	14	24
Farmacología	71	28	43
Genética Humana	40	18	22
Interinstitucional en Psicología	15	10	5
CUCSH	11,627	5,097	6,530
Sede Belenes	481	199	282
Licenciatura	140	43	97
Comunicación Pública	140	43	97
Maestría	210	87	123
Ciencias Sociales	26	13	13
Comunicación	16	3	13
Desarrollo Local y Territorio	15	7	8
Enseñanza del Inglés como Lengua Extranjera	31	13	18
Estudios de Literatura Mexicana	17	8	9
Estudios Filosóficos	14	11	3
Estudios Interculturales de Lengua, Literatura y Cultura Alemanas	10	2	8
Gestión y Desarrollo Social	24	6	18
Historia de México	17	9	8
Investigación Educativa	17	5	12
Lingüística Aplicada	12	4	8
Relaciones Internacionales de Gobiernos y Actores Locales	11	6	5

DOCENCIA Y APRENDIZAJE

Alumnos			
Matricula en centros universitarios, SUV y SEMS, por programa educativo y sexo, ciclo 2017-2018			
Entidad universitaria / Sede / Nivel educativo / Programa	Total	Hombres	Mujeres
Doctorado	131	69	62
Ciencia Política	18	13	5
Ciencias Sociales	43	23	20
Educación	28	7	21
Geografía y Ordenación Territorial	7	3	4
Historia	13	6	7
Humanidades	22	17	5
Sede La Normal	11,146	4,898	6,248
Licenciatura	10,969	4,786	6,183
Abogado	5,656	2,874	2,782
Antropología	254	95	159
Didáctica del Francés como Lengua Extranjera	149	49	100
Docencia del Inglés como Lengua Extranjera	152	56	96
Estudios Políticos y Gobierno	543	298	245
Filosofía	430	276	154
Geografía	303	159	144
Historia	595	331	264
Letras Hispánicas	502	174	328
Relaciones Internacionales	659	205	454
Sociología	480	189	291
Trabajo Social	1,246	80	1,166
Maestría	145	90	55
Derecho	145	90	55
Doctorado	32	22	10
Derecho	32	22	10
CU regionales	46,672	20,610	26,062
CUALTOS	4,005	1,562	2,443
Licenciatura	3,910	1,510	2,400
Abogado	252	102	150
Administración	299	105	194
Cirujano Dentista	448	139	309
Contaduría Pública	310	123	187
Enfermería	378	67	311
Ingeniería Agroindustrial	151	87	64
Ingeniería en Computación	144	127	17
Ingeniería en Sistemas Pecuarios	143	98	45
Medicina Veterinaria y Zootecnia	247	156	91
Médico Cirujano y Partero	513	226	287
Negocios Internacionales	302	132	170
Nutrición	365	64	301
Psicología	358	84	274

DOCENCIA Y APRENDIZAJE

Alumnos			
Matrícula en centros universitarios, SUV y SEMS, por programa educativo y sexo, ciclo 2017-2018			
Entidad universitaria / Sede / Nivel educativo / Programa	Total	Hombres	Mujeres
Especialidad	33	18	15
Endodoncia	8	4	4
Odontopediatría	8	1	7
Producción Animal	17	13	4
Maestría	51	30	21
Administración de Negocios	35	21	14
Procesos Innovadores en el Aprendizaje	16	9	7
Doctorado	11	4	7
Biociencias	11	4	7
CUCIÉNEGA	6,211	2,884	3,327
Sede Atotonilco	862	310	552
Licenciatura	862	310	552
Abogado	186	95	91
Administración	174	72	102
Contaduría Pública	133	52	81
Psicología	205	42	163
Recursos Humanos	164	49	115
Sede CEFERESO	637	310	327
Licenciatura	637	310	327
Abogado	518	269	249
Administración	119	41	78
Sede La Barca	724	425	299
Licenciatura	724	425	299
Abogado	186	101	85
Administración	158	57	101
Agrobiotecnología	215	163	52
Agronegocios	140	99	41
Enfermería	25	5	20
Sede Ocotlán	3,988	1,839	2,149
Licenciatura	3,940	1,807	2,133
Abogado	396	184	212
Administración	252	96	156
Contaduría Pública	263	108	155
Ingeniería en Computación	220	189	31
Ingeniería Industrial	298	245	53
Ingeniería Informática	165	122	43
Ingeniería Química	277	156	121
Mercadotecnia	226	100	126
Negocios Internacionales	383	153	230
Periodismo	153	63	90
Psicología	568	137	431
Químico Farmacéutico Biólogo	470	193	277

DOCENCIA Y APRENDIZAJE

Alumnos			
Matricula en centros universitarios, SUV y SEMS, por programa educativo y sexo, ciclo 2017-2018			
Entidad universitaria / Sede / Nivel educativo / Programa	Total	Hombres	Mujeres
Recursos Humanos	269	61	208
Maestría	48	32	16
Administración de Negocios	10	2	8
Ciencia Política con Orientación en Democracias Contemporáneas	31	24	7
Ciencias con Orientación en Ciencias Biológicas y Agropecuarias	5	4	1
Ciencias con Orientación en Ciencias Exactas e Ingenierías	2	2	0
CUCOSTA	6,093	2,850	3,243
Sede Puerto Vallarta	5,946	2,794	3,152
Licenciatura	5,822	2,735	3,087
Abogado	566	242	324
Administración	544	220	324
Arquitectura	447	298	149
Artes Visuales	173	50	123
Biología	200	95	105
Contaduría Pública	544	229	315
Cultura Física y Deportes	277	202	75
Diseño para la Comunicación Gráfica	189	77	112
Enfermería	326	65	261
Ingeniería Civil	371	308	63
Ingeniería en Computación	149	136	13
Ingeniería en Comunicación Multimedia	288	186	102
Ingeniería en Telemática	141	116	25
Médico Cirujano y Partero	459	208	251
Nutrición	203	56	147
Psicología	583	129	454
Turismo	362	118	244
Maestría	74	36	38
Administración de Negocios	35	20	15
Ciencias en Geofísica	14	9	5
Ciencias para el Desarrollo, la Sustentabilidad y el Turismo	25	7	18
Doctorado	50	23	27
Ciencias en Biosistemática, Ecología y Manejo de Recursos Naturales y Agrícolas	19	9	10
Ciencias para el Desarrollo, la Sustentabilidad y el Turismo	31	14	17
Sede Tomatlán	147	56	91
Licenciatura	147	56	91
Abogado	30	11	19
Administración	86	34	52
Turismo	31	11	20
CUCOSTASUR	3,935	2,062	1,873
Sede Autlán	3,739	1,969	1,770
Técnico Superior Universitario	208	202	6
Electrónica y Mecánica Automotriz	208	202	6

DOCENCIA Y APRENDIZAJE

Alumnos			
Matricula en centros universitarios, SUV y SEMS, por programa educativo y sexo, ciclo 2017-2018			
Entidad universitaria / Sede / Nivel educativo / Programa	Total	Hombres	Mujeres
Licenciatura	3,417	1,714	1,703
Abogado	432	189	243
Administración	398	151	247
Contaduría Pública	392	132	260
Enfermería	177	37	140
Ingeniería de Procesos y Comercio Internacional	221	87	134
Ingeniería en Obras y Servicios	265	246	19
Ingeniería en Recursos Naturales y Agropecuarios	221	122	99
Ingeniería en Teleinformática	170	130	40
Ingeniería Mecatrónica	233	213	20
Ingeniero Agrónomo	342	276	66
Nutrición	380	76	304
Turismo	186	55	131
Maestría	87	41	46
Administración y Gestión Regional	66	33	33
Ciencias en Manejo de Recursos Naturales	18	6	12
Derecho	3	2	1
Doctorado	27	12	15
Ciencias en Biosistemática, Ecología y Manejo de Recursos Naturales y Agrícolas	27	12	15
Sede San Patricio Melaque	196	93	103
Licenciatura	196	93	103
Biología Marina	196	93	103
CULAGOS	2,683	1,313	1,370
Sede Lagos de Moreno	2,026	1,014	1,012
Licenciatura	2,003	995	1,008
Abogado	375	146	229
Administración	145	49	96
Humanidades	147	46	101
Ingeniería Bioquímica	292	118	174
Ingeniería en Administración Industrial	241	112	129
Ingeniería en Electrónica y Computación	121	96	25
Ingeniería Industrial	45	33	12
Ingeniería Mecánica Eléctrica	76	70	6
Ingeniería Mecatrónica	272	247	25
Psicología	289	78	211
Maestría	13	11	2
Ciencia y Tecnología	13	11	2
Doctorado	10	8	2
Ciencia y Tecnología	10	8	2
Sede San Juan de Los Lagos	657	299	358
Licenciatura	657	299	358
Abogado	223	112	111

DOCENCIA Y APRENDIZAJE

				Alumnos
Matrícula en centros universitarios, SUV y SEMS, por programa educativo y sexo, ciclo 2017-2018				Cuadro 1.1.18
Entidad universitaria / Sede / Nivel educativo / Programa	Total	Hombres	Mujeres	
Administración	111	52	59	
Ingeniería Industrial	67	42	25	
Periodismo	23	13	10	
Psicología	154	34	120	
Tecnologías de la Información	79	46	33	
CUNORTE	4,457	1,897	2,560	
Licenciatura	4,129	1,744	2,385	
Abogado	657	359	298	
Administración	306	123	183	
Agronegocios	156	114	42	
Antropología	41	10	31	
Contaduría Pública	221	89	132	
Enfermería	1,409	404	1,005	
Ingeniería en Electrónica y Computación	251	189	62	
Ingeniería en Telemática	29	25	4	
Ingeniería Mecánica Eléctrica	237	223	14	
Nutrición	303	82	221	
Psicología	487	114	373	
Turismo	32	12	20	
Maestría	328	153	175	
Administración de Negocios	93	51	42	
Derecho	22	11	11	
Salud Pública	135	55	80	
Tecnologías para el Aprendizaje	78	36	42	
CUSUR	8,772	3,289	5,483	
Nivel medio superior	1,424	419	1,005	
Enfermería	1,424	419	1,005	
Licenciatura	7,246	2,833	4,413	
Abogado	652	281	371	
Agrobiotecnología	89	55	34	
Agronegocios	388	213	175	
Desarrollo Turístico Sustentable	233	69	164	
Enfermería	1,414	314	1,100	
Ingeniería en Geofísica	54	36	18	
Ingeniería en Sistemas Biológicos	71	33	38	
Ingeniería en Telemática	225	185	40	
Letras Hispánicas	103	37	66	
Medicina Veterinaria y Zootecnia	673	373	300	
Médico Cirujano y Partero	880	406	474	
Negocios Internacionales	629	253	376	
Nutrición	610	154	456	
Periodismo	138	51	87	

DOCENCIA Y APRENDIZAJE

Alumnos

Matrícula en centros universitarios, SUV y SEMS, por programa educativo y sexo, ciclo 2017-2018			
Cuadro 1.1.18			
Entidad universitaria / Sede / Nivel educativo / Programa	Total	Hombres	Mujeres
Psicología	660	159	501
Seguridad Laboral, Protección Civil y Emergencias	284	194	90
Trabajo Social	143	20	123
Maestría	90	33	57
Administración de Negocios	30	17	13
Ciencia del Comportamiento	21	3	18
Derecho	16	8	8
Estudios Socioterritoriales	2	1	1
Psicología con Orientación en Calidad de Vida y Salud	9	0	9
Salud Pública	12	4	8
Doctorado	12	4	8
Ciencia del Comportamiento	3	0	3
Psicología con Orientación en Calidad de Vida y Salud	9	4	5
CUTONALÁ	6,164	3,020	3,144
Licenciatura	6,030	2,938	3,092
Abogado	1,091	519	572
Administración de Negocios	612	300	312
Contaduría Pública	572	271	301
Diseño de Artesanía	215	67	148
Estudios Liberales	155	64	91
Gerontología	289	54	235
Historia del Arte	129	41	88
Ingeniería en Ciencias Computacionales	376	326	50
Ingeniería en Energía	456	389	67
Ingeniería en Nanotecnología	415	313	102
Médico Cirujano y Partero	1,068	454	614
Nutrición	360	66	294
Salud Pública	292	74	218
Maestría	107	62	45
Ciencias en Ingeniería del Agua y Energía	8	6	2
Gestión de Gobiernos Locales	59	30	29
Ingeniería del Agua y la Energía	22	20	2
Movilidad Urbana, Transporte y Territorio	18	6	12
Doctorado	27	20	7
Agua y Energía	20	15	5
Movilidad Urbana, Transporte y Territorio	7	5	2
CUVALLES	4,352	1,733	2,619
Licenciatura	4,248	1,661	2,587
Abogado	516	251	265
Administración	391	163	228
Agronegocios	165	120	45
Contaduría Pública	415	157	258

DOCENCIA Y APRENDIZAJE

Alumnos			
Matricula en centros universitarios, SUV y SEMS, por programa educativo y sexo, ciclo 2017-2018			
Entidad universitaria / Sede / Nivel educativo / Programa	Total	Hombres	Mujeres
Educación	235	53	182
Enfermería	282	32	250
Ingeniería en Diseño Molecular de Materiales	19	12	7
Ingeniería en Electrónica y Computación	134	121	13
Ingeniería en Geofísica	11	7	4
Ingeniería en Instrumentación Electrónica y Nanosensores	53	44	9
Ingeniería en Sistemas Biológicos	65	28	37
Ingeniería Mecatrónica	299	274	25
Nutrición	115	28	87
Psicología	582	130	452
Tecnologías de la Información	189	130	59
Trabajo Social	568	55	513
Turismo	209	56	153
Maestría	103	72	31
Ciencias Físico Matemáticas	14	8	6
Estudios Socioterritoriales	12	5	7
Ingeniería de Software	16	12	4
Ingeniería Mecatrónica	28	25	3
Tecnologías para el Aprendizaje	33	22	11
Doctorado	1	0	1
Ciencias Físico Matemáticas	1	0	1
SUV	4,223	1,949	2,274
Nivel medio superior	289	132	157
Bachillerato a distancia	289	132	157
Licenciatura	3,533	1,608	1,925
Administración de las Organizaciones	1,270	537	733
Bibliotecología y Gestión del Conocimiento ¹	132	48	84
Desarrollo Educativo ²	790	182	608
Gestión Cultural	381	119	262
Periodismo Digital	34	25	9
Seguridad Ciudadana	194	127	67
Tecnologías e Información	732	570	162
Maestría	382	202	180
Docencia para la Educación Media Superior	48	25	23
Generación y Gestión de la Innovación	78	43	35
Gestión de Servicios Públicos en Ambientes Virtuales	13	8	5
Gestión del Aprendizaje en Ambientes Virtuales	53	16	37
Periodismo Digital	25	13	12
Transparencia y Protección de Datos Personales	84	38	46
Valuación	81	59	22
Doctorado	19	7	12
Sistemas y Ambientes Educativos	19	7	12

DOCENCIA Y APRENDIZAJE

Alumnos

Matrícula en centros universitarios, SUV y SEMS, por programa educativo y sexo, ciclo 2017-2018 Cuadro 1.1.18

Entidad universitaria / Sede / Nivel educativo / Programa	Total	Hombres	Mujeres
SEMS	152,428	69,748	82,680
Escuelas en la Zona Metropolitana de Guadalajara	67,982	29,804	38,178
Bachillerato General por Áreas Interdisciplinarias	2,225	1,153	1,072
Bachillerato General por Competencias	65,757	28,651	37,106
Escuelas en el interior del estado	69,341	31,568	37,773
Bachillerato General por Áreas Interdisciplinarias	2,631	1,332	1,299
Bachillerato General por Competencias	66,710	30,236	36,474
Bachillerato Técnico	7,275	3,190	4,085
Escuelas en la Zona Metropolitana de Guadalajara	5,656	2,427	3,229
Administración	956	344	612
Administración de Empresas	449	197	252
Cerámica	226	102	124
Citología e Histología	511	164	347
Construcción	1,028	606	422
Control de Calidad	220	101	119
Desarrollo de Software	514	319	195
Prótesis Dental	457	185	272
Tramitación Aduanal	482	200	282
Turismo	813	209	604
Escuelas en el interior del estado	1,619	763	856
Administración	413	175	238
Administración de Pequeños y Medianos Negocios	184	84	100
Agropecuario	560	321	239
Turismo	462	183	279
Profesional Medio	7,830	5,186	2,644
Escuelas en la Zona Metropolitana de Guadalajara	6,459	4,585	1,874
Electricidad Industrial	887	818	69
Informática	936	620	316
Mecánica Industrial	1,600	1,498	102
Metalurgia y Fundición	310	231	79
Plásticos	294	183	111
Procesos Químicos Industriales	589	278	311
Químico en Análisis y Procesos de Alimentos	888	251	637
Sistemas Informáticos	955	706	249
Escuelas en el interior del estado	1,371	601	770
Enfermería	737	187	550
Mecánica Industrial	227	222	5
Química Industrial	407	192	215

Fuente: Cuestionarios 911 de inicio de cursos SEP-ANUIES-INEGI.

Corte a: Septiembre de 2017.

Notas: ¹ Se incluyen los 52 alumnos de la Licenciatura en Bibliotecología, ya que hubo un cambio en el nombre del programa educativo.

² Se incluyen los 375 alumnos de la Licenciatura en Educación, ya que hubo un cambio en el nombre del programa educativo.

DOCENCIA Y APRENDIZAJE

			Alumnos
Matrícula en programas educativos de calidad por centro universitario y SUV, ciclo 2012-2013			Cuadro 1.1.19
Entidad universitaria / Programa educativo	Nivel CIEES	Organismo que acreditó al PE ¹ y vigencia	Matricula
Red Universitaria			82,979
Centros universitarios			79,329
CU temáticos			58,859
CUAAD			5,949
Sede Huentitán			4,073
Licenciatura			4,073
Arquitectura	1	ANPADEH 01/07/2011	1,430
Diseño de Interiores y Ambientación	1	ANPADEH 01/07/2011	478
Diseño Industrial	1	COMAPROD 21/03/2012	644
Diseño para la Comunicación Gráfica	1	COMAPROD 12/10/2012	1,167
Urbanística y Medio Ambiente	1		354
Sede San Agustín			202
Licenciatura			202
Música	1	CAESA 21/11/2012	202
Sede Santa María de Gracia			1,674
Licenciatura			1,674
Artes Audiovisuales	1	CAESA 21/11/2012	89
Artes Escénicas	1		435
Artes Visuales	1		1,150
CUCBA			3,693
Licenciatura			3,693
Biología	1	CACEB 14/08/2012	1,250
Ingeniero Agrónomo	1	COMEAA 27/05/2009	986
Medicina Veterinaria y Zootecnia	1	CONEVET 18/04/2008	1,457
CUCEA			14,951
Licenciatura			14,951
Administración Financiera y Sistemas	1	CACECA 18/06/2009	738
Administración	1	CACECA 18/06/2009	2,713
Contaduría Pública	1	CACECA 18/06/2009	3,023
Economía	1	CONACE 25/11/2011	638
Mercadotecnia	1	CACECA 18/06/2009	2,166
Negocios Internacionales	1	CACECA 18/06/2009	2,360
Recursos Humanos	1	CACECA 18/06/2009	757
Sistemas de Información	1	CACECA 16/07/2009	572
Turismo	1	CONAET 24/07/2009	1,984
CUCEI			11,940
Licenciatura			11,940
Física	1		263

DOCENCIA Y APRENDIZAJE

			Alumnos
Matrícula en programas educativos de calidad por centro universitario y SUV, ciclo 2012-2013			Cuadro 1.1.19
Entidad universitaria / Programa educativo	Nivel CIEES	Organismo que acreditó al PE¹ y vigencia	Matricula
Informática	1	CONAIC 16/03/2012	1,051
Ingeniería Civil	1	CACEI 26/02/2010	1,088
Ingeniería en Computación	1	CONAIC 16/03/2012	1,294
Ingeniería en Comunicaciones y Electrónica	1	CACEI 18/02/2009	2,059
Ingeniería Industrial	2	CACEI 26/02/2010	1,321
Ingeniería Mecánica Eléctrica	1	CACEI 26/02/2010	1,474
Ingeniería Química	1	CACEI 18/02/2009	1,323
Matemáticas	1		314
Química	1	CONAECQ 05/11/2012	504
Químico Farmacobiólogo	1	COMAEF 24/11/2007	1,249
CUCS			12,411
Técnico Superior Universitario			771
Prótesis Dental	1		341
Radiología e Imagen	1		430
Licenciatura			11,640
Cirujano Dentista	1	CONAEDO 31/03/2010	1,372
Cultura Física y Deportes	1	COMACAF 27/01/2009	981
Enfermería	1		2,585
Médico Cirujano y Partero	1	COMAEM 17/01/2010	4,295
Nutrición	1	CONCAPREN 01/04/2008	827
Psicología	1	CNEIP 15/06/2011	1,580
CUCSH			9,915
Licenciatura			9,915
Abogado	1		5,066
Didáctica del Francés como Lengua Extranjera	1	COAPEHUM 17/09/2008	138
Docencia del Inglés como Lengua Extranjera	1	COAPEHUM 17/09/2008	225
Estudios Políticos y Gobierno	1	ACCECISO 30/07/2009	474
Filosofía	1	COAPEHUM 17/09/2008	442
Geografía	1	ACCECISO 30/07/2009	329
Historia	1	COAPEHUM 06/06/2011	541
Letras Hispánicas	1		519
Relaciones Internacionales	1	ACCECISO 30/07/2009	412
Sociología	1	ACCECISO 30/07/2009	376
Trabajo Social	1	ACCECISO 30/07/2009	1,393
CU regionales			20,470
CUALTOS			2,728
Licenciatura			2,728
Abogado	1		368

DOCENCIA Y APRENDIZAJE

			Alumnos
Matrícula en programas educativos de calidad por centro universitario y SUV, ciclo 2012-2013			Cuadro 1.1.19
Entidad universitaria / Programa educativo	Nivel CIEES	Organismo que acreditó al PE¹ y vigencia	Matricula
Administración	1	CACECA 26/05/2012	234
Cirujano Dentista	1		216
Contaduría Pública	1	CACECA 26/05/2012	241
Enfermería	1	COMACE 18/03/2010	288
Ingeniería Agroindustrial	1	COMEAA 23/10/2012	147
Ingeniería en Sistemas Pecuarios	1	COMEAA 24/10/2012	152
Médico Cirujano y Partero	1	COMAEM 27/06/2012	280
Negocios Internacionales	1	CACECA 26/05/2012	217
Nutrición	1	CONCAPREN 06/07/2012	312
Psicología	1	CNEIP 18/09/2010	273
CUCIÉNEGA			5,240
Sede Atotonilco			608
Licenciatura			608
Abogado	1		248
Administración ²		CACECA 16/12/2011	239
Contaduría Pública ²		CACECA 17/12/2010	121
Sede La Barca			408
Licenciatura			408
Abogado	1		252
Administración ²	1	CACECA 16/12/2011	144
Contaduría Pública ²	1	CACECA 17/12/2010	12
Sede CEFERESO			264
Licenciatura			264
Abogado	1		264
Sede Ocotlán			3,960
Licenciatura			3,960
Abogado	1		383
Administración ²	1	CACECA 16/12/2011	297
Contaduría Pública ²	1	CACECA 17/12/2010	282
Informática	1		137
Ingeniería en Computación	1		289
Ingeniería en Obras y Servicios	1		0
Ingeniería Industrial	1		341
Ingeniería Química	1	CACEI 08/02/2011	312
Mercadotecnia		CACECA 16/12/2011	282
Negocios Internacionales		CACECA 16/12/2011	344
Psicología	1		497

DOCENCIA Y APRENDIZAJE

			Alumnos
Matrícula en programas educativos de calidad por centro universitario y SUV, ciclo 2012-2013			Cuadro 1.1.19
Entidad universitaria / Programa educativo	Nivel CIEES	Organismo que acreditó al PE¹ y vigencia	Matrícula
Químico Farmacobiólogo	1		496
Recursos Humanos		CACECA 16/12/2011	300
CUCOSTA			4,138
Licenciatura			4,138
Abogado	2	CONFED 22/04/2010	603
Administración	1	CACECA 23/05/2008	609
Arquitectura	1	COMAEA 01/07/2009	491
Contaduría Pública	2	CACECA 01/04/2009	537
Diseño para la Comunicación Gráfica		COMAPROD 12/10/2012	236
Ingeniería Civil	2	CACEI 08/02/2011	275
Ingeniería en Computación		CONAIC 22/04/2010	179
Ingeniería en Telemática	1	CONAIC 22/04/2010	118
Psicología	1	CNEIP 27/11/2008	597
Turismo	1	CONAET 21/03/2012	493
CUCOSTASUR			1,967
Licenciatura			1,967
Abogado	1	CONFED 13/01/2008	381
Administración	1	CACECA 25/10/2011	335
Contaduría Pública	1	CACECA 25/10/2011	314
Ingeniería en Obras y Servicios	2	CACEI 15/12/2011	278
Ingeniería en Recursos Naturales y Agropecuarios	1	COMAEE 02/05/2010	211
Ingeniería en Teleinformática		CACEI 10/08/2007	214
Turismo	1	CONAET 26/05/2011	234
CUNORTE			867
Licenciatura			867
Abogado	1	CONFED 22/04/2010	343
Administración	1	CACECA 10/11/2009	179
Contaduría Pública	1	CACECA 10/11/2009	83
Psicología	1	CNEIP 20/04/2010	262
CUSUR			4,120
Técnico Superior Universitario			68
Emergencias, Seguridad laboral y Rescates	1		68
Licenciatura			4,052
Abogado	1		680
Enfermería	1	COMACE 05/06/2012	731
Medicina Veterinaria y Zootecnia	1		581
Médico Cirujano y Partero	3		324
Negocios Internacionales	1	CACECA 20/04/2008	543

DOCENCIA Y APRENDIZAJE

Alumnos

Matrícula en programas educativos de calidad por centro universitario y SUV, ciclo 2012-2013

Cuadro 1.1.19

Entidad universitaria / Programa educativo	Nivel CIEES	Organismo que acreditó al PE ¹ y vigencia	Matrícula
Nutrición	1	CONCAPREN 01/04/2008	532
Psicología	1	CNEIP 28/03/2008	661
CUVALLES			1,410
Licenciatura			1,410
Abogado	1	CONFED 22/04/2008	403
Administración	1		354
Contaduría Pública	1		364
Informática	1		0
Turismo	1	CONAET 29/07/2010	289
SUV			3,650
Licenciatura			3,650
Administración de las Organizaciones	1		820
Bibliotecología	1		207
Educación	1		1,480
Gestión Cultural	1		417
Tecnologías e Información	1		726

Fuentes: Calidad, Coordinación General Académica, Coordinación de Innovación Educativa y Pregrado. Matrícula, cuestionarios 911 de inicio de cursos SEP-ANUIES-INEGI.

Corte a: Calidad, enero de 2013. Matrícula, septiembre de 2012.

Notas: ¹ Organismos reconocidos por el COPAES. Se contabiliza la matrícula de las carreras de TSU, licenciatura y profesional medio.

² La acreditación de estos programas es para la sede CUCIÉNEGA, por lo que se toma para las tres sedes el conteo de la matrícula de calidad.

DOCENCIA Y APRENDIZAJE

			Alumnos
Matrícula en programas educativos de calidad por centro universitario y SUV, ciclo 2013-2014			Cuadro 1.1.20
Entidad universitaria / Programa educativo	Nivel CIEES	Organismo que acreditó al PE¹ y vencimiento	Matrícula
Red Universitaria			84,523
Centros universitarios			81,048
CU temáticos			60,171
CUAAD			6,080
Sede Huentitán			4,197
Licenciatura			4,197
Arquitectura	1	ANPADEH - 2016	1,519
Diseño de Interiores y Ambientación	1	ANPADEH - 2016	494
Diseño Industrial	1	COMAPROD - 2017	655
Diseño para la Comunicación Gráfica	1	COMAPROD - 2017	1,169
Urbanística y Medio Ambiente	1	ANPADEH - 2017	360
Sede San Agustín			222
Licenciatura			222
Música	1	CAESA - 2017	222
Sede Santa María de Gracia			1,661
Licenciatura			1,661
Artes Audiovisuales	1	CAESA - 2017	86
Artes Escénicas	1		450
Artes Visuales	1	CAESA - 2018	1,125
CUCBA			3,951
Licenciatura			3,951
Biología	1	COMEAA - 2014	1,059
Ingeniero Agrónomo	1	CACEB - 2017	1,351
Medicina Veterinaria y Zootecnia	1	CONEVET - 2018	1,541
CUCEA			15,233
Licenciatura			15,233
Administración	1	CACECA - 2014	2,688
Administración Financiera y Sistemas	1	CACECA - 2014	809
Contaduría Pública	1	CACECA - 2014	3,009
Economía	1	CONACE - 2016	642
Mercadotecnia	1	CACECA - 2014	2,244
Negocios Internacionales	1	CACECA - 2014	2,445
Recursos Humanos	1	CACECA - 2014	766
Sistemas de Información	1	CACECA - 2014	593
Turismo	1	CONAET - 2014	2,037

DOCENCIA Y APRENDIZAJE

			Alumnos
Matrícula en programas educativos de calidad por centro universitario y SUV, ciclo 2013-2014			Cuadro 1.1.20
Entidad universitaria / Programa educativo	Nivel CIEES	Organismo que acreditó al PE¹ y vencimiento	Matrícula
CUCEI			12,293
Licenciatura			12,293
Física	1		270
Informática	1	CONAIC - 2017	1,098
Ingeniería Civil	1	CACEI - 2015	1,109
Ingeniería en Computación	1	CONAIC - 2017	1,393
Ingeniería en Comunicaciones y Electrónica	1	CACEI - 2019	2,112
Ingeniería Industrial	2	CACEI - 2015	1,392
Ingeniería Mecánica Eléctrica	1	CACEI - 2015	1,485
Ingeniería Química	1	CACEI - 2019	1,370
Matemáticas	1		294
Química	1	CONAECQ - 2017	522
Químico Farmacobiólogo	1	COMAEF - 2018	1,248
CUCS			12,726
Técnico Superior Universitario			752
Prótesis Dental	1		321
Radiología e Imagen	1		431
Licenciatura			11,974
Cirujano Dentista	1	CONAEDO - 2015	1,394
Cultura Física y Deportes	1	COMACAF - 2014	1,019
Enfermería	1	COMACE - 2018	2,862
Médico Cirujano y Partero	1	COMAEM - 2015	4,274
Nutrición	1	CONCAPREN - 2015	853
Psicología	1	CNEIP - 2016	1,572
CUCSH			9,888
Licenciatura			9,888
Abogado	1		5,261
Didáctica del Francés como Lengua Extranjera	1	COAPEHUM - 2014	145
Docencia del Inglés como Lengua Extranjera	1	COAPEHUM - 2014	184
Estudios Políticos y Gobierno	1	ACCECISO - 2014	503
Filosofía	1	COAPEHUM - 2014	425
Geografía	1	ACCECISO - 2016	321
Historia	1	COAPEHUM - 2016	525
Letras Hispánicas	1	COAPEHUM - 2014	474
Relaciones Internacionales	1	ACCECISO - 2014	449
Sociología	1	ACCECISO - 2014	351
Trabajo Social	1	ACCECISO - 2014	1,250

DOCENCIA Y APRENDIZAJE

			Alumnos
Matrícula en programas educativos de calidad por centro universitario y SUV, ciclo 2013-2014			Cuadro 1.1.20
Entidad universitaria / Programa educativo	Nivel CIEES	Organismo que acreditó al PE¹ y vencimiento	Matrícula
CU regionales			20,877
CUALTOS			3,076
Licenciatura			3,076
Abogado	1	CONFEDE - 2018	400
Administración	1	CACECA - 2017	254
Cirujano Dentista	1	CONAEDO - 2018	290
Contaduría Pública	1	CACECA - 2017	276
Enfermería	1	COMACE - 2015	341
Ingeniería Agroindustrial	1	COMEAA - 2017	144
Ingeniería en Sistemas Pecuarios	1	COMEAA - 2017	172
Médico Cirujano y Partero	1	COMAEM - 2017	317
Negocios Internacionales	1	CACECA - 2017	255
Nutrición	1	CONCAPREN - 2017	319
Psicología	1	CNEIP - 2014	308
CUCIÉNEGA			4,840
Sede Atotonilco			296
Licenciatura			296
Administración ²	1	CACECA - 2016	181
Contaduría Pública ²	1	CACECA - 2015	115
Sede La Barca			412
Licenciatura			412
Abogado	1		254
Administración ²	1	CACECA - 2016	158
Contaduría Pública ²	1	CACECA - 2015	0
Sede CEFERESO			96
Licenciatura			96
Administración ²	1		96
Sede Ocotlán			4,036
Licenciatura			4,036
Abogado	1		417
Administración ²	1	CACECA - 2016	264
Contaduría Pública ²	1	CACECA - 2015	266
Informática	1		128
Ingeniería en Computación	1		284
Ingeniería en Obras y Servicios	1		0
Ingeniería Industrial	1		340
Ingeniería Química	1	CACEI - 2016	303

DOCENCIA Y APRENDIZAJE

			Alumnos
Matrícula en programas educativos de calidad por centro universitario y SUV, ciclo 2013-2014			Cuadro 1.1.20
Entidad universitaria / Programa educativo	Nivel CIEES	Organismo que acreditó al PE¹ y vencimiento	Matrícula
Mercadotecnia		CACECA - 2016	283
Negocios Internacionales		CACECA - 2016	402
Psicología	1		555
Químico Farmacobiólogo	1		515
Recursos Humanos		CACECA - 2016	279
CUCOSTA			4,137
Licenciatura			4,137
Abogado	2	CONFEDE - 2015	641
Administración	1	CACECA - 2018	597
Arquitectura	1	ANPADEH - 2014	487
Contaduría Pública	2	CACECA - 2014	545
Diseño para la Comunicación Gráfica		COMAPROD - 2017	260
Ingeniería Civil	2	CACEI - 2016	278
Ingeniería en Computación		CONAIC - 2015	165
Ingeniería en Telemática	1	CONAIC - 2015	112
Psicología	1	CNEIP - 2014	576
Turismo	1	CONAET - 2017	476
CUCOSTASUR			1,713
Licenciatura			1,713
Abogado	1		381
Administración	1	CACECA - 2016	325
Contaduría Pública	1	CACECA - 2016	314
Ingeniería en Obras y Servicios	2	CACEI - 2016	243
Ingeniería en Recursos Naturales y Agropecuarios	1	COMEAA - 2015	228
Turismo	1	CONAET - 2016	222
CUNORTE			960
Licenciatura			960
Abogado	1	CONFEDE - 2015	381
Administración	1	CACECA - 2014	189
Contaduría Pública	1	CACECA - 2014	88
Psicología	1	CNEIP - 2015	302
CUSUR			3,938
Técnico Superior Universitario			11
Emergencias, Seguridad laboral y Rescates	1		11
Licenciatura			3,927
Abogado	1	CONFEDE - 2018	680
Enfermería	1	COMACE - 2017	903
Medicina Veterinaria y Zootecnia	1	CONEVET - 2018	612

DOCENCIA Y APRENDIZAJE

Alumnos

Matrícula en programas educativos de calidad por centro universitario y SUV, ciclo 2013-2014

Cuadro 1.1.20

Entidad universitaria / Programa educativo	Nivel CIEES	Organismo que acreditó al PE ¹ y vencimiento	Matrícula
Negocios Internacionales	1	CACECA - 2018	532
Nutrición	1		537
Psicología	1	CNEIP - 2018	663
CUVALLES			2,213
Licenciatura			2,213
Abogado	1		509
Administración	1	CACECA - 2018	413
Agronegocios		COMEAA - 2018	318
Contaduría Pública	1	CACECA - 2018	345
Educación		CEPPE - 2015	325
Turismo	1	CONAET - 2015	303
SUV			3,475
Licenciatura			3,475
Administración de las Organizaciones	1		859
Bibliotecología	1		192
Educación	1		1,347
Gestión Cultural	1		436
Tecnologías e Información	1		641

Fuente: Calidad, Coordinación General Académica, Coordinación de Innovación Educativa y Pregrado. Matrícula, cuestionarios 911 de inicio de cursos SEP-ANUIES-INEGI.

Corte a: Calidad, febrero de 2014. Matrícula, septiembre de 2013.

Notas: ¹ Organismos reconocidos por el COPAES. Se contabiliza la matrícula de las carreras de TSU, licenciatura y nivelación.

² La acreditación de éstos programas es para la sede CUCIÉNEGA, por lo que se toma para las tres sedes el conteo de la matrícula de calidad.

DOCENCIA Y APRENDIZAJE

Alumnos

Matrícula en programas educativos de calidad por centro universitario y SUV, ciclo 2014-2015 Cuadro 1.1.21

Entidad universitaria / Programa educativo	Nivel CIEES	Organismo que acreditó al PE ¹ y vencimiento	Matrícula
Red Universitaria			90,420
Centros universitarios			86,972
CU temáticos			62,326
CUAAD			6,218
Sede Huentitán			4,329
Licenciatura			4,329
Arquitectura	1	ANPADEH - 2016	1,593
Artes Escénicas	1		10
Diseño de Interiores y Ambientación	1	ANPADEH - 2016	498
Diseño Industrial	1	COMAPROD - 2017	653
Diseño para la Comunicación Gráfica	1	COMAPROD - 2017	1,207
Urbanística y Medio Ambiente	1	ANPADEH - 2017	368
Sede San Agustín			221
Licenciatura			221
Música	1	CAESA - 2017	221
Sede Santa María de Gracia			1,668
Licenciatura			1,668
Artes Audiovisuales	1	CAESA - 2017	80
Artes Escénicas	1		472
Artes Visuales	1	CAESA - 2017	1,116
CUCBA			4,429
Licenciatura			4,429
Biología	1	CACEB - 2017	1,448
Ingeniero Agrónomo	1	COMEAA - 2014	1,247
Medicina Veterinaria y Zootecnia	1	CONEVET - 2018	1,734
CUCEA			15,566
Licenciatura			15,566
Administración	1	CACECA - 2019	2,811
Administración Financiera y Sistemas	1	CACECA - 2019	859
Contaduría Pública	1	CACECA - 2019	3,077
Economía	1	CONACE - 2016	636
Mercadotecnia	1	CACECA - 2019	2,234
Negocios Internacionales	1	CACECA - 2019	2,532
Recursos Humanos	1	CACECA - 2019	769
Tecnologías de la Información	1	CACECA - 2014	584
Turismo	1	CONAET - 2014	2,064

DOCENCIA Y APRENDIZAJE

Alumnos

Matrícula en programas educativos de calidad por centro universitario y SUV, ciclo 2014-2015 Cuadro 1.1.21

Entidad universitaria / Programa educativo	Nivel CIEES	Organismo que acreditó al PE ¹ y vencimiento	Matrícula
CUCEI			12,511
Licenciatura			12,511
Física	1		266
Ingeniería Civil	1	CACEI - 2015	1,157
Ingeniería en Computación	1	CONAIC - 2017	1,440
Ingeniería en Comunicaciones y Electrónica	1	CACEI - 2019	2,105
Ingeniería Industrial	2	CACEI - 2015	1,436
Ingeniería Informática	1	CONAIC - 2017	1,084
Ingeniería Mecánica Eléctrica	1	CACEI - 2015	1,499
Ingeniería Química	1	CACEI - 2019	1,381
Matemáticas	1		291
Química	1	CONAECQ - 2017	542
Químico Farmacéutico Biólogo	1	COMAEF - 2018	1,310
CUCS			12,635
Técnico Superior Universitario			811
Prótesis Dental	1		350
Radiología e Imagen	1		461
Licenciatura			11,824
Cirujano Dentista	1	CONAEDO - 2015	1,443
Cultura Física y Deportes	1	COMACAF - 2014	917
Enfermería	1	COMACE - 2018	2,740
Médico Cirujano y Partero	1	COMAEM - 2015	4,180
Nutrición	1	CONCAPREN - 2019	884
Psicología	1	CNEIP - 2016	1,660
CUCSH			10,967
Licenciatura			10,967
Abogado	1	CONFED - 2012	5,720
Comunicación Pública	1		125
Didáctica del Francés como Lengua Extranjera	1	COAPEHUM - 2019	153
Docencia del Inglés como Lengua Extranjera	1	COAPEHUM - 2019	220
Estudios Políticos y Gobierno	1	ACCECISO - 2014	553
Filosofía	1	COAPEHUM - 2019	470
Geografía	1	ACCECISO - 2016	325
Historia	1	COAPEHUM - 2016	557
Letras Hispánicas	1	COAPEHUM - 2019	503
Relaciones Internacionales ²	1	ACCECISO - 2014	513
Sociología	1	ACCECISO - 2014	450
Trabajo Social	1	ACCECISO - 2014	1,378

DOCENCIA Y APRENDIZAJE

Alumnos

Matrícula en programas educativos de calidad por centro universitario y SUV, ciclo 2014-2015 Cuadro 1.1.21

Entidad universitaria / Programa educativo	Nivel CIEES	Organismo que acreditó al PE ¹ y vencimiento	Matrícula
CU regionales			24,646
CUALTOS			3,171
Licenciatura			3,171
Abogado	1	CONFEDÉ - 2018	335
Administración	1	CACECA - 2017	286
Cirujano Dentista	1	CONAEDO - 2018	320
Contaduría Pública	1	CACECA - 2017	304
Enfermería	1	COMACE - 2015	298
Ingeniería Agroindustrial	1	COMEAA - 2017	164
Ingeniería en Sistemas Pecuarios	1	COMEAA - 2017	157
Médico Cirujano y Partero	1	COMAEM - 2017	361
Negocios Internacionales	1	CACECA - 2017	289
Nutrición	1	CONCAPREN - 2017	314
Psicología	1	CNEIP - 2014	343
CUCIÉNEGA			6,696
Sede Atotonilco			683
Licenciatura			683
Abogado ³	1	CONFEDÉ - 2012	272
Administración ³	1	CACECA - 2016	195
Contaduría Pública ³	1	CACECA - 2015	146
Psicología	1		35
Recursos Humanos		CACECA - 2016	35
Sede CEFERESO			1,552
Licenciatura			1,552
Abogado ³	1	CONFEDÉ - 2012	1,276
Administración ³	1	CACECA - 2016	276
Sede La Barca			393
Licenciatura			393
Abogado ³	1	CONFEDÉ - 2012	234
Administración ³	1	CACECA - 2016	159
Contaduría Pública ³	1	CACECA - 2015	0
Sede Ocotlán			4,068
Licenciatura			4,068
Abogado ³	1	CONFEDÉ - 2012	420
Administración ³	1	CACECA - 2016	282
Contaduría Pública ³	1	CACECA - 2015	266
Informática	1	CONAIC - 2019	121

DOCENCIA Y APRENDIZAJE

Alumnos

Matrícula en programas educativos de calidad por centro universitario y SUV, ciclo 2014-2015			
Cuadro 1.1.21			
Entidad universitaria / Programa educativo	Nivel CIEES	Organismo que acreditó al PE¹ y vencimiento	Matrícula
Ingeniería en Computación	1	CONAIC - 2019	285
Ingeniería Industrial	1	CACEI - 2010	335
Ingeniería Química	1	CACEI - 2016	303
Mercadotecnia		CACECA - 2016	270
Negocios Internacionales		CACECA - 2016	401
Psicología	1		593
Químico Farmacéutico Biólogo	1		501
Recursos Humanos		CACECA - 2016	291
CUCOSTA			4,531
Licenciatura			4,531
Abogado	2	CONFED - 2015	684
Administración	1	CACECA - 2018	605
Arquitectura	1	COMAEA - 2019	509
Contaduría Pública	2	CACECA - 2019	553
Diseño para la Comunicación Gráfica		COMAPROD - 2017	260
Ingeniería Civil	2	CACEI - 2016	296
Ingeniería en Computación		CONAIC - 2015	160
Ingeniería en Comunicación Multimedia	2	CONAIC - 2019	314
Ingeniería en Telemática	1	CONAIC - 2015	133
Psicología	1	CNEIP - 2013	580
Turismo	1	CONAET - 2017	437
CUCOSTASUR			2,024
Licenciatura			2,024
Abogado	1	CONFED - 2019	422
Administración	1	CACECA - 2016	346
Contaduría Pública	1	CACECA - 2016	348
Ingeniería en Obras y Servicios	2	CACEI - 2016	251
Ingeniería en Recursos Naturales y Agropecuarios	1	COMEAA - 2015	243
Ingeniería en Teleinformática		CACEI - 2020	187
Turismo	1	CONAET - 2016	227
CUNORTE			1,185
Licenciatura			1,185
Abogado	1	CONFED - 2015	505
Administración	1	CACECA - 2014	199
Contaduría Pública	1	CACECA - 2014	131
Psicología	1	CNEIP - 2015	350

DOCENCIA Y APRENDIZAJE

Alumnos

Matrícula en programas educativos de calidad por centro universitario y SUV, ciclo 2014-2015 Cuadro 1.1.21

Entidad universitaria / Programa educativo	Nivel CIEES	Organismo que acreditó al PE ¹ y vencimiento	Matrícula
CUSUR			4,938
Técnico Superior Universitario			0
Emergencias, Seguridad Laboral y Rescates	1		0
Licenciatura			4,938
Abogado	1	CONFEDÉ - 2018	691
Enfermería	1	COMACE - 2017	1,171
Médico Cirujano y Partero	3	COMAEM - 2019	633
Medicina Veterinaria y Zootecnia	1	CONEVET - 2018	649
Negocios Internacionales	1	CACECA - 2018	542
Nutrición	1	CONCAPREN - 2013	587
Psicología	1	CNEIP - 2018	665
CUVALLES			2,101
Licenciatura			2,101
Abogado	1		559
Administración	1	CACECA - 2018	375
Agronegocios		COMEAA - 2018	280
Contaduría Pública	1	CACECA - 2018	329
Educación		CEPPE - 2019	302
Informática	1		0
Turismo	1	CONAET - 2015	256
SUV			3,448
Licenciatura			3,448
Administración de las Organizaciones	1		1,048
Bibliotecología y Gestión del Conocimiento ⁴	1		203
Educación	1		1,079
Gestión Cultural	1		472
Tecnologías e Información	1		646

Fuentes: Calidad, Coordinación General Académica, Coordinación de Innovación Educativa y Pregrado. Matrícula, cuestionarios 911 de inicio de cursos SEP-ANUIES-INEGI.

Corte a: Calidad, 15 de enero de 2015. Matrícula, septiembre de 2014.

Notas: ¹ Organismos reconocidos por el COPAES. Se contabiliza la matrícula de las carreras de TSU, licenciatura y nivelación.

² Se incluyen los 38 alumnos de Licenciatura en Estudios Internacionales, ya que hubo un cambio en el nombre del programa educativo.

³ La acreditación de éstos programas es para la sede CUCIÉNEGA, por lo que se toma para todas las sedes el conteo de la matrícula de calidad.

⁴ Se incluyen los 139 alumnos de Licenciatura en Bibliotecología, ya que hubo un cambio en el nombre del programa educativo.

DOCENCIA Y APRENDIZAJE

			Alumnos
Matrícula en programas educativos de calidad por centro universitario y SUV, ciclo 2015-2016			Cuadro 1.1.22
Entidad universitaria / Programa educativo	Nivel CIEES	Organismo que acreditó al PE¹ y vencimiento	Matrícula
Red Universitaria			95,877
Centros universitarios			92,457
CU temáticos			63,858
CUAAD			6,306
Sede Huentitán			4,496
Licenciatura			4,496
Arquitectura	1	ANPADEH 01/07/2016	1,792
Diseño de Interiores y Ambientación	1	ANPADEH 01/07/2016	507
Diseño Industrial	1	COMAPROD 21/03/2017	656
Diseño para la Comunicación Gráfica	1	COMPAROD 12/10/2017	1,210
Urbanística y Medio Ambiente	1	ANPADEH 01/01/2017	331
Sede San Agustín			205
Licenciatura			205
Música	1	CAESA 25/11/2017	205
Sede Santa María de Gracia			1,605
Licenciatura			1,605
Artes Audiovisuales	1	CAESA 21/11/2017	86
Artes Escénicas	1		433
Artes Visuales	1	CAESA 13/03/2018	1,086
CUCBA			4,680
Licenciatura			4,680
Biología	1	CACEB 14/08/2017	1,525
Ingeniero Agrónomo	1	COMEAA 27/05/2014	1,260
Medicina Veterinaria y Zootecnia	1	CONEVET 13/09/2018	1,895
CUCEA			16,566
Licenciatura			16,566
Administración	1	CACECA 24/11/2019	2,783
Administración Financiera y Sistemas	1	CACECA 05/12/2019	885
Administración Gubernamental		CONACE 01/02/2020	525
Contaduría Pública	1	CACECA 24/11/2019	3,069
Economía	1	CONACE 25/11/2016	650
Gestión y Economía Ambiental		CONACE 01/06/2020	453
Mercadotecnia	1	CACECA 05/12/2019	2,275
Negocios Internacionales	1	CACECA 05/12/2019	2,568
Recursos Humanos	1	CACECA 05/12/2019	770
Tecnologías de la Información	1	CACECA/CONAIC 17/03/2020	558
Turismo	1	CONAET 27/02/2020	2,030

DOCENCIA Y APRENDIZAJE

			Alumnos
Matrícula en programas educativos de calidad por centro universitario y SUV, ciclo 2015-2016			Cuadro 1.1.22
Entidad universitaria / Programa educativo	Nivel CIEES	Organismo que acreditó al PE¹ y vencimiento	Matrícula
CUCEI			12,774
Licenciatura			12,774
Física	1	CAPEF 12/02/2020	261
Ingeniería Biomédica	1		443
Ingeniería Civil	1	CACEI 10/07/2020	1,125
Ingeniería en Computación	1	CONAIC 16/03/2017	1,388
Ingeniería en Comunicaciones y Electrónica	1	CACEI 13/01/2019	2,031
Ingeniería Industrial	2	CACEI 01/10/2020	1,457
Ingeniería Informática	1	CONAIC 16/03/2017	1,035
Ingeniería Mecánica Eléctrica	1	CACEI 10/07/2020	1,535
Ingeniería Química	1	CACEI 13/01/2019	1,352
Matemáticas	1		242
Química	1	CONAECQ 05/11/2017	563
Químico Farmacéutico Biólogo	1	COMAEF 31/05/2018	1,342
CUCS			13,048
Técnico Superior Universitario			742
Prótesis Dental	1		293
Radiología e Imagen	1		449
Licenciatura			12,306
Cirujano Dentista	1	CONAEDO 12/01/2021	1,500
Cultura Física y Deportes	1	COMACAF 12/01/2022	1,230
Enfermería	1	COMACE 06/05/2018	2,708
Médico Cirujano y Partero	1	COMAEM 24/06/2020	4,288
Nutrición	1	CONCAPREN 11/01/2019	926
Psicología	1	CNEIP 15/06/2016	1,654
CUCSH			10,484
Licenciatura			10,484
Abogado	1	CONFED 12/07/2020	5,496
Comunicación Pública	1	CONAC 19/01/2021	131
Didáctica del Francés como Lengua Extranjera	1	COAPEHUM 15/12/2019	144
Docencia del Inglés como Lengua Extranjera	1	COAPEHUM 15/12/2019	172
Estudios Políticos y Gobierno	1	ACCECISO 30/04/2014	532
Filosofía	1	COAPEHUM 15/12/2019	422
Geografía	1	ACCECISO 27/04/2016	297
Historia	1	ACCECISO 06/06/2016	548
Letras Hispánicas	1	COAPEHUM 15/12/2019	484
Relaciones Internacionales	1	ACCECISO 30/07/2014	545
Sociología	1	ACCECISO 30/07/2014	418

DOCENCIA Y APRENDIZAJE

			Alumnos
Matrícula en programas educativos de calidad por centro universitario y SUV, ciclo 2015-2016			Cuadro 1.1.22
Entidad universitaria / Programa educativo	Nivel CIEES	Organismo que acreditó al PE¹ y vencimiento	Matrícula
Trabajo Social	1	ACCECISO 30/07/2014	1,295
CU regionales			28,599
CUALTOS			3,564
Licenciatura			3,564
Abogado	1	CONFED 16/04/2018	231
Administración	1	CACECA 26/05/2017	292
Cirujano Dentista	1	CONAEDO 06/02/2018	358
Contaduría Pública	1	CACECA 26/05/2017	290
Enfermería	1	COMACE 18/03/2015	435
Ingeniería Agroindustrial	1	COMEAA 24/10/2017	145
Ingeniería en Sistemas Pecuarios	1	COMEAA 24/10/2017	139
Medicina Veterinaria y Zootecnia	2	CONEVET 01/11/2020	246
Médico Cirujano y Partero	1	COMAEM 27/06/2017	420
Negocios Internacionales	1	CACECA 26/05/2017	293
Nutrición	1	CONCAPREN 06/07/2017	340
Psicología	1	CNEIP 18/09/2014	375
CUCIÉNEGA			6,967
Sede Atotonilco			666
Licenciatura			666
Abogado ²	1	CONFED 11/05/2012	203
Administración ²	1	CACECA 16/12/2016	166
Contaduría Pública ²	1	CACECA 17/12/2015	107
Psicología	1	CNEIP 04/05/2020	104
Recursos Humanos	1	CACECA 16/12/2016	86
Sede CEFERESO			2,000
Licenciatura			2,000
Abogado ²	1	CONFED 11/05/2012	1,614
Administración ²	1	CACECA 16/12/2016	386
Sede La Barca			349
Licenciatura			349
Abogado ²	1	CONFED 11/05/2012	203
Administración ²	1	CACECA 16/12/2016	146
Sede Ocotlán			3,952
Licenciatura			3,952
Abogado ²	1	CONFED 11/05/2012	364
Administración ²	1	CACECA 16/12/2016	256
Contaduría Pública ²	1	CACECA 17/12/2015	283

DOCENCIA Y APRENDIZAJE

			Alumnos
Matrícula en programas educativos de calidad por centro universitario y SUV, ciclo 2015-2016			Cuadro 1.1.22
Entidad universitaria / Programa educativo	Nivel CIEES	Organismo que acreditó al PE¹ y vencimiento	Matrícula
Ingeniería en Computación	1	CONAIC 31/01/2019	261
Ingeniería Industrial	1	CACEI 09/03/2011	330
Ingeniería Informática	1	CONAIC 31/01/2019	144
Ingeniería Química	1	CACEI 08/02/2016	302
Mercadotecnia		CACECA 16/12/2016	255
Negocios Internacionales		CACECA 16/12/2016	395
Psicología	1	CNEIP 04/05/2020	598
Químico Farmacéutico Biólogo	1		482
Recursos Humanos	1	CACECA 16/12/2016	282
CUCOSTA			4,280
Licenciatura			4,280
Administración	1	CACECA 03/05/2018	586
Arquitectura	1	ANPADEH 01/06/2019	481
Biología		CACEB 14/10/2020	169
Contaduría Pública	2	CACECA 15/12/2019	553
Diseño para la Comunicación Gráfica		COMAPROD 12/10/2017	248
Ingeniería Civil	2	CACEI 08/02/2016	335
Ingeniería en Computación		CONAIC 22/04/2015	149
Ingeniería en Comunicación Multimedia	2	CONAIC 11/04/2019	269
Ingeniería en Telemática	1	CONAIC 22/04/2015	138
Médico Cirujano y Partero		OUI	391
Psicología	1	CNEIP 27/11/2013	561
Turismo	1	CONAET 21/03/2017	400
CUCOSTASUR			2,096
Sede Autlán			2,096
Licenciatura			2,096
Abogado	1	CONFED 09/05/2019	401
Administración	1	CACECA 25/10/2016	352
Contaduría Pública	1	CACECA 25/10/2016	356
Ingeniería en Obras y Servicios	2	CACEI 15/12/2016	220
Ingeniería en Recursos Naturales y Agropecuarios	1	COMEEA 03/05/2015	221
Ingeniería en Teleinformática		CACEI 23/01/2020	166
Ingeniería Mecatrónica		CACEI 03/12/2020	178
Turismo	1	CONAET 26/05/2016	202
CULAGOS			527
Sede Lagos de Moreno			527
Licenciatura			527
Ingeniería Bioquímica	1		262

DOCENCIA Y APRENDIZAJE

			Alumnos
Matrícula en programas educativos de calidad por centro universitario y SUV, ciclo 2015-2016			Cuadro 1.1.22
Entidad universitaria / Programa educativo	Nivel CIEES	Organismo que acreditó al PE¹ y vencimiento	Matrícula
Ingeniería Mecatrónica	1		265
CUNORTE			2,543
Licenciatura			2,543
Abogado	1	CONFEDE 20/04/2015	590
Administración	1	CACECA 25/05/2020	216
Contaduría Pública	1	CACECA 25/05/2020	202
Enfermería	1		1,134
Psicología	1	CNEIP 20/04/2015	401
CUSUR			5,643
Licenciatura			5,643
Abogado	1	CONFEDE 25/06/2018	662
Agronegocios	2	COMEAA 23/10/2020	331
Enfermería	1	COMACE 05/06/2017	1,196
Medicina Veterinaria y Zootecnia	1	CONEVET 23/05/2018	670
Médico Cirujano y Partero	3	COMAEM 21/08/2019	723
Negocios Internacionales	1	CACECA 20/05/2018	564
Nutrición	1	CONCAPREN 26/09/2020	630
Periodismo	1		196
Psicología	1	CNEIP 03/05/2018	671
CUTONALÁ			616
Licenciatura			616
Médico Cirujano y Partero		OUI	616
CUVALLES			2,363
Licenciatura			2,363
Abogado	1	CONFEDE 06/03/2020	512
Administración	1	CACECA 09/12/2018	404
Agronegocios		COMEAA 29/06/2018	204
Contaduría Pública	1	CACECA 09/12/2018	356
Educación		CEPPE 10/01/2019	226
Ingeniería en Electrónica y Computación		CACEI 01/10/2020	174
Ingeniería Mecatrónica		CACEI 01/10/2020	275
Turismo	1	CONAET 28/07/2015	212
SUV			3,420
Licenciatura			3,420
Administración de las Organizaciones	1		1,062
Bibliotecología y Gestión del Conocimiento ³	1		167
Desarrollo Educativo ⁴	1		914
Gestión Cultural	1		391

DOCENCIA Y APRENDIZAJE

			Alumnos
Matrícula en programas educativos de calidad por centro universitario y SUV, ciclo 2015-2016			Cuadro 1.1.22
Entidad universitaria / Programa educativo	Nivel CIEES	Organismo que acreditó al PE ¹ y vencimiento	Matrícula
Seguridad Ciudadana	1		233
Tecnologías e Información	1		653

Fuentes: Calidad, Coordinación General Académica, Coordinación de Innovación Educativa y Pregrado. Matrícula, cuestionarios 911 de inicio de cursos SEP-ANUIES-INEGI.

Corte a: Calidad, febrero de 2016. Matrícula, septiembre de 2015

Notas: ¹ Organismos reconocidos por el COPAES. Se contabiliza la matrícula de las carreras de TSU, licenciatura y nivelación.

² La acreditación de éstos programas es para la sede CUCIENEGA, por lo que se toma para todas las sedes el conteo de la matrícula de calidad.

³ Se incluyen los 89 alumnos de Licenciatura en Bibliotecología, ya que hubo un cambio en el nombre del programa educativo.

⁴ Se incluyen los 595 alumnos de Licenciatura en Educación, ya que hubo un cambio en el nombre del programa educativo.

DOCENCIA Y APRENDIZAJE

Alumnos

Matrícula en programas educativos de calidad por centro universitario y SUV, ciclo 2016-2017

Cuadro 1.1.23

Entidad universitaria / Programa educativo	Nivel CIEES	Vencimiento ¹	Organismo de COPAES	Vencimiento	Acreditación Internacional	Vencimiento	Matrícula
Red Universitaria							101,354
Centros universitarios							98,125
CU temáticos							65,059
CUAAD							6,456
Sede Huentitán							4,641
Licenciatura							4,641
Arquitectura	1	31/12/2016	ANPADEH	30/06/2021			1,886
Diseño de Interiores y Ambientación	1	31/12/2016	ANPADEH	01/07/2021			510
Diseño Industrial	1	31/12/2016	COMAPROD	21/03/2017			635
Diseño para la Comunicación Gráfica	1	31/12/2016	COMAPROD	12/10/2017			1,279
Urbanística y Medio Ambiente	1	31/12/2016	ANPADEH	30/06/2021			331
Sede San Agustín							221
Licenciatura							221
Música	1	31/12/2016	CAESA	25/11/2017			221
Sede Santa María de Gracia							1,594
Licenciatura							1,594
Artes Audiovisuales	1	31/12/2016	CAESA	21/11/2017			88
Artes Escénicas	1	31/12/2016					457
Artes Visuales	1	31/12/2016	CAESA	13/03/2018			1,049
CUCBA							4,992
Licenciatura							4,992
Biología	1	31/12/2016	CACEB	14/08/2017			1,566
Ingeniero Agrónomo	1	31/12/2016	COMEAA	28/02/2021			1,355
Medicina Veterinaria y Zootecnia	1	31/12/2016	CONEVET	13/09/2018			2,071
CUCEA							16,691
Licenciatura							16,691
Administración	1	31/12/2016	CACECA	24/11/2019	OUI	15/04/2019	2,845
Administración Financiera y Sistemas	1	31/12/2016	CACECA	05/12/2019	OUI	15/04/2019	977
Administración Gubernamental y Políticas Públicas			CONACE	17/02/2020			506
Contaduría Pública	1	31/12/2016	CACECA	24/11/2019	OUI	15/04/2019	3,125
Economía	1	31/12/2016	CONACE	25/11/2016	OUI	15/04/2018	595
Gestión y Economía Ambiental			CONACE	01/06/2020			395
Mercadotecnia	1	31/12/2016	CACECA	05/12/2019	OUI	15/04/2019	2,355
Negocios Internacionales	1	31/12/2016	CACECA	05/12/2019	OUI	15/04/2019	2,651
Recursos Humanos	1	31/12/2016	CACECA	05/12/2019	OUI	15/04/2019	861
Tecnologías de la Información	1	31/12/2016	CONAIC	17/03/2020	OUI	15/04/2018	537
Turismo	1	31/12/2016	CONAET	27/02/2020	OUI	15/04/2019	1,844
CUCEI							13,128
Licenciatura							13,128
Física	1	31/12/2016	CAPEF	12/02/2020			272
Ingeniería Biomédica	1	01/04/2020					464
Ingeniería Civil	1	31/12/2016	CACEI	10/07/2020			1,128
Ingeniería en Computación	1	31/12/2016	CONAIC	16/03/2017			1,338
Ingeniería en Comunicaciones y Electrónica	1	31/12/2016	CACEI	13/01/2019			1,956
Ingeniería Industrial	2		CACEI	01/10/2020			1,545
Ingeniería Informática	1	31/12/2016	CONAIC	16/03/2017			1,062
Ingeniería Mecánica Eléctrica	1	31/12/2016	CACEI	10/07/2020			1,590
Ingeniería Química	1	31/12/2016	CACEI	13/01/2019			1,326
Ingeniería Topográfica	2		CACEI	06/07/2021			233

DOCENCIA Y APRENDIZAJE

Alumnos

Matrícula en programas educativos de calidad por centro universitario y SUV, ciclo 2016-2017

Cuadro 1.1.23

Entidad universitaria / Programa educativo	Nivel CIEES	Vencimiento ¹	Organismo de COPAES	Vencimiento	Accreditación Internacional	Vencimiento	Matrícula
Matemáticas	1	30/09/2018					229
Química	1	31/12/2016	CONAECQ	05/11/2017			581
Químico Farmacéutico Biólogo	1	31/12/2016	COMAEF	31/05/2018			1,404
CUCS							13,044
Técnico Superior Universitario							751
Prótesis Dental	1	31/12/2017					285
Radiología e Imagen	1	31/12/2017			OUI	14/01/2021	466
Licenciatura							12,293
Cirujano Dentista	1	31/12/2016	CONAEDO	04/01/2021	OUI	14/01/2021	1,521
Cultura Física y Deportes	1	31/12/2016	COMACAF	23/11/2020	OUI	14/01/2021	1,292
Enfermería	1	31/12/2016	COMACE	06/05/2018	OUI	14/01/2021	2,534
Médico Cirujano y Partero	1	31/12/2016	COMAEM	24/06/2020	OUI	14/01/2021	4,307
Nutrición	1	31/12/2016	CONCAPREN	11/01/2019	OUI	14/01/2021	938
Psicología	1	31/12/2016	CNEIP	15/06/2016*	OUI	14/01/2021	1,701
CUCSH							10,748
Licenciatura							10,748
Abogado	1	31/12/2016	CONFED	13/07/2020	OUI	14/03/2019	5,570
Antropología	1	31/01/2022					243
Comunicación Pública	1	25/09/2019	CONAC	19/01/2021			130
Didáctica del Francés como Lengua Extranjera	1	31/12/2016	COAPEHUM	15/12/2019			139
Docencia del Inglés como Lengua Extranjera	1	31/12/2016	COAPEHUM	15/12/2019			172
Estudios Políticos y Gobierno	1	01/03/2020	ACCECISO	30/07/2014			525
Filosofía	1	31/12/2016	COAPEHUM	15/12/2019			408
Geografía	1	31/12/2016	ACCECISO	31/12/2016			292
Historia	1	31/12/2016	COAPEHUM	31/12/2016			571
Letras Hispánicas	1	31/12/2016	COAPEHUM	15/12/2019			472
Relaciones Internacionales	1	01/03/2020	ACCECISO	30/07/2014	CACSLA	19/12/2017	579
Sociología	1	27/06/2017	ACCECISO	30/07/2014			448
Trabajo Social	1	01/03/2020	ACCECISO	30/07/2014			1,199
CU regionales							33,066
CUALTOS							3,663
Licenciatura							3,663
Abogado	1	16/12/2017	CONFED	16/04/2018	OUI	14/03/2018	235
Administración	1	31/12/2016	CACECA	26/05/2017			297
Cirujano Dentista	1	31/12/2016	CONAEDO	06/02/2018			404
Contaduría Pública	1	31/12/2016	CACECA	26/05/2017			297
Enfermería	1	31/12/2016	COMACE	19/09/2021			421
Ingeniería Agroindustrial	1	31/12/2016	COMEAA	24/10/2017			152
Ingeniería en Sistemas Pecuarios	1	31/12/2016	COMEAA	24/10/2017			152
Medicina Veterinaria y Zootecnia	2		CONEVET	14/10/2020			245
Médico Cirujano y Partero	1	31/12/2016	CONEVET	27/06/2017	OUI	14/01/2021	471
Negocios Internacionales	1	31/12/2016	COMAEM	26/05/2017			289
Nutrición	1	31/12/2016	CACECA	06/07/2017			358
Psicología	1	31/12/2016	CNEIP	09/10/2020			342
CUCIÉNEGA							6,754
Sede Atotonilco							802
Licenciatura							802
Abogado	1	31/12/2016	CONFED	05/05/2021	OUI	14/03/2019	211
Administración	1	31/12/2016	CACECA	16/12/2016			181

DOCENCIA Y APRENDIZAJE

Alumnos

Matriculación en programas educativos de calidad por centro universitario y SUV, ciclo 2016-2017

Cuadro 1.1.23

Entidad universitaria / Programa educativo	Nivel CIEES	Vencimiento ¹	Organismo de COPAES	Vencimiento	Accreditación Internacional	Vencimiento	Matrícula
Contaduría Pública	1	31/12/2016	CACECA	29/02/2021			125
Psicología	1	18/12/2017	CNEIP	04/05/2020			159
Recursos Humanos			CACECA	16/12/2016			126
Sede CEFERESO							1,778
Licenciatura							1,778
Abogado	1	31/12/2016	CONFED	05/05/2021	OUI	14/03/2019	1,408
Administración	1	31/12/2016	CACECA	16/12/2016			370
Sede La Barca							360
Licenciatura							360
Abogado	1	31/12/2016	CONFED	05/05/2021	OUI	14/03/2019	196
Administración	1	31/12/2016	CACECA	16/12/2016			164
Sede Ocotlán²							3,814
Licenciatura							3,814
Abogado	1	31/12/2016	CONFED	05/05/2021	OUI	14/03/2019	329
Administración	1	31/12/2016	CACECA	16/12/2016			264
Contaduría Pública	1	31/12/2016	CACECA	29/02/2021			275
Ingeniería en Computación	1	31/12/2016	CONAIC	31/01/2019			244
Ingeniería Industrial	1	31/12/2017	CACEI	09/03/2011			321
Ingeniería Informática	1	31/12/2016	CONAIC	31/01/2019			167
Ingeniería Química	1	31/12/2016	CACEI	08/02/2016			296
Mercadotecnia			CACECA	16/12/2016			254
Negocios Internacionales			CACECA	16/12/2016			383
Psicología	1	18/12/2017	CNEIP	04/05/2020			572
Químico Farmacéutico Biólogo	1	31/12/2017					437
Recursos Humanos			CACECA	16/12/2016			272
CUCOSTA							4,517
Sede Puerto Vallarta³							4,405
Licenciatura							4,405
Abogado	2		CONFED	30/09/2021	OUI	14/03/2018	620
Administración	1	31/12/2016	CACECA	03/05/2018			557
Arquitectura	1	31/12/2016	ANPADEH	01/06/2019			441
Biología			CACEB	14/10/2020			200
Contaduría Pública	2		CACECA	15/12/2019			523
Diseño para la Comunicación Gráfica			COMAPROD	12/10/2017			200
Ingeniería en Computación			CONAIC	16/12/2020			149
Ingeniería en Comunicación Multimedia	2		CONAIC	11/04/2019			281
Ingeniería en Telemática	1	31/12/2016	CONAIC	16/12/2020			135
Médico Cirujano y Partero					OUI	14/01/2021	411
Psicología	1	31/12/2016	CNEIP	10/11/2020			560
Turismo	1	31/12/2016	CONAET	21/03/2017			328
Sede Tomatlán							112
Licenciatura							112
Abogado	2		CONFED	30/09/2021	OUI	14/03/2018	27
Administración	1	31/12/2016	CACECA	03/05/2018			60
Turismo	1	31/12/2016	CONAET	21/03/2017			25
CUCOSTASUR							2,111
Sede Autlán							2,111
Licenciatura							2,111
Abogado	1	31/12/2016	CONFED	09/05/2019	OUI	14/03/2018	402

DOCENCIA Y APRENDIZAJE

Alumnos

Matrícula en programas educativos de calidad por centro universitario y SUV, ciclo 2016-2017

Cuadro 1.1.23

Entidad universitaria / Programa educativo	Nivel CIEES	Vencimiento ¹	Organismo de COPAES	Vencimiento	Accreditación Internacional	Vencimiento	Matrícula
Administración	1	31/12/2016	CACECA	25/10/2016			362
Contaduría Pública	1	31/12/2016	CACECA	25/10/2016			360
Ingeniería en Obras y Servicios	2		CACEI	15/12/2016			219
Ingeniería en Recursos Naturales y Agropecuarios	1	31/12/2016	COMEAA	28/01/2021			207
Ingeniería en Teleinformática			CACEI	23/01/2020			178
Ingeniería Mecatrónica			CACEI	04/12/2020			196
Turismo	1	31/12/2016	CONAET	30/09/2021			187
CULAGOS							1,206
Sede Lagos de Moreno							941
Licenciatura							941
Abogado	2				OUI	14/03/2018	389
Ingeniería Bioquímica	1	01/02/2020					288
Ingeniería Mecatrónica	1	01/02/2020					264
Sede San Juan de los Lagos							265
Licenciatura							265
Abogado	2				OUI	14/03/2018	265
CUNORTE							3,166
Licenciatura							3,166
Abogado	1	31/12/2016	CONFED	05/05/2021	OUI	14/03/2018	612
Administración	1	31/12/2016	CACECA	25/05/2020			254
Contaduría Pública	1	31/12/2016	CACECA	25/05/2020			212
Enfermería	1	01/11/2020					1,330
Nutrición	1	31/12/2018					327
Psicología	1	31/12/2016	CNEIP	02/12/2020			431
CUSUR							6,146
Licenciatura							6,146
Abogado	1	31/12/2016	CONFED	25/06/2018	OUI	14/03/2018	662
Agronegocios	2		COMEAA	23/10/2020			349
Enfermería	1	31/12/2016	COMACE	05/06/2017			1,555
Ingeniería en Telemática	1	31/01/2019					229
Medicina Veterinaria y Zootecnia	1	31/12/2016	CONEVET	23/05/2018			669
Médico Cirujano y Partero	3		COMAEM	21/08/2019	OUI	14/01/2021	661
Negocios Internacionales	1	31/12/2016	CACECA	20/05/2018			579
Nutrición	1	31/12/2016	CONCAPREN	26/09/2020			605
Periodismo	1	31/12/2016					185
Psicología	1	31/12/2016	CNEIP	03/05/2018			652
CUTONALÁ							1,830
Licenciatura							1,830
Abogado					OUI	14/03/2018	995
Médico Cirujano y Partero					OUI	14/01/2019	835
CUVALLES							3,673
Licenciatura							3,673
Abogado	1	31/12/2016	CONFED	06/03/2020	OUI	14/03/2018	529
Administración	1	31/12/2016	CACECA	09/12/2018			378
Agronegocios			COMEAA	29/06/2018			191
Contaduría Pública	1	31/12/2016	CACECA	09/12/2018			401
Educación			CEPPE	10/01/2019			221
Ingeniería en Electrónica y Computación			CACEI	01/10/2020			145
Ingeniería Mecatrónica			CACEI	01/10/2020			293

DOCENCIA Y APRENDIZAJE

Alumnos

Matrícula en programas educativos de calidad por centro universitario y SUV, ciclo 2016-2017

Cuadro 1.1.23

Entidad universitaria / Programa educativo	Nivel CIEES	Vencimiento ¹	Organismo de COPAES	Vencimiento	Acreditación Internacional	Vencimiento	Matrícula
Psicología			CNEIP	16/12/2021			548
Tecnologías de la Información	1	31/12/2016					173
Trabajo Social			ACCECISO	26/01/2022			580
Turismo	1	31/12/2016	CONAET	30/09/2021			214
SUV							3,229
Licenciatura							3,229
Administración de las Organizaciones	1	30/04/2017					1,099
Bibliotecología y Gestión del Conocimiento ⁴	1	30/06/2017					151
Desarrollo Educativo ⁵	1	31/10/2018					798
Gestión Cultural	1	30/03/2017					345
Seguridad Ciudadana	1	01/04/2020					199
Tecnologías e Información	1	07/07/2017					637

Fuentes: Calidad, Coordinación General Académica, Coordinación de Innovación Educativa y Pregrado. Matrícula, cuestionarios 911 de inicio de cursos SEP-ANUIES-INEGI.

Corte a: Calidad, diciembre de 2016. Matrícula, septiembre de 2016.

Notas: ¹A partir del 2016 los CIEES asignaron fecha de vigencia a sus resultados de evaluación.

²La acreditación de los programas es para CUCIENEGA, por lo que se toma para todas sus sedes en el conteo de la matrícula de calidad.

³La acreditación de los programas es para CUCOSTA, por lo que se toma para todas sus sedes en el conteo de la matrícula de calidad.

⁴Se incluyen los 52 alumnos de Licenciatura en Bibliotecología, ya que hubo un cambio en el nombre del programa educativo.

⁵Se incluyen los 375 alumnos de Licenciatura en Educación, ya que hubo un cambio en el nombre del programa educativo.

DOCENCIA Y APRENDIZAJE

Matricula en programas educativos de calidad por centro universitario y SUV, ciclo 2017-2018							Alumnos
							Cuadro 1.1.24
Entidad universitaria / Programa educativo	Nivel CIEES	Vencimiento ¹	Organismo de COPAES	Vencimiento	Acreditación Internacional	Vencimiento	Matricula
Red Universitaria							104,966
Centros universitarios							101,467
CU temáticos							66,849
CUAAD							6,064
Sede Huentitán							4,764
Licenciatura							4,764
Arquitectura			ANPADEH	30/06/2021			1,987
Diseño de Interiores y Ambientación			ANPADEH	30/06/2021			512
Diseño Industrial			COMAPROD	31/12/2017			635
Diseño para la Comunicación Gráfica			COMAPROD	12/04/2018			1,301
Urbanística y Medio Ambiente			ANPADEH	30/06/2021			329
Sede San Agustín							232
Licenciatura							232
Música			CAESA	21/05/2018			232
Sede Santa María de Gracia							1,068
Licenciatura							1,068
Artes Audiovisuales			CAESA	21/05/2018			91
Artes Visuales			CAESA	13/03/2018			977
CUCBA							5,528
Licenciatura							5,528
Biología			CACEB	14/02/2018			1,723
Ingeniero Agrónomo			COMEAA	28/02/2021			1,546
Medicina Veterinaria y Zootecnia			CONEVET	12/09/2018			2,259
CUCEA							17,063
Licenciatura							17,063
Administración			CACECA	24/11/2019	OUI	15/04/2019	2,808
Administración Financiera y Sistemas			CACECA	05/12/2019	OUI	15/04/2019	1,178
Administración Gubernamental y Políticas Públicas			CONACE	17/02/2020	OUI	15/04/2019	514
Contaduría Pública			CACECA	24/11/2019	OUI	15/04/2019	3,200
Economía			CONACE	28/02/2022	OUI	15/04/2018	572
Gestión y Economía Ambiental			CONACE	25/05/2020	OUI	15/04/2018	343
Mercadotecnia			CACECA	05/12/2019	OUI	15/04/2019	2,310
Negocios Internacionales			CACECA	05/12/2019	OUI	15/04/2019	2,947
Recursos Humanos			CACECA	05/12/2019	OUI	15/04/2019	966
Tecnologías de la Información			CACECA	17/03/2020	OUI	15/04/2018	541
Turismo			CONAET	27/02/2020	OUI	15/04/2019	1,684
CUCEI							13,957
Licenciatura							13,957
Física			CAPEF	11/02/2020			296
Ingeniería Biomédica	1	30/04/2020					448
Ingeniería Civil			CACEI	10/07/2020			1,145
Ingeniería en Alimentos y Biotecnología			CACEI	06/12/2022			464
Ingeniería en Computación			CONAIC	06/12/2022			1,361
Ingeniería en Comunicaciones y Electrónica			CACEI	12/01/2019			1,908
Ingeniería en Topografía Geomática			CACEI	06/07/2021			252
Ingeniería Industrial			CACEI	01/10/2020			1,658
Ingeniería Informática			CONAIC	06/12/2022			1,094
Ingeniería Mecánica Eléctrica			CACEI	10/07/2020			1,643
Ingeniería Química			CACEI	13/01/2019			1,368
Matemáticas	1	30/09/2019					234
Química			CONAECO	05/05/2018			619
Químico Farmacéutico Biólogo			COMAEF	31/05/2018			1,467

DOCENCIA Y APRENDIZAJE

							Alumnos
Matricula en programas educativos de calidad por centro universitario y SUV, ciclo 2017-2018							Cuadro 1.1.24
Entidad universitaria / Programa educativo	Nivel CIEES	Vencimiento ¹	Organismo de COPAES	Vencimiento	Acreditación Internacional	Vencimiento	Matricula
CUCS							13,128
Técnico Superior Universitario							621
Prótesis Dental	1	31/03/2018					220
Radiología e Imagen	1	31/12/2021			OUI	14/01/2021	401
Licenciatura							12,507
Cirujano Dentista			CONAEDO	04/01/2021	OUI	14/01/2021	1,581
Cultura Física y Deportes			COMACAF	23/11/2020	OUI	14/01/2021	1,367
Enfermería ²	1	31/12/2019	COMACE	06/05/2018	OUI	14/01/2021	2,427
Médico Cirujano y Partero			COMAEM	24/06/2020	OUI	14/01/2021	4,360
Nutrición			CONCAPREN	10/01/2019	OUI	14/01/2021	994
Psicología			CNEIP	16/12/2021	OUI	14/01/2021	1,778
CUCSH							11,109
Sede Belenes							140
Licenciatura							140
Comunicación Pública	1	25/09/2019	CONAC	19/01/2021			140
Sede La Normal							10,969
Licenciatura							10,969
Abogado			CONFED	12/07/2020	OUI	14/03/2019	5,656
Antropología	1	16/01/2022					254
Didáctica del Francés como Lengua Extranjera			COAPEHUM	15/12/2019			149
Docencia del Inglés como Lengua Extranjera			COAPEHUM	15/12/2019			152
Estudios Políticos y Gobierno	1	31/03/2020	ACCECISO	23/08/2022			543
Filosofía			COAPEHUM	15/12/2019			430
Geografía			ACCECISO				303
Historia ³			COAPEHUM	08/01/2023			595
Letras Hispánicas			COAPEHUM	15/12/2019			502
Relaciones Internacionales	1	31/03/2020	ACCECISO	30/06/2022	CACSLA	19/06/2018	659
Sociología			ACCECISO	30/06/2022			480
Trabajo Social ⁴	1	31/03/2020	ACCECISO	30/06/2022			1,246
CU regionales							34,618
CUALTOS							3,766
Licenciatura							3,766
Abogado	1	31/12/2017	CONFED	16/04/2018	OUI	14/03/2019	252
Administración			CACECA	09/06/2022			299
Cirujano Dentista			CONAEDO	06/02/2018			448
Contaduría Pública			CACECA	09/06/2022			310
Enfermería			COMACE	19/09/2021			378
Ingeniería Agroindustrial			COMEAA	28/11/2022			151
Ingeniería en Sistemas Pecuarios			COMEAA	28/11/2022			143
Medicina Veterinaria y Zootecnia			CONEVET	13/10/2020			247
Médico Cirujano y Partero			COMAEM	27/12/2017	OUI	14/01/2021	513
Negocios Internacionales			CONACI	14/12/2022			302
Nutrición			CONCAPREN	08/12/2022			365
Psicología			CNEIP	09/10/2020			358
CUCIÉNEGA⁵							4,970
Sede Atotonilco							862
Licenciatura							862
Abogado			CONFED	05/05/2021	OUI	14/03/2019	186
Administración			CACECA	29/12/2021			174
Contaduría Pública			CACECA	28/02/2021			133
Psicología	1	31/01/2018	CNEIP	04/05/2020			205

DOCENCIA Y APRENDIZAJE

							Alumnos
Matricula en programas educativos de calidad por centro universitario y SUV, ciclo 2017-2018							Cuadro 1.1.24
Entidad universitaria / Programa educativo	Nivel CIEES	Vencimiento ¹	Organismo de COPAES	Vencimiento	Acreditación Internacional	Vencimiento	Matricula
Recursos Humanos			CACECA	29/12/2021			164
Sede CEFERESO							637
Licenciatura							637
Abogado			CONFEDE	05/05/2021			518
Administración			CACECA	29/12/2021			119
Sede La Barca							344
Licenciatura							344
Abogado			CONFEDE	05/05/2021	OUI	14/03/2019	186
Administración			CACECA	29/12/2021			158
Sede Ocotlán							3,127
Licenciatura							3,127
Abogado			CONFEDE	05/05/2021	OUI	14/03/2019	396
Administración			CACECA	29/12/2021			252
Contaduría Pública			CACECA	28/02/2021			263
Ingeniería en Computación			CONAIC	31/01/2019			220
Ingeniería Industrial	1	31/12/2017					298
Ingeniería Informática			CONAIC	31/01/2019			165
Mercadotecnia			CACECA	29/12/2021			226
Psicología	1	31/01/2018	CNEIP	04/05/2020			568
Químico Farmacéutico Biólogo	1	31/12/2017					470
Recursos Humanos			CACECA	29/12/2021			269
CUCOSTA⁶							4,619
Sede Puerto Vallarta							4,472
Licenciatura							4,472
Abogado			CONFEDE	22/09/2021	OUI	14/03/2018	566
Administración			CACECA	03/05/2018			544
Arquitectura			ANPADEH	30/06/2019			447
Biología			CACEB	14/10/2020			200
Contaduría Pública			CACECA	15/12/2019			544
Diseño para la Comunicación Gráfica			COMAPROD	21/11/2022			189
Ingeniería en Computación			CONAIC	16/12/2020			149
Ingeniería en Comunicación Multimedia			CONAIC	10/04/2019			288
Ingeniería en Telemática			CONAIC	16/12/2020			141
Médico Cirujano y Partero			COMAEM	27/06/2022	OUI	14/01/2021	459
Psicología			CNEIP	10/11/2020			583
Turismo			CONAET	25/10/2022			362
Sede Tomatlán							147
Licenciatura							147
Abogado			CONFEDE	22/09/2021	OUI	14/03/2018	30
Administración			CACECA	03/05/2018			86
Turismo			CONAET	25/10/2022			31
CUCOSTASUR							2,297
Licenciatura							2,297
Abogado			CONFEDE	09/05/2019	OUI	14/03/2018	432
Administración			CACECA	19/12/2021			398
Contaduría Pública			CACECA	19/12/2021			392
Ingeniería en Obras y Servicios			CACEI	06/12/2022			265
Ingeniería en Recursos Naturales y Agropecuarios			COMEAA	28/02/2021			221
Ingeniería en Teleinformática			CACEI	23/01/2020			170
Ingeniería Mecatrónica			CACEI	03/12/2020			233
Turismo			CONAET	28/09/2021			186

DOCENCIA Y APRENDIZAJE

							Alumnos
Matricula en programas educativos de calidad por centro universitario y SUV, ciclo 2017-2018							Cuadro 1.1.24
Entidad universitaria / Programa educativo	Nivel CIEES	Vencimiento ¹	Organismo de COPAES	Vencimiento	Acreditación Internacional	Vencimiento	Matricula
CULAGOS²							1,605
Sede Lagos de Moreno							1,228
Licenciatura							1,228
Abogado	1	30/11/2020			OUI	14/03/2018	375
Ingeniería Bioquímica	1	29/02/2020					292
Ingeniería Mecatrónica	1	29/02/2020					272
Psicología			CNEIP	31/12/2022			289
Sede San Juan de los Lagos							377
Licenciatura							377
Abogado	1	30/11/2020			OUI	14/03/2018	223
Psicología			CNEIP	31/12/2022			154
CUNORTE							3,539
Licenciatura							3,539
Abogado			CONFEDE	05/05/2021	OUI	14/03/2018	657
Administración			CACECA	25/05/2020			306
Agronegocios			CACECA	18/12/2022			156
Contaduría Pública			CACECA	25/05/2020			221
Enfermería	1	01/12/2020					1,409
Nutrición	1	31/12/2019					303
Psicología			CNEIP	02/12/2020			487
CUSUR							6,269
Licenciatura							6,269
Abogado			CONFEDE	24/06/2018	OUI	14/03/2018	652
Agronegocios			COMEAA	22/10/2020			388
Enfermería			COMACE	05/06/2018			1,414
Ingeniería en Telemática	1	28/02/2020	CONAIC	31/12/2022			225
Medicina Veterinaria y Zootecnia			CONEVET	22/05/2018			673
Médico Cirujano y Partero			COMAEM	20/08/2019	OUI	14/01/2021	880
Negocios Internacionales			CACECA	20/05/2018			629
Nutrición			CONCAPREN	25/09/2020			610
Periodismo	1	30/11/2020					138
Psicología			CNEIP	03/05/2018			660
CUTONALÁ							3,850
Licenciatura							3,850
Abogado	1	30/11/2022			OUI	14/03/2018	1,091
Administración de Negocios	1	30/11/2022					612
Contaduría Pública	1	30/11/2022					572
Diseño de Artesanía	1	30/11/2022					215
Médico Cirujano y Partero					OUI	14/01/2019	1,068
Salud Pública	1	31/01/2021					292
CUVALLES							3,703
Licenciatura							3,703
Abogado			CONFEDE	05/03/2020	OUI	14/03/2018	516
Administración			CACECA	09/12/2018			391
Agronegocios			COMEAA	28/04/2018			165
Contaduría Pública			CACECA	09/12/2018			415
Educación			CEPPE	10/01/2019			235
Ingeniería en Electrónica y Computación			CACEI	01/10/2020			134
Ingeniería Mecatrónica			CACEI	01/10/2020			299
Psicología			CNEIP	16/12/2021			582
Tecnologías de la Información	1	30/05/2021					189
Trabajo Social			ACCECISO	26/01/2022			568

DOCENCIA Y APRENDIZAJE

							Alumnos
Matrícula en programas educativos de calidad por centro universitario y SUV, ciclo 2017-2018							Cuadro 1.1.24
Entidad universitaria / Programa educativo	Nivel CIEES	Vencimiento ¹	Organismo de COPAES	Vencimiento	Acreditación Internacional	Vencimiento	Matrícula
Turismo			CONAET	28/09/2021			209
SUV							3,499
Licenciatura							3,499
Administración de las Organizaciones			CACECA	29/12/2022			1,270
Bibliotecología y Gestión del Conocimiento ⁸	1	30/06/2020					132
Desarrollo Educativo ⁹	1	31/10/2019					790
Gestión Cultural			CAESA	17/03/2022			381
Seguridad Ciudadana	1	30/04/2020					194
Tecnologías e Información			CONAIC	31/05/2022			732

Fuentes: Calidad, Coordinación de Innovación Educativa y Pregrado de la Coordinación General Académica. Matrícula, cuestionarios 911 de inicio de cursos SEP-ANUIES-INEGI.

Corte a: Calidad, diciembre de 2017. Matrícula, septiembre de 2017.

Notas: ¹ A partir del 2016 los CIEES asignaron fecha de vigencia a sus resultados de evaluación.

² La evaluación en nivel 1 de CIEES pertenece a la Nivelación de la Licenciatura en Enfermería del CUCS. La nivelación a la Licenciatura en Enfermería en el CUCS tiene acreditación internacional del OUI con vigencia al 14/01/2021.

³ El proceso y la visita se realizaron en 2017, debido al periodo vacacional el resultado se entregó hasta enero de 2018.

⁴ La Nivelación de la Licenciatura en Trabajo Social en el CUCSH tiene evaluación en nivel 1 de CIEES, con vigencia al 01/04/2020.

⁵ Los PE de Abogado, Licenciatura en Administración, Licenciatura en Contaduría Pública, Licenciatura en Psicología y Licenciatura en Recursos Humanos recibieron la acreditación por COPAES como CUCIENEGA, por lo que los datos de vigencia se han incluido en cada sede. Sin embargo, el PE se contabiliza solamente una vez.

⁶ Los PE de Abogado, Licenciatura en Administración y Licenciatura en Turismo recibieron la acreditación por COPAES como CUCOSTA, por lo que los datos de vigencia se han incluido en cada sede. Sin embargo, el PE se contabiliza solamente una vez.

⁷ El PE Licenciatura en Psicología recibió la acreditación por COPAES como CULAGOS, por lo que los datos de vigencia se han incluido en cada sede. Sin embargo, el PE se contabiliza solamente una vez.

⁸ Se incluyen los 35 alumnos de Licenciatura en Bibliotecología.

⁹ Se incluyen los 221 alumnos de Licenciatura en Educación.

DOCENCIA Y APRENDIZAJE

Alumnos

Matrícula de licenciatura en programas educativos de calidad en centros universitarios y SUV, ciclos 2013-2014 al 2017-2018

Cuadro 1.1.25

Entidad universitaria	2013-2014			2014-2015			2015-2016		
	Alumnos en PE de calidad ¹	Alumnos en PE evaluables	% en PE de calidad	Alumnos en PE de calidad ¹	Alumnos en PE evaluables	% en PE de calidad	Alumnos en PE de calidad ¹	Alumnos en PE evaluables	% en PE de calidad
Red Universitaria	83,760	95,523	87.69	89,609	101,444	88.33	95,135	102,242	93.05%
Centros universitarios	80,285	92,048	87.22	86,161	97,565	88.31	91,715	98,822	92.81%
CU temáticos	59,419	61,433	96.72	61,515	63,508	96.86	63,116	64,057	98.53%
CUAAD	6,080	6,080	100.00	6,218	6,218	100.00	6,306	6,306	100.00%
CUCBA	3,951	4,321	91.44	4,429	4,864	91.06	4,680	5,149	90.89%
CUCEA	15,233	15,838	96.18	15,566	16,156	96.35	16,566	16,566	100.00%
CUCEI	12,293	12,967	94.80	12,511	13,230	94.57	12,774	13,009	98.19%
CUCS	11,974	11,974	100.00	11,824	11,824	100.00	12,306	12,306	100.00%
CUCSH	9,888	10,253	96.44	10,967	11,216	97.78	10,484	10,721	97.79%
CU regionales	20,866	30,615	68.16	24,646	34,057	72.37	28,599	34,765	82.26%
CUALTOS	3,076	3,442	89.37	3,171	3,596	88.18	3,564	3,706	96.17%
CUCIÉNEGA	4,840	6,294	76.90	6,696	7,012	95.49	6,967	7,481	93.13%
CUCOSTA	4,137	5,266	78.56	4,531	5,358	84.57	4,280	5,220	81.99%
CUCOSTASUR	1,713	2,906	58.95	2,024	3,334	60.71	2,096	3,117	67.24%
CULAGOS	0	2,499	0.00	0	2,505	0.00	527	2,306	22.85%
CUNORTE	960	2,189	43.86	1,185	2,820	42.02	2,543	3,306	76.92%
CUSUR	3,927	5,197	75.56	4,938	5,773	85.54	5,643	5,996	94.11%
CUTONALÁ	0	0	0.00	0	0	0.00	616	616	100.00%
CUVALLES	2,213	2,822	78.42	2,101	3,659	57.42	2,363	3,017	78.32%
SUV	3,475	3,475	100.00	3,448	3,879	88.89	3,420	3,420	100.00%

Entidad universitaria	2016-2017			2017-2018		
	Alumnos en PE de calidad ¹	Alumnos en PE evaluables	% en PE de calidad	Alumnos en PE de calidad ¹	Alumnos en PE evaluables	% en PE de calidad
Red Universitaria	100,603	105,649	95.22%	104,345	112,176	93.02%
Centros universitarios	97,374	102,420	95.07%	100,846	108,677	92.79%
CU temáticos	64,308	64,796	99.25%	66,228	67,541	98.06%
CUAAD	6,456	6,456	100.00%	6,064	6,860	88.40%
CUCBA	4,992	5,480	91.09%	5,528	6,045	91.45%
CUCEA	16,691	16,691	100.00%	17,063	17,063	100.00%
CUCEI	13,128	13,128	100.00%	13,957	13,957	100.00%
CUCS	12,293	12,293	100.00%	12,507	12,507	100.00%
CUCSH	10,748	10,748	100.00%	11,109	11,109	100.00%
CU regionales	33,066	37,624	87.89%	34,618	41,136	84.15%
CUALTOS	3,663	3,791	96.62%	3,766	3,910	96.32%
CUCIÉNEGA	6,754	7,259	93.04%	4,970	6,163	80.64%
CUCOSTA	4,517	5,190	87.03%	4,619	5,316	86.89%
CUCOSTASUR	2,111	3,179	66.40%	2,297	3,436	66.85%
CULAGOS	1,206	2,254	53.50%	1,605	2,193	73.19%
CUNORTE	3,166	3,623	87.39%	3,539	3,863	91.61%
CUSUR	6,146	6,248	98.37%	6,269	6,889	91.00%
CUTONALÁ	1,830	1,830	100.00%	3,850	5,381	71.55%
CUVALLES	3,673	4,250	86.42%	3,703	3,985	92.92%
SUV	3,229	3,229	100.00%	3,499	3,499	100.00%

Fuentes: Calidad, Coordinación General Académica, Coordinación de Innovación Educativa y Pregrado, Matrícula, cuestionarios 911 de inicio de cursos SEP-ANUIES-INEGI.

Corte a: Diciembre de 2017.

Notas: ¹ Acreditado o Nivel I de los CIEES.

Desde el ciclo 2015-2016 se consideran de calidad también a los programas con acreditación internacional.

DOCENCIA Y APRENDIZAJE

Alumnos

Matrícula de pregrado en programas educativos de calidad en centros universitarios y SUV, ciclos 2013-2014 al 2017-2018

Cuadro 1.1.26

Entidad universitaria	2013-2014			2014-2015			2015-2016		
	Alumnos en PE de calidad ¹	Alumnos en PE evaluables	% en PE de calidad	Alumnos en PE de calidad ¹	Alumnos en PE evaluables	% en PE de calidad	Alumnos en PE de calidad ¹	Alumnos en PE evaluables	% en PE de calidad
Red Universitaria	84,523	96,721	87.39	90,420	102,707	88.04	95,877	103,390	92.73%
Centros universitarios	81,048	93,246	86.92	86,972	98,828	88.00	92,457	99,970	92.48%
CU temáticos	60,171	62,407	96.42	62,326	64,559	96.54	63,858	65,024	98.21%
CUAAD	6,080	6,080	100.00	6,218	6,218	100.00	6,306	6,306	100.00%
CUCBA	3,951	4,321	91.44	4,429	4,864	91.06	4,680	5,149	90.89%
CUCEA	15,233	15,838	96.18	15,566	16,156	96.35	16,566	16,566	100.00%
CUCEI	12,293	12,967	94.80	12,511	13,230	94.57	12,774	13,009	98.19%
CUCS	12,726	12,948	98.29	12,635	12,875	98.14	13,048	13,273	98.30%
CUCSH	9,888	10,253	96.44	10,967	11,216	97.78	10,484	10,721	97.79%
CU regionales	20,877	30,839	67.70	24,646	34,269	71.92	28,599	34,946	81.84%
CUALTOS	3,076	3,442	89.37	3,171	3,596	88.18	3,564	3,706	96.17%
CUCIÉNEGA	4,840	6,294	76.90	6,696	7,012	95.49	6,967	7,481	93.13%
CUCOSTA	4,137	5,266	78.56	4,531	5,358	84.57	4,280	5,220	81.99%
CUCOSTASUR	1,713	3,103	55.20	2,024	3,546	57.08	2,096	3,298	63.55%
CULAGOS	0	2,499	0.00	0	2,505	0.00	527	2,306	22.85%
CUNORTE	960	2,189	43.86	1,185	2,820	42.02	2,543	3,306	76.92%
CUSUR	3,938	5,224	75.38	4,938	5,773	85.54	5,643	5,996	94.11%
CUTONALÁ	0	0	0.91	0	0	0	616	616	100.00%
CUVALLES	2,213	2,822	78.42	2,101	3,659	57.42	2,363	3,017	78.32%
SUV	3,475	3,475	100.00	3,448	3,879	88.89	3,420	3,420	100.00%

Entidad universitaria	2016-2017			2017-2018		
	Alumnos en PE de calidad ¹	Alumnos en PE evaluables	% en PE de calidad	Alumnos en PE de calidad ¹	Alumnos en PE evaluables	% en PE de calidad
Red Universitaria	101,354	106,872	94.84%	104,966	113,519	92.47%
Centros universitarios	98,125	103,643	94.68%	101,467	110,020	92.23%
CU temáticos	65,059	65,820	98.84%	66,849	68,676	97.34%
CUAAD	6,456	6,456	100.00%	6,064	6,860	88.40%
CUCBA	4,992	5,480	91.09%	5,528	6,045	91.45%
CUCEA	16,691	16,691	100.00%	17,063	17,063	100.00%
CUCEI	13,128	13,128	100.00%	13,957	13,957	100.00%
CUCS	13,044	13,317	97.95%	13,128	13,642	96.23%
CUCSH	10,748	10,748	100.00%	11,109	11,109	100.00%
CU regionales	33,066	37,823	87.42%	34,618	41,344	83.73%
CUALTOS	3,663	3,791	96.62%	3,766	3,910	96.32%
CUCIÉNEGA	6,754	7,259	93.04%	4,970	6,163	80.64%
CUCOSTA	4,517	5,190	87.03%	4,619	5,316	86.89%
CUCOSTASUR	2,111	3,378	62.49%	2,297	3,644	63.04%
CULAGOS	1,206	2,254	53.50%	1,605	2,193	73.19%
CUNORTE	3,166	3,623	87.39%	3,539	3,863	91.61%
CUSUR	6,146	6,248	98.37%	6,269	6,889	91.00%
CUTONALÁ	1,830	1,830	100.00%	3,850	5,381	71.55%
CUVALLES	3,673	4,250	86.42%	3,703	3,985	92.92%
SUV	3,229	3,229	100.00%	3,499	3,499	100.00%

Fuentes: Calidad, Coordinación de Innovación Educativa y Pregrado. Matrícula, cuestionarios 911 de inicio de cursos SEP-ANUIES-INEGI.

Corte a: Diciembre de 2017.

Notas: ¹ Acreditado o Nivel I de los CIEES.

Desde el ciclo 2015-2016 se consideran de calidad también a los programas con acreditación internacional.

DOCENCIA Y APRENDIZAJE		
		Alumnos
Matrícula de calidad en posgrados inscritos en el Programa Nacional de Posgrados de Calidad (PNPC), ciclo 2013-2014		Cuadro 1.1.27
Entidad universitaria / Nivel educativo / Programa	Nivel alcanzado	Matrícula
Centros universitarios		3,027
CU temáticos		2,734
CUAAD		135
Maestría		96
Ergonomía	Reciente creación	19
Gestión y Desarrollo Cultural	En desarrollo	32
Procesos y Expresión Gráfica en la Proyección Arquitectónica-Urbana	Consolidado	45
Doctorado		39
Ciudad, Territorio y Sustentabilidad	Consolidado	32
Interinstitucional en Arte y Cultura	Reciente creación	7
CUCBA		218
Maestría		140
Ciencia del Comportamiento	Consolidado	68
Ciencias de la Salud Ambiental	En desarrollo	8
Ciencias en Biosistemática y Manejo de Recursos Naturales y Agrícolas	En desarrollo	30
Educación Ambiental	En desarrollo	22
Interinstitucional en Producción Pecuaria	Reciente creación	12
Doctorado		78
Ciencia del Comportamiento	Consolidado	38
Ciencias en Biosistemática, Ecología y Manejo de Recursos Naturales y Agrícolas	En desarrollo	40
CUCEA		737
Maestría		656
Administración de Negocios	En desarrollo	184
Dirección de Mercadotecnia	En desarrollo	99
Economía	En desarrollo	25
Gestión y Políticas de la Educación Superior	Consolidado	31
Negocios y Estudios Económicos	Consolidado	37
Políticas Públicas	Reciente creación	23
Relaciones Económicas Internacionales y Cooperación	En desarrollo	58
Tecnologías de Información	Reciente creación	70
Tecnologías Para el Aprendizaje	En desarrollo	129
Doctorado		81
Estudios Fiscales	Reciente creación	15
Gestión de la Educación Superior	Reciente creación	36
Tecnologías de Información	En desarrollo	30
CUCEI		322
Maestría		265
Ciencia de Materiales	En desarrollo	16
Ciencias de Productos Forestales	Consolidado	30
Ciencias en Física	Consolidado	6
Ciencias en Hidrometeorología	Consolidado	15
Ciencias en Ingeniería Electrónica	En desarrollo	78
Ciencias en Ingeniería Química	Competencia Internacional	30
Ciencias en la Enseñanza de las Matemáticas	En desarrollo	27
Ciencias en Procesos Biotecnológicos	Consolidado	22
Ciencias en Química	Consolidado	22

DOCENCIA Y APRENDIZAJE		
		Alumnos
Matrícula de calidad en posgrados inscritos en el Programa Nacional de Posgrados de Calidad (PNPC), ciclo 2013-2014		Cuadro 1.1.27
Entidad universitaria / Nivel educativo / Programa	Nivel alcanzado	Matrícula
Ingeniería Eléctrica	En desarrollo	19
Doctorado		57
Ciencia de Materiales	En desarrollo	18
Ciencias de la Electrónica y la Computación	Reciente creación	8
Ciencias en Física	Competencia Internacional	7
Ciencias en Ingeniería Química	Consolidado	18
Ciencias en Procesos Biotecnológicos	En desarrollo	5
Ciencias en Química	Reciente creación	1
CUCS		992
Especialidad		697
Cardiología	En desarrollo	20
Cirugía Laparoscópica	Consolidado	2
Cirugía Pediátrica	Consolidado	7
Dermatología Médico Quirúrgica	Consolidado	5
Endodoncia	En desarrollo	25
Genética Médica	Reciente creación	8
Geriátrica	Consolidado	5
Hematología	Consolidado	11
Infectología Pediátrica	Consolidado	4
Medicina de Rehabilitación	En desarrollo	51
Medicina del Enfermo en Estado Crítico	Consolidado	8
Medicina Interna	Consolidado	244
Nefrología	Competencia Internacional	9
Neurología	En desarrollo	9
Odontopediatría	En desarrollo	13
Oncología Médica	Reciente creación	11
Ortodoncia	Consolidado	12
Otorrinolaringología	Consolidado	42
Pediatría	Consolidado	186
Periodoncia	En desarrollo	7
Prostodoncia	Consolidado	8
Retina Médica y Quirúrgica	Competencia Internacional	0
Reumatología	Competencia Internacional	5
Urología Ginecológica	En desarrollo	5
Maestría		73
Neuropsicología	En desarrollo	15
Nutrición Humana	Consolidado	15
Psicología de la Salud	En desarrollo	43
Doctorado		222
Biología Molecular en Medicina	En desarrollo	32
Ciencias Biomédicas	Consolidado	61
Ciencias de la Salud Pública	Consolidado	16
Doctorado Interinstitucional en Psicología	Reciente creación	10
Farmacología	En desarrollo	69
Genética Humana	Consolidado	34

DOCENCIA Y APRENDIZAJE		
		Alumnos
Matrícula de calidad en posgrados inscritos en el Programa Nacional de Posgrados de Calidad (PNPC), ciclo 2013-2014		Cuadro 1.1.27
Entidad universitaria / Nivel educativo / Programa	Nivel alcanzado	Matrícula
CUCSH		330
Maestría		243
Ciencias Sociales	Competencia Internacional	27
Comunicación	Competencia Internacional	20
Desarrollo Local y Territorio	Consolidado	28
Estudios de Literatura Mexicana	Consolidado	29
Estudios Filosóficos	En desarrollo	42
Gestión y Desarrollo Social	En desarrollo	24
Historia de México	Consolidado	12
Interinstitucional en Estudios Interculturales de Lengua, Literatura y Cultura Alemanas	En desarrollo	13
Investigación Educativa	En desarrollo	19
Lingüística Aplicada	Consolidado	29
Doctorado		87
Ciencias Sociales	Competencia Internacional	67
Educación	Consolidado	17
Geografía y Ordenación Territorial	Reciente creación	3
CU regionales		293
CUCIÉNEGA		48
Maestría		23
Ciencias	Reciente creación	23
Doctorado		25
Ciencias	Reciente creación	25
CUCOSTA		91
Maestría		75
Administración de Negocios	En desarrollo	41
Ciencias en Geofísica	En desarrollo	6
Tecnologías Para el Aprendizaje	En desarrollo	28
Doctorado		16
Ciencias en Biosistemática, Ecología y Manejo de Recursos Naturales y Agrícolas	En desarrollo	16
CUCOSTASUR		31
Maestría		19
Ciencias en Manejo de Recursos Naturales	En desarrollo	19
Doctorado		12
Ciencias en Biosistemática, Ecología y Manejo de Recursos Naturales y Agrícolas	En desarrollo	12
CULAGOS		27
Maestría		17
Ciencia y Tecnología	En desarrollo	17
Doctorado		10
Ciencia y Tecnología	En desarrollo	10
CUSUR		25
Maestría		25
Ciencia del Comportamiento	Reciente creación	25
CUTONALÁ		51
Maestría		51
Ingeniería del Agua y la Energía	Reciente creación	51

DOCENCIA Y APRENDIZAJE		
		Alumnos
Matrícula de calidad en posgrados inscritos en el Programa Nacional de Posgrados de Calidad (PNPC), ciclo 2013-2014		
Entidad universitaria / Nivel educativo / Programa	Nivel alcanzado	Matrícula
CUVALLES		20
Maestría		5
Ciencias Físico Matemáticas	Reciente creación	5
Doctorado		15
Ciencias Físico Matemáticas	Reciente creación	15

Fuentes: PNPC, Coordinación General Académica, Coordinación de Investigación, Posgrado y Vinculación. Matrícula, cuestionarios 911 de inicio de cursos SEP-ANUIES-INEGI.
 Corte a: Calidad, enero de 2014. Matrícula, septiembre de 2013.

DOCENCIA Y APRENDIZAJE		
		Alumnos
Matrícula de calidad en posgrados inscritos en el Programa Nacional de Posgrados de Calidad (PNPC), ciclo 2014-2015		
Entidad universitaria / Nivel educativo / Programa	Nivel alcanzado	Matrícula
Centros universitarios		3,200
CU temáticos		2,912
CUAAD		113
Maestría		75
Ergonomía	Reciente creación	11
Gestión y Desarrollo Cultural	En desarrollo	19
Procesos y Expresión Gráfica de la Proyección Arquitectónica Urbana	Consolidado	45
Doctorado		38
Ciudad, Territorio y Sustentabilidad	Consolidado	32
Interinstitucional en Arte y Cultura	Reciente creación	6
CUCBA		211
Maestría		137
Ciencias de la Salud Ambiental	En desarrollo	5
Ciencias del Comportamiento	Consolidado	64
Ciencias en Biosistemática y Manejo de Recursos Naturales y Agrícolas	En desarrollo	34
Educación Ambiental	En desarrollo	18
Interinstitucional en Producción Pecuaria	Reciente creación	16
Doctorado		74
Ciencias del Comportamiento	Consolidado	38
Ciencias en Biosistemática, Ecología y Manejo de Recursos Naturales y Agrícolas	En desarrollo	36
CUCEA		803
Maestría		721
Administración de Negocios	En desarrollo	238
Dirección de Mercadotecnia	En desarrollo	114
Economía	En desarrollo	20
Gestión y Políticas de la Educación Superior	Consolidado	29
Negocios y Estudios Económicos	Consolidado	44
Políticas Públicas y Gobiernos Locales	Reciente creación	47
Relaciones Económicas Internacionales	En desarrollo	50
Tecnología para el Aprendizaje	En desarrollo	105
Tecnologías de la Información	Reciente creación	74
Doctorado		82
Estudios Fiscales	Reciente creación	33
Gestión de la Educación Superior	Reciente creación	36
Tecnologías de Información	En desarrollo	13
CUCEI		282
Maestría		200
Ciencia de Materiales	En desarrollo	18
Ciencias de Productos Forestales	Consolidado	12
Ciencias en Electrónica y Computación	En desarrollo	44
Ciencias en Enseñanza de las Matemáticas	En desarrollo	20
Ciencias en Física	Consolidado	10
Ciencias en Hidrometeorología	Consolidado	19
Ciencias en Ingeniería Química	Competencia Internacional	22
Ciencias en Procesos Biotecnológicos	Consolidado	19
Ciencias en Química	Consolidado	18

DOCENCIA Y APRENDIZAJE

		Alumnos
Matrícula de calidad en posgrados inscritos en el Programa Nacional de Posgrados de Calidad (PNPC), ciclo 2014-2015		Cuadro 1.1.28
Entidad universitaria / Nivel educativo / Programa	Nivel alcanzado	Matrícula
Ingeniería Eléctrica	En desarrollo	18
Doctorado		82
Ciencias de la Electrónica y la Computación	Reciente creación	24
Ciencias de Materiales	En desarrollo	13
Ciencias en Física	Competencia Internacional	7
Ciencias en Ingeniería Química	Consolidado	18
Ciencias en Procesos Biotecnológicos	En desarrollo	12
Ciencias en Química	Reciente creación	8
CUCS		1,089
Especialidad		773
Cardiología	En desarrollo	21
Cirugía Laparoscopia	Consolidado	3
Cirugía Pediátrica	Consolidado	13
Coloproctología	Reciente creación	11
Dermatología	Consolidado	31
Endodoncia	En desarrollo	13
Genética Médica	Reciente creación	8
Geriatría	Consolidado	4
Hematología	Consolidado	14
Infectología Pediátrica	Consolidado	9
Medicina del Enfermo en Estado Crítico	Consolidado	9
Medicina Interna	Consolidado	245
Nefrología	Competencia Internacional	42
Neonatología	En desarrollo	17
Neurología	En desarrollo	8
Odontopediatría	En desarrollo	13
Oncología Médica	En desarrollo	16
Ortodoncia	Consolidado	13
Otorrinolaringología	Consolidado	44
Pediatría	Consolidado	184
Periodoncia	En desarrollo	9
Prostodoncia	Consolidado	16
Retina Médica y Quirúrgica	Competencia Internacional	2
Reumatología	Competencia Internacional	11
Traumatología y Ortopedia	En desarrollo	14
Urología Ginecológica	En desarrollo	3
Maestría		69
Ciencias de la Salud en el Trabajo	En desarrollo	21
Neuropsicología	En desarrollo	16
Nutrición Humana	Consolidado	15
Psicología de la Salud	En desarrollo	17
Doctorado		247
Ciencias Biomédicas	Consolidado	61
Ciencias de la Salud Pública	Consolidado	38
Ciencias en Biología Molecular en Medicina	En desarrollo	35
Farmacología	En desarrollo	64

DOCENCIA Y APRENDIZAJE		
		Alumnos
Matrícula de calidad en posgrados inscritos en el Programa Nacional de Posgrados de Calidad (PNPC), ciclo 2014-2015		Cuadro 1.1.28
Entidad universitaria / Nivel educativo / Programa	Nivel alcanzado	Matrícula
Genética Humana	Consolidado	33
Interinstitucional en Psicología	Reciente creación	16
CUCSH		414
Maestría		297
Ciencia Política	Reciente creación	14
Ciencias Sociales	Competencia Internacional	54
Comunicación	Competencia Internacional	38
Desarrollo Local y Territorio	Consolidado	18
Estudios de Literatura Mexicana	Consolidado	12
Estudios Filosóficos	En desarrollo	19
Estudios Interculturales de Lengua, Literatura y Cultura Alemanas	En desarrollo	23
Gestión y Desarrollo Social	En desarrollo	48
Historia de México	Consolidado	19
Investigación Educativa	En desarrollo	38
Linguística Aplicada	Consolidado	14
Doctorado		117
Ciencia Política	Reciente creación	11
Ciencias Sociales	Competencia Internacional	45
Educación	Consolidado	37
Geografía y Ordenación Territorial	Reciente creación	13
Humanidades	Reciente creación	11
CU regionales		288
CUCIÉNEGA		40
Maestría		22
Ciencias	En desarrollo	22
Doctorado		18
Ciencias	Reciente creación	18
CUCOSTA		93
Maestría		72
Administración de Negocios	En desarrollo	63
Ciencias en Geofísica	En desarrollo	9
Doctorado		21
Ciencias en Biosistemática, Ecología y Manejo de Recursos Naturales y Agrícolas	En desarrollo	21
CUCOSTASUR		36
Maestría		25
Ciencias en Manejo de Recursos Naturales	En desarrollo	25
Doctorado		11
Ciencias en Biosistemática, Ecología y Manejo de Recursos Naturales y Agrícolas	En desarrollo	11
CULAGOS		31
Maestría		17
Ciencia y Tecnología	En desarrollo	17
Doctorado		14
Ciencia y Tecnología	En desarrollo	14
CUSUR		28
Maestría		27
Ciencias del Comportamiento	En desarrollo	27

DOCENCIA Y APRENDIZAJE

			Alumnos
Matrícula de calidad en posgrados inscritos en el Programa Nacional de Posgrados de Calidad (PNPC), ciclo 2014-2015			Cuadro 1.1.28
Entidad universitaria / Nivel educativo / Programa	Nivel alcanzado		Matrícula
Doctorado			1
Ciencias del Comportamiento	Reciente creación		1
CUTONALÁ			39
Maestría			39
Ciencias en Ingeniería del Agua y Energía	Reciente creación		39
CUVALLES			21
Maestría			8
Ciencias Físico Matemáticas	Reciente creación		8
Estudios Socioterritoriales	Reciente creación		0
Doctorado			13
Ciencias Físico Matemáticas	Reciente creación		13

Fuentes: PNPC, Coordinación General Académica, Coordinación de Investigación, Posgrado y Vinculación. Matrícula, cuestionarios 911 de inicio de cursos SEP-ANUIES-INEGI.
 Corte a: Calidad, enero de 2015. Matrícula, septiembre de 2014.

DOCENCIA Y APRENDIZAJE

		Alumnos
Matrícula de calidad en posgrados inscritos en el Programa Nacional de Posgrados de Calidad (PNPC), ciclo 2015-2016		Cuadro 1.1.29
Entidad universitaria / Nivel educativo / Programa	Nivel alcanzado	Matrícula
Red Universitaria		3,841
Centros universitarios		3,710
CU temáticos		3,348
CUAAD		149
Maestría		96
Ergonomía	En desarrollo	25
Gestión y Desarrollo Cultural	En desarrollo	27
Procesos y Expresión Gráfica de la Proyección Arquitectónica Urbana	Consolidado	44
Doctorado		53
Ciudad, Territorio y Sustentabilidad	Consolidado	41
Interinstitucional en Arte y Cultura	Reciente creación	12
CUCBA		255
Maestría		174
Ciencias de la Salud Ambiental	En desarrollo	9
Ciencia del Comportamiento ¹	Consolidado	84
Ciencias en Biosistemática y Manejo de Recursos Naturales y Agrícolas	En desarrollo	44
Educación Ambiental	En desarrollo	25
Interinstitucional en Producción Pecuaria	En desarrollo	12
Doctorado		81
Ciencia del Comportamiento ¹	Consolidado	50
Ciencias en Biosistemática, Ecología y Manejo de Recursos Naturales y Agrícolas ²	En desarrollo	31
CUCEA		891
Maestría		784
Administración de Negocios	En desarrollo	261
Dirección de Mercadotecnia	En desarrollo	129
Economía	En desarrollo	23
Gestión y Políticas de la Educación Superior	Consolidado	32
Negocios Internacionales	Reciente creación	0
Negocios y Estudios Económicos	Consolidado	51
Políticas Públicas y Gobiernos Locales	Reciente creación	32
Relaciones Económicas Internacionales	En desarrollo	55
Tecnologías de la Información	Reciente creación	74
Tecnologías para el Aprendizaje	En desarrollo	127
Doctorado		107
Ciencias de la Administración	Reciente creación	9
Estudios Económicos	Reciente creación	9
Estudios Fiscales	Reciente creación	31
Gestión de la Educación Superior	Reciente creación	32
Tecnologías de Información	En desarrollo	26
CUCEI		334
Maestría		224
Ciencia de Materiales	En desarrollo	14
Ciencias de Ingeniería Eléctrica	En desarrollo	20
Ciencias de Productos Forestales	Consolidado	40
Ciencias en Electrónica y Computación	En desarrollo	43
Ciencias en Enseñanza de las Matemáticas	En desarrollo	17
Ciencias en Física	Consolidado	11
Ciencias en Hidrometeorología	Consolidado	18
Ciencias en Ingeniería Química	Competencia Internacional	21

DOCENCIA Y APRENDIZAJE

		Alumnos
Matrícula de calidad en posgrados inscritos en el Programa Nacional de Posgrados de Calidad (PNPC), ciclo 2015-2016		Cuadro 1.1.29
Entidad universitaria / Nivel educativo / Programa	Nivel alcanzado	Matrícula
Ciencias en Procesos Biotecnológicos	Consolidado	18
Ciencias en Química	Consolidado	22
Doctorado		110
Ciencias de la Electrónica y la Computación	Reciente creación	36
Ciencias de Materiales	En desarrollo	19
Ciencias en Física	Competencia Internacional	7
Ciencias en Ingeniería Química	Consolidado	17
Ciencias en Procesos Biotecnológicos	En desarrollo	18
Ciencias en Química	Reciente creación	13
CUCS		1,235
Especialidad		921
Cardiología	En desarrollo	28
Cirugía Laparoscopia	En desarrollo	6
Cirugía Pediátrica	Consolidado	9
Coloproctología	Reciente creación	13
Dermatología	Consolidado	51
Endodoncia	En desarrollo	12
Genética Médica	Reciente creación	6
Geriatría	Consolidado	39
Hematología ³	Consolidado / En desarrollo	15
Infectología Pediátrica	Consolidado	7
Medicina de Rehabilitación	En desarrollo	35
Medicina del Enfermo en Estado Crítico	Consolidado	13
Medicina Interna	En desarrollo	231
Medicina Paliativa y del Dolor	Consolidado	6
Nefrología ⁴	Competencia Internacional / Reciente creación	45
Neonatología	En desarrollo	16
Neurología	En desarrollo	9
Odontopediatría	En desarrollo	28
Oncología Médica	En desarrollo	20
Ortodoncia	Consolidado	13
Otorrinolaringología y Cirugía de Cabeza y Cuello ⁵	Consolidado / En desarrollo	49
Pediatría Médica ⁶	Consolidado / En desarrollo	173
Periodoncia	En desarrollo	10
Prostodoncia	Consolidado	14
Radio-Oncología	Reciente creación	18
Retina Médica y Quirúrgica	Competencia Internacional	3
Reumatología ⁷	Competencia Internacional / Consolidado / Reciente creación	12
Traumatología y Ortopedia	En desarrollo	29
Urología Ginecológica	En desarrollo	11
Maestría		70
Ciencias de la Salud en el Trabajo	En desarrollo	23
Neuropsicología	En desarrollo	16
Nutrición Humana	Consolidado	16
Psicología de la Salud	En desarrollo	15
Doctorado		244
Ciencias Biomédicas	Consolidado	44
Ciencias de la Salud Pública	Consolidado	34

DOCENCIA Y APRENDIZAJE

Matrícula de calidad en posgrados inscritos en el Programa Nacional de Posgrados de Calidad (PNPC), ciclo 2015-2016			Alumnos
Entidad universitaria / Nivel educativo / Programa	Nivel alcanzado	Cuadro 1.1.29	
		Matrícula	
Ciencias en Biología Molecular en Medicina	En desarrollo	41	
Farmacología	En desarrollo	69	
Genética Humana	Consolidado	35	
Interinstitucional en Psicología	Consolidado	21	
CUCSH		484	
Maestría		339	
Ciencia Política	Reciente creación	31	
Ciencias Sociales	Competencia Internacional	33	
Comunicación	Competencia Internacional	19	
Desarrollo Local y Territorio	Consolidado	26	
Enseñanza del Inglés como Lengua Extranjera	En desarrollo	40	
Estudios de Literatura Mexicana	Consolidado	25	
Estudios Filosóficos	En desarrollo	37	
Estudios Interculturales de Lengua, Literatura y Cultura Alemanas	En desarrollo	28	
Gestión y Desarrollo Social	En desarrollo	25	
Historia de México	Consolidado	24	
Investigación Educativa	En desarrollo	24	
Lingüística Aplicada	Consolidado	27	
Doctorado		145	
Ciencia Política	Reciente creación	31	
Ciencias Sociales	Competencia Internacional	71	
Educación	Consolidado	19	
Geografía y Ordenación Territorial	Reciente creación	13	
Humanidades	Reciente creación	11	
CU regionales		362	
CUALTOS		8	
Especialidad		8	
Odontopediatría	Reciente creación	8	
CUCIÉNEGA		25	
Maestría		25	
Ciencias	En desarrollo	25	
CUCOSTA		81	
Maestría		67	
Administración de Negocios	En desarrollo	35	
Ciencias en Geofísica	En desarrollo	13	
Ciencias para el Desarrollo, la Sustentabilidad y el Turismo	Reciente creación	19	
Doctorado		14	
Ciencias en Biosistemática, Ecología y Manejo de Recursos Naturales y Agrícolas ²	En desarrollo	14	
CUCOSTASUR		54	
Maestría		27	
Ciencias en Manejo de Recursos Naturales	En desarrollo	27	
Doctorado		27	
Ciencias en Biosistemática, Ecología y Manejo de Recursos Naturales y Agrícolas ²	En desarrollo	27	
CULAGOS		43	
Maestría		25	
Ciencia y Tecnología	En desarrollo	25	
Doctorado		18	
Ciencia y Tecnología	En desarrollo	18	

DOCENCIA Y APRENDIZAJE

Alumnos

Matrícula de calidad en posgrados inscritos en el Programa Nacional de Posgrados de Calidad (PNPC), ciclo 2015-2016			Cuadro 1.1.29
Entidad universitaria / Nivel educativo / Programa	Nivel alcanzado		Matrícula
CUSUR			33
Maestría			29
Ciencia del Comportamiento	En desarrollo		29
Doctorado			4
Ciencia del Comportamiento	Reciente creación		4
CUTONALÁ			43
Maestría			43
Ciencias en Ingeniería del Agua y Energía	Reciente creación		43
CUVALLES			75
Maestría			49
Ciencias Físico Matemáticas ⁸	Reciente creación		22
Estudios Socioterritoriales	Reciente creación		7
Tecnologías para el Aprendizaje	Reciente creación		20
Doctorado			26
Ciencias Físico Matemáticas	Reciente creación		26
SUV			131
Maestría			131
Docencia para la Educación Media Superior	Reciente creación		37
Gestión del Aprendizaje en Ambientes Virtuales	Reciente creación		14
Transparencia y Protección de Datos Personales	Reciente creación		36
Valuación	Reciente creación		44

Fuentes: PNPC, Coordinación General Académica, Coordinación de Investigación, Posgrado y Vinculación. Matrícula, cuestionarios 911 de inicio de cursos SEP-ANUIES-INEGI.

Corte a: Calidad, enero de 2016. Matrícula, septiembre de 2015.

Notas: ¹ Orientación en Neurociencias y en Análisis de la Conducta.

² Doctorado y Doctorado Directo.

³ Consolidado en la sede Hospital General de Occidente de la Secretaría de Salud Jalisco y En Desarrollo en la sede Centro Médico Nacional de Occidente del IMSS.

⁴ Competencia Internacional en la sede Hospital Civil de Guadalajara Fray Antonio Alcalde y Reciente Creación en la sede Hospital General Regional Núm. 46 del IMSS.

⁵ Consolidado en la sede Hospital Civil de Guadalajara Fray Antonio Alcalde y En Desarrollo en la sede Centro Médico Nacional de Occidente del IMSS.

⁶ Consolidado en la sede Hospital Civil de Guadalajara Fray Antonio Alcalde y en la sede Hospital General de Occidente de la Secretaría de Salud Jalisco, En Desarrollo en la sede Hospital Civil de Guadalajara Juan I. Menchaca y en el Centro Médico Nacional de Occidente del IMSS.

⁷ Competencia Internacional en la sede Hospital General de Occidente de la Secretaría de Salud Jalisco, En Desarrollo en la sede Hospital Civil de Guadalajara Fray Antonio Alcalde y Reciente Creación en la sede Hospital Civil de Guadalajara Juan I. Menchaca.

⁸ Orientación en Nanociencias y Matemáticas.

DOCENCIA Y APRENDIZAJE

			Alumnos
Matrícula de calidad en posgrados inscritos en el Programa Nacional de Posgrados de Calidad (PNPC), ciclo 2016-2017			Cuadro 1.1.30
Entidad universitaria / Nivel educativo / Programa	Nivel alcanzado		Matrícula
Red Universitaria			3,720
Centros universitarios			3,555
CU temáticos			3,222
CUAAD			99
Maestría			74
Ciencias de la Arquitectura	En Desarrollo		11
Ergonomía	En Desarrollo		16
Gestión y Desarrollo Cultural	En Desarrollo		23
Procesos y Expresión Gráfica en la Proyección Arquitectónica-Urbana	Consolidado		24
Doctorado			25
Ciudad, Territorio y Sustentabilidad	En Desarrollo		5
Interinstitucional en Arte y Cultura	Reciente Creación		20
CUCBA			207
Maestría			151
Agricultura Protegida	Reciente Creación		5
Ciencia del Comportamiento ¹	En Desarrollo / Consolidado		53
Ciencias de la Salud Ambiental	Consolidado		17
Ciencias en Biosistemática y Manejo de Recursos Naturales y Agrícolas	En Desarrollo		43
Educación Ambiental	En Desarrollo		22
Interinstitucional en Producción Pecuaria	En Desarrollo		11
Doctorado			56
Ciencia del Comportamiento ²	Consolidado / Consolidado		23
Ciencias en Biosistemática, Ecología y Manejo de Recursos Naturales y Agrícolas ³	En Desarrollo / En Desarrollo		33
CUCEA			720
Maestría			594
Administración de Negocios	En Desarrollo		175
Dirección de Mercadotecnia	En Desarrollo		88
Economía	Consolidado		20
Gestión y Políticas de la Educación Superior	Consolidado		27
Negocios Internacionales	Reciente Creación		16
Negocios y Estudios Económicos	Consolidado		40
Políticas Públicas	En Desarrollo		31
Relaciones Económicas Internacionales y Cooperación	En Desarrollo		44
Tecnologías de Información	En Desarrollo		87
Tecnologías para el Aprendizaje	En Desarrollo		66
Doctorado			126
Ciencias de la Administración	Reciente Creación		16
Estudios Económicos	Reciente Creación		13
Estudios Fiscales	Reciente Creación		38
Gestión de la Educación Superior	Reciente Creación		32
Políticas Públicas y Desarrollo	Reciente Creación		13
Tecnologías de Información	En Desarrollo		14
CUCEI			300
Maestría			226
Ciencia de Materiales	En Desarrollo		19
Ciencias de Productos Forestales	Consolidado		19
Ciencias en Física	Consolidado		18
Ciencias en Hidrometeorología	Consolidado		13
Ciencias en Ingeniería Eléctrica	Consolidado		21

DOCENCIA Y APRENDIZAJE

Alumnos

Matrícula de calidad en posgrados inscritos en el Programa Nacional de Posgrados de Calidad (PNPC), ciclo 2016-2017 Cuadro 1.1.30

Entidad universitaria / Nivel educativo / Programa	Nivel alcanzado	Matrícula
Ciencias en Ingeniería Electrónica y Computación	En Desarrollo	36
Ciencias en Ingeniería Química	Competencia Internacional	24
Ciencias en la Enseñanza de las Matemáticas	En Desarrollo	29
Ciencias en Procesos Biotecnológicos	Consolidado	23
Ciencias en Química	Consolidado	24
Doctorado		74
Ciencia de Materiales	En Desarrollo	12
Ciencias de la Electrónica y la Computación	Reciente Creación	15
Ciencias en Física	Competencia Internacional	7
Ciencias en Ingeniería Química	Consolidado	13
Ciencias en Procesos Biotecnológicos	En Desarrollo	11
Ciencias en Química	Reciente Creación	16
CUCS		1,303
Especialidad		933
Cardiología	Consolidado	27
Cirugía Laparoscópica	En Desarrollo	6
Cirugía Pediátrica	Consolidado	13
Coloproctología	En Desarrollo	10
Dermatología ⁴	Consolidado / En Desarrollo	53
Endodoncia	Consolidado	12
Genética Médica	Reciente Creación	8
Geriatría	Consolidado	40
Hematología ⁵	Consolidado / En Desarrollo / En Desarrollo	15
Hemodinamia y Cardiología Intervencionista	En Desarrollo	3
Infectología Pediátrica	Consolidado	2
Medicina de Rehabilitación	En Desarrollo	29
Medicina del Enfermo en Estado Crítico	Competencia Internacional	12
Medicina Interna	Consolidado	245
Medicina Paliativa y del Dolor	Consolidado	6
Nefrología ⁶	Competencia Internacional / Reciente Creación	50
Neonatología	En Desarrollo	14
Neurología	En Desarrollo	8
Odontopediatría	Consolidado	15
Oncología Médica	En Desarrollo	16
Ortodoncia	Consolidado	26
Otorrinolaringología y Cirugía de Cabeza y Cuello ⁷	Consolidado / En Desarrollo / En Desarrollo	49
Pediatría ⁸	Competencia Internacional / En Desarrollo / Consolidado / En Desarrollo	168
Periodoncia	En Desarrollo	17
Prostodoncia	Consolidado	10
Radio-Oncología	Reciente Creación	15
Retina Médica y Quirúrgica	Consolidado	4
Reumatología ⁹	Competencia Internacional / Consolidado / Reciente Creación / Reciente Creación	10
Traumatología y Ortopedia	En Desarrollo	41
Urología Ginecológica	En Desarrollo	9
Maestría		115
Ciencias de la Salud de la Adolescencia y la Juventud	En Desarrollo	12
Ciencias de la Salud en el Trabajo	En Desarrollo	20

DOCENCIA Y APRENDIZAJE

Alumnos

Matrícula de calidad en posgrados inscritos en el Programa Nacional de Posgrados de Calidad (PNPC), ciclo 2016-2017		Cuadro 1.1.30
Entidad universitaria / Nivel educativo / Programa	Nivel alcanzado	Matrícula
Gerontología	Reciente Creación	13
Neuropsicología	En Desarrollo	15
Nutrición Humana, Orientación Materno Infantil	Consolidado	15
Psicología de la Salud	En Desarrollo	15
Salud Pública	Reciente Creación	25
Doctorado		255
Ciencias Biomédicas	Competencia Internacional	49
Ciencias de la Salud Pública	Consolidado	39
Ciencias en Biología Molecular en Medicina	En Desarrollo	41
Farmacología	Consolidado	73
Genética Humana	Consolidado	33
Interinstitucional en Psicología	Consolidado	20
CUCSH		593
Maestría		432
Ciencia Política	Reciente Creación	18
Ciencias Sociales	Competencia Internacional	26
Comunicación	Competencia Internacional	20
Derecho	Reciente Creación	214
Desarrollo Local y Territorio	Consolidado	15
Enseñanza del Inglés como Lengua Extranjera	En Desarrollo	16
Estudios de las Lenguas y Culturas Inglesas	En Desarrollo	5
Estudios de Literatura Mexicana	Consolidado	16
Estudios Filosóficos	En Desarrollo	19
Estudios Interculturales de Lengua, Literatura y Cultura Alemanas	En Desarrollo	13
Gestión y Desarrollo Social	En Desarrollo	25
Historia de México	Consolidado	17
Investigación Educativa	En Desarrollo	17
Lingüística Aplicada	Consolidado	11
Doctorado		161
Ciencia Política	Reciente Creación	29
Ciencias Sociales	Competencia Internacional	45
Educación	Competencia Internacional	32
Geografía y Ordenación Territorial	Reciente Creación	20
Historia	Reciente Creación	13
Humanidades	Reciente Creación	22
CU regionales		333
CUALTOS		16
Especialidad		16
Endodoncia	Reciente Creación	8
Odontopediatría	Reciente Creación	8
CUCIÉNEGA		4
Maestría		4
Ciencias con Orientación en Ciencias Exactas e Ingenierías	En Desarrollo	4
CUCOSTA		111
Maestría		72
Administración de Negocios	En Desarrollo	30
Ciencias en Geofísica	En Desarrollo	9
Ciencias para el Desarrollo, la Sustentabilidad y el Turismo	Reciente Creación	33

DOCENCIA Y APRENDIZAJE

Alumnos

Matrícula de calidad en posgrados inscritos en el Programa Nacional de Posgrados de Calidad (PNPC), ciclo 2016-2017			Cuadro 1.1.30
Entidad universitaria / Nivel educativo / Programa	Nivel alcanzado		Matrícula
Doctorado			39
Ciencias en Biosistemática, Ecología y Manejo de Recursos Naturales y Agrícolas ³	En Desarrollo / En Desarrollo		17
Ciencias para el Desarrollo, la Sustentabilidad y el Turismo	Reciente Creación		22
CUCOSTASUR			52
Maestría			31
Ciencias en Manejo de Recursos Naturales	En Desarrollo		15
Derecho	Reciente Creación		16
Doctorado			21
Ciencias en Biosistemática, Ecología y Manejo de Recursos Naturales y Agrícolas ³	En Desarrollo / En Desarrollo		21
CULAGOS			17
Maestría			16
Ciencia y Tecnología	En Desarrollo		16
Doctorado			1
Ciencia y Tecnología	En Desarrollo		1
CUSUR			33
Maestría			23
Ciencia del Comportamiento	En Desarrollo		20
Psicología con Orientación en Calidad de Vida y Salud	Reciente Creación		3
Doctorado			10
Ciencia del Comportamiento	Reciente Creación		4
Psicología con Orientación en Calidad de Vida y Salud	Reciente Creación		6
CUTONALÁ			25
Maestría			12
Movilidad Urbana, Transporte y Territorio	Reciente Creación		12
Doctorado			13
Agua y Energía	Reciente Creación		13
CUVALLES			75
Maestría			71
Ciencias Físico Matemáticas ¹⁰	En Desarrollo / Reciente Creación		20
Estudios Socioterritoriales	Reciente Creación		6
Ingeniería de Software	Reciente Creación		8
Tecnologías para el Aprendizaje	Reciente Creación		37
Doctorado			4
Ciencias Físico Matemáticas ¹¹	En Desarrollo		4
SUV			165
Maestría			165
Docencia para la Educación Media Superior	Reciente Creación		37
Gestión del Aprendizaje en Ambientes Virtuales	Reciente Creación		49
Transparencia y Protección de Datos Personales	Reciente Creación		79

Fuentes: PNPC, Coordinación General Académica, Coordinación de Investigación, Posgrado y Vinculación. Matrícula, cuestionarios 911 de inicio de cursos SEP-ANUIES-INEGI.

Corte a: Calidad, enero de 2017. Matrícula, septiembre de 2016.

Notas: ¹ En Desarrollo la orientación en Neurociencia y Consolidado la orientación en Análisis de la Conducta.

² Consolidado tanto la Orientación en Neurociencia como la Orientación en Análisis de la Conducta.

³ En Desarrollo el Doctorado Tradicional y el Doctorado Directo.

⁴ Consolidado en la sede Instituto Dermatológico Dr. José Barba Rubio y En Desarrollo en la sede Hospital Civil de Guadalajara Fray Antonio Alcalde.

⁵ Consolidado en la sede Hospital General de Occidente, En Desarrollo en la sede Centro Médico Nacional de Occidente del IMSS, En Desarrollo en la sede Hospital Civil de Guadalajara Fray Antonio Alcalde.

⁶ Competencia Internacional en la sede Hospital Civil de Guadalajara Fray Antonio Alcalde, Reciente Creación en el Hospital General Regional No. 46 del IMSS

⁷ Consolidado en la sede Hospital Civil de Guadalajara Fray Antonio Alcalde, En Desarrollo en la sede Centro Médico Nacional de Occidente del IMSS, En Desarrollo en la sede Hospital Regional Valentín Gómez Farias del ISSSTE.

⁸ Competencia Internacional en la sede Hospital Civil de Guadalajara Fray Antonio Alcalde, En Desarrollo en la sede Hospital Civil de Guadalajara Juan I. Menchaca, Consolidado en la sede Hospital General de Occidente de la Secretaría de Salud Jalisco, En Desarrollo en la sede Centro Médico Nacional de Occidente del IMSS.

⁹ Competencia Internacional en la sede Hospital General de Occidente de la Secretaría de Salud Jalisco, Consolidado en la sede Hospital Civil de Guadalajara Fray Antonio Alcalde, Reciente Creación en la sede Hospital Civil de Guadalajara Juan I. Menchaca, Reciente Creación en la sede Centro Médico Nacional de Occidente del IMSS.

¹⁰ En Desarrollo la orientación en Nanociencias, Reciente Creación la orientación en Matemáticas.

¹¹ En Desarrollo la orientación en Nanociencias.

DOCENCIA Y APRENDIZAJE

			Alumnos
Matrícula de calidad en posgrados inscritos en el Programa Nacional de Posgrados de Calidad (PNPC), ciclo 2017-2018			Cuadro 1.1.31
Entidad universitaria / Nivel educativo / Programa	Nivel alcanzado	Matrícula	
Red Universitaria		4,214	
Centros universitarios		4,029	
CU temáticos		3,639	
CUAAD		124	
Maestría		100	
Ciencias de la Arquitectura	En Desarrollo	11	
Educación y Expresión para las Artes	Reciente Creación	19	
Ergonomía	En Desarrollo	11	
Gestión y Desarrollo Cultural	En Desarrollo	24	
Procesos y Expresión Gráfica en la Proyección Arquitectónica-Urbana	Consolidado	22	
Urbanismo y Territorio	Reciente Creación	13	
Doctorado		24	
Arte y Cultura	Reciente Creación	10	
Ciudad, Territorio y Sustentabilidad	Consolidado	14	
CUCBA		208	
Maestría		133	
Agricultura Protegida	Reciente Creación	8	
Ciencia del Comportamiento ¹	Consolidado / En Desarrollo	46	
Ciencias de la Salud Ambiental	Consolidado	11	
Ciencias en Biosistemática y Manejo de Recursos Naturales y Agrícolas	En Desarrollo	41	
Educación Ambiental	Consolidado	22	
Interinstitucional en Producción Pecuaria	En Desarrollo	5	
Doctorado		75	
Ciencia del Comportamiento ²	Consolidado / Consolidado	36	
Ciencias en Biosistemática, Ecología y Manejo de Recursos Naturales y Agrícolas ³	En Desarrollo / En Desarrollo	39	
CUCEA		760	
Maestría		617	
Administración de Negocios	En Desarrollo	165	
Dirección de Mercadotecnia	En Desarrollo	93	
Economía	Consolidado	22	
Gestión de la Seguridad y Salud en el Trabajo	Reciente Creación	48	
Gestión y Políticas de la Educación Superior	Consolidado	20	
Negocios Internacionales	Reciente Creación	24	
Negocios y Estudios Económicos	Consolidado	37	
Políticas Públicas	En Desarrollo	50	
Relaciones Económicas Internacionales y Cooperación	En Desarrollo	29	
Tecnologías de Información	En Desarrollo	85	
Tecnologías para el Aprendizaje	En Desarrollo	44	
Doctorado		143	
Ciencias de la Administración	Reciente Creación	35	
Estudios Económicos	Reciente Creación	18	
Estudios Fiscales	Reciente Creación	35	
Gestión de la Educación Superior	En Desarrollo	24	
Políticas Públicas y Desarrollo	Reciente Creación	19	
Tecnologías de Información	En Desarrollo	12	

DOCENCIA Y APRENDIZAJE

		Alumnos
Matrícula de calidad en posgrados inscritos en el Programa Nacional de Posgrados de Calidad (PNPC), ciclo 2017-2018		Cuadro 1.1.31
Entidad universitaria / Nivel educativo / Programa	Nivel alcanzado	Matrícula
CUCEI		273
Maestría		187
Ciencia de Materiales	En Desarrollo	17
Ciencia de Productos Forestales	Consolidado	11
Ciencias en Física	Consolidado	19
Ciencias en Hidrometeorología	Consolidado	16
Ciencias en Ingeniería Eléctrica	Consolidado	5
Ciencias en Ingeniería Electrónica y Computación	En Desarrollo	30
Ciencias en Ingeniería Química	Competencia Internacional	21
Ciencias en Procesos Biotecnológicos	Consolidado	25
Ciencias en Química	Consolidado	22
Enseñanza de las Matemáticas	En Desarrollo	21
Doctorado		86
Ciencia de Materiales	En Desarrollo	13
Ciencias de la Electrónica y la Computación	Reciente Creación	19
Ciencias en Física	Competencia Internacional	9
Ciencias en Ingeniería Química	Consolidado	19
Ciencias en Procesos Biotecnológicos	En Desarrollo	8
Ciencias en Química	Reciente Creación	18
CUCS		1,799
Especialidad		1,396
Cardiología ⁴	Consolidado / Reciente Creación	27
Cirugía General ⁵	Reciente Creación	186
Cirugía Laparoscópica ⁶	En Desarrollo	2
Cirugía Pediátrica ⁷	Consolidado	13
Coloproctología ⁸	En Desarrollo	13
Dermatología ⁹	Consolidado / En Desarrollo	54
Endocrinología ¹⁰	Reciente Creación	14
Endodoncia	Consolidado	14
Genética Médica ¹¹	Reciente Creación	10
Geriatría ¹²	Consolidado / Reciente Creación	47
Hematología ¹³	Consolidado / En Desarrollo	14
Hemodinamia y Cardiología Intervencionista	En Desarrollo	1
Imagenología Diagnóstica y Terapéutica ¹⁴	Reciente Creación	52
Infectología ¹⁵	Reciente Creación	3
Infectología Pediátrica ¹⁶	Consolidado	4
Medicina de Rehabilitación ¹⁷	En Desarrollo / Reciente Creación	29
Medicina de Urgencias ¹⁸	Reciente Creación	95
Medicina del Enfermo en Estado Crítico	Competencia Internacional	15
Medicina Interna ¹⁹	Consolidado	273
Medicina Paliativa y del Dolor	Consolidado	10
Nefrología ²⁰	Competencia internacional / En Desarrollo / Reciente Creación	51
Neonatología ²¹	En Desarrollo	15
Neumología ²²	Reciente Creación	23
Neurología ²³	En Desarrollo	8

DOCENCIA Y APRENDIZAJE

		Alumnos
Matrícula de calidad en posgrados inscritos en el Programa Nacional de Posgrados de Calidad (PNPC), ciclo 2017-2018		Cuadro 1.1.31
Entidad universitaria / Nivel educativo / Programa	Nivel alcanzado	Matrícula
Odontopediatría	Consolidado	14
Oncología Médica ²⁴	En Desarrollo	24
Ortodoncia	Consolidado	13
Otorrinolaringología y Cirugía de Cabeza y Cuello ²⁵	Consolidado / En Desarrollo	50
Pediatría ²⁶	Competencia Internacional/ Consolidado	182
Periodoncia	En Desarrollo	8
Prostodoncia	Consolidado	14
Radio-Oncología	Reciente Creación	22
Retina Médica y Quirúrgica	Consolidado	5
Reumatología ²⁷	Competencia Internacional / Consolidado / En Desarrollo / Reciente Creación	14
Traumatología y Ortopedia ²⁸	En Desarrollo	66
Urología Ginecológica ²⁹	En Desarrollo	11
Maestría		149
Ciencias de la Salud de la Adolescencia y la Juventud	En Desarrollo	14
Ciencias de la Salud en el Trabajo	En Desarrollo	15
Gerontología	Reciente Creación	23
Neuropsicología	En Desarrollo	17
Nutrición Humana, Orientación Materno Infantil	Consolidado	15
Psicología de la Salud	En Desarrollo	16
Psicología Educativa	Reciente Creación	9
Salud Pública	Reciente Creación	40
Doctorado		254
Ciencias Biomédicas	Competencia Internacional	52
Ciencias de la Salud Pública	Consolidado	38
Ciencias en Biología Molecular en Medicina	Consolidado	38
Farmacología	Consolidado	71
Genética Humana	Consolidado	40
Interinstitucional en Psicología	Consolidado	15
CUCSH		475
Maestría		344
Ciencia Política	Reciente Creación	0
Ciencias Sociales	Competencia Internacional	26
Comunicación	Competencia Internacional	16
Derecho	Reciente Creación	145
Desarrollo Local y Territorio	Consolidado	15
Enseñanza del Inglés como Lengua Extranjera	En Desarrollo	31
Estudios de las Lenguas y Culturas Inglesas	En Desarrollo	0
Estudios de Literatura Mexicana	Consolidado	17
Estudios Filosóficos	Consolidado	14
Estudios Interculturales de Lengua, Literatura y Cultura Alemanas	Consolidado	10
Gestión y Desarrollo Social	En Desarrollo	24
Historia de México	Consolidado	17
Investigación Educativa	Consolidado	17
Lingüística Aplicada	Consolidado	12
Doctorado		131
Ciencia Política	Reciente Creación	18

DOCENCIA Y APRENDIZAJE

		Alumnos
Matrícula de calidad en posgrados inscritos en el Programa Nacional de Posgrados de Calidad (PNPC), ciclo 2017-2018		Cuadro 1.1.31
Entidad universitaria / Nivel educativo / Programa	Nivel alcanzado	Matrícula
Ciencias Sociales	Competencia Internacional	43
Educación	Competencia Internacional	28
Geografía y Ordenación Territorial	Reciente Creación	7
Historia	Reciente Creación	13
Humanidades	Reciente Creación	22
CU regionales		390
CUALTOS		16
Especialidad		16
Endodoncia	Reciente Creación	8
Odontopediatría	Reciente Creación	8
CUCIÉNEGA		7
Maestría		7
Ciencias con Orientación en Ciencias Biológicas y Agropecuarias	En Desarrollo	5
Ciencias con Orientación en Ciencias Exactas e Ingenierías	En Desarrollo	2
CUCOSTA		124
Maestría		74
Administración de Negocios	En Desarrollo	35
Ciencias en Geofísica	En Desarrollo	14
Ciencias para el Desarrollo, la Sustentabilidad y el Turismo	Reciente Creación	25
Doctorado		50
Ciencias en Biosistemática, Ecología y Manejo de Recursos Naturales y Agrícolas ³	En Desarrollo / En Desarrollo	19
Ciencias para el Desarrollo, la Sustentabilidad y el Turismo	Reciente Creación	31
CUCOSTASUR		48
Maestría		21
Ciencias en Manejo de Recursos Naturales	En Desarrollo	18
Derecho	Reciente Creación	3
Doctorado		27
Ciencias en Biosistemática, Ecología y Manejo de Recursos Naturales y Agrícolas ³	En Desarrollo / En Desarrollo	27
CULAGOS		23
Maestría		13
Ciencia y Tecnología	En Desarrollo	13
Doctorado		10
Ciencia y Tecnología	En Desarrollo	10
CUSUR		58
Maestría		46
Ciencia del Comportamiento ³⁰	Consolidado	21
Derecho	Reciente Creación	16
Psicología con Orientación en Calidad de Vida y Salud	Reciente Creación	9
Doctorado		12
Ciencia del Comportamiento ³⁰	Reciente Creación	3
Psicología con Orientación en Calidad de Vida y Salud	Reciente Creación	9
CUTONALÁ		38
Maestría		18
Movilidad Urbana, Transporte y Territorio	Reciente Creación	18
Doctorado		20
Agua y Energía	Reciente Creación	20
CUVALLES		76

DOCENCIA Y APRENDIZAJE

		Alumnos
Matrícula de calidad en posgrados inscritos en el Programa Nacional de Posgrados de Calidad (PNPC), ciclo 2017-2018		Cuadro 1.1.31
Entidad universitaria / Nivel educativo / Programa	Nivel alcanzado	Matrícula
Maestría		75
Ciencias Físico Matemáticas ³¹	En Desarrollo / Reciente Creación	14
Estudios Socioterritoriales	Reciente Creación	12
Ingeniería de Software	Reciente Creación	16
Tecnologías para el Aprendizaje	Reciente Creación	33
Doctorado		1
Ciencias Físico Matemáticas ³²	En Desarrollo	1
SUV		185
Maestría		185
Docencia para la Educación Media Superior	Reciente Creación	48
Gestión del Aprendizaje en Ambientes Virtuales	Reciente Creación	53
Transparencia y Protección de Datos Personales	Reciente Creación	84

Fuentes: PNPC, Coordinación de Investigación, Posgrado y Vinculación de la Coordinación General Académica. Matrícula, cuestionarios 911 de inicio de cursos SEP-ANUIES-INEGI. Calidad, enero de 2018. Matrícula, septiembre de 2017.

Corte a: 1 En Desarrollo la orientación en Neurociencia y Consolidado la orientación en Análisis de la Conducta.

2 Consolidado la Orientación en Neurociencia y la Orientación en Análisis de la Conducta.

3 En Desarrollo el Doctorado Tradicional y el Doctorado Directo.

4 Consolidado en la sede Centro Médico Nacional de Occidente del IMSS, Reciente creación en la sede Hospital Civil de Guadalajara Fray Antonio Alcalde.

5 Reciente creación en la sede Centro Médico Nacional de Occidente del IMSS.

6 En Desarrollo en la sede Hospital Civil de Guadalajara Juan I. Menchaca.

7 Consolidado en la sede Hospital Civil de Guadalajara Fray Antonio Alcalde.

8 En Desarrollo en la sede Hospital Civil de Guadalajara Fray Antonio Alcalde.

9 Consolidado en la sede Instituto Dermatológico Dr. José Barba Rubio y En Desarrollo en la sede Hospital Civil de Guadalajara Fray Antonio Alcalde.

10 Reciente creación en la sede Centro Médico Nacional de Occidente del IMSS.

11 Reciente creación en la sede Hospital Civil de Guadalajara Juan I. Menchaca.

12 Consolidado en la sede Hospital Civil de Guadalajara Fray Antonio Alcalde, Reciente Creación en la sede Hospital General de Occidente de la Secretaría de Salud Jalisco.

13 Consolidado en la sede Hospital General de Occidente, En Desarrollo en la sede Centro Médico Nacional de Occidente del IMSS y en la sede Hospital Civil de Guadalajara Fray Antonio Alcalde.

14 Reciente creación en la sede Hospital Civil de Guadalajara Fray Antonio Alcalde y en la sede Centro Médico Nacional de Occidente del IMSS.

15 Reciente creación en la sede Hospital Civil de Guadalajara Fray Antonio Alcalde.

16 Consolidado en la sede Hospital Civil de Guadalajara Fray Antonio Alcalde.

17 En Desarrollo en la sede DIF, Reciente creación en la sede Hospital Civil de Guadalajara Fray Antonio Alcalde.

18 Reciente creación en la sede Hospital Civil de Guadalajara Fray Antonio Alcalde. Se considera la matrícula de la Especialidad en Urgencias Médicas

19 Consolidado en la sede Hospital Civil de Guadalajara Juan I. Menchaca.

20 Competencia Internacional en la sede Hospital Civil de Guadalajara Fray Antonio Alcalde, En Desarrollo en el Hospital General Regional No. 46 del IMSS., Reciente Creación en el Centro Médico Nacional de Occidente.

21 En Desarrollo en la sede Hospital Civil de Guadalajara Fray Antonio Alcalde y en la sede Hospital General de Occidente de la Secretaría de Salud Jalisco.

22 Reciente Creación en la sede Centro Médico Nacional de Occidente.

23 En Desarrollo en la sede Centro Médico Nacional de Occidente del IMSS.

24 En Desarrollo en la sede Centro Médico Nacional de Occidente del IMSS.

25 Consolidado en la sede Hospital Civil de Guadalajara Fray Antonio Alcalde, En Desarrollo en la sede Centro Médico Nacional de Occidente del IMSS, En Desarrollo en la sede Hospital Regional Valentín Gómez Farías del ISSSTE.

26 Competencia Internacional en la sede Hospital Civil de Guadalajara Fray Antonio Alcalde, Consolidado en la sede Hospital Civil de Guadalajara Juan I. Menchaca, Consolidado en la sede Hospital General de Occidente de la Secretaría de Salud Jalisco, Consolidado en la sede Centro Médico Nacional de Occidente del IMSS.

27 Competencia Internacional en la sede Hospital General de Occidente de la Secretaría de Salud Jalisco, Consolidado en la sede Hospital Civil de Guadalajara Fray Antonio Alcalde, En Desarrollo en la sede Hospital Civil de Guadalajara Juan I. Menchaca, Reciente Creación en la sede Centro Médico Nacional de Occidente del IMSS.

28 En Desarrollo en la sede Hospital Civil de Guadalajara Fray Antonio Alcalde.

29 En Desarrollo en la sede Hospital Civil de Guadalajara Fray Antonio Alcalde.

30 Orientación Alimentación y Nutrición.

31 En Desarrollo la orientación en Nanociencias, Reciente Creación la orientación en Matemáticas.

32 En Desarrollo la orientación en Nanociencias.

DOCENCIA Y APRENDIZAJE

Alumnos

Matrícula de posgrado en programas educativos de calidad en centros universitarios y SUV, ciclos 2013-2014 al 2017-2018

Cuadro 1.1.32

Entidad universitaria	2013-2014			2014-2015			2015-2016		
	Alumnos en PE de calidad ¹	Alumnos totales	% en PE de calidad	Alumnos en PE de calidad ¹	Alumnos totales	% en PE de calidad	Alumnos en PE de calidad ¹	Alumnos totales	% en PE de calidad
Red Universitaria	3,027	6,330	47.8%	3,200	6,432	49.8%	3,841	7,384	52.0%
Centros universitarios	3,027	6,110	49.5%	3,200	6,201	51.6%	3,710	7,100	52.3%
CU temáticos	2,734	5,503	49.7%	2,912	5,549	52.5%	3,348	6,185	54.1%
CUAAD	135	269	50.2%	113	223	50.7%	149	275	54.2%
CUCBA	218	225	96.9%	211	211	100.0%	255	255	100.0%
CUCEA	737	1,078	68.4%	803	1,128	71.2%	891	1,149	77.5%
CUCEI	322	322	100.0%	282	306	92.2%	334	371	90.0%
CUCS	992	2,727	36.4%	1,089	2,926	37.2%	1,235	3,039	40.6%
CUCSH	330	882	37.4%	414	755	54.8%	484	1,096	44.2%
CU regionales	293	607	48.3%	288	652	44.2%	362	915	39.6%
CUALTOS	0	5	0.0%	0	4	0.0%	8	54	14.8%
CUCIÉNEGA	48	90	53.3%	40	93	43.0%	25	102	24.5%
CUCOSTA	91	116	78.4%	93	132	70.5%	81	122	66.4%
CUCOSTASUR	31	130	23.8%	36	106	34.0%	54	134	40.3%
CULAGOS	27	27	100.0%	31	31	100.0%	43	43	100.0%
CUNORTE	-	0	0.0%	0	0	0.0%	0	69	0.0%
CUSUR	25	88	28.4%	28	82	34.1%	33	76	43.4%
CUTONALÁ	51	105	48.6%	39	144	27.1%	43	173	24.9%
CUVALLES	20	46	43.5%	21	60	35.0%	75	142	52.8%
SUV	-	220	0.0%	0	231	0.0%	131	284	46.1%

Entidad universitaria	2016-2017			2017-2018		
	Alumnos en PE de calidad ¹	Alumnos totales	% en PE de calidad	Alumnos en PE de calidad ¹	Alumnos totales	% en PE de calidad
Red Universitaria	3,720	6,306	59.0%	4,214	6,711	62.8%
Centros universitarios	3,555	5,930	59.9%	4,029	6,310	63.9%
CU temáticos	3,222	5,081	63.4%	3,639	5,238	69.5%
CUAAD	99	146	67.8%	124	163	76.1%
CUCBA	207	216	95.8%	208	230	90.4%
CUCEA	720	903	79.7%	760	953	79.7%
CUCEI	300	321	93.5%	273	292	93.5%
CUCS	1,303	2,901	44.9%	1,799	3,082	58.4%
CUCSH	593	594	99.8%	475	518	91.7%
CU regionales	333	849	39.2%	390	1,072	36.4%
CUALTOS	16	47	34.0%	16	95	16.8%
CUCIÉNEGA	4	46	8.7%	7	48	14.6%
CUCOSTA	111	111	100.0%	124	124	100.0%
CUCOSTASUR	52	99	52.5%	48	114	42.1%
CULAGOS	17	17	100.0%	23	23	100.0%
CUNORTE	0	255	0.0%	0	328	0.0%
CUSUR	33	101	32.7%	58	102	56.9%
CUTONALÁ	25	67	37.3%	38	134	28.4%
CUVALLES	75	106	70.8%	76	104	73.1%
SUV	165	376	43.9%	185	401	46.1%

Fuentes: Calidad, Coordinación General Académica, Coordinación de Investigación, Posgrado y Vinculación. Matrícula, cuestionarios 911 de inicio de cursos SEP-ANUIES-INEGI.

Corte a: Enero de 2018.
Nota: ¹ PE en el PNPIC.

DOCENCIA Y APRENDIZAJE

Alumnos

Proporción de alumnos de nivel medio superior en Jalisco atendidos por la UdeG, ciclo 2017-2018

Cuadro 1.1.33

	Total	Bachillerato general y Bachillerato técnico	Profesional medio
Estado de Jalisco	326,905	314,335	12,570
Universidad de Guadalajara	156,365	144,887	11,478
Porcentaje de atención UdeG	47.83	46.09	91.31

Fuentes: Estado de Jalisco, Secretaría de Educación Jalisco. Universidad de Guadalajara, cuestionarios 911 de inicio de cursos SEP-ANUIES-INEGI.

Corte a: Septiembre de 2017.

Notas: Para la UdeG el bachillerato general incluye el bachillerato general a distancia. El total de Jalisco incluye el bachillerato a distancia de la UdeG. Información preliminar a enero 2018.

Proporción de alumnos de nivel medio superior en Jalisco por subsistema atendidos por la UdeG, ciclo 2017-2018

Cuadro 1.1.34

	Total	Bachillerato general y Bachillerato técnico	Profesional medio
Estado de Jalisco	326,905	314,335	12,570
Particular	76,056	75,109	947
Federal	31,916	31,771	145
Estatal	62,568	62,568	0
Universidad de Guadalajara	156,365	144,887	11,478
Porcentaje de atención UdeG	47.83	46.09	91.31

Fuentes: Estado de Jalisco, Secretaría de Educación Jalisco. Universidad de Guadalajara, cuestionarios 911 de inicio de cursos SEP-ANUIES-INEGI.

Corte a: Septiembre de 2017.

Notas: Para la UdeG el bachillerato general incluye el bachillerato general a distancia. El total de Jalisco incluye el bachillerato a distancia de la UdeG. Información preliminar a enero 2018.

DOCENCIA Y APRENDIZAJE

Alumnos

Proporción de alumnos en sostenimiento público de nivel medio superior en Jalisco atendidos por la UdeG, ciclo 2017-2018

Cuadro 1.1.35

	Total	Bachillerato general y Bachillerato técnico	Profesional medio
Estado de Jalisco	250,849	239,226	11,623
Universidad de Guadalajara	156,365	144,887	11,478
Porcentaje de atención UdeG	62.33	60.56	98.75

Fuentes: Estado de Jalisco, Secretaría de Educación Jalisco. Universidad de Guadalajara, cuestionarios 911 de inicio de cursos SEP-ANUIES-INEGI.

Corte a: Septiembre de 2017.

Notas: Para la UdeG el bachillerato general incluye el bachillerato general a distancia. El total de Jalisco incluye el bachillerato a distancia de la UdeG. Información preliminar a enero 2018.

Atención de la UdeG a la demanda natural de nivel medio superior en Jalisco, ciclo 2017-2018

Cuadro 1.1.36

	Total
Jóvenes de 15 a 17 años de edad en Jalisco	433,294
Alumnos de nivel medio superior en Jalisco	326,905
Alumnos de nivel medio superior en la UdeG	156,365
Porcentaje de atención UdeG	36.09

Fuentes: Jóvenes de 15 a 17 años de edad en Jalisco y alumnos de nivel medio superior en Jalisco, Secretaría de Educación Jalisco. Alumnos de nivel medio superior en la UdeG, cuestionarios 911 de inicio de cursos SEP-ANUIES-INEGI.

Corte a: Septiembre de 2017.

Notas: Para la UdeG el nivel medio superior incluye el bachillerato general a distancia. El total de Jalisco incluye el bachillerato a distancia de la UdeG. Información preliminar a enero 2018.

Absorción de egresados de secundaria en Jalisco por la UdeG, ciclo 2017-2018

Cuadro 1.1.37

Egresados de secundaria en Jalisco	133,611
Admitidos en bachillerato general, bachillerato técnico y profesional medio en la UdeG	54,320
Porcentaje de absorción	40.66

Fuentes: Egresados, Secretaría de Educación Jalisco. Admitidos, Coordinación General de Control Escolar de la UdeG.

Corte a: Egresados, junio de 2017. Admitidos, agosto de 2017 (calendario B) y enero de 2018 (calendario A).

Notas: La cifra de egresados de secundaria en Jalisco corresponde al ciclo anterior (2016-2017), cuantifica a los potenciales demandantes de educación media superior para el ciclo 2017-2018. El bachillerato general de la UdeG incluye a los admitidos en sus diferentes modalidades: por competencias, por áreas interdisciplinarias y a distancia. Información preliminar a enero 2018.

DOCENCIA Y APRENDIZAJE

Alumnos

Proporción de alumnos de nivel superior en Jalisco atendidos por la UdeG, ciclo 2017-2018

Cuadro 1.1.38

	Total	TSU y licenciatura	Posgrado
Estado de Jalisco	274,160	255,630	18,530
Universidad de Guadalajara	123,932	117,221	6,711
Porcentaje de atención UdeG	45.20	45.86	36.22

Fuentes: Estado de Jalisco, Secretaría de Educación Jalisco. Universidad de Guadalajara, cuestionarios 911 de inicio de cursos SEP-ANUIES-INEGI.

Corte a: Septiembre de 2017.

Notas: Para la UdeG se incluye la matrícula en modalidad no escolarizada (a distancia). En el total de Jalisco se incluye la modalidad escolarizada y no escolarizada.
Información preliminar a enero 2018.

Proporción de alumnos nivel superior por subsistema en Jalisco atendidos por la UdeG, ciclo 2017-2018

Cuadro 1.1.39

	Total	TSU y licenciatura	Posgrado
Estado de Jalisco	274,160	255,630	18,530
Particular	112,577	101,970	10,607
Federal	10,299	9,897	402
Federal Transferido	2,522	2,178	344
Estatal	24,830	24,364	466
Universidad de Guadalajara	123,932	117,221	6,711
Porcentaje de atención UdeG	45.20	45.86	36.22

Fuentes: Estado de Jalisco, Secretaría de Educación Jalisco. Universidad de Guadalajara, cuestionarios 911 de inicio de cursos SEP-ANUIES-INEGI.

Corte a: Septiembre de 2017.

Notas: Para la UdeG se incluye la matrícula en modalidad no escolarizada (a distancia). En el total de Jalisco se incluye la modalidad escolarizada y no escolarizada.
Información preliminar a enero 2018.

DOCENCIA Y APRENDIZAJE

Alumnos

Proporción de alumnos de sostenimiento público de nivel superior en Jalisco atendidos por la UdeG, ciclo 2017-2018 Cuadro 1.1.40

	Total	TSU y licenciatura	Posgrado
Estado de Jalisco	161,583	153,660	7,923
Universidad de Guadalajara	123,932	117,221	6,711
Porcentaje de atención UdeG	76.70	76.29	84.70

Fuentes: Estado de Jalisco, Secretaría de Educación Jalisco. Universidad de Guadalajara, cuestionarios 911 de inicio de cursos SEP-ANUIES-INEGI.

Corte a: Septiembre de 2017.

Notas: Para la UdeG se incluye la matrícula en modalidad no escolarizada (a distancia). En el total de Jalisco se incluye la modalidad escolarizada y no escolarizada. Información preliminar a enero 2018.

Atención de la UdeG a la demanda natural de nivel superior en Jalisco, ciclo 2017-2018 Cuadro 1.1.41

	Total
Jóvenes de 18 a 23 años de edad en Jalisco	853,425
Alumnos de nivel superior en Jalisco	274,160
Alumnos de nivel superior en la UdeG	123,932
Porcentaje de atención	14.52

Fuentes: Jóvenes de 18 a 23 años de edad en Jalisco y alumnos de nivel superior en Jalisco, Secretaría de Educación Jalisco. Alumnos de nivel superior en la UdeG, cuestionarios 911 de inicio de cursos, SEP-ANUIES-INEGI.

Corte a: Septiembre de 2017.

Notas: Para la UdeG se incluye la matrícula en modalidad no escolarizada (a distancia). En el total de Jalisco se incluye la modalidad escolarizada y no escolarizada. Información preliminar a enero 2018.

Absorción de egresados de bachillerato general y bachillerato técnico en Jalisco por la UdeG, ciclo 2017-2018 Cuadro 1.1.42

Egresados de bachillerato general y bachillerato técnico en Jalisco	76,911
Admitidos en licenciatura y técnico superior universitario en la UdeG	31,947
Porcentaje de absorción	41.54

Fuentes: Egresados, Secretaría de Educación Jalisco. Admitidos, Coordinación General de Control Escolar de la UdeG.

Corte a: Egresados, junio de 2017. Admitidos, agosto de 2017 (calendario B) y enero de 2018 (calendario A).

Notas: La cifra de egresados de bachillerato general y bachillerato técnico en Jalisco corresponde al ciclo anterior (2016-2017), cuantifica a los potenciales demandantes de educación superior para el ciclo 2017-2018. Información preliminar a enero 2018.

DOCENCIA Y APRENDIZAJE

Alumnos

Flujo de admisión al nivel medio superior en la UdeG, calendarios 2017B y 2018A

Cuadro 1.1.43

Entidad universitaria	Concursantes		Admitidos	
	2017B	2018A	2017B	2018A
Red Universitaria	73,849	403	34,597	19,723
Bachillerato general y Bachillerato técnico	70,203	0	32,628	18,649
SEMS	70,203	0	32,628	18,649
Escuelas metropolitanas	41,856	-	13,188	12,783
Escuelas regionales	28,347	-	19,440	5,866
SUV	82	98	76	81
Profesional medio	3,564	305	1,893	993
SEMS-escuelas metropolitanas	2,775	-	1,309	664
CUAAD	199	-	199	-
CUCS	330	254	210	207
SEMS-escuelas regionales	217	-	135	82
CUNORTE	0	-	-	-
CUSUR	43	51	40	40

Fuente: Coordinación General de Control Escolar.

Corte a: Calendario B, agosto de 2017. Calendario A, enero de 2018.

Notas: Los concursantes son aquellos que, habiendo iniciado un trámite de admisión, cumplen con todos los requisitos para concursar por un lugar de primer ingreso.

Los admitidos son aquellos concursantes que, al terminar el proceso de selección de primer ingreso, están sobre el puntaje mínimo del examen de admisión y hay cupo disponible para su ingreso.

A partir del calendario 2016B hubo un cambio en SEMS en el proceso de admisión, dictaminándose los admitidos de los calendarios 2016B y 2017A sobre los mismos concursantes del calendario 2016B.

DOCENCIA Y APRENDIZAJE

Alumnos

Flujo de admisión a pregrado en la UdeG, calendarios 2017B y 2018A

Cuadro 1.1.44

Entidad universitaria	Concursantes		Admitidos	
	2017B	2018A	2017B	2018A
Total pregrado	46,966	34,375	16,994	14,953
TSU	850	706	347	325
CU temáticos	803	674	300	293
CUCS	803	674	300	293
CU regionales	47	32	47	32
CUCOSTASUR	47	32	47	32
Licenciatura	46,116	33,669	16,647	14,628
CU temáticos	30,811	23,726	9,156	8,873
CUAAD	2,711	2,118	866	801
CUCBA	1,712	1,366	853	850
CUCEA	6,737	5,468	2,580	2,580
CUCEI	6,549	4,995	2,060	1,960
CUCS	9,053	6,559	1,360	1,334
CUCSH	4,049	3,220	1,437	1,348
CU regionales	14,555	9,167	6,836	5,082
CUALTOS	2,340	1,111	572	396
CUCIÉNEGA	1,367	861	850	658
CUCOSTA	2,040	1,077	1,093	716
CUCOSTASUR	885	513	686	437
CULAGOS	569	302	440	271
CUNORTE	448	159	448	159
CUSUR	2,727	1,776	955	813
CUTONALÁ	2,900	2,527	981	980
CUVALLES	1,279	841	811	652
SUV	750	776	655	673

Fuente: Coordinación General de Control Escolar.

Corte a: Calendario B, agosto de 2017. Calendario A, enero de 2018.

Notas: Los concursantes son aquellos que, habiendo iniciado un trámite de admisión, cumplen con todos los requisitos para concursar por un lugar de primer ingreso.

Los admitidos son aquellos concursantes que, al terminar el proceso de selección de primer ingreso, están sobre el puntaje mínimo del examen de admisión y hay cupo disponible para su ingreso.

DOCENCIA Y APRENDIZAJE

Alumnos

Evolución de concursantes y admitidos a educación media superior en la UdeG, calendarios 2012A al 2018A

Cuadro 1.1.45

Año / Calendario escolar			Nivel educativo / Entidad universitaria													
			MMS en la UdeG	BG y BT	Esc. Metropolitana SEMS	Esc. Regional SEMS	Bachillerato a distancia	Total de PME	Esc. Metropolitanas	PME en SEMS	CUAAD	CUCS	Esc. Regionales	PME en SEMS	CUNORTE	CUSUR
2012	Cal. A	Con.	22,618	21,730	17,254	4,260	216	888	654	110	0	544	234	157	0	77
		Adm.	15,363	14,781	10,911	3,677	193	582	462	110	0	352	120	80	0	40
	Cal. B	Con.	54,642	51,557	31,436	19,968	153	3,085	2,493	1,802	214	477	592	505	36	51
		Adm.	29,079	26,957	12,035	14,785	137	2,122	1,681	1,210	226	245	441	365	36	40
2013	Cal. A	Con.	22,531	22,020	17,076	4,730	214	511	445	0	0	445	66	0	0	66
		Adm.	15,367	15,088	10,872	4,024	192	279	239	0	0	239	40	0	0	40
	Cal. B	Con.	57,307	54,375	33,565	20,657	153	2,932	2,306	1,756	180	370	626	540	0	86
		Adm.	29,541	27,803	12,619	15,047	137	1,738	1,430	1,100	180	150	308	268	0	40
2014	Cal. A	Con.	25,080	23,837	18,642	4,981	214	1,243	926	563	0	363	317	255	0	62
		Adm.	16,572	15,893	11,701	4,000	192	679	548	398	0	150	131	90	0	41
	Cal. B	Con.	59,622	54,425	32,417	21,847	161	5,197	4,420	3,622	190	608	777	704	0	73
		Adm.	30,244	27,593	12,006	15,440	147	2,651	2,162	1,680	190	292	489	448	0	41
2015	Cal. A	Con.	26,096	23,268	17,771	5,350	147	2,828	2,536	2,173	0	363	292	227	0	65
		Adm.	17,340	15,477	11,071	4,273	133	1,863	1,701	1,463	0	238	162	112	0	50
	Cal. B	Con.	70,580	66,892	39,527	27,252	113	3,688	3,134	2,595	201	338	554	484	0	70
		Adm.	33,189	31,423	12,893	18,436	94	1,766	1,536	1,156	200	180	230	180	0	50
2016	Cal. A	Con.	33,174	31,303	23,743	7,414	146	1,871	1,544	1,296	0	248	327	256	0	71
		Adm.	19,399	18,238	12,519	5,581	138	1,161	901	721	0	180	260	210	0	50
	Cal. B	Con.	69,724	66,522	38,924	27,485	113	3,202	2,982	2,587	176	219	220	167	0	53
		Adm.	33,738	32,043	12,888	19,062	93	1,695	1,548	1,153	176	219	147	107	0	40
2017	Cal. A	Con.	399	103	0	0	103	296	251	0	0	251	45	0	0	45
		Adm.	19,672	18,647	12,270	6,281	96	1,025	920	699	0	221	105	60	0	45
	Cal. B	Con.	73,846	70,285	41,856	28,347	82	3,561	3,304	2,775	199	330	257	217	0	40
		Adm.	34,597	32,704	13,188	19,440	76	1,893	1,718	1,309	199	210	175	135	0	40
2018	Cal. A	Con.	403	98	0	0	98	305	254	0	0	254	51	0	0	51
		Adm.	19,723	18,730	12,783	5,866	81	993	871	664	0	207	122	82	0	40

Fuente: Coordinación General de Control Escolar.

Corte a: Calendario B, agosto del año respectivo. Calendario A, enero del año respectivo.

Notas: Con. = Concursantes. Adm. = Admitidos. BG = Bachillerato general. BT = Bachillerato técnico. PME = Profesional medio.

A partir del año 2015 la admisión para el calendario A es en enero, en los años anteriores se hacía en febrero.

A partir del calendario 2016B hubo un cambio en SEMS en el proceso de admisión, dictaminándose los admitidos de los calendarios B y A sobre los mismos concursantes del calendario B.

DOCENCIA Y APRENDIZAJE

Alumnos

Evolución de concursantes y admitidos a técnico superior universitario en la UdeG, calendarios 2012A al 2018A

Cuadro 1.1.46

Año / Calendario escolar			Nivel educativo / Entidad universitaria													
			Total TSU	CU temáticos	CUCBA	CUCEA	CUCEI	CUCS	CU regionales	CUALTOS	CUCIÉNEGA	CUCOSTA	CUCOSTASUR	CULAGOS	CUNORTE	CUSUR
2012	Cal. A	Con.	525	493	-	-	-	493	32	-	-	-	32	-	-	0
		Adm.	255	223	-	-	-	223	32	-	-	-	32	-	-	0
	Cal. B	Con.	748	686	-	-	-	686	62	-	-	-	62	-	-	0
		Adm.	302	247	-	-	-	247	55	-	-	-	55	-	-	0
2013	Cal. A	Con.	719	684	-	-	-	684	35	-	-	-	35	-	-	0
		Adm.	286	251	-	-	-	251	35	-	-	-	35	-	-	0
	Cal. B	Con.	747	686	-	-	-	686	61	-	-	-	61	-	-	0
		Adm.	302	247	-	-	-	247	55	-	-	-	55	-	-	0
2014	Cal. A	Con.	722	684	-	-	-	684	38	-	-	-	38	-	-	0
		Adm.	296	258	-	-	-	258	38	-	-	-	38	-	-	0
	Cal. B	Con.	811	754	-	-	-	754	57	-	-	-	57	-	-	0
		Adm.	349	294	-	-	-	294	55	-	-	-	55	-	-	0
2015	Cal. A	Con.	726	700	-	-	-	700	26	-	-	-	26	-	-	0
		Adm.	343	317	-	-	-	317	26	-	-	-	26	-	-	0
	Cal. B	Con.	829	769	-	-	-	769	60	-	-	-	60	-	-	0
		Adm.	355	300	-	-	-	300	55	-	-	-	55	-	-	0
2016	Cal. A	Con.	804	768	-	-	-	768	36	-	-	-	36	-	-	0
		Adm.	336	300	-	-	-	300	36	-	-	-	36	-	-	0
	Cal. B	Con.	811	750	-	-	-	750	61	-	-	-	61	-	-	0
		Adm.	355	300	-	-	-	300	55	-	-	-	55	-	-	0
2017	Cal. A	Con.	771	729	-	-	-	729	42	-	-	-	42	-	-	0
		Adm.	342	300	-	-	-	300	42	-	-	-	42	-	-	0
	Cal. B	Con.	850	803	-	-	-	803	47	-	-	-	47	-	-	-
		Adm.	347	300	-	-	-	300	47	-	-	-	47	-	-	-
2018	Cal. A	Con.	706	674	-	-	-	674	32	-	-	-	32	-	-	-
		Adm.	325	293	-	-	-	293	32	-	-	-	32	-	-	-

Fuente: Coordinación General de Control Escolar.

Corte a: Calendario B, agosto del año respectivo. Calendario A, enero del año respectivo.

Notas: Con. = Concursantes. Adm. = Admitidos.

A partir del año 2015 la admisión para el calendario A es en enero, en los años anteriores se hacía en febrero.

DOCENCIA Y APRENDIZAJE

Alumnos

Evolución de concursantes y admitidos a licenciatura en la UdeG, calendarios 2012A al 2018A

Cuadro 1.1.47

Año / Calendario escolar	Nivel educativo / Entidad universitaria																				
	Total licenciatura	CU temáticos	CUAAD	CUCBA	CUCEA	CUCEI	CUCS	CUCSH	CU regionales	CUALTOS	CUCIÉNEGA	CUCOSTA	CUCOSTASUR	CULAGOS	CUNORTE	CUSUR	CUTONALA	CUVALLES	SUV		
2012	Cal. A	Con.	29,791	22,230	2,281	1,023	4,375	3,902	7,210	3,439	6,711	402	908	1,067	499	346	252	1,638	679	920	850
	Adm.	13,433	7,965	728	581	2,167	1,770	1,456	1,263	4,776	238	809	711	424	325	228	774	679	588	692	
2013	Cal. A	Con.	29,868	21,088	2,414	1,077	4,164	3,422	6,601	3,410	7,997	875	835	1,014	426	322	266	1,540	1,953	766	783
	Adm.	13,825	8,018	749	606	2,295	1,760	1,340	1,268	5,116	320	827	722	404	303	232	800	790	718	691	
2014	Cal. A	Con.	40,010	27,735	2,966	1,297	5,232	5,138	9,295	3,807	11,581	2,005	1,475	1,625	676	469	385	2,031	1,790	1,125	694
	Adm.	14,903	8,096	782	621	2,218	1,820	1,330	1,325	6,196	560	1,066	907	471	410	385	795	716	886	611	
2015	Cal. A	Con.	30,953	21,644	2,242	1,209	4,151	3,602	6,999	3,441	8,514	1,010	1,382	992	509	250	227	1,630	1,696	818	795
	Adm.	13,815	8,019	753	655	2,220	1,756	1,362	1,273	5,138	320	1,202	663	429	250	227	793	510	744	658	
2016	Cal. A	Con.	41,823	28,476	2,921	1,411	5,445	5,271	9,356	4,072	12,645	2,070	1,840	1,758	660	560	328	2,362	1,772	1,295	702
	Adm.	15,809	8,592	823	676	2,221	1,879	1,569	1,424	6,546	616	1,247	913	523	431	328	824	732	932	671	
2017	Cal. A	Con.	31,714	21,885	2,105	1,210	4,472	4,013	6,606	3,479	9,034	960	1,265	1,043	419	288	269	1,603	2,144	1,043	795
	Adm.	14,853	8,555	798	727	2,379	1,815	1,513	1,323	5,591	352	1,050	694	359	288	269	821	793	965	707	
2018	Cal. A	Con.	43,481	29,214	2,718	1,473	5,795	5,972	9,057	4,199	13,527	2,062	1,795	1,703	840	596	534	2,246	2,610	1,141	740
	Adm.	16,649	9,007	828	769	2,551	1,969	1,483	1,407	7,010	573	1,292	1,002	547	523	534	818	845	876	632	
2019	Cal. A	Con.	32,989	22,897	2,104	1,238	4,736	4,459	6,728	3,632	9,434	1,079	1,115	949	501	268	276	1,586	2,557	1,103	658
	Adm.	14,768	8,778	807	727	2,551	1,859	1,440	1,394	5,396	396	900	650	396	257	275	835	811	876	594	
2020	Cal. A	Con.	44,148	29,226	2,690	1,641	6,073	6,179	8,710	3,933	14,235	2,221	1,374	1,828	882	639	474	2,479	2,857	1,481	687
	Adm.	16,434	8,986	843	823	2,550	1,986	1,406	1,378	6,862	572	943	1,065	565	482	474	940	844	977	586	
2021	Cal. A	Con.	33,216	23,130	1,994	1,363	5,177	4,789	6,547	3,260	9,333	1,152	881	993	580	255	198	1,715	2,791	768	753
	Adm.	14,451	8,885	799	845	2,580	1,954	1,328	1,379	4,906	396	713	664	465	239	198	848	846	537	660	
2022	Cal. A	Con.	46,116	30,811	2,711	1,712	6,737	6,549	9,053	4,049	14,555	2,340	1,367	2,040	885	569	448	2,727	2,900	1,279	750
	Adm.	16,647	9,156	866	853	2,580	2,060	1,360	1,437	6,836	572	850	1,093	686	440	448	955	981	811	655	
2023	Cal. A	Con.	33,669	23,726	2,118	1,366	5,468	4,995	6,559	3,220	9,167	1,111	861	1,077	513	302	159	1,776	2,527	841	776
	Adm.	14,628	8,873	801	850	2,580	1,960	1,334	1,348	5,082	396	658	716	437	271	159	813	980	652	673	

Fuente: Coordinación General de Control Escolar.
 Corte a: Calendario B, agosto del año respectivo. Calendario A, enero del año respectivo.
 Notas: Con. = Concursantes. Adm. = Admitidos.
 A partir del año 2015 la admisión para el calendario A es en enero, en los años anteriores se hacía en febrero.

DOCENCIA Y APRENDIZAJE

Alumnos

Resultados de la aplicación de la Prueba de Aptitud Académica en CU, razonamiento verbal, calendarios 2017B y 2018A

Cuadro 1.1.48

Entidad universitaria	Razonamiento verbal									
	2017B					2018A				
	Total de exámenes	Promedio	Desviación estándar	Máximo	Mínimo	Total de exámenes	Promedio	Desviación estándar	Máximo	Mínimo
Centros universitarios	52,124	523		800	200	36,878	519		800	200
CU temáticos	36,212	535		800	200	27,086	529		800	200
CUAAD	3,881	542	94	785	200	3,056	547	111	800	200
CUCBA	1,914	507	104	769	200	1,493	495	116	758	200
CUCEA	7,561	523	94	800	200	6,012	512	108	780	200
CUCEI	7,240	549	93	785	200	5,356	548	109	791	200
CUCS	11,127	536	101	785	200	7,711	529	120	791	200
CUCSH	4,489	534	99	785	200	3,458	528	115	800	200
CU regionales	15,912	495		775	200	9,792	490		780	200
CUALTOS	2,560	515	96	769	200	1,185	531	109	769	200
CUCIÉNEGA	1,546	468	99	708	200	948	453	115	725	200
CUCOSTA	2,338	501	103	775	200	1,213	506	121	780	200
CUCOSTASUR	992	464	102	754	200	566	441	114	736	200
CULAGOS	630	502	99	769	200	321	495	121	758	200
CUNORTE	470	427	111	739	200	170	416	111	725	200
CUSUR	2,940	496	102	769	200	1,902	483	119	780	200
CUTONALÁ	3,093	521	100	754	200	2,645	512	116	780	200
CUVALLES	1,343	460	97	739	200	842	443	116	747	200

Fuente: Coordinación General de Control Escolar.

Corte a: Mayo (calendario B) y noviembre (calendario A). Cada uno en sus respectivos años.

DOCENCIA Y APRENDIZAJE

Alumnos

Resultados de la aplicación de la Prueba de Aptitud Académica en CU, razonamiento matemático, calendarios 2017B y 2018A

Cuadro 1.1.49

Entidad universitaria	Razonamiento matemático									
	2017B					2018A				
	Total de exámenes	Promedio	Desviación estándar	Máximo	Mínimo	Total de exámenes	Promedio	Desviación estándar	Máximo	Mínimo
Centros universitarios	52,125	539		800	209	36,875	533		800	200
CU temáticos	36,213	549		800	209	27,083	540		800	200
CUAAD	3,881	547	104	800	241	3,056	549	99	785	264
CUCBA	1,914	513	100	798	251	1,493	505	94	785	254
CUCEA	7,561	536	99	800	241	6,012	526	94	800	244
CUCEI	7,240	589	107	800	230	5,354	576	101	800	235
CUCS	11,128	551	115	800	230	7,710	544	115	800	200
CUCSH	4,489	516	103	800	209	3,458	507	97	800	225
CU regionales	15,912	518		800	220	9,792	515		800	235
CUALTOS	2,560	545	104	800	262	1,185	558	101	800	244
CUCIÉNEGA	1,546	499	102	800	241	948	498	98	769	264
CUCOSTA	2,338	519	105	800	241	1,212	522	108	800	235
CUCOSTASUR	992	490	99	756	241	567	468	93	738	254
CULAGOS	630	531	109	800	241	321	508	100	785	274
CUNORTE	470	471	101	756	241	170	467	89	723	264
CUSUR	2,940	516	109	800	251	1,902	510	106	800	254
CUTONALÁ	3,093	533	110	798	220	2,645	530	107	800	244
CUVALLES	1,343	488	99	800	241	842	474	94	769	235

Fuente: Coordinación General de Control Escolar.

Corte a: Mayo (calendario B) y noviembre (calendario A). Cada uno en sus respectivos años.

DOCENCIA Y APRENDIZAJE

Alumnos

Resultados de la aplicación de la Prueba de Aptitud Académica en CU, redacción indirecta, calendarios 2017B y 2018A

Cuadro 1.1.50

Entidad universitaria	Redacción Indirecta									
	2017B					2018A				
	Total de exámenes	Promedio	Desviación estándar	Máximo	Mínimo	Total de exámenes	Promedio	Desviación estándar	Máximo	Mínimo
Centros universitarios	52,122	525		800	206	36,876	531		800	200
CU temáticos	36,211	536		800	206	27,084	540		800	200
CUAAD	3,881	540	100	783	235	3,056	555	102	800	245
CUCBA	1,914	504	99	767	252	1,493	507	96	783	212
CUCEA	7,561	521	95	783	219	6,012	524	92	800	212
CUCEI	7,240	544	93	784	255	5,354	542	101	800	228
CUCS	11,127	545	97	800	206	7,711	555	115	800	200
CUCSH	4,488	538	95	784	239	3,458	533	101	800	245
CU regionales	15,911	498		800	235	9,792	507		800	200
CUALTOS	2,560	514	98	783	268	1,185	543	100	783	228
CUCIÉNEGA	1,546	481	88	784	255	948	474	90	751	228
CUCOSTA	2,338	496	101	800	235	1,212	516	107	783	200
CUCOSTASUR	992	471	94	783	268	567	466	87	718	261
CULAGOS	630	493	96	767	252	321	490	92	783	294
CUNORTE	470	462	87	736	255	170	452	80	702	277
CUSUR	2,940	501	104	786	235	1,902	503	103	800	212
CUTONALÁ	3,092	521	105	800	252	2,645	529	109	800	245
CUVALLES	1,343	464	92	751	235	842	467	87	800	228

Fuente: Coordinación General de Control Escolar.

Corte a: Mayo (calendario B) y noviembre (calendario A). Cada uno en sus respectivos años.

DOCENCIA Y APRENDIZAJE

Alumnos

Resultados de la aplicación de la Prueba de Aptitud Académica en CU, inglés, calendarios 2017B y 2018A

Cuadro 1.1.51

Entidad universitaria	Inglés									
	2017B					2018A				
	Total de exámenes	Promedio	Desviación estándar	Máximo	Mínimo	Total de exámenes	Promedio	Desviación estándar	Máximo	Mínimo
Centros universitarios	51,994	448		780	212	36,787	396		790	200
CU temáticos	36,124	462		780	212	27,020	403		790	200
CUAAD	3,872	482	128	780	212	3,053	425	92	790	200
CUCBA	1,909	431	123	761	212	1,486	379	86	759	200
CUCEA	7,542	450	119	761	212	5,995	394	83	759	200
CUCEI	7,222	472	124	780	212	5,344	407	89	790	200
CUCS	11,098	460	124	780	212	7,697	404	87	790	200
CUCSH	4,481	467	132	761	212	3,445	400	88	790	200
CU regionales	15,870	415		761	212	9,767	378		790	200
CUALTOS	2,555	433	107	750	212	1,184	408	76	672	200
CUCIÉNEGA	1,542	389	95	739	212	948	361	68	647	200
CUCOSTA	2,332	439	118	750	212	1,207	403	88	705	200
CUCOSTASUR	990	383	101	750	212	564	347	75	628	200
CULAGOS	630	422	102	761	234	321	388	83	705	200
CUNORTE	469	370	74	750	223	170	348	60	628	200
CUSUR	2,935	416	114	761	212	1,893	372	83	705	200
CUTONALÁ	3,079	423	110	761	212	2,639	379	76	790	200
CUVALLES	1,338	379	91	761	212	841	347	74	759	200

Fuente: Coordinación General de Control Escolar.

Corte a: Mayo (calendario B) y noviembre (calendario A). Cada uno en sus respectivos años.

DOCENCIA Y APRENDIZAJE

Alumnos

Resultados de la aplicación de la Prueba Piense II para ingresar al nivel medio superior en los CU, calendarios 2012A al 2018A

Cuadro 1.1.52

Entidad universitaria	Habilidad cognoscitiva														
	2012A					2012B					2013A				
	Total de exámenes	Promedio	Desviación estándar	Máximo	Mínimo	Total de exámenes	Promedio	Desviación estándar	Máximo	Mínimo	Total de exámenes	Promedio	Desviación estándar	Máximo	Mínimo
Centros universitarios	238	52.0	76	20	1,111	51.3	80	0	514	46.4	75	21			
CUAAD	-	-	-	-	594	56.3	10.9	80	0	437	46.5	10.7	75	21	
CUCS	150	55.8	55.8	56	56	458	45.8	10.7	75	20	77	45.3	10.0	69	21
CUNORTE	48	43.6	43.6	44	44	-	-	-	-	-	-	-	-	-	-
CUSUR	40	48.0	48.0	48	48	59	43.1	10.5	68	22	-	-	-	-	-

Entidad universitaria	Habilidad cognoscitiva														
	2013B					2014A					2014B				
	Total de exámenes	Promedio	Desviación estándar	Máximo	Mínimo	Total de exámenes	Promedio	Desviación estándar	Máximo	Mínimo	Total de exámenes	Promedio	Desviación estándar	Máximo	Mínimo
Centros universitarios	1,167	54.1	79	20	529	43.4	74	20	1,243	55.1	80	28			
CUAAD	563	60.0	12.0	79	20	-	-	-	-	593	60.0	9.0	80	32	
CUCS	504	49.0	12.0	74	20	456	44.0	11.0	74	20	556	51.0	9.0	74	28
CUNORTE	-	-	-	-	-	-	-	-	-	-	-	-	-	-	-
CUSUR	100	47.0	10.0	69	25	73	40.0	11.0	69	20	94	48.0	7.0	64	32

Entidad universitaria	Habilidad cognoscitiva														
	2015A					2015B					2016A				
	Total de exámenes	Promedio	Desviación estándar	Máximo	Mínimo	Total de exámenes	Promedio	Desviación estándar	Máximo	Mínimo	Total de exámenes	Promedio	Desviación estándar	Máximo	Mínimo
Centros universitarios	480	50.3	73	29	1,008	57.9	78	27	358	51.0	73	27			
CUAAD	-	-	-	-	527	62.0	9.0	78	30	-	-	-	-	-	-
CUCS	400	51.0	9.0	73	30	394	54.0	9.0	75	27	279	51.0	8.0	71	27
CUNORTE	-	-	-	-	-	-	-	-	-	-	-	-	-	-	-
CUSUR	80	47.0	8.0	67	29	87	51.0	9.0	74	29	79	51.0	9.0	73	29

DOCENCIA Y APRENDIZAJE

Alumnos

Resultados de la aplicación de la Prueba Piense II para ingresar al nivel medio superior en los CU, calendarios 2012A al 2018A

Cuadro 1.1.52

Entidad universitaria	Habilidad cognoscitiva														
	2016B					2017A					2017B				
	Total de exámenes	Promedio	Desviación estándar	Máximo	Mínimo	Total de exámenes	Promedio	Desviación estándar	Máximo	Mínimo	Total de exámenes	Promedio	Desviación estándar	Máximo	Mínimo
Centros universitarios	745	56.4		80	26	305	49.7		69	26	902	54.8		78	24
CUAAD	485	60.0	9.0	80	26	-	-	-	-	-	512	60	10	78	24
CUCS	200	50.0	9.0	70	29	253	50.0	80.0	69	26	332	48.0	9.0	74	24
CUNORTE	-	-	-	-	-	-	-	-	-	-	-	-	-	-	-
CUSUR	60	49.0	8.0	66	30	52	48.0	8.0	62	34	58	48.0	8.0	66	29

Entidad universitaria	Habilidad cognoscitiva				
	2018A				
	Total de exámenes	Promedio	Desviación estándar	Máximo	Mínimo
Centros universitarios	320	49.7		73	27
CUAAD	-	-	-	-	-
CUCS	265	50.0	9.0	73	27
CUNORTE	-	-	-	-	-
CUSUR	55	48.0	7.0	64	31

DOCENCIA Y APRENDIZAJE

Alumnos

Resultados de la aplicación de la Prueba Piense II para ingresar al nivel medio superior en los CU, calendarios 2012A al 2018A

Cuadro 1.1.52

Entidad universitaria	Conocimiento del español														
	2012A					2012B					2013A				
	Total de exámenes	Promedio	Desviación estándar	Máximo	Mínimo	Total de exámenes	Promedio	Desviación estándar	Máximo	Mínimo	Total de exámenes	Promedio	Desviación estándar	Máximo	Mínimo
Centros universitarios	238	50.9		73	26	1,111	52.3		80	0	514	46.9		80	23
CUAAD	-	-	-	-	-	594	57.2	11.4	80	21	437	47.2	9.4	80	23
CUCS	150	53.8	8.1	73	30	458	46.9	9.2	79	0	77	45.2	8.8	66	26
CUNORTE	48	44.3	10.4	71	26	-	-	-	-	-	-	-	-	-	-
CUSUR	40	47.8	7.7	71	35	59	45.9	9.4	78	29	-	-	-	-	-

Entidad universitaria	Conocimiento del español														
	2013B					2014A					2014B				
	Total de exámenes	Promedio	Desviación estándar	Máximo	Mínimo	Total de exámenes	Promedio	Desviación estándar	Máximo	Mínimo	Total de exámenes	Promedio	Desviación estándar	Máximo	Mínimo
Centros universitarios	1,167	53.7		80	21	529	46.3		75	20	1,243	52.6		76	28
CUAAD	563	59.0	11.0	80	26	-	-	-	-	-	593	56.0	9.0	76	28
CUCS	504	49.0	10.0	69	21	456	47.0	10.0	75	25	556	50.0	9.0	72	28
CUNORTE	-	-	-	-	-	-	-	-	-	-	-	-	-	-	-
CUSUR	100	47.0	9.0	68	28	73	42.0	10.0	66	20	94	47.0	8.0	61	28

Entidad universitaria	Conocimiento del español														
	2015A					2015B					2016A				
	Total de exámenes	Promedio	Desviación estándar	Máximo	Mínimo	Total de exámenes	Promedio	Desviación estándar	Máximo	Mínimo	Total de exámenes	Promedio	Desviación estándar	Máximo	Mínimo
Centros universitarios	480	49.5		73	26	1,008	52.1		75	30	358	47.6		69	28
CUAAD	-	-	-	-	-	527	56.0	9.0	75	31	-	-	-	-	-
CUCS	400	50.0	9.0	73	26	394	48.0	8.0	75	30	279	48.0	7.0	69	31
CUNORTE	-	-	-	-	-	-	-	-	-	-	-	-	-	-	-
CUSUR	80	47.0	7.0	67	35	87	47.0	7.0	62	34	79	46.0	8.0	67	28

DOCENCIA Y APRENDIZAJE

Alumnos

Resultados de la aplicación de la Prueba Piense II para ingresar al nivel medio superior en los CU, calendarios 2012A al 2018A

Cuadro 1.1.52

Entidad universitaria	Conocimiento del español														
	2016B					2017A					2017B				
	Total de exámenes	Promedio	Desviación estándar	Máximo	Mínimo	Total de exámenes	Promedio	Desviación estándar	Máximo	Mínimo	Total de exámenes	Promedio	Desviación estándar	Máximo	Mínimo
Centros universitarios	745	51.7		72	28	305	50.5		77	29	902	52.4		80	24
CUAAD	485	55.0	9.0	72	32	0	-	-	-	-	512	58	11	80	24
CUCS	200	46.0	8.0	67	29	253	51.0	8.0	77	29	332	45.0	10.0	73	24
CUNORTE	-	-	-	-	-	-	-	-	-	-	-	-	-	-	-
CUSUR	60	44.0	7.0	60	28	52	48.0	8.0	71	33	58	46.0	9.0	63	25

Entidad universitaria	Conocimiento del español				
	2018A				
	Total de exámenes	Promedio	Desviación estándar	Máximo	Mínimo
Centros universitarios	320	48.7		72	27
CUAAD	-	-	-	-	-
CUCS	265	49.0	9.0	72	27
CUNORTE	-	-	-	-	-
CUSUR	55	47.0	8.0	67	34

DOCENCIA Y APRENDIZAJE

Alumnos

Resultados de la aplicación de la Prueba Piense II para ingresar al nivel medio superior en los CU, calendarios 2012A al 2018A

Cuadro 1.1.52

Entidad universitaria	Conocimiento matemático														
	2012A					2012B					2013A				
	Total de exámenes	Promedio	Desviación estándar	Máximo	Mínimo	Total de exámenes	Promedio	Desviación estándar	Máximo	Mínimo	Total de exámenes	Promedio	Desviación estándar	Máximo	Mínimo
Centros universitarios	238	49.6	77	20	1,111	48.6	80	20	514	42.9	80	20			
CUAAD	-	-	-	-	594	53.8	12.8	80	20	437	43.0	10.1	80	20	
CUCS	150	53.2	9.8	77	26	458	42.6	10.0	79	20	77	42.4	8.6	59	25
CUNORTE	48	40.5	10.4	69	20	-	-	-	-	-	-	-	-	-	-
CUSUR	40	47.1	8.7	66	28	59	42.9	10.4	69	20	-	-	-	-	-

Entidad universitaria	Conocimiento matemático														
	2013B					2014A					2014B				
	Total de exámenes	Promedio	Desviación estándar	Máximo	Mínimo	Total de exámenes	Promedio	Desviación estándar	Máximo	Mínimo	Total de exámenes	Promedio	Desviación estándar	Máximo	Mínimo
Centros universitarios	1,167	48.8	80	20	529	43.1	80	20	1,243	49.2	80	25			
CUAAD	563	55.0	13.0	80	20	-	-	-	-	593	54.0	11.0	80	25	
CUCS	504	43.0	12.0	73	20	456	43.0	11.0	80	20	556	45.0	9.0	73	26
CUNORTE	-	-	-	-	-	-	-	-	-	-	-	-	-	-	-
CUSUR	100	43.0	10.0	66	22	73	44.0	11.0	78	23	94	44.0	9.0	68	30

Entidad universitaria	Conocimiento matemático														
	2015A					2015B					2016A				
	Total de exámenes	Promedio	Desviación estándar	Máximo	Mínimo	Total de exámenes	Promedio	Desviación estándar	Máximo	Mínimo	Total de exámenes	Promedio	Desviación estándar	Máximo	Mínimo
Centros universitarios	480	45.0	70	27	1,008	49.3	80	24	358	43.0	71	24			
CUAAD	-	-	-	-	527	54.0	11.0	80	29	-	-	-	-	-	
CUCS	400	45.0	8.0	70	27	394	44.0	9.0	73	24	279	43.0	8.0	70	24
CUNORTE	-	-	-	-	-	-	-	-	-	-	-	-	-	-	-
CUSUR	80	45.0	7.0	58	30	87	45.0	8.0	77	29	79	43.0	9.0	71	28

DOCENCIA Y APRENDIZAJE

Alumnos

Resultados de la aplicación de la Prueba Piense II para ingresar al nivel medio superior en los CU, calendarios 2012A al 2018A

Cuadro 1.1.52

Entidad universitaria	Conocimiento matemático														
	2016B					2017A					2017B				
	Total de exámenes	Promedio	Desviación estándar	Máximo	Mínimo	Total de exámenes	Promedio	Desviación estándar	Máximo	Mínimo	Total de exámenes	Promedio	Desviación estándar	Máximo	Mínimo
Centros universitarios	744	49.6		77	24	305	45.5		75	22	901	48.6		80	23
CUAAD	485	53.0	11.0	77	24	0	-	-	-	-	511	55	12	80	23
CUCS	199	43.0	8.0	67	24	253	46.0	10.0	75	22	332	40.0	10.0	78	23
CUNORTE	-	-	-	-	-	-	-	-	-	-	-	-	-	-	-
CUSUR	60	44.0	8.0	62	28	52	43.0	8.0	62	27	58	41.0	9.0	64	25

Entidad universitaria	Conocimiento matemático				
	2018A				
	Total de exámenes	Promedio	Desviación estándar	Máximo	Mínimo
Centros universitarios	320	44.2		68	25
CUAAD	-	-	-	-	-
CUCS	265	44.0	8.0	68	25
CUNORTE	-	-	-	-	-
CUSUR	55	45.0	9.0	65	26

DOCENCIA Y APRENDIZAJE

Alumnos

Resultados de la aplicación de la Prueba Piense II para ingresar al nivel medio superior en los CU, calendarios 2012A al 2018A

Cuadro 1.1.52

Entidad universitaria	Conocimiento del inglés														
	2012A					2012B					2013A				
	Total de exámenes	Promedio	Desviación estándar	Máximo	Mínimo	Total de exámenes	Promedio	Desviación estándar	Máximo	Mínimo	Total de exámenes	Promedio	Desviación estándar	Máximo	Mínimo
Centros universitarios	238	33.5		69	0	1,111	37.9		78	0	514	29.9		73	0
CUAAD	-	-	-	-	-	594	43.6	15.8	78	0	437	30.3	8.3	73	0
CUCS	150	34.1	6.9	69	22	458	31.6	7.5	69	0	77	27.5	6.6	46	0
CUNORTE	48	32.9	7.5	48	0	0	-	-	-	-	-	-	-	-	-
CUSUR	40	32.0	6.4	54	20	59	28.5	9.5	49	0	-	-	-	-	-

Entidad universitaria	Conocimiento del inglés														
	2013B					2014A					2014B				
	Total de exámenes	Promedio	Desviación estándar	Máximo	Mínimo	Total de exámenes	Promedio	Desviación estándar	Máximo	Mínimo	Total de exámenes	Promedio	Desviación estándar	Máximo	Mínimo
Centros universitarios	1,164	35.8		80	20	524	34.7		75	20	1,236	42.7		78	23
CUAAD	563	41.0	14.0	80	20	-	-	-	-	-	591	48.0	12.0	78	24
CUCS	502	31.0	6.0	71	20	453	35.0	6.0	75	20	551	38.0	6.0	71	23
CUNORTE	-	-	-	-	-	-	-	-	-	-	-	-	-	-	-
CUSUR	99	31.0	5.0	51	20	71	33.0	8.0	74	21	94	37.0	6.0	58	30

Entidad universitaria	Conocimiento del inglés														
	2015A					2015B					2016A				
	Total de exámenes	Promedio	Desviación estándar	Máximo	Mínimo	Total de exámenes	Promedio	Desviación estándar	Máximo	Mínimo	Total de exámenes	Promedio	Desviación estándar	Máximo	Mínimo
Centros universitarios	475	34.8		69	20	1,004	43.1		78	23	356	37.6		71	23
CUAAD	-	-	-	-	-	525	48.0	12.0	78	24	-	-	-	-	-
CUCS	396	35.0	7.0	69	20	392	38.0	6.0	71	23	278	38.0	6.0	71	24
CUNORTE	-	-	-	-	-	-	-	-	-	-	-	-	-	-	-
CUSUR	79	34.0	7.0	51	21	87	36.0	5.0	50	24	78	36.0	6.0	68	23

DOCENCIA Y APRENDIZAJE

Alumnos

Resultados de la aplicación de la Prueba Piense II para ingresar al nivel medio superior en los CU, calendarios 2012A al 2018A

Cuadro 1.1.52

Entidad universitaria	Conocimiento del inglés														
	2016B					2017A					2017B				
	Total de exámenes	Promedio	Desviación estándar	Máximo	Mínimo	Total de exámenes	Promedio	Desviación estándar	Máximo	Mínimo	Total de exámenes	Promedio	Desviación estándar	Máximo	Mínimo
Centros universitarios	743	38.2		70	20	303	35.7		75	21	897	41.7		78	24
CUAAD	484	41.0	10.0	70	20	0	-	-	-	-	507	46	12	78	24
CUCS	199	33.0	6.0	53	20	252	36.0	7.0	75	22	332	36.0	6.0	74	24
CUNORTE	-	-	-	-	-	-	-	-	-	-	-	-	-	-	-
CUSUR	60	33.0	6.0	44	20	51	34.0	7.0	53	21	58	36.0	6.0	56	25
	Conocimiento del inglés														
	2018A														
Entidad universitaria	Total de exámenes	Promedio	Desviación estándar	Máximo	Mínimo										
Centros universitarios	316	36.0		60	23										
CUAAD	-	-	-	-	-										
CUCS	262	36.0	6.0	60	23										
CUNORTE	-	-	-	-	-										
CUSUR	54	36.0	5.0	47	23										

Fuente: Coordinación de General Control Escolar.

Corte a: Calendario A, noviembre del año respectivo. Calendario B, mayo del año respectivo.

DOCENCIA Y APRENDIZAJE

Alumnos

Distribución del total de admitidos en los CU y SUV por tipo de escuela de procedencia y sexo, calendarios 2012B al 2018A Cuadro 1.1.53

Tipo de escuela de procedencia	Centros universitarios y SUV				CU temáticos				CU regionales			
	2012B		2013A		2012B		2013A		2012B		2013A	
	Hombres	Mujeres	Hombres	Mujeres	Hombres	Mujeres	Hombres	Mujeres	Hombres	Mujeres	Hombres	Mujeres
Total	7,125	8,202	6,983	6,912	4,436	4,589	4,660	4,250	2,450	3,281	2,022	2,272
Escuelas oficiales de la UdeG	4,422	4,782	4,337	4,162	2,880	2,949	3,009	2,727	1,456	1,706	1,224	1,285
Escuelas con REVOE ¹	325	337	332	298	243	227	268	208	74	100	48	66
Particulares de Jalisco	498	514	542	448	367	320	409	320	96	148	99	81
Públicas de Jalisco	1,124	1,366	1,048	1,042	551	536	588	496	556	800	448	522
Particulares de otros estados	178	235	163	184	111	139	98	109	47	62	19	23
Públicas de otros estados	536	924	527	738	259	394	268	367	209	452	171	283
Extranjeras	42	44	34	40	25	24	20	23	12	13	13	12
Sin registrar procedencia	0	0	0	0								

Tipo de escuela de procedencia	SUV			
	2012B		2013A	
	Hombres	Mujeres	Hombres	Mujeres
Total	239	332	301	390
Escuelas oficiales de la UdeG	86	127	104	150
Escuelas con REVOE ¹	8	10	16	24
Particulares de Jalisco	35	46	34	47
Públicas de Jalisco	17	30	12	24
Particulares de otros estados	20	34	46	52
Públicas de otros estados	68	78	88	88
Extranjeras	5	7	1	5

DOCENCIA Y APRENDIZAJE

Alumnos

Distribución del total de admitidos en los CU y SUV por tipo de escuela de procedencia y sexo, calendarios 2012B al 2018A Cuadro 1.1.53

Tipo de escuela de procedencia	Centros universitarios y SUV				CU temáticos				CU regionales			
	2013B		2014A		2013B		2014A		2013B		2014A	
	Hombres	Mujeres	Hombres	Mujeres	Hombres	Mujeres	Hombres	Mujeres	Hombres	Mujeres	Hombres	Mujeres
Total	7,411	8,418	7,026	7,530	4,226	4,593	4,332	4,207	2,881	3,410	2,350	2,837
Escuelas oficiales de la UdeG	4,347	4,645	4,263	4,307	2,540	2,707	2,708	2,545	1,716	1,798	1,468	1,611
Escuelas con REVOE ¹	318	364	337	302	223	223	252	197	87	123	76	83
Particulares de Jalisco	514	489	518	465	382	349	368	320	100	99	108	96
Públicas de Jalisco	1,451	1,755	1,162	1,368	672	786	593	641	727	903	494	629
Particulares de otros estados	193	290	188	224	118	167	104	122	33	59	30	38
Públicas de otros estados	560	848	531	843	277	343	289	374	208	422	167	372
Extranjeras	28	27	27	21	14	18	18	8	10	6	7	8
Sin registrar procedencia	0	0	0	0	0	0	0	0	0	0	0	0

Tipo de escuela de procedencia	SUV			
	2013B		2014A	
	Hombres	Mujeres	Hombres	Mujeres
Total	304	415	344	486
Escuelas oficiales de la UdeG	91	140	87	151
Escuelas con REVOE ¹	8	18	9	22
Particulares de Jalisco	32	41	42	49
Públicas de Jalisco	52	66	75	98
Particulares de otros estados	42	64	54	64
Públicas de otros estados	75	83	75	97
Extranjeras	4	3	2	5
Sin registrar procedencia	0	0	0	0

DOCENCIA Y APRENDIZAJE

Alumnos

Distribución del total de admitidos en los CU y SUV por tipo de escuela de procedencia y sexo, calendarios 2012B al 2018A Cuadro 1.1.53

Tipo de escuela de procedencia	Centros universitarios y SUV				CU temáticos				CU regionales			
	2014B		2015A		2014B		2015A		2014B		2015A	
	Hombres	Mujeres	Hombres	Mujeres	Hombres	Mujeres	Hombres	Mujeres	Hombres	Mujeres	Hombres	Mujeres
Total	7,859	8,969	7,480	8,137	4,496	4,872	4,490	4,620	2,969	3,673	2,607	3,060
Escuelas oficiales de la UdeG	4,473	4,948	4,531	4,662	2,656	2,811	2,800	2,832	1,700	2,004	1,610	1,688
Escuelas con REVOE ¹	336	329	364	345	226	222	277	260	101	94	74	69
Particulares de Jalisco	532	545	567	461	389	389	428	327	101	88	91	78
Públicas de Jalisco	1,620	1,820	1,270	1,534	758	837	634	750	786	910	577	706
Particulares de otros estados	230	252	184	228	133	165	88	116	34	45	34	44
Públicas de otros estados	648	1,049	534	880	321	435	242	319	242	525	217	466
Extranjeras	20	25	30	27	13	13	21	16	5	6	4	9
Sin registrar procedencia	0	1	0	0	0	0	0	0	0	1	0	0

Tipo de escuela de procedencia	SUV			
	2014B		2015A	
	Hombres	Mujeres	Hombres	Mujeres
Total	394	424	383	457
Escuelas oficiales de la UdeG	117	133	121	142
Escuelas con REVOE ¹	9	13	13	16
Particulares de Jalisco	42	68	48	56
Públicas de Jalisco	76	73	59	78
Particulares de otros estados	63	42	62	68
Públicas de otros estados	85	89	75	95
Extranjeras	2	6	5	2
Sin registrar procedencia	0	0	0	0

DOCENCIA Y APRENDIZAJE

Alumnos

Distribución del total de admitidos en los CU y SUV por tipo de escuela de procedencia y sexo, calendarios 2012B al 2018A Cuadro 1.1.53

Tipo de escuela de procedencia	Centros universitarios y SUV				CU temáticos				CU regionales			
	2015B		2016A		2015B		2016A		2015B		2016A	
	Hombres	Mujeres	Hombres	Mujeres	Hombres	Mujeres	Hombres	Mujeres	Hombres	Mujeres	Hombres	Mujeres
Total	8,083	9,500	7,309	8,219	4,523	5,219	4,566	4,748	3,223	3,892	2,388	3,094
Escuelas oficiales de la UdeG	4,701	5,435	4,349	4,631	2,749	3,084	2,789	2,829	1,852	2,188	1,456	1,677
Escuelas con REVOE ¹	311	368	370	326	233	269	286	236	71	87	68	77
Particulares de Jalisco	464	524	442	441	286	348	300	276	125	115	106	118
Públicas de Jalisco	1,750	2,043	1,353	1,661	834	966	773	866	866	1,031	509	727
Particulares de otros estados	230	254	187	186	125	150	107	108	45	50	33	33
Públicas de otros estados	601	852	583	931	285	390	299	412	250	412	206	444
Extranjeras	25	24	25	43	11	12	12	21	13	9	10	18
Sin registrar procedencia	1	0	0	0	0	0	0	0	1	0	0	0

Tipo de escuela de procedencia	SUV			
	2015B		2016A	
	Hombres	Mujeres	Hombres	Mujeres
Total	337	389	355	377
Escuelas oficiales de la UdeG	100	163	104	125
Escuelas con REVOE ¹	7	12	16	13
Particulares de Jalisco	53	61	36	47
Públicas de Jalisco	50	46	71	68
Particulares de otros estados	60	54	47	45
Públicas de otros estados	66	50	78	75
Extranjeras	1	3	3	4
Sin registrar procedencia	0	0	0	0

DOCENCIA Y APRENDIZAJE

Alumnos

Distribución del total de admitidos en los CU y SUV por tipo de escuela de procedencia y sexo, calendarios 2012B al 2018A Cuadro 1.1.53

Tipo de escuela de procedencia	Centros universitarios y SUV				CU temáticos				CU regionales			
	2016B		2017A		2016B		2017A		2016B		2017A	
	Hombres	Mujeres	Hombres	Mujeres	Hombres	Mujeres	Hombres	Mujeres	Hombres	Mujeres	Hombres	Mujeres
Total	8,086	9,496	7,471	7,684	4,598	5,083	4,734	4,672	3,168	4,054	2,392	2,601
Escuelas oficiales de la UdeG	4,752	5,463	4,465	4,636	2,853	3,161	2,920	2,946	1,797	2,183	1,433	1,558
Escuelas con REVOE ¹	323	330	373	300	221	216	300	217	89	102	57	73
Particulares de Jalisco	582	662	478	478	412	475	306	321	121	118	125	97
Públicas de Jalisco	1,556	1,870	1,412	1,495	683	751	809	789	833	1,063	555	637
Particulares de otros estados	235	248	195	209	137	146	114	105	50	53	37	35
Públicas de otros estados	621	893	507	540	283	323	257	279	271	522	178	193
Extranjeras	17	30	41	26	9	11	28	15	7	13	7	8
Sin registrar procedencia	0	0	0	0	0	0	0	0	0	0	0	0

Tipo de escuela de procedencia	SUV			
	2016B		2017A	
	Hombres	Mujeres	Hombres	Mujeres
Total	320	359	345	411
Escuelas oficiales de la UdeG	102	119	112	132
Escuelas con REVOE ¹	13	12	16	10
Particulares de Jalisco	49	69	47	60
Públicas de Jalisco	40	56	48	69
Particulares de otros estados	48	49	44	69
Públicas de otros estados	67	48	72	68
Extranjeras	1	6	6	3
Sin registrar procedencia	0	0	0	0

DOCENCIA Y APRENDIZAJE

Alumnos

 Distribución del total de admitidos en los CU y SUV por tipo de escuela de procedencia y sexo, calendarios 2012B al 2018A Cuadro 1.1.53

Tipo de escuela de procedencia	Centros universitarios y SUV				CU temáticos				CU regionales			
	2017B		2018A		2017B		2018A		2017B		2018A	
	Hombres	Mujeres	Hombres	Mujeres	Hombres	Mujeres	Hombres	Mujeres	Hombres	Mujeres	Hombres	Mujeres
Total	8,101	9,429	7,407	7,874	4,673	5,203	4,607	4,766	3,090	3,833	2,435	2,719
Escuelas oficiales de la UdeG	4,777	5,647	4,545	4,669	2,843	3,291	2,951	2,942	1,809	2,209	1,478	1,601
Escuelas con REVOE ¹	293	339	321	326	219	230	226	259	62	95	75	57
Particulares de Jalisco	605	603	560	643	436	406	404	453	121	125	94	121
Públicas de Jalisco	1,554	1,751	1,194	1,353	726	727	583	663	796	981	578	646
Particulares de otros estados	284	276	272	263	169	171	173	157	48	51	33	42
Públicas de otros estados	573	790	485	585	274	366	252	275	248	365	168	239
Extranjeras	15	22	30	34	6	12	18	17	6	7	9	13
Sin registrar procedencia	0	1	0	1	0	0	0	0	0	0	0	0

Tipo de escuela de procedencia	SUV			
	2017B		2018A	
	Hombres	Mujeres	Hombres	Mujeres
Total	338	393	365	389
Escuelas oficiales de la UdeG	125	147	116	126
Escuelas con REVOE ¹	12	14	20	10
Particulares de Jalisco	48	72	62	69
Públicas de Jalisco	32	43	33	44
Particulares de otros estados	67	54	66	64
Públicas de otros estados	51	59	65	71
Extranjeras	3	3	3	4
Sin registrar procedencia	0	1	0	1

Fuente: Coordinación General de Control Escolar.

Corte a: Calendario B, agosto del año respectivo. Calendario A, febrero del año respectivo.

 Nota: ¹ Reconocimiento de validez oficial de estudios.

DOCENCIA Y APRENDIZAJE

Alumnos

Índices de retención y deserción escolar en programas educativos de nivel superior ofertados en CU y SUV,
2017A y 2017B

Cuadro 1.1.54

Entidad universitaria / Programa educativo	2017A		2017B	
	Índice de retención	Índice de deserción	Índice de retención	Índice de deserción
Centros universitarios y SUV	0.8418	0.1582	0.9137	0.0863
Centros Universitarios Temáticos	0.8914	0.1086	0.9151	0.0849
CUAAD	0.8424	0.1576	0.8363	0.1637
Licenciatura	0.8974	0.1026	0.9046	0.0954
Arquitectura	0.8518	0.1482	0.8865	0.1135
Artes Audiovisuales	0.9483	0.0517	0.9801	0.0199
Artes Escénicas	0.9252	0.0748	0.9006	0.0994
Artes Visuales	0.8748	0.1252	0.8700	0.1300
Diseño de Interiores y Ambientación	0.9800	0.0200	0.9120	0.0880
Diseño de Modas	0.9553	0.0447	0.9368	0.0632
Diseño Industrial	0.9218	0.0782	0.9607	0.0393
Diseño para la Comunicación Gráfica	0.8990	0.1010	0.9066	0.0934
Música	0.9438	0.0562	0.9604	0.0396
Urbanística y Medio Ambiente	0.8793	0.1207	0.8746	0.1254
Maestría	1.0000	0.0000	0.7826	0.2174
Ciencias de la Arquitectura	1.0000	0.0000	0.5806	0.4194
Diseño e Innovación Industrial	n.c.	n.c.	0.8611	0.1389
Diseño y Desarrollo de Nuevos Productos	1.0000	0.0000	0.7284	0.2716
Educación y Expresión para las Artes	1.0000	0.0000	0.7619	0.2381
Ergonomía	1.0000	0.0000	1.0000	0.0000
Etnomusicología	0.9383	0.0617	1.0000	0.0000
Gestión y Desarrollo Cultural	1.0000	0.0000	0.9695	0.0305
Literacidad	1.0000	0.0000	0.5351	0.4649
Procesos y Expresión Gráfica en la Proyección Arquitectónica-Urbana	0.9825	0.0175	0.8455	0.1545
Urbanismo y Territorio	1.0000	0.0000	0.7321	0.2679
Doctorado	1.0000	0.0000	1.0000	0.0000
Arte y Cultura	1.0000	0.0000	0.5250	0.4750
Ciudad, Territorio y Sustentabilidad	1.0000	0.0000	1.0000	0.0000
CUCBA	0.8856	0.1144	0.8852	0.1148
Licenciatura	0.8699	0.1301	0.8654	0.1346
Agronegocios	0.9235	0.0765	0.9074	0.0926
Biología	0.8400	0.1600	0.8464	0.1536
Ciencia de los Alimentos	0.9502	0.0498	0.9102	0.0898
Ingeniero Agrónomo	0.8283	0.1717	0.8259	0.1741
Medicina Veterinaria y Zootecnia	0.9065	0.0935	0.8989	0.1011

DOCENCIA Y APRENDIZAJE

Alumnos

Índices de retención y deserción escolar en programas educativos de nivel superior ofertados en CU y SUV,
2017A y 2017B

Cuadro 1.1.54

Entidad universitaria / Programa educativo	2017A		2017B	
	Índice de retención	Índice de deserción	Índice de retención	Índice de deserción
Maestría	1.0000	0.0000	0.9839	0.0161
Agricultura Protegida	1.0000	0.0000	0.9781	0.0219
Ciencia del Comportamiento	1.0000	0.0000	0.9805	0.0195
Ciencias de la Salud Ambiental	1.0000	0.0000	1.0000	0.0000
Ciencias en Biosistemática y Manejo de Recursos Naturales y Agrícolas	1.0000	0.0000	1.0000	0.0000
Educación Ambiental	1.0000	0.0000	0.9432	0.0568
Interinstitucional en Producción Pecuaria	1.0000	0.0000	1.0000	0.0000
Doctorado	1.0000	0.0000	1.0000	0.0000
Ciencia del Comportamiento	1.0000	0.0000	1.0000	0.0000
Ciencias en Biosistemática, Ecología y Manejo de Recursos Naturales y Agrícolas	1.0000	0.0000	0.8995	0.1005
Ciencias en Ecofisiología y Recursos Genéticos	1.0000	0.0000	1.0000	0.0000
CUCEA	0.9331	0.0669	0.9720	0.0280
Licenciatura	0.9105	0.0895	0.8600	0.1400
Administración	0.9387	0.0613	0.8540	0.1460
Administración Financiera y Sistemas	0.9529	0.0471	0.9074	0.0926
Administración Gubernamental y Políticas Públicas	0.8378	0.1622	0.7839	0.2161
Contaduría Pública	0.9368	0.0632	0.8619	0.1381
Economía	0.8223	0.1777	0.7723	0.2277
Gestión de Negocios Gastronómicos	0.8189	0.1811	0.8293	0.1707
Gestión y Economía Ambiental	0.8183	0.1817	0.7997	0.2003
Mercadotecnia	0.8861	0.1139	0.8435	0.1565
Negocios Internacionales	0.9328	0.0672	0.9129	0.0871
Recursos Humanos	0.9060	0.0940	0.8510	0.1490
Relaciones Públicas y Comunicación	0.8556	0.1444	0.8977	0.1023
Tecnologías de la Información	0.8496	0.1504	0.8048	0.1952
Turismo	0.8811	0.1189	0.8507	0.1493
Maestría	0.9696	0.0304	0.7515	0.2485
Administración de Negocios	0.9841	0.0159	0.7261	0.2739
Análisis Tributario	0.9889	0.0111	0.7056	0.2944
Dirección de Mercadotecnia	0.9824	0.0176	0.9074	0.0926
Economía	0.8940	0.1060	0.4581	0.5419
Finanzas Empresariales	1.0000	0.0000	0.8327	0.1673
Gestión de la Seguridad y Salud en el Trabajo	0.7846	0.2154	0.6771	0.3229
Gestión y Políticas de la Educación Superior	0.7980	0.2020	0.8037	0.1963
Negocios Internacionales	1.0000	0.0000	0.9912	0.0088
Negocios y Estudios Económicos	0.9867	0.0133	0.5027	0.4973

DOCENCIA Y APRENDIZAJE

Alumnos

Índices de retención y deserción escolar en programas educativos de nivel superior ofertados en CU y SUV,
2017A y 2017B

Cuadro 1.1.54

Entidad universitaria / Programa educativo	2017A		2017B	
	Índice de retención	Índice de deserción	Índice de retención	Índice de deserción
Políticas Públicas	0.8512	0.1488	0.4335	0.5665
Relaciones Económicas Internacionales y Cooperación	1.0000	0.0000	0.9599	0.0401
Tecnologías de Información	0.9590	0.0410	0.8631	0.1369
Tecnologías para el Aprendizaje	1.0000	0.0000	0.7425	0.2575
Doctorado	1.0000	0.0000	0.7948	0.2052
Ciencias de la Administración	1.0000	0.0000	0.8978	0.1022
Estudios Económicos	1.0000	0.0000	0.6000	0.4000
Estudios Fiscales	0.9530	0.0470	0.3657	0.6343
Gestión de la Educación Superior	1.0000	0.0000	0.7308	0.2692
Políticas Públicas y Desarrollo	1.0000	0.0000	0.8594	0.1406
Tecnologías de Información	1.0000	0.0000	1.0000	0.0000
CUCEI	0.8365	0.1635	0.8671	0.1329
Licenciatura	0.8497	0.1503	0.8310	0.1690
Ciencia de Materiales	0.5316	0.4684	0.7574	0.2426
Física	0.9531	0.0469	0.8284	0.1716
Ingeniería Biomédica	1.0000	0.0000	0.9194	0.0806
Ingeniería Civil	0.8881	0.1119	0.8863	0.1137
Ingeniería en Alimentos y Biotecnología	0.8881	0.1119	0.8944	0.1056
Ingeniería en Computación	0.8078	0.1922	0.8087	0.1913
Ingeniería en Comunicaciones y Electrónica	0.7563	0.2437	0.7081	0.2919
Ingeniería en Topografía Geomática	0.8672	0.1328	0.8291	0.1709
Ingeniería Fotónica	0.7264	0.2736	0.7773	0.2227
Ingeniería Industrial	0.9294	0.0706	0.8878	0.1122
Ingeniería Informática	0.7436	0.2564	0.7292	0.2708
Ingeniería Mecánica Eléctrica	0.8629	0.1371	0.8426	0.1574
Ingeniería Química	0.8413	0.1587	0.8298	0.1702
Ingeniería Robótica	0.8134	0.1866	0.8386	0.1614
Matemáticas	0.6342	0.3658	0.6931	0.3069
Química	0.8194	0.1806	0.7815	0.2185
Químico Farmacéutico Biólogo	0.9191	0.0809	0.9260	0.0740
Maestría	1.0000	0.0000	0.9884	0.0116
Ciencia de Materiales	1.0000	0.0000	1.0000	0.0000
Ciencia de Productos Forestales	1.0000	0.0000	1.0000	0.0000
Ciencias en Física	0.9353	0.0647	0.8932	0.1068
Ciencias en Hidrometeorología	1.0000	0.0000	1.0000	0.0000
Ciencias en Ingeniería Eléctrica	1.0000	0.0000	1.0000	0.0000

DOCENCIA Y APRENDIZAJE

Alumnos

Índices de retención y deserción escolar en programas educativos de nivel superior ofertados en CU y SUV,
2017A y 2017B

Cuadro 1.1.54

Entidad universitaria / Programa educativo	2017A		2017B	
	Índice de retención	Índice de deserción	Índice de retención	Índice de deserción
Ciencias en Ingeniería Electrónica y Computación	1.0000	0.0000	1.0000	0.0000
Ciencias en Ingeniería Química	1.0000	0.0000	1.0000	0.0000
Ciencias en Procesos Biotecnológicos	1.0000	0.0000	1.0000	0.0000
Ciencias en Química	1.0000	0.0000	0.9872	0.0128
Enseñanza de las Matemáticas	0.9348	0.0652	1.0000	0.0000
Proyectos Tecnológicos	1.0000	0.0000	0.9860	0.0140
Doctorado	1.0000	0.0000	1.0000	0.0000
Ciencia de Materiales	1.0000	0.0000	1.0000	0.0000
Ciencias de la Electrónica y la Computación	1.0000	0.0000	1.0000	0.0000
Ciencias en Física	1.0000	0.0000	1.0000	0.0000
Ciencias en Ingeniería Química	1.0000	0.0000	1.0000	0.0000
Ciencias en Procesos Biotecnológicos	1.0000	0.0000	1.0000	0.0000
Ciencias en Química	1.0000	0.0000	1.0000	0.0000
CUCS	0.8740	0.1260	0.8901	0.1099
Técnico superior universitario	0.9517	0.0483	0.9385	0.0615
Emergencias, Seguridad Laboral y Rescates	0.9759	0.0241	0.9388	0.0612
Prótesis Dental	0.9633	0.0367	0.9687	0.0313
Radiología e Imagen	0.9126	0.0874	0.9262	0.0738
Terapia Física	0.9827	0.0173	0.9478	0.0522
Terapia Respiratoria	0.9263	0.0737	0.9137	0.0863
Licenciatura	0.9740	0.0260	0.9605	0.0395
Cirujano Dentista	0.9742	0.0258	0.9373	0.0627
Cultura Física y Deportes	0.9302	0.0698	0.9532	0.0468
Enfermería	0.9356	0.0644	0.9402	0.0598
Médico Cirujano y Partero	1.0000	0.0000	0.9791	0.0209
Nutrición	0.9633	0.0367	0.9554	0.0446
Psicología	0.9712	0.0288	0.9716	0.0284
Especialidad	0.9987	0.0013	0.8045	0.1955
Endodoncia	1.0000	0.0000	0.9660	0.0340
Odontopediatría	1.0000	0.0000	1.0000	0.0000
Ortodoncia	1.0000	0.0000	0.3600	0.6400
Periodoncia	1.0000	0.0000	1.0000	0.0000
Prostodoncia	0.9946	0.0054	0.6890	0.3110
Prótesis Maxilofacial	n.c.	n.c.	0.9714	0.0286
Maestría	1.0000	0.0000	0.9418	0.0582
Ciencias de la Educación Física y del Deporte	1.0000	0.0000	n.c.	n.c.

DOCENCIA Y APRENDIZAJE

Alumnos

Índices de retención y deserción escolar en programas educativos de nivel superior ofertados en CU y SUV,
2017A y 2017B

Cuadro 1.1.54

Entidad universitaria / Programa educativo	2017A		2017B	
	Índice de retención	Índice de deserción	Índice de retención	Índice de deserción
Ciencias de la Salud de la Adolescencia y la Juventud	1.0000	0.0000	1.0000	0.0000
Ciencias de la Salud en el Trabajo	1.0000	0.0000	0.9840	0.0160
Ciencias Socio Medicas	0.7500	0.2500	1.0000	0.0000
Gerencia de Servicios de Salud	0.9600	0.0400	1.0000	0.0000
Gerontología	0.8916	0.1084	0.9321	0.0679
Gestión de la Calidad y Seguridad en los Servicios de Salud	0.8895	0.1105	0.8892	0.1108
Investigación Clínica	0.9486	0.0514	n.c.	n.c.
Neuropsicología	1.0000	0.0000	1.0000	0.0000
Nutrición Humana, Orientación Materno Infantil	1.0000	0.0000	1.0000	0.0000
Psicología de la Salud	1.0000	0.0000	0.8000	0.2000
Psicología Educativa	1.0000	0.0000	0.8889	0.1111
Psicología Social	1.0000	0.0000	0.6842	0.3158
Salud Pública	1.0000	0.0000	1.0000	0.0000
Terapia Familiar	0.9823	0.0177	0.9194	0.0806
Doctorado	0.9824	0.0176	0.9947	0.0053
Ciencias Biomédicas	0.9753	0.0247	0.9901	0.0099
Ciencias de la Nutrición Traslacional	n.c.	n.c.	0.8000	0.2000
Ciencias de la Salud en el Trabajo	1.0000	0.0000	1.0000	0.0000
Ciencias de la Salud Ocupacional	0.8889	0.1111	1.0000	0.0000
Ciencias de la Salud Pública	1.0000	0.0000	1.0000	0.0000
Ciencias en Biología Molecular en Medicina	0.9738	0.0262	1.0000	0.0000
Farmacología	0.9599	0.0401	1.0000	0.0000
Genética Humana	1.0000	0.0000	1.0000	0.0000
Interinstitucional en Psicología	1.0000	0.0000	1.0000	0.0000
CUCSH	0.9418	0.0582	0.9706	0.0294
Licenciatura	0.9471	0.0529	0.8841	0.1159
Abogado	0.9474	0.0526	0.8851	0.1149
Antropología	0.8922	0.1078	0.8696	0.1304
Comunicación Pública	0.9631	0.0369	0.9342	0.0658
Didáctica del Francés como Lengua Extranjera	0.9214	0.0786	0.9114	0.0886
Docencia del Inglés como Lengua Extranjera	1.0000	0.0000	0.9665	0.0335
Estudios Políticos y Gobierno	0.8108	0.1892	0.6855	0.3145
Filosofía	0.7888	0.2112	0.7878	0.2122
Geografía	0.8117	0.1883	0.8440	0.1560
Historia	0.8589	0.1411	0.8382	0.1618
Letras Hispánicas	0.9406	0.0594	0.8819	0.1181

DOCENCIA Y APRENDIZAJE

Alumnos

Índices de retención y deserción escolar en programas educativos de nivel superior ofertados en CU y SUV,
2017A y 2017B

Cuadro 1.1.54

Entidad universitaria / Programa educativo	2017A		2017B	
	Índice de retención	Índice de deserción	Índice de retención	Índice de deserción
Relaciones Internacionales	0.9356	0.0644	0.8624	0.1376
Sociología	0.8589	0.1411	0.7796	0.2204
Trabajo Social	1.0000	0.0000	1.0000	0.0000
Maestría	0.9576	0.0424	0.6318	0.3682
Ciencia Política	0.7540	0.2460	n.c.	n.c.
Ciencias Sociales	1.0000	0.0000	0.1346	0.8654
Comunicación	0.9853	0.0147	0.1406	0.8594
Derecho	0.8624	0.1376	0.8832	0.1168
Desarrollo Local y Territorio	1.0000	0.0000	0.9064	0.0936
Enseñanza del Inglés como Lengua Extranjera	1.0000	0.0000	0.8282	0.1718
Estudios de las Lenguas y Culturas Inglesas	1.0000	0.0000	0.7000	0.3000
Estudios de Literatura Mexicana	1.0000	0.0000	1.0000	0.0000
Estudios Filosóficos	1.0000	0.0000	0.0595	0.9405
Gestión y Desarrollo Social	1.0000	0.0000	0.4508	0.5492
Historia de México	1.0000	0.0000	0.9583	0.0417
Interinstitucional Estudios Interculturales de Lengua, Literatura y Cultura Alemanas	0.0769	0.9231	n.c.	n.c.
Investigación Educativa	1.0000	0.0000	0.4706	0.5294
Lingüística Aplicada	1.0000	0.0000	0.0802	0.9198
Relaciones Internacionales de Gobiernos y Actores Locales	n.c.	n.c.	0.5076	0.4924
Doctorado	1.0000	0.0000	0.5574	0.4426
Ciencia Política	0.9596	0.0404	0.6082	0.3918
Ciencias Sociales	1.0000	0.0000	0.1704	0.8296
Derecho	1.0000	0.0000	0.9896	0.0104
Educación	0.9396	0.0604	0.2168	0.7832
Geografía y Ordenación Territorial	1.0000	0.0000	1.0000	0.0000
Historia	1.0000	0.0000	0.3333	0.6667
Humanidades	1.0000	0.0000	0.8696	0.1304
Centros Universitarios Regionales	0.7645	0.2355	0.9209	0.0791
CUALTOS	0.7592	0.2408	0.7590	0.2410
Licenciatura	1.0000	0.0000	0.9711	0.0289
Abogado	1.0000	0.0000	0.9642	0.0358
Administración	0.9935	0.0065	0.9925	0.0075
Cirujano Dentista	0.9909	0.0091	0.9797	0.0203
Contaduría Pública	1.0000	0.0000	0.9939	0.0061
Enfermería	0.9676	0.0324	0.9728	0.0272
Ingeniería Agroindustrial	1.0000	0.0000	0.9225	0.0775

DOCENCIA Y APRENDIZAJE

Alumnos

Índices de retención y deserción escolar en programas educativos de nivel superior ofertados en CU y SUV,
2017A y 2017B

Cuadro 1.1.54

Entidad universitaria / Programa educativo	2017A		2017B	
	Índice de retención	Índice de deserción	Índice de retención	Índice de deserción
Ingeniería en Computación	1.0000	0.0000	0.9645	0.0355
Ingeniería en Sistemas Pecuarios	0.9313	0.0687	0.8540	0.1460
Medicina Veterinaria y Zootecnia	1.0000	0.0000	0.9860	0.0140
Médico Cirujano y Partero	1.0000	0.0000	0.9879	0.0121
Negocios Internacionales	0.9923	0.0077	0.9845	0.0155
Nutrición	0.9524	0.0476	0.9702	0.0298
Psicología	1.0000	0.0000	0.9481	0.0519
Especialidad	1.0000	0.0000	0.4780	0.5220
Endodoncia	1.0000	0.0000	0.0250	0.9750
Odontopediatría	1.0000	0.0000	1.0000	0.0000
Producción Animal	n.c.	n.c.	0.4863	0.5137
Maestría	1.0000	0.0000	0.8249	0.1751
Administración de Negocios	1.0000	0.0000	0.7466	0.2534
Procesos Innovadores en el Aprendizaje	n.c.	n.c.	0.9412	0.0588
Doctorado	n.c.	n.c.	1.0000	0.0000
Biociencias	n.c.	n.c.	1.0000	0.0000
CUCIÉNEGA	0.3416	0.6584	0.9718	0.0282
Licenciatura	0.9815	0.0185	0.9519	0.0481
Abogado	0.9827	0.0173	0.9043	0.0957
Administración	1.0000	0.0000	0.9996	0.0004
Agrobiotecnología	0.9677	0.0323	0.9590	0.0410
Agronegocios	0.9282	0.0718	0.9385	0.0615
Contaduría Pública	0.9865	0.0135	0.9908	0.0092
Enfermería	0.9900	0.0100	0.9522	0.0478
Ingeniería en Computación	0.9513	0.0487	0.9260	0.0740
Ingeniería Industrial	1.0000	0.0000	1.0000	0.0000
Ingeniería Informática	0.9585	0.0415	0.8335	0.1665
Ingeniería Química	0.9262	0.0738	0.9288	0.0712
Mercadotecnia	0.9611	0.0389	0.9818	0.0182
Negocios Internacionales	0.9808	0.0192	0.9971	0.0029
Periodismo	1.0000	0.0000	0.8834	0.1166
Psicología	0.9541	0.0459	0.9346	0.0654
Químico Farmacéutico Biólogo	0.9849	0.0151	0.9654	0.0346
Recursos Humanos	0.9688	0.0312	1.0000	0.0000
Maestría	0.9561	0.0439	0.7389	0.2611
Administración de Negocios	1.0000	0.0000	0.9250	0.0750

DOCENCIA Y APRENDIZAJE

Alumnos

Índices de retención y deserción escolar en programas educativos de nivel superior ofertados en CU y SUV,
2017A y 2017B

Cuadro 1.1.54

Entidad universitaria / Programa educativo	2017A		2017B	
	Índice de retención	Índice de deserción	Índice de retención	Índice de deserción
Ciencia Política	0.9300	0.0700	0.4739	0.5261
Ciencias con Orientación en Ciencias Biológicas y Agropecuarias	1.0000	0.0000	1.0000	0.0000
Ciencias con Orientación en Ciencias Exactas e Ingenierías	0.9333	0.0667	1.0000	0.0000
Doctorado	1.0000	0.0000	1.0000	0.0000
Ciencias con Orientación en Ciencias Biológicas y Agropecuarias	1.0000	0.0000	1.0000	0.0000
Ciencias con Orientación en Ciencias Exactas e Ingenierías	1.0000	0.0000	1.0000	0.0000
CUCOSTA	0.9155	0.0845	0.9672	0.0328
Licenciatura	0.9374	0.0626	0.9149	0.0851
Abogado	0.9725	0.0275	0.8918	0.1082
Administración	0.9458	0.0542	0.9203	0.0797
Arquitectura	0.8744	0.1256	0.9100	0.0900
Artes Visuales	0.8968	0.1032	0.8299	0.1701
Biología	0.9345	0.0655	0.8750	0.1250
Contaduría Pública	0.9659	0.0341	0.9541	0.0459
Cultura Física y Deportes	0.9263	0.0737	0.9382	0.0618
Diseño para la Comunicación Gráfica	0.8390	0.1610	0.7894	0.2106
Enfermería	0.9625	0.0375	0.9916	0.0084
Ingeniería Civil	0.9115	0.0885	0.9241	0.0759
Ingeniería en Computación	1.0000	0.0000	0.9466	0.0534
Ingeniería en Comunicación Multimedia	0.8837	0.1163	0.8377	0.1623
Ingeniería en Telemática	0.8097	0.1903	0.8823	0.1177
Médico Cirujano y Partero	1.0000	0.0000	1.0000	0.0000
Nutrición	0.9724	0.0276	0.9472	0.0528
Psicología	0.9358	0.0642	0.9110	0.0890
Turismo	0.9090	0.0910	0.8387	0.1613
Maestría	1.0000	0.0000	0.8670	0.1330
Administración de Negocios	1.0000	0.0000	0.8135	0.1865
Ciencias en Geofísica	1.0000	0.0000	0.7262	0.2738
Ciencias para el Desarrollo, la Sustentabilidad y el Turismo	0.9879	0.0121	1.0000	0.0000
Doctorado	0.9710	0.0290	0.9448	0.0552
Ciencias en Biosistemática, Ecología y Manejo de Recursos Naturales y Agrícolas	0.9407	0.0593	1.0000	0.0000
Ciencias para el Desarrollo, la Sustentabilidad y el Turismo	1.0000	0.0000	0.8944	0.1056
CUCOSTASUR	0.8708	0.1292	0.9698	0.0302
Técnico superior universitario	0.9541	0.0459	0.9720	0.0280
Electrónica y Mecánica Automotriz	0.9541	0.0459	0.9720	0.0280

DOCENCIA Y APRENDIZAJE

Alumnos

Índices de retención y deserción escolar en programas educativos de nivel superior ofertados en CU y SUV,
2017A y 2017B

Cuadro 1.1.54

Entidad universitaria / Programa educativo	2017A		2017B	
	Índice de retención	Índice de deserción	Índice de retención	Índice de deserción
Licenciatura	0.9591	0.0409	0.9683	0.0317
Abogado	1.0000	0.0000	1.0000	0.0000
Administración	1.0000	0.0000	0.9781	0.0219
Biología Marina	0.8205	0.1795	0.8503	0.1497
Contaduría Pública	1.0000	0.0000	0.9918	0.0082
Enfermería	0.9221	0.0779	0.9830	0.0170
Ingeniería de Procesos y Comercio Internacional	0.9638	0.0362	0.9670	0.0330
Ingeniería en Obras y Servicios	0.9840	0.0160	0.9764	0.0236
Ingeniería en Recursos Naturales y Agropecuarios	0.9344	0.0656	0.9558	0.0442
Ingeniería en Teleinformática	0.9052	0.0948	0.9348	0.0652
Ingeniería Mecatrónica	0.9466	0.0534	0.9912	0.0088
Ingeniero Agrónomo	0.9811	0.0189	0.9702	0.0298
Nutrición	0.9062	0.0938	0.9128	0.0872
Turismo	0.9253	0.0747	0.9498	0.0502
Maestría	1.0000	0.0000	0.5596	0.4404
Administración y Gestión Regional	1.0000	0.0000	0.3952	0.6048
Ciencias en Manejo de Recursos Naturales	0.9582	0.0418	1.0000	0.0000
Derecho	1.0000	0.0000	1.0000	0.0000
Doctorado	1.0000	0.0000	1.0000	0.0000
Ciencias en Biosistemática, Ecología y Manejo de Recursos Naturales y Agrícolas	1.0000	0.0000	1.0000	0.0000
CULAGOS	0.9271	0.0729	0.9814	0.0186
Licenciatura	0.9297	0.0703	0.9412	0.0588
Abogado	0.9938	0.0062	0.9770	0.0230
Administración	0.9748	0.0252	0.9904	0.0096
Humanidades	0.8406	0.1594	0.8235	0.1765
Ingeniería Bioquímica	0.9045	0.0955	0.9427	0.0573
Ingeniería en Administración Industrial	0.8738	0.1262	0.9817	0.0183
Ingeniería en Electrónica y Computación	0.8324	0.1676	0.8662	0.1338
Ingeniería Industrial	0.8954	0.1046	0.9568	0.0432
Ingeniería Mecánica Eléctrica	0.8646	0.1354	0.8390	0.1610
Ingeniería Mecatrónica	0.8473	0.1527	0.8708	0.1292
Periodismo	n.c.	n.c.	0.7864	0.2136
Psicología	0.9398	0.0602	0.9514	0.0486
Tecnologías de la Información	1.0000	0.0000	0.9512	0.0488
Maestría	1.0000	0.0000	1.0000	0.0000
Ciencia y Tecnología	1.0000	0.0000	1.0000	0.0000

DOCENCIA Y APRENDIZAJE

Alumnos

Índices de retención y deserción escolar en programas educativos de nivel superior ofertados en CU y SUV,
2017A y 2017B

Cuadro 1.1.54

Entidad universitaria / Programa educativo	2017A		2017B	
	Índice de retención	Índice de deserción	Índice de retención	Índice de deserción
Doctorado	1.0000	0.0000	0.9688	0.0313
Ciencia y Tecnología	1.0000	0.0000	0.9688	0.0313
CUNORTE	0.8576	0.1424	0.9748	0.0252
Licenciatura	0.9022	0.0978	0.8599	0.1401
Abogado	0.8906	0.1094	0.8688	0.1312
Administración	0.9055	0.0945	0.8839	0.1161
Agronegocios	0.9491	0.0509	0.9318	0.0682
Antropología	1.0000	0.0000	0.8516	0.1484
Contaduría Pública	0.9515	0.0485	0.9855	0.0145
Enfermería	0.9191	0.0809	0.8657	0.1343
Ingeniería en Electrónica y Computación	0.8407	0.1593	0.6666	0.3334
Ingeniería en Telemática	0.9857	0.0143	0.8304	0.1696
Ingeniería Mecánica Eléctrica	0.8342	0.1658	0.8013	0.1987
Nutrición	0.8622	0.1378	0.8917	0.1083
Psicología	0.8813	0.1187	0.8286	0.1714
Turismo	0.9541	0.0459	0.9072	0.0928
Maestría	1.0000	0.0000	0.8386	0.1614
Administración de Negocios	0.9719	0.0281	0.9096	0.0904
Derecho	0.9040	0.0960	0.7565	0.2435
Salud Pública	1.0000	0.0000	0.8431	0.1569
Tecnologías para el Aprendizaje	0.9620	0.0380	0.7483	0.2517
CUSUR	0.8730	0.1270	0.8778	0.1222
Licenciatura	0.9331	0.0669	0.8755	0.1245
Abogado	0.9796	0.0204	0.7576	0.2424
Agrobiotecnología	0.9753	0.0247	0.8956	0.1044
Agronegocios	0.9331	0.0669	0.8821	0.1179
Desarrollo Turístico Sustentable	0.9979	0.0021	0.9585	0.0415
Enfermería	0.8421	0.1579	0.7313	0.2687
Ingeniería en Geofísica	0.8852	0.1148	0.7635	0.2365
Ingeniería en Sistemas Biológicos	0.9740	0.0260	0.8608	0.1392
Ingeniería en Telemática	0.8145	0.1855	0.7464	0.2536
Letras Hispánicas	0.9104	0.0896	0.8980	0.1020
Medicina Veterinaria y Zootecnia	0.9401	0.0599	0.8959	0.1041
Médico Cirujano y Partero	1.0000	0.0000	0.9978	0.0022
Negocios Internacionales	0.9533	0.0467	0.9126	0.0874
Nutrición	0.9517	0.0483	0.9355	0.0645

DOCENCIA Y APRENDIZAJE

Alumnos

Índices de retención y deserción escolar en programas educativos de nivel superior ofertados en CU y SUV,
2017A y 2017B

Cuadro 1.1.54

Entidad universitaria / Programa educativo	2017A		2017B	
	Índice de retención	Índice de deserción	Índice de retención	Índice de deserción
Periodismo	0.8445	0.1555	0.8813	0.1187
Psicología	0.9065	0.0935	0.9371	0.0629
Seguridad Laboral, Protección Civil y Emergencias	0.9014	0.0986	1.0000	0.0000
Trabajo Social	0.9619	0.0381	0.9023	0.0977
Maestría	0.9441	0.0559	0.7792	0.2208
Administración de Negocios	0.9852	0.0148	0.6825	0.3175
Ciencia del Comportamiento	1.0000	0.0000	1.0000	0.0000
Derecho	0.8606	0.1394	0.1739	0.8261
Psicología con Orientación en Calidad de Vida y Salud	0.8228	0.1772	1.0000	0.0000
Salud Pública	n.c.	n.c.	0.7746	0.2254
Doctorado	0.9707	0.0293	0.9687	0.0313
Ciencia del Comportamiento	1.0000	0.0000	1.0000	0.0000
Psicología con Orientación en Calidad de Vida y Salud	0.9615	0.0385	0.9580	0.0420
CUTONALÁ	0.9268	0.0732	0.9882	0.0118
Licenciatura	0.9401	0.0599	0.8644	0.1356
Abogado	0.9840	0.0160	0.9209	0.0791
Administración de Negocios	0.9661	0.0339	0.9030	0.0970
Contaduría Pública	0.9957	0.0043	0.9577	0.0423
Diseño de Artesanía	0.9035	0.0965	0.8549	0.1451
Estudios Liberales	0.7650	0.2350	0.7727	0.2273
Gerontología	0.9711	0.0289	0.8713	0.1287
Historia del Arte	0.7579	0.2421	0.7687	0.2313
Ingeniería en Ciencias Computacionales	0.8180	0.1820	0.6522	0.3478
Ingeniería en Energía	0.8723	0.1277	0.7453	0.2547
Ingeniería en Nanotecnología	0.8442	0.1558	0.7207	0.2793
Médico Cirujano y Partero	0.9886	0.0114	0.9040	0.0960
Nutrición	0.9536	0.0464	0.8943	0.1057
Salud Pública	0.9713	0.0287	0.9005	0.0995
Maestría	1.0000	0.0000	0.9444	0.0556
Ciencias en Ingeniería del Agua y Energía	1.0000	0.0000	1.0000	0.0000
Computo Paralelo	1.0000	0.0000	n.c.	n.c.
Gestión de Gobiernos Locales	1.0000	0.0000	0.9365	0.0635
Ingeniería del Agua y la Energía	1.0000	0.0000	0.9404	0.0596
Movilidad Urbana, Transporte y Territorio	1.0000	0.0000	0.8750	0.1250
Doctorado	0.9622	0.0378	0.9874	0.0126
Agua y Energía	0.9571	0.0429	0.9858	0.0142

DOCENCIA Y APRENDIZAJE

Alumnos

Índices de retención y deserción escolar en programas educativos de nivel superior ofertados en CU y SUV, 2017A y 2017B

Cuadro 1.1.54

Entidad universitaria / Programa educativo	2017A		2017B	
	Índice de retención	Índice de deserción	Índice de retención	Índice de deserción
Movilidad Urbana, Transporte y Territorio	1.0000	0.0000	1.0000	0.0000
CUVALLES	0.6336	0.3664	0.7609	0.2391
Licenciatura	0.9180	0.0820	0.8831	0.1169
Abogado	0.9555	0.0445	0.9250	0.0750
Administración	0.9411	0.0589	0.9195	0.0805
Agronegocios	0.7347	0.2653	0.8455	0.1545
Contaduría Pública	0.9492	0.0508	0.8972	0.1028
Educación	0.9211	0.0789	0.9344	0.0656
Enfermería	0.9082	0.0918	0.5067	0.4933
Ingeniería en Diseño Molecular de Materiales	n.c.	n.c.	0.6929	0.3071
Ingeniería en Electrónica y Computación	0.7052	0.2948	0.8323	0.1677
Ingeniería en Geofísica	n.c.	n.c.	0.5851	0.4149
Ingeniería en Instrumentación Electrónica y Nanosensores	0.9004	0.0996	0.7210	0.2790
Ingeniería en Sistemas Biológicos	0.8711	0.1289	0.8148	0.1852
Ingeniería Mecatrónica	0.8676	0.1324	0.7748	0.2252
Nutrición	0.8673	0.1327	0.8896	0.1104
Psicología	0.9048	0.0952	0.9055	0.0945
Tecnologías de la Información	0.8572	0.1428	0.8261	0.1739
Trabajo Social	1.0000	0.0000	0.9403	0.0597
Turismo	0.9226	0.0774	0.8800	0.1200
Maestría	0.9568	0.0432	0.7399	0.2601
Ciencias Físico Matemáticas	1.0000	0.0000	0.8758	0.1242
Estudios Socioterritoriales	0.9337	0.0663	0.7500	0.2500
Ingeniería de Software	1.0000	0.0000	0.5606	0.4394
Ingeniería Mecatrónica	0.8779	0.1221	0.7571	0.2429
Tecnologías para el Aprendizaje	0.9531	0.0469	0.7713	0.2287
Doctorado	1.0000	0.0000	1.0000	0.0000
Ciencias Físico Matemáticas	1.0000	0.0000	1.0000	0.0000
SUV	0.9028	0.0972	0.7980	0.2020
Licenciatura	0.7025	0.2975	0.6294	0.3706
Administración de las Organizaciones	0.7808	0.2192	0.6879	0.3121
Bibliotecología y Gestión del Conocimiento	0.6523	0.3477	0.5788	0.4212
Desarrollo Educativo	0.7299	0.2701	0.6902	0.3098
Gestión Cultural	0.6017	0.3983	0.5395	0.4605
Periodismo Digital	0.6789	0.3211	0.6435	0.3565
Seguridad Ciudadana	0.6247	0.3753	0.6229	0.3771

DOCENCIA Y APRENDIZAJE

Alumnos

Índices de retención y deserción escolar en programas educativos de nivel superior ofertados en CU y SUV, 2017A y 2017B

Cuadro 1.1.54

Entidad universitaria / Programa educativo	2017A		2017B	
	Índice de retención	Índice de deserción	Índice de retención	Índice de deserción
Tecnologías e Información	0.6119	0.3881	0.5080	0.4920
Maestría	0.9692	0.0308	0.8818	0.1182
Docencia para la Educación Media Superior	1.0000	0.0000	0.8288	0.1712
Generación y Gestión de la Innovación	0.9101	0.0899	0.9018	0.0982
Gestión de Servicios Públicos en Ambientes Virtuales	1.0000	0.0000	0.7941	0.2059
Gestión del Aprendizaje en Ambientes Virtuales	0.9507	0.0493	0.8433	0.1567
Periodismo Digital	1.0000	0.0000	0.8486	0.1514
Transparencia y Protección de Datos Personales	0.9047	0.0953	0.8863	0.1137
Valuación	0.9638	0.0362	0.9362	0.0638
Doctorado	0.9390	0.0610	0.0556	0.9444
Sistemas y Ambientes Educativos	0.9390	0.0610	0.0556	0.9444

Fuente: Reportes SIIAU-Escolar.

Corte a: Calendario B, enero. Calendario A, julio. Información al término de los calendarios escolares respectivos.

Notas: Fecha de provisión de información: 8 de enero de 2018. El cálculo de los índices se elaboró de la siguiente manera:

Índice de retención (IRE) = Créditos terminados / créditos en registro. Índice de deserción (IDE) = 1 - IRE.

Se consideran solo los alumnos con estatus AC y B4.

Se presenta la información de los PE cuya información está en SIIAU-Escolar.

n.c. = No calculable.

DOCENCIA Y APRENDIZAJE

Alumnos

Índices de aprobación y reprobación escolar en programas educativos de nivel superior ofertados en CU y SUV, 2017A y 2017B

Cuadro 1.1.55

Entidad universitaria / Programa educativo	2017A		2017B	
	Índice de aprobación	Índice de reprobación	Índice de aprobación	Índice de reprobación
Centros universitarios y SUV	0.9074	0.0926	0.8889	0.1111
Centros Universitarios Temáticos	0.8954	0.1046	0.8822	0.1178
CUAAD	0.9120	0.0880	0.9260	0.0740
Licenciatura	0.9111	0.0889	0.9270	0.0730
Arquitectura	0.8639	0.1361	0.8994	0.1006
Artes Audiovisuales	0.9642	0.0358	0.9900	0.0100
Artes Escénicas	0.9518	0.0482	0.9382	0.0618
Artes Visuales	0.9149	0.0851	0.9208	0.0792
Diseño de Interiores y Ambientación	0.9399	0.0601	0.9304	0.0696
Diseño de Modas	0.9568	0.0432	0.9615	0.0385
Diseño Industrial	0.9348	0.0652	0.9627	0.0373
Diseño para la Comunicación Gráfica	0.9134	0.0866	0.9368	0.0632
Música	0.9399	0.0601	0.9224	0.0776
Urbanística y Medio Ambiente	0.8866	0.1134	0.8806	0.1194
Maestría	0.9958	0.0042	0.8243	0.1757
Ciencias de la Arquitectura	1.0000	0.0000	0.5882	0.4118
Diseño e Innovación Industrial	n.c.	n.c.	1.0000	0.0000
Diseño y Desarrollo de Nuevos Productos	1.0000	0.0000	0.7765	0.2235
Educación y Expresión para las Artes	1.0000	0.0000	0.7619	0.2381
Ergonomía	0.9833	0.0167	0.9815	0.0185
Etnomusicología	1.0000	0.0000	1.0000	0.0000
Gestión y Desarrollo Cultural	1.0000	0.0000	1.0000	0.0000
Procesos y Expresión Gráfica en la Proyección Arquitectónica-Urbana	0.9785	0.0215	0.9455	0.0545
Urbanismo y Territorio	1.0000	0.0000	0.8228	0.1772
Doctorado	1.0000	0.0000	0.7176	0.2824
Arte y Cultura	1.0000	0.0000	0.2000	0.8000
Ciudad, Territorio y Sustentabilidad	1.0000	0.0000	1.0000	0.0000
CUCBA	0.8789	0.1211	0.9101	0.0899
Licenciatura	0.8774	0.1226	0.9084	0.0916
Agronegocios	0.9406	0.0594	0.9570	0.0430
Biología	0.8584	0.1416	0.8888	0.1112
Ciencia de los Alimentos	0.9263	0.0737	0.9548	0.0452
Ingeniero Agrónomo	0.8444	0.1556	0.8894	0.1106
Medicina Veterinaria y Zootecnia	0.9022	0.0978	0.9252	0.0748

DOCENCIA Y APRENDIZAJE

Alumnos

Índices de aprobación y reprobación escolar en programas educativos de nivel superior ofertados en CU y SUV, 2017A y 2017B

Cuadro 1.1.55

Entidad universitaria / Programa educativo	2017A		2017B	
	Índice de aprobación	Índice de reprobación	Índice de aprobación	Índice de reprobación
Maestría	1.0000	0.0000	0.9984	0.0016
Agricultura Protegida	1.0000	0.0000	0.9750	0.0250
Ciencia del Comportamiento	1.0000	0.0000	1.0000	0.0000
Ciencias de la Salud Ambiental	1.0000	0.0000	1.0000	0.0000
Ciencias en Biosistemática y Manejo de Recursos Naturales y Agrícolas	1.0000	0.0000	1.0000	0.0000
Educación Ambiental	n.c.	n.c.	1.0000	0.0000
Interinstitucional en Producción Pecuaria	1.0000	0.0000	1.0000	0.0000
Doctorado	1.0000	0.0000	1.0000	0.0000
Ciencia del Comportamiento	1.0000	0.0000	1.0000	0.0000
Ciencias en Biosistemática, Ecología y Manejo de Recursos Naturales y Agrícolas	1.0000	0.0000	1.0000	0.0000
Ciencias en Ecofisiología y Recursos Genéticos	1.0000	0.0000	1.0000	0.0000
CUCEA	0.8821	0.1179	0.8463	0.1537
Licenciatura	0.8802	0.1198	0.8466	0.1534
Administración	0.8922	0.1078	0.8465	0.1535
Administración Financiera y Sistemas	0.9137	0.0863	0.8763	0.1237
Administración Gubernamental y Políticas Públicas	0.8246	0.1754	0.7825	0.2175
Contaduría Pública	0.9146	0.0854	0.8613	0.1387
Economía	0.7972	0.2028	0.7600	0.2400
Gestión de Negocios Gastronómicos	0.7460	0.2540	0.8298	0.1702
Gestión y Economía Ambiental	0.8315	0.1685	0.7967	0.2033
Mercadotecnia	0.8645	0.1355	0.8390	0.1610
Negocios Internacionales	0.8972	0.1028	0.8778	0.1222
Recursos Humanos	0.8875	0.1125	0.8487	0.1513
Relaciones Públicas y Comunicación	0.7472	0.2528	0.7774	0.2226
Tecnologías de la Información	0.8228	0.1772	0.7899	0.2101
Turismo	0.8458	0.1542	0.8367	0.1633
Maestría	0.9801	0.0199	0.8326	0.1674
Administración de Negocios	0.9956	0.0044	0.7876	0.2124
Análisis Tributario	1.0000	0.0000	0.7237	0.2763
Dirección de Mercadotecnia	0.9958	0.0042	0.9387	0.0613
Economía	0.9867	0.0133	0.6111	0.3889
Finanzas Empresariales	0.9846	0.0154	0.9830	0.0170
Gestión de la Seguridad y Salud en el Trabajo	0.8056	0.1944	0.9167	0.0833
Gestión y Políticas de la Educación Superior	0.9686	0.0314	1.0000	0.0000
Negocios Internacionales	1.0000	0.0000	1.0000	0.0000
Negocios y Estudios Económicos	1.0000	0.0000	0.5871	0.4129

DOCENCIA Y APRENDIZAJE

Alumnos

Índices de aprobación y reprobación escolar en programas educativos de nivel superior ofertados en CU y SUV, 2017A y 2017B

Cuadro 1.1.55

Entidad universitaria / Programa educativo	2017A		2017B	
	Índice de aprobación	Índice de reprobación	Índice de aprobación	Índice de reprobación
Políticas Públicas	0.9535	0.0465	0.6739	0.3261
Relaciones Económicas Internacionales y Cooperación	1.0000	0.0000	1.0000	0.0000
Tecnologías de Información	0.9873	0.0127	0.9828	0.0172
Tecnologías para el Aprendizaje	0.9902	0.0098	0.7941	0.2059
Doctorado	0.9926	0.0074	0.8077	0.1923
Ciencias de la Administración	1.0000	0.0000	1.0000	0.0000
Estudios Económicos	1.0000	0.0000	0.6400	0.3600
Estudios Fiscales	0.9792	0.0208	0.4474	0.5526
Gestión de la Educación Superior	1.0000	0.0000	0.8846	0.1154
Políticas Públicas y Desarrollo	1.0000	0.0000	0.9091	0.0909
Tecnologías de Información	1.0000	0.0000	1.0000	0.0000
CUCEI	0.8416	0.1584	0.8472	0.1528
Licenciatura	0.8402	0.1598	0.8452	0.1548
Ciencia de Materiales	0.5901	0.4099	0.7697	0.2303
Física	0.8392	0.1608	0.8260	0.1740
Ingeniería Biomédica	0.9293	0.0707	0.9236	0.0764
Ingeniería Civil	0.8787	0.1213	0.8981	0.1019
Ingeniería en Alimentos y Biotecnología	0.8788	0.1212	0.8810	0.1190
Ingeniería en Computación	0.7807	0.2193	0.8229	0.1771
Ingeniería en Comunicaciones y Electrónica	0.7441	0.2559	0.7290	0.2710
Ingeniería en Topografía Geomática	0.8441	0.1559	0.8666	0.1334
Ingeniería Fotónica	0.7803	0.2197	0.7540	0.2460
Ingeniería Industrial	0.9228	0.0772	0.9031	0.0969
Ingeniería Informática	0.7162	0.2838	0.7319	0.2681
Ingeniería Mecánica Eléctrica	0.8627	0.1373	0.8639	0.1361
Ingeniería Química	0.8442	0.1558	0.8440	0.1560
Ingeniería Robótica	0.8600	0.1400	0.8620	0.1380
Matemáticas	0.6463	0.3537	0.7444	0.2556
Química	0.8033	0.1967	0.8092	0.1908
Químico Farmacéutico Biólogo	0.9261	0.0739	0.9255	0.0745
Maestría	0.9911	0.0089	0.9881	0.0119
Ciencia de Materiales	1.0000	0.0000	1.0000	0.0000
Ciencia de Productos Forestales	1.0000	0.0000	1.0000	0.0000
Ciencias en Física	0.8879	0.1121	0.8932	0.1068
Ciencias en Hidrometeorología	1.0000	0.0000	1.0000	0.0000
Ciencias en Ingeniería Eléctrica	1.0000	0.0000	1.0000	0.0000

DOCENCIA Y APRENDIZAJE

Alumnos

Índices de aprobación y reprobación escolar en programas educativos de nivel superior ofertados en CU y SUV, 2017A y 2017B

Cuadro 1.1.55

Entidad universitaria / Programa educativo	2017A		2017B	
	Índice de aprobación	Índice de reprobación	Índice de aprobación	Índice de reprobación
Ciencias en Ingeniería Electrónica y Computación	1.0000	0.0000	1.0000	0.0000
Ciencias en Ingeniería Química	1.0000	0.0000	1.0000	0.0000
Ciencias en Procesos Biotecnológicos	0.9814	0.0186	1.0000	0.0000
Ciencias en Química	1.0000	0.0000	0.9866	0.0134
Enseñanza de las Matemáticas	1.0000	0.0000	1.0000	0.0000
Proyectos Tecnológicos	1.0000	0.0000	0.9860	0.0140
Doctorado	1.0000	0.0000	0.9893	0.0107
Ciencia de Materiales	1.0000	0.0000	0.9375	0.0625
Ciencias de la Electrónica y la Computación	1.0000	0.0000	1.0000	0.0000
Ciencias en Física	1.0000	0.0000	1.0000	0.0000
Ciencias en Ingeniería Química	1.0000	0.0000	1.0000	0.0000
Ciencias en Procesos Biotecnológicos	1.0000	0.0000	0.9641	0.0359
Ciencias en Química	1.0000	0.0000	1.0000	0.0000
CUCS	0.9727	0.0273	0.9637	0.0363
Técnico Superior Universitario	0.9656	0.0344	0.9613	0.0387
Emergencias, Seguridad Laboral y Rescates	0.9819	0.0181	0.9687	0.0313
Prótesis Dental	0.9502	0.0498	0.9735	0.0265
Radiología e Imagen	0.9439	0.0561	0.9485	0.0515
Terapia Física	0.9853	0.0147	0.9699	0.0301
Terapia Respiratoria	0.9663	0.0337	0.9461	0.0539
Licenciatura	0.9727	0.0273	0.9648	0.0352
Cirujano Dentista	0.9724	0.0276	0.9446	0.0554
Cultura Física y Deportes	0.9496	0.0504	0.9532	0.0468
Enfermería	0.9577	0.0423	0.9466	0.0534
Médico Cirujano y Partero	0.9893	0.0107	0.9784	0.0216
Nutrición	0.9774	0.0226	0.9721	0.0279
Psicología	0.9722	0.0278	0.9808	0.0192
Especialidad	1.0000	0.0000	0.7212	0.2788
Endodoncia	1.0000	0.0000	0.9683	0.0317
Odontopediatría	1.0000	0.0000	1.0000	0.0000
Ortodoncia	1.0000	0.0000	0.3600	0.6400
Periodoncia	n.c.	n.c.	1.0000	0.0000
Prostodoncia	1.0000	0.0000	0.6497	0.3503
Prótesis Maxilofacial	n.c.	n.c.	0.9714	0.0286

DOCENCIA Y APRENDIZAJE

Alumnos

Índices de aprobación y reprobación escolar en programas educativos de nivel superior ofertados en CU y SUV, 2017A y 2017B

Cuadro 1.1.55

Entidad universitaria / Programa educativo	2017A		2017B	
	Índice de aprobación	Índice de reprobación	Índice de aprobación	Índice de reprobación
Maestría	1.0000	0.0000	0.9639	0.0361
Ciencias de la Educación Física y del Deporte	1.0000	0.0000	n.c.	n.c.
Ciencias de la Salud de la Adolescencia y la Juventud	1.0000	0.0000	1.0000	0.0000
Ciencias de la Salud en el Trabajo	1.0000	0.0000	1.0000	0.0000
Gerencia de Servicios de Salud	1.0000	0.0000	1.0000	0.0000
Gerontología	1.0000	0.0000	0.9292	0.0708
Gestión de la Calidad y Seguridad en los Servicios de Salud	1.0000	0.0000	0.9740	0.0260
Investigación Clínica	1.0000	0.0000	n.c.	n.c.
Neuropsicología	1.0000	0.0000	1.0000	0.0000
Nutrición Humana, Orientación Materno Infantil	1.0000	0.0000	1.0000	0.0000
Psicología de la Salud	1.0000	0.0000	0.8000	0.2000
Psicología Educativa	1.0000	0.0000	1.0000	0.0000
Psicología Social	1.0000	0.0000	0.6842	0.3158
Salud Pública	1.0000	0.0000	1.0000	0.0000
Terapia Familiar	1.0000	0.0000	1.0000	0.0000
Doctorado	1.0000	0.0000	0.9954	0.0046
Ciencias Biomédicas	1.0000	0.0000	1.0000	0.0000
Ciencias de la Nutrición Traslacional	n.c.	n.c.	0.7500	0.2500
Ciencias de la Salud en el Trabajo	1.0000	0.0000	1.0000	0.0000
Ciencias de la Salud Ocupacional	1.0000	0.0000	1.0000	0.0000
Ciencias de la Salud Pública	1.0000	0.0000	1.0000	0.0000
Ciencias en Biología Molecular en Medicina	1.0000	0.0000	1.0000	0.0000
Farmacología	1.0000	0.0000	1.0000	0.0000
Genética Humana	1.0000	0.0000	1.0000	0.0000
Interinstitucional en Psicología	1.0000	0.0000	1.0000	0.0000
CUCSH	0.8867	0.1133	0.8524	0.1476
Licenciatura	0.8848	0.1152	0.8585	0.1415
Abogado	0.8984	0.1016	0.8770	0.1230
Antropología	0.8850	0.1150	0.8943	0.1057
Comunicación Pública	0.9505	0.0495	0.9328	0.0672
Didáctica del Francés como Lengua Extranjera	0.9101	0.0899	0.9150	0.0850
Docencia del Inglés como Lengua Extranjera	0.9565	0.0435	0.9886	0.0114
Estudios Políticos y Gobierno	0.8007	0.1993	0.6840	0.3160
Filosofía	0.7914	0.2086	0.8038	0.1962
Geografía	0.8027	0.1973	0.8301	0.1699
Historia	0.8559	0.1441	0.8349	0.1651

DOCENCIA Y APRENDIZAJE

Alumnos

Índices de aprobación y reprobación escolar en programas educativos de nivel superior ofertados en CU y SUV, 2017A y 2017B

Cuadro 1.1.55

Entidad universitaria / Programa educativo	2017A		2017B	
	Índice de aprobación	Índice de reprobación	Índice de aprobación	Índice de reprobación
Letras Hispánicas	0.8958	0.1042	0.8951	0.1049
Relaciones Internacionales	0.9089	0.0911	0.8632	0.1368
Sociología	0.8508	0.1492	0.7920	0.2080
Trabajo Social	0.8850	0.1150	0.8436	0.1564
Maestría	0.9750	0.0250	0.6141	0.3859
Ciencia Política	0.7540	0.2460	n.c.	n.c.
Ciencias Sociales	1.0000	0.0000	0.1346	0.8654
Comunicación	0.9853	0.0147	0.1406	0.8594
Derecho	0.9861	0.0139	0.9528	0.0472
Desarrollo Local y Territorio	1.0000	0.0000	0.8315	0.1685
Enseñanza del Inglés como Lengua Extranjera	1.0000	0.0000	0.7736	0.2264
Estudios de las Lenguas y Culturas Inglesas	n.c.	n.c.	0.7000	0.3000
Estudios de Literatura Mexicana	0.9848	0.0152	1.0000	0.0000
Estudios Filosóficos	1.0000	0.0000	0.0595	0.9405
Gestión y Desarrollo Social	0.9833	0.0167	0.4261	0.5739
Historia de México	1.0000	0.0000	0.9583	0.0417
Interinstitucional en Estudios Interculturales de Lengua, Literatura y Cultura Alemanas	0.0769	0.9231	0.0000	1.0000
Investigación Educativa	1.0000	0.0000	0.4706	0.5294
Lingüística Aplicada	1.0000	0.0000	0.0364	0.9636
Relaciones Internacionales de Gobiernos y Actores Locales	n.c.	n.c.	0.6429	0.3571
Doctorado	0.9875	0.0125	0.5277	0.4723
Ciencia Política	0.9485	0.0515	0.6082	0.3918
Ciencias Sociales	1.0000	0.0000	0.1140	0.8860
Derecho	1.0000	0.0000	0.9896	0.0104
Educación	0.9790	0.0210	0.2168	0.7832
Geografía y Ordenación Territorial	1.0000	0.0000	1.0000	0.0000
Historia	1.0000	0.0000	0.3333	0.6667
Humanidades	1.0000	0.0000	0.8696	0.1304
Centros Universitarios Regionales	0.9453	0.0547	0.9080	0.0920
CUALTOS	0.9872	0.0128	0.9729	0.0271
Licenciatura	0.9871	0.0129	0.9739	0.0261
Abogado	0.9845	0.0155	0.9629	0.0371
Administración	0.9863	0.0137	0.9828	0.0172
Cirujano Dentista	0.9860	0.0140	0.9882	0.0118
Contaduría Pública	0.9957	0.0043	0.9970	0.0030
Enfermería	0.9955	0.0045	0.9720	0.0280

DOCENCIA Y APRENDIZAJE

Alumnos

Índices de aprobación y reprobación escolar en programas educativos de nivel superior ofertados en CU y SUV, 2017A y 2017B

Cuadro 1.1.55

Entidad universitaria / Programa educativo	2017A		2017B	
	Índice de aprobación	Índice de reprobación	Índice de aprobación	Índice de reprobación
Ingeniería Agroindustrial	0.9648	0.0352	0.9515	0.0485
Ingeniería en Computación	0.9596	0.0404	0.9785	0.0215
Ingeniería en Sistemas Pecuarios	0.9720	0.0280	0.8954	0.1046
Medicina Veterinaria y Zootecnia	0.9888	0.0112	0.9633	0.0367
Médico Cirujano y Partero	0.9987	0.0013	0.9905	0.0095
Negocios Internacionales	0.9864	0.0136	0.9263	0.0737
Nutrición	0.9663	0.0337	0.9759	0.0241
Psicología	0.9982	0.0018	0.9615	0.0385
Especialidad	1.0000	0.0000	0.5052	0.4948
Endodoncia	1.0000	0.0000	0.2000	0.8000
Odontopediatría	1.0000	0.0000	1.0000	0.0000
Producción Animal	n.c.	n.c.	0.4825	0.5175
Maestría	1.0000	0.0000	1.0000	0.0000
Administración de Negocios	1.0000	0.0000	1.0000	0.0000
Procesos Innovadores en el Aprendizaje	n.c.	n.c.	1.0000	0.0000
Doctorado	n.c.	n.c.	1.0000	0.0000
Biociencias	n.c.	n.c.	1.0000	0.0000
CUCIÉNEGA	0.9469	0.0531	0.9356	0.0644
Licenciatura	0.9468	0.0532	0.9355	0.0645
Abogado	0.9581	0.0419	0.8949	0.1051
Administración	0.9655	0.0345	0.9797	0.0203
Agrobiotecnología	0.9010	0.0990	0.9590	0.0410
Agronegocios	0.9253	0.0747	0.9349	0.0651
Contaduría Pública	0.9894	0.0106	0.9759	0.0241
Enfermería	0.9800	0.0200	0.9275	0.0725
Ingeniería en Computación	0.8906	0.1094	0.8684	0.1316
Ingeniería Industrial	0.9319	0.0681	0.9329	0.0671
Ingeniería Informática	0.8171	0.1829	0.7791	0.2209
Ingeniería Química	0.8714	0.1286	0.9146	0.0854
Mercadotecnia	0.9058	0.0942	0.9674	0.0326
Negocios Internacionales	0.9100	0.0900	0.9736	0.0264
Periodismo	0.8872	0.1128	0.8803	0.1197
Psicología	0.9567	0.0433	0.9477	0.0523
Químico Farmacéutico Biólogo	0.8394	0.1606	0.9395	0.0605
Recursos Humanos	0.9586	0.0414	0.9720	0.0280

DOCENCIA Y APRENDIZAJE

Alumnos

Índices de aprobación y reprobación escolar en programas educativos de nivel superior ofertados en CU y SUV, 2017A y 2017B

Cuadro 1.1.55

Entidad universitaria / Programa educativo	2017A		2017B	
	Índice de aprobación	Índice de reprobación	Índice de aprobación	Índice de reprobación
Maestría	1.0000	0.0000	1.0000	0.0000
Administración de Negocios	n.c.	n.c.	1.0000	0.0000
Ciencia Política	n.c.	n.c.	1.0000	0.0000
Ciencias con Orientación en Ciencias Biológicas y Agropecuarias	1.0000	0.0000	1.0000	0.0000
Ciencias con Orientación en Ciencias Exactas e Ingenierías	1.0000	0.0000	1.0000	0.0000
Doctorado	1.0000	0.0000	1.0000	0.0000
Ciencias con Orientación en Ciencias Biológicas y Agropecuarias	1.0000	0.0000	1.0000	0.0000
Ciencias con Orientación en Ciencias Exactas e Ingenierías	1.0000	0.0000	1.0000	0.0000
CUCOSTA	0.9195	0.0805	0.9064	0.0936
Licenciatura	0.9189	0.0811	0.9057	0.0943
Abogado	0.9128	0.0872	0.8796	0.1204
Administración	0.9259	0.0741	0.9229	0.0771
Arquitectura	0.8802	0.1198	0.8774	0.1226
Artes Visuales	0.9114	0.0886	0.8340	0.1660
Biología	0.9271	0.0729	0.8419	0.1581
Contaduría Pública	0.9533	0.0467	0.9429	0.0571
Cultura Física y Deportes	0.9254	0.0746	0.9429	0.0571
Diseño para la Comunicación Gráfica	0.8554	0.1446	0.8049	0.1951
Enfermería	0.9692	0.0308	0.9832	0.0168
Ingeniería Civil	0.9278	0.0722	0.9174	0.0826
Ingeniería en Computación	0.8988	0.1012	0.9393	0.0607
Ingeniería en Comunicación Multimedia	0.8423	0.1577	0.8465	0.1535
Ingeniería en Telemática	0.8363	0.1637	0.9041	0.0959
Médico Cirujano y Partero	0.9918	0.0082	0.9849	0.0151
Nutrición	0.9845	0.0155	0.9626	0.0374
Psicología	0.9124	0.0876	0.9048	0.0952
Turismo	0.8615	0.1385	0.8194	0.1806
Maestría	1.0000	0.0000	0.9582	0.0418
Administración de Negocios	1.0000	0.0000	1.0000	0.0000
Ciencias en Geofísica	1.0000	0.0000	0.7978	0.2022
Ciencias para el Desarrollo, la Sustentabilidad y el Turismo	1.0000	0.0000	1.0000	0.0000
Doctorado	1.0000	0.0000	1.0000	0.0000
Ciencias en Biosistemática, Ecología y Manejo de Recursos Naturales y Agrícolas	1.0000	0.0000	1.0000	0.0000
Ciencias para el Desarrollo, La Sustentabilidad y el Turismo	1.0000	0.0000	1.0000	0.0000

DOCENCIA Y APRENDIZAJE

Alumnos

Índices de aprobación y reprobación escolar en programas educativos de nivel superior ofertados en CU y SUV, 2017A y 2017B

Cuadro 1.1.55

Entidad universitaria / Programa educativo	2017A		2017B	
	Índice de aprobación	Índice de reprobación	Índice de aprobación	Índice de reprobación
CUCOSTASUR	0.9710	0.0290	0.9600	0.0400
Técnico Superior Universitario	0.9842	0.0158	0.9767	0.0233
Electrónica y Mecánica Automotriz	0.9842	0.0158	0.9767	0.0233
Licenciatura	0.9697	0.0303	0.9642	0.0358
Abogado	0.9752	0.0248	0.9730	0.0270
Administración	0.9759	0.0241	0.9814	0.0186
Biología Marina	0.9140	0.0860	0.8786	0.1214
Contaduría Pública	0.9873	0.0127	0.9881	0.0119
Enfermería	0.9742	0.0258	0.9833	0.0167
Ingeniería de Procesos y Comercio Internacional	0.9829	0.0171	0.9877	0.0123
Ingeniería en Obras y Servicios	0.9827	0.0173	0.9745	0.0255
Ingeniería en Recursos Naturales y Agropecuarios	0.9387	0.0613	0.9344	0.0656
Ingeniería en Teleinformática	0.9512	0.0488	0.9449	0.0551
Ingeniería Mecatrónica	0.9630	0.0370	0.9682	0.0318
Ingeniero Agrónomo	0.9630	0.0370	0.9643	0.0357
Nutrición	0.9696	0.0304	0.9336	0.0664
Turismo	0.9813	0.0187	0.9533	0.0467
Maestría	1.0000	0.0000	0.5661	0.4339
Administración y Gestión Regional	1.0000	0.0000	0.4016	0.5984
Ciencias en Manejo de Recursos Naturales	1.0000	0.0000	1.0000	0.0000
Derecho	1.0000	0.0000	1.0000	0.0000
Doctorado	1.0000	0.0000	1.0000	0.0000
Ciencias en Biosistemática, Ecología y Manejo de Recursos Naturales y Agrícolas	1.0000	0.0000	1.0000	0.0000
CULAGOS	0.9240	0.0760	0.9126	0.0874
Licenciatura	0.9238	0.0762	0.9128	0.0872
Abogado	0.9609	0.0391	0.9598	0.0402
Administración	0.9842	0.0158	0.9831	0.0169
Humanidades	0.8416	0.1584	0.8101	0.1899
Ingeniería Bioquímica	0.8657	0.1343	0.8563	0.1437
Ingeniería en Administración Industrial	0.8512	0.1488	0.8517	0.1483
Ingeniería en Electrónica y Computación	0.8153	0.1847	0.8252	0.1748
Ingeniería Industrial	0.9414	0.0586	0.9724	0.0276
Ingeniería Mecánica Eléctrica	0.9404	0.0596	0.8506	0.1494
Ingeniería Mecatrónica	0.8907	0.1093	0.8581	0.1419
Periodismo	n.c.	n.c.	0.9050	0.0950
Psicología	0.9533	0.0467	0.9449	0.0551

DOCENCIA Y APRENDIZAJE

Alumnos

Índices de aprobación y reprobación escolar en programas educativos de nivel superior ofertados en CU y SUV, 2017A y 2017B

Cuadro 1.1.55

Entidad universitaria / Programa educativo	2017A		2017B	
	Índice de aprobación	Índice de reprobación	Índice de aprobación	Índice de reprobación
Tecnologías de la Información	0.9808	0.0192	0.9413	0.0587
Maestría	1.0000	0.0000	0.9699	0.0301
Ciencia y Tecnología	1.0000	0.0000	0.9699	0.0301
Doctorado	1.0000	0.0000	0.6563	0.3438
Ciencia y Tecnología	1.0000	0.0000	0.6563	0.3438
CUNORTE	0.9361	0.0639	0.8612	0.1388
Licenciatura	0.9350	0.0650	0.8614	0.1386
Abogado	0.9456	0.0544	0.8632	0.1368
Administración	0.9513	0.0487	0.8841	0.1159
Agronegocios	0.9359	0.0641	0.9334	0.0666
Antropología	0.9476	0.0524	0.8655	0.1345
Contaduría Pública	0.9672	0.0328	0.9618	0.0382
Enfermería	0.9375	0.0625	0.8694	0.1306
Ingeniería en Electrónica y Computación	0.8942	0.1058	0.6685	0.3315
Ingeniería en Telemática	0.9857	0.0143	0.8304	0.1696
Ingeniería Mecánica Eléctrica	0.8652	0.1348	0.8168	0.1832
Nutrición	0.9000	0.1000	0.8928	0.1072
Psicología	0.9435	0.0565	0.8401	0.1599
Turismo	0.7523	0.2477	0.9072	0.0928
Maestría	0.9660	0.0340	0.8564	0.1436
Administración de Negocios	1.0000	0.0000	0.9146	0.0854
Derecho	0.9647	0.0353	0.7727	0.2273
Salud Pública	0.9195	0.0805	0.8627	0.1373
Tecnologías para el Aprendizaje	0.9991	0.0009	0.7772	0.2228
CUSUR	0.9476	0.0524	0.8798	0.1202
Licenciatura	0.9476	0.0524	0.8803	0.1197
Abogado	0.9681	0.0319	0.7409	0.2591
Agrobiotecnología	0.9753	0.0247	0.9128	0.0872
Agronegocios	0.9715	0.0285	0.8968	0.1032
Desarrollo Turístico Sustentable	0.9603	0.0397	0.9394	0.0606
Enfermería	0.9123	0.0877	0.7941	0.2059
Ingeniería en Geofísica	0.8962	0.1038	0.7916	0.2084
Ingeniería en Sistemas Biológicos	0.9740	0.0260	0.8929	0.1071
Ingeniería en Telemática	0.8559	0.1441	0.8344	0.1656
Letras Hispánicas	0.9153	0.0847	0.8903	0.1097
Medicina Veterinaria y Zootecnia	0.9465	0.0535	0.9116	0.0884

DOCENCIA Y APRENDIZAJE

Alumnos

Índices de aprobación y reprobación escolar en programas educativos de nivel superior ofertados en CU y SUV, 2017A y 2017B

Cuadro 1.1.55

Entidad universitaria / Programa educativo	2017A		2017B	
	Índice de aprobación	Índice de reprobación	Índice de aprobación	Índice de reprobación
Médico Cirujano y Partero	0.9941	0.0059	0.9537	0.0463
Negocios Internacionales	0.9634	0.0366	0.9167	0.0833
Nutrición	0.9469	0.0531	0.9430	0.0570
Periodismo	0.8506	0.1494	0.9102	0.0898
Psicología	0.9435	0.0565	0.9462	0.0538
Seguridad Laboral, Protección Civil y Emergencias	0.9152	0.0848	0.8848	0.1152
Trabajo Social	0.9619	0.0381	0.9128	0.0872
Maestría	0.9422	0.0578	0.7897	0.2103
Administración de Negocios	0.9718	0.0282	0.6841	0.3159
Ciencia del Comportamiento	1.0000	0.0000	1.0000	0.0000
Derecho	0.9701	0.0299	0.2449	0.7551
Estudios Socioterritoriales	0.5000	0.5000	n.c.	n.c.
Psicología con Orientación en Calidad de Vida y Salud	0.8228	0.1772	1.0000	0.0000
Salud Pública	n.c.	n.c.	0.8485	0.1515
Doctorado	1.0000	0.0000	0.9687	0.0313
Ciencia del Comportamiento	1.0000	0.0000	1.0000	0.0000
Psicología con Orientación en Calidad de Vida y Salud	1.0000	0.0000	0.9580	0.0420
CUTONALÁ	0.9509	0.0491	0.8693	0.1307
Licenciatura	0.9506	0.0494	0.8688	0.1312
Abogado	0.9708	0.0292	0.9142	0.0858
Administración de Negocios	0.9538	0.0462	0.9002	0.0998
Contaduría Pública	0.9749	0.0251	0.9583	0.0417
Diseño de Artesanía	0.9413	0.0587	0.8634	0.1366
Estudios Liberales	0.8286	0.1714	0.7684	0.2316
Gerontología	0.9949	0.0051	0.8862	0.1138
Historia del Arte	0.8628	0.1372	0.7855	0.2145
Ingeniería en Ciencias Computacionales	0.8734	0.1266	0.6624	0.3376
Ingeniería en Energía	0.8949	0.1051	0.7534	0.2466
Ingeniería en Nanotecnología	0.8814	0.1186	0.7343	0.2657
Médico Cirujano y Partero	0.9872	0.0128	0.9113	0.0887
Nutrición	0.9720	0.0280	0.9038	0.0962
Salud Pública	0.9727	0.0273	0.9176	0.0824
Maestría	0.9755	0.0245	0.9032	0.0968
Ciencias en Ingeniería del Agua y Energía	1.0000	0.0000	1.0000	0.0000
Gestión de Gobiernos Locales	1.0000	0.0000	0.9365	0.0635
Ingeniería del Agua y la Energía	0.9222	0.0778	0.8233	0.1767

DOCENCIA Y APRENDIZAJE

Alumnos

Índices de aprobación y reprobación escolar en programas educativos de nivel superior ofertados en CU y SUV, 2017A y 2017B

Cuadro 1.1.55

Entidad universitaria / Programa educativo	2017A		2017B	
	Índice de aprobación	Índice de reprobación	Índice de aprobación	Índice de reprobación
Movilidad Urbana, Transporte y Territorio	1.0000	0.0000	0.8750	0.1250
Doctorado	0.9597	0.0403	0.9874	0.0126
Agua y Energía	0.9556	0.0444	0.9858	0.0142
Movilidad Urbana, Transporte y Territorio	1.0000	0.0000	1.0000	0.0000
CUVALLES	0.9284	0.0716	0.9083	0.0917
Licenciatura	0.9287	0.0713	0.9081	0.0919
Abogado	0.9319	0.0681	0.9346	0.0654
Administración	0.9588	0.0412	0.9408	0.0592
Agronegocios	0.8151	0.1849	0.8756	0.1244
Contaduría Pública	0.9546	0.0454	0.9054	0.0946
Educación	0.9589	0.0411	0.9570	0.0430
Enfermería	0.9830	0.0170	0.6505	0.3495
Ingeniería en Diseño Molecular de Materiales	n.c.	n.c.	0.8414	0.1586
Ingeniería en Electrónica y Computación	0.7456	0.2544	0.8243	0.1757
Ingeniería en Geofísica	n.c.	n.c.	0.7259	0.2741
Ingeniería en Instrumentación Electrónica y Nanosensores	0.8994	0.1006	0.7462	0.2538
Ingeniería en Sistemas Biológicos	0.9197	0.0803	0.8454	0.1546
Ingeniería Mecatrónica	0.8932	0.1068	0.8188	0.1812
Nutrición	0.8938	0.1062	0.9277	0.0723
Psicología	0.9274	0.0726	0.9254	0.0746
Tecnologías de la Información	0.8554	0.1446	0.8403	0.1597
Trabajo Social	0.9665	0.0335	0.9726	0.0274
Turismo	0.9483	0.0517	0.9172	0.0828
Maestría	0.9013	0.0987	0.9278	0.0722
Ciencias Físico Matemáticas	1.0000	0.0000	1.0000	0.0000
Estudios Socioterritoriales	1.0000	0.0000	0.9403	0.0597
Ingeniería de Software	1.0000	0.0000	1.0000	0.0000
Ingeniería Mecatrónica	0.9286	0.0714	0.8909	0.1091
Tecnologías para el Aprendizaje	0.7798	0.2202	0.9381	0.0619
Doctorado	1.0000	0.0000	1.0000	0.0000
Ciencias Físico Matemáticas	1.0000	0.0000	1.0000	0.0000
SUV	0.7082	0.2918	0.7488	0.2512
Licenciatura	0.6944	0.3056	0.7407	0.2593
Administración de las Organizaciones	0.7581	0.2419	0.7653	0.2347
Bibliotecología y Gestión del Conocimiento	0.5629	0.4371	0.7757	0.2243
Desarrollo Educativo	0.7382	0.2618	0.8022	0.1978

DOCENCIA Y APRENDIZAJE

Alumnos

Índices de aprobación y reprobación escolar en programas educativos de nivel superior ofertados en CU y SUV, 2017A y 2017B

Cuadro 1.1.55

Entidad universitaria / Programa educativo	2017A		2017B	
	Índice de aprobación	Índice de reprobación	Índice de aprobación	Índice de reprobación
Gestión Cultural	0.6162	0.3838	0.6373	0.3627
Periodismo Digital	0.7312	0.2688	0.7672	0.2328
Seguridad Ciudadana	0.6274	0.3726	0.7556	0.2444
Tecnologías e Información	0.6113	0.3887	0.6530	0.3470
Maestría	1.0000	0.0000	0.8777	0.1223
Docencia para la Educación Media Superior	1.0000	0.0000	0.8288	0.1712
Generación y Gestión de la Innovación	1.0000	0.0000	0.8815	0.1185
Gestión de Servicios Públicos en Ambientes Virtuales	1.0000	0.0000	0.7941	0.2059
Gestión del Aprendizaje en Ambientes Virtuales	1.0000	0.0000	0.8592	0.1408
Periodismo Digital	1.0000	0.0000	0.8832	0.1168
Transparencia y Protección de Datos Personales	1.0000	0.0000	0.9107	0.0893
Valuación	1.0000	0.0000	0.8887	0.1113
Doctorado	1.0000	0.0000	0.0556	0.9444
Sistemas y Ambientes Educativos	1.0000	0.0000	0.0556	0.9444

Fuente: Reportes SIIAU-Escolar.

Corte a: Calendario B, enero. Calendario A, julio. Información al término de los calendarios escolares respectivos.

Notas: Fecha de provisión de información: 8 de enero de 2018. El cálculo de los índices se elaboró de la siguiente manera:

Índice de aprobación (IA) = Créditos aprobados / créditos terminados. Índice de reprobación (IR) = 1 - IA.

Se consideraron solo los alumnos con estatus AC y B4. Para los créditos aprobados no se tomó en cuenta los cursos revalidados.

Se presenta la información de los PE cuya información está en SIIAU-Escolar.

n.c. = No calculable.

DOCENCIA Y APRENDIZAJE

Alumnos

Índice de aprobación en educación superior por entidad universitaria, calendarios 2017A y 2017B Cuadro 1.1.56

Entidad universitaria	2017A			2017B		
	Créditos terminados	Créditos aprobados	Índice de aprobación	Créditos terminados	Créditos aprobados	Índice de aprobación
Centros universitarios y SUV	4,517,390	4,098,939	0.9074	4,997,456	4,441,992	0.8889
Centros universitarios	4,375,069	3,998,149	0.9138	4,860,494	4,339,434	0.8928
CU temáticos	2,759,072	2,470,589	0.8954	2,867,926	2,530,213	0.8822
CUAAD	273,522	249,454	0.9120	264,749	245,158	0.9260
CUCBA	237,996	209,184	0.8789	244,778	222,780	0.9101
CUCEA	751,371	662,808	0.8821	803,407	679,958	0.8463
CUCEI	487,235	410,036	0.8416	506,880	429,406	0.8472
CUCS	517,343	503,194	0.9727	534,350	514,965	0.9637
CUCSH	491,605	435,913	0.8867	513,762	437,946	0.8524
CU regionales	1,615,997	1,527,560	0.9453	1,992,568	1,809,221	0.9080
CUALTOS	143,022	141,196	0.9872	145,251	141,312	0.9729
CUCIÉNEGA	122,865	116,341	0.9469	327,947	306,834	0.9356
CUCOSTA	252,968	232,616	0.9195	285,493	258,764	0.9064
CUCOSTASUR	162,671	157,960	0.9710	186,380	178,920	0.9600
CULAGOS	111,737	103,244	0.9240	121,456	110,842	0.9126
CUNORTE	165,655	155,076	0.9361	197,986	170,511	0.8612
CUSUR	278,496	263,908	0.9476	283,142	249,096	0.8798
CUTONALÁ	255,461	242,907	0.9509	286,305	248,886	0.8693
CUVALLES	123,122	114,312	0.9284	158,608	144,056	0.9083
SUV	142,321	100,790	0.7082	136,962	102,558	0.7488

Fuente: Reportes SIIAU-Escolar.

Corte a: Calendario B, enero (calendario B). Calendario A, julio. Información al término de los calendarios escolares respectivos.

Notas: Fecha de provisión de información: 11 de enero de 2017.

Se consideraron solo los alumnos con estatus AC y B4. Para los créditos aprobados no se tomó en cuenta los cursos revalidados.

DOCENCIA Y APRENDIZAJE

Alumnos

Índice de retención en educación superior por entidad universitaria, calendarios 2017A y 2017B Cuadro 1.1.57

Entidad universitaria	2017A			2017B		
	Créditos terminados	Créditos en registro	Índice de retención	Créditos terminados	Créditos en registro	Índice de retención
Centros universitarios y SUV	4,517,390	5,366,610	0.8418	4,997,456	5,469,294	0.9137
Centros universitarios	4,375,069	5,208,965	0.8399	4,860,494	5,297,661	0.9175
CU temáticos	2,759,072	3,095,077	0.8914	2,867,926	3,133,883	0.9151
CUAAD	273,522	324,687	0.8424	264,749	316,559	0.8363
CUCBA	237,996	268,733	0.8856	244,778	276,535	0.8852
CUCEA	751,371	805,241	0.9331	803,407	826,529	0.9720
CUCEI	487,235	582,487	0.8365	506,880	584,558	0.8671
CUCS	517,343	591,950	0.8740	534,350	600,359	0.8901
CUCSH	491,605	521,979	0.9418	513,762	529,343	0.9706
CU regionales	1,615,997	2,113,888	0.7645	1,992,568	2,163,778	0.9209
CUALTOS	143,022	188,382	0.7592	145,251	191,366	0.7590
CUCIÉNEGA	122,865	359,711	0.3416	327,947	337,454	0.9718
CUCOSTA	252,968	276,306	0.9155	285,493	295,179	0.9672
CUCOSTASUR	162,671	186,812	0.8708	186,380	192,191	0.9698
CULAGOS	111,737	120,520	0.9271	121,456	123,752	0.9814
CUNORTE	165,655	193,169	0.8576	197,986	203,109	0.9748
CUSUR	278,496	319,011	0.8730	283,142	322,543	0.8778
CUTONALÁ	255,461	275,652	0.9268	286,305	289,728	0.9882
CUVALLES	123,122	194,325	0.6336	158,608	208,456	0.7609
SUV	142,321	157,645	0.9028	136,962	171,633	0.7980

Fuente: Reportes SIAU-Escolar.

Corte a: Calendario B, enero. Calendario A, julio. Información al término de los calendarios escolares respectivos.

Notas: Fecha de provisión de información: 8 de enero de 2018.

Se consideran solo los alumnos con estatus AC y B4.

DOCENCIA Y APRENDIZAJE

Alumnos

Estudiantes equivalentes de tiempo completo, calendarios 2012A al 2017B

Cuadro 1.1.58

Calendario escolar	Entidad universitaria															SUV
	CU temáticos						CU regionales									
	CUAAD	CUCBA	CUCEA	CUCEI	CUCS	CUCSH	CUALTOS	CUCIÉNEGA	CUCOSTA	CUCOSTASUR	CULAGOS	CUNORTE	CUSUR	CUTONALÁ	CUVALLES	
2012A	4,456	2,428	10,921	6,430	11,452	6,556	2,235	4,046	3,525	2,578	1,619	1,392	4,143	608	2,326	2,534
2012B	4,256	1,984	11,280	7,172	9,264	6,810	2,553	4,166	3,598	2,637	1,654	1,579	4,153	1,197	2,580	2,423
2013A	4,619	2,239	11,191	7,052	11,551	6,872	2,528	4,142	3,547	2,520	1,627	1,453	4,172	1,873	2,891	2,207
2013B	3,539	1,792	2,479	11,187	7,348	3,591	3,741	9,526	6,823	2,599	1,733	1,782	3,809	1,834	1,867	1,662
2014A	3,809	2,583	11,205	5,875	7,793	6,981	2,566	4,976	3,668	2,545	1,647	1,703	3,523	1,858	2,854	1,955
2014B	3,677	2,790	10,702	7,561	8,244	7,322	2,363	5,303	3,856	2,636	1,740	1,936	4,010	2,251	2,920	2,026
2015A	3,994	2,616	10,944	7,457	8,036	7,540	2,176	5,448	3,808	2,530	1,696	2,139	3,403	2,681	3,052	1,972
2015B	4,273	3,082	11,409	8,769	8,646	7,819	2,511	5,895	4,171	2,703	1,806	2,568	4,399	2,848	3,246	1,812
2016A	4,141	3,358	10,638	6,014	7,818	7,897	1,700	5,533	3,853	2,614	1,653	2,490	4,128	2,729	3,029	1,932
2016B	4,228	3,626	11,507	8,036	8,575	8,035	2,697	5,842	4,204	2,848	1,925	3,112	4,734	3,676	3,110	2,006
2017A	4,150	3,399	11,263	6,424	8,533	7,861	2,371	1,901	3,883	2,675	1,720	2,687	4,531	4,163	1,800	1,926
2017B	4,074	3,695	12,525	7,845	8,832	8,292	2,404	5,418	4,504	3,081	1,925	3,280	4,636	4,582	2,477	2,194

Fuente: SIIAU-Escolar a través del reporte SFGTCOM. Fecha de provisión de información: 8 de enero 2018.

Corte a: Calendario B, enero. Calendario A, julio. Información al término de los calendarios escolares respectivos.

Notas: El dato de estudiante equivalente de tiempo completo se obtiene al dividir el total de créditos de todos los alumnos de un programa educativo o de una entidad universitaria, entre el total de alumnos de dicho programa educativo o entidad universitaria.

Se consideran sólo los programas educativos de nivel superior.

DOCENCIA Y APRENDIZAJE

Alumnos

Promedio de calificaciones de los alumnos inscritos en los cursos ofrecidos en los CU temáticos, calendarios 2012A al 2017B

Cuadro 1.1.59

Calendario escolar	CU temáticos					
	CUAAD	CUCBA	CUCEA	CUCEI	CUCS	CUCSH
2012A	89.43	83.40	85.52	80.81	89.99	87.78
2012B	89.60	82.91	84.86	80.54	90.89	88.36
2013A	89.73	83.45	85.55	81.03	90.02	87.66
2013B	89.57	82.96	84.84	80.51	91.35	88.18
2014A	89.95	83.60	85.38	81.70	92.15	87.82
2014B	90.06	83.16	84.70	81.58	91.82	88.47
2015A	90.21	83.42	84.93	82.49	91.87	88.33
2015B	90.27	82.72	84.35	81.57	91.81	88.14
2016A	90.25	83.19	84.57	82.49	92.08	88.83
2016B	90.14	82.55	84.23	82.80	92.28	88.69
2017A	90.09	82.69	84.74	83.11	92.15	88.65
2017B	90.10	82.57	84.57	82.96	87.21	88.65

Fuente: Información proporcionada por el SIIAU-Escolar a través del reporte SHGPROM. Fecha de provisión de información: 8 de enero de 2018.

Corte a: Calendario B, enero. Calendario A, julio. Información al término de los calendarios escolares respectivos.

Notas: Se consideran las calificaciones de los programas educativos que están registrados en el SIIAU-Escolar. Se consideran sólo los programas educativos de nivel superior.

DOCENCIA Y APRENDIZAJE

Alumnos

Promedio de calificaciones de los alumnos inscritos en los cursos ofrecidos en los CU regionales y el SUV, calendarios 2012A al 2017B

Cuadro 1.1.60

Calendario escolar	CU regionales									SUV
	CUALTOS	CUCIÉNEGA	CUCOSTA	CUCOSTASUR	CULAGOS	CUNORTE	CUSUR	CUTONALÁ	CUVALLES	
2012A	88.50	84.75	85.14	85.65	83.94	83.76	85.99	-	84.99	83.32
2012B	88.15	84.74	85.61	84.94	82.03	84.26	85.03	80.93	83.94	86.41
2013A	88.76	85.04	85.76	85.60	83.69	84.74	85.64	83.72	83.70	86.66
2013B	88.89	84.91	85.79	84.77	83.53	82.55	85.28	84.94	82.48	85.56
2014A	89.02	85.10	85.23	85.37	83.79	82.24	85.61	85.97	84.17	87.37
2014B	89.29	82.80	85.18	85.14	83.74	85.61	84.96	86.25	85.69	84.88
2015A	89.46	86.42	86.34	85.82	83.84	85.37	85.60	86.89	85.50	84.39
2015B	89.33	86.46	85.59	85.55	83.81	85.55	84.82	86.67	85.23	85.64
2016A	89.84	87.42	85.90	85.68	83.78	82.52	85.50	87.30	81.03	86.42
2016B	89.84	87.65	86.00	85.34	83.76	84.89	85.54	87.14	84.63	85.99
2017A	89.84	87.57	86.01	85.76	83.97	86.47	85.68	88.05	84.59	85.87
2017B	90.21	87.74	86.44	85.49	83.80	86.15	84.92	88.05	84.76	83.53

Fuente: SIIAU-Escolar a través del reporte SHGPROM. Fecha de provisión de información: 8 de enero de 2018.

Corte a: Calendario B, enero. Calendario A, julio. Información al término de los calendarios escolares respectivos.

Notas: Se consideran las calificaciones de los programas educativos que están registrados en el SIIAU-Escolar. Se consideran sólo los programas educativos de nivel superior.

DOCENCIA Y APRENDIZAJE

Alumnos

Títulos y cédulas expedidas en la Red Universitaria, 2012-2017

Cuadro 1.1.61

Entidad universitaria o dependencia	Títulos expedidos						Cédulas expedidas					
	2012	2013	2014	2015	2016	2017	2012	2013	2014	2015	2016	2017
Red Universitaria	13,581	11,044	17,327	14,873	16,669	13,723	9,014	7,518	8,837	8,740	7,792	5,838
Centros universitarios	13,142	10,675	16,831	14,390	16,091	13,214	8,773	7,339	8,611	8,513	7,592	5,668
CU temáticos	9,345	7,471	11,379	9,650	10,693	9,110	6,294	5,360	6,139	6,068	5,261	3,949
CUAAD	572	457	675	697	645	579	352	274	275	344	248	172
CUCBA	441	387	554	573	575	456	304	263	319	320	296	219
CUCEA	2,219	1,778	2,688	2,055	2,324	1,829	1,069	955	1,018	946	803	579
CUCEI	1,402	1,290	1,931	1,619	1,863	1,628	923	888	910	1,078	872	701
CUCS	3,074	2,391	3,874	2,996	3,628	3,043	2,605	2,074	2,718	2,421	2,172	1,691
CUCSH	1,637	1,168	1,657	1,710	1,658	1,575	1,041	906	899	959	870	587
CU regionales	3,797	3,204	5,452	4,740	5,398	4,104	2,479	1,979	2,472	2,445	2,331	1,719
CUALTOS	403	274	651	569	666	336	294	285	317	320	312	240
CUCIÉNEGA	619	586	1,065	850	865	671	286	299	318	351	366	241
CUCOSTA	454	506	619	637	703	424	211	245	213	316	270	156
CUCOSTASUR	382	311	594	484	534	396	190	162	207	218	173	122
CULAGOS	180	154	264	215	347	254	120	99	85	133	111	106
CUNORTE	162	168	177	197	230	165	94	103	104	119	94	68
CUSUR	1,107	788	1,415	1,290	1,240	1,147	846	516	788	796	647	449
CUTONALÁ	-	-	-	9	43	140	-	-	-	0	9	10
CUVALLES	490	417	667	489	770	571	438	270	440	192	349	327
SUV	91	174	235	270	364	343	63	82	115	115	123	96
SEMS	348	195	261	213	214	166	178	97	111	112	77	74
Coordinación de Escuelas Incorporadas (con REVOE)	2,011	1,957	2,772	2,087	2,236	2,248	1,504	1,312	1,448	1,372	1,205	815

Fuente: Coordinación General de Control Escolar, Unidad de Titulación.

Corte a: Enero de 2018.

Nota: Se reportan los títulos y cédulas de todos los niveles educativos. El total de la Red Universitaria no incluye las escuelas con REVOE.

DOCENCIA Y APRENDIZAJE

Alumnos

Estudiantes de la UdeG evaluados por el EGEL, 2012-2017 Cuadro 1.1.62

Nombre del EGEL	Año					
	2012	2013	2014	2015	2016	2017
Estudiantes evaluados	8,820	8,199	9,128	12,707	15,320	14,931
Administración	789	523	671	1,208	1,426	1,652
Arquitectura	-	13	38	154	439	292
Biología	48	44	165	127	147	193
Ciencias Agrícolas	56	90	163	197	255	217
Ciencias Computacionales	64	111	88	265	256	271
Ciencias de la Comunicación	-	-	-	4	70	22
Ciencias Política y Administración Pública	-	-	-	37	99	124
Comercio/Negocios Internacionales	383	366	318	519	617	658
Contaduría	262	255	164	654	1,199	1,002
Derecho	709	888	622	665	1,212	1,269
Diseño Gráfico	-	62	138	227	235	224
Economía	25	22	36	115	102	81
Enfermería	749	805	969	1,937	1,783	1,570
Informática	522	132	198	389	375	322
Ingeniería Civil	268	188	258	277	264	251
Ingeniería Computacional	134	173	194	220	269	188
Ingeniería de Software	23	26	31	19	4	17
Ingeniería Electrónica	253	238	363	261	317	366
Ingeniería en Alimentos	27	43	38	42	79	99
Ingeniería Industrial	330	280	227	334	271	238
Ingeniería Mecánica Eléctrica	195	163	236	167	199	206
Ingeniería Mecatrónica	56	46	42	70	99	88
Ingeniería Química	330	263	283	288	295	236
Medicina General	1,014	1,036	986	979	946	887
Medicina Veterinaria y Zootecnia	428	407	440	367	467	632
Mercadotecnia	183	158	192	382	473	439
Nutrición	421	354	537	514	525	689
Odontología	162	137	171	231	305	369
Pedagogía Ciencias de la Educación	0	3	3	10	87	174
Psicología	437	465	449	697	941	894
Química	172	88	109	110	125	92

DOCENCIA Y APRENDIZAJE

Alumnos

Estudiantes de la UdeG evaluados por el EGEL, 2012-2017 Cuadro 1.1.62

Nombre del EGEL	Año					
	2012	2013	2014	2015	2016	2017
Química Clínica	126	248	235	266	300	191
Químico Farmacéutico Biólogo	169	97	124	133	135	109
Relaciones Internacionales	-	56	33	71	89	92
Trabajo Social	279	191	281	256	343	373
Turismo	206	228	326	515	572	404

Fuentes: Coordinación General Académica, Coordinación de Innovación Educativa y Pregrado, con base en información del Departamento de Análisis Psicométrico, CENEVAL A.C.

Corte a: Diciembre de 2017.

Notas: Se realizó un ajuste en los resultados del 2012 y 2016.

Está pendiente incluir los resultados de los estudiantes que realizaron el EGEL en la aplicación nacional del 8 de diciembre de 2017 ya que aún no se cuenta con ellos.

DOCENCIA Y APRENDIZAJE

Alumnos

Aplicación del examen CENEVAL por entidad universitaria y programa de estudio, 2017

Cuadro 1.1.63

Centro universitario / Programa educativo	Sustentantes		Sin Testimonio (ST)		Testimonio de Desempeño Satisfactorio (TDS)		Testimonio de Desempeño Sobresaliente (TDSS)	
	Número	Número/Porcentaje	Número	Número/Porcentaje	Número	Número/Porcentaje	Número	Número/Porcentaje
Red Universitaria	14,931	6,794	45.5%		6,721	45.0%	1,416	9.5%
CU temáticos	8,055	2,596	32.2%		4,379	54.4%	1,080	13.4%
CUAAD	447	248	55.5%		161	36.0%	38	8.5%
Licenciatura en Arquitectura	264	229	86.7%		29	11.0%	6	2.3%
Licenciatura en Diseño para la Comunicación Gráfica	183	19	10.4%		132	72.1%	32	17.5%
CUCBA	693	226	32.6%		391	56.4%	76	11.0%
Ingeniero Agrónomo ¹	123	30	24.4%		73	59.3%	20	16.3%
Licenciatura en Biología	155	47	30.3%		95	61.3%	13	8.4%
Licenciatura en Medicina Veterinaria y Zootecnia	415	149	35.9%		223	53.7%	43	10.4%
CUCEA	2,662	833	31.3%		1,516	56.9%	313	11.8%
Licenciatura en Administración	574	151	26.3%		326	56.8%	97	16.9%
Licenciatura en Administración Financiera y Sistemas ²	191	32	16.8%		88	46.1%	71	37.2%
Licenciatura en Administración Gubernamental y Políticas Públicas	90	45	50.0%		38	42.2%	7	7.8%
Licenciatura en Contaduría Pública	522	181	34.7%		314	60.2%	27	5.2%
Licenciatura en Economía	81	47	58.0%		32	39.5%	2	2.5%
Licenciatura en Mercadotecnia	393	151	38.4%		228	58.0%	14	3.6%
Licenciatura en Negocios Internacionales	373	120	32.2%		206	55.2%	47	12.6%
Licenciatura en Recursos Humanos ²	120	41	34.2%		66	55.0%	13	10.8%
Licenciatura en Tecnologías de la Información ³	67	12	17.9%		40	59.7%	15	22.4%
Licenciatura en Turismo	251	53	21.1%		178	70.9%	20	8.0%
CUCEI	1,800	625	34.7%		927	51.5%	248	13.8%
Ingeniería Civil	173	36	20.8%		90	52.0%	47	27.2%
Ingeniería en Computación ⁴	179	35	19.6%		83	46.4%	61	34.1%
Ingeniería en Comunicaciones y Electrónica ⁵	366	197	53.8%		134	36.6%	35	9.6%
Ingeniería Industrial	176	34	19.3%		114	64.8%	28	15.9%
Ingeniería Informática ³	136	53	39.0%		71	52.2%	12	8.8%
Ingeniería Mecánica Eléctrica	214	54	25.2%		141	65.9%	19	8.9%
Licenciatura en Ingeniería en Alimentos y Biotecnología	67	8	11.9%		48	71.6%	11	16.4%
Licenciatura en Ingeniería Química	182	98	53.8%		77	42.3%	7	3.8%
Licenciatura en Química	92	54	58.7%		36	39.1%	2	2.2%
Licenciatura en Químico Farmacéutico Biólogo ⁶	215	56	26.0%		133	61.9%	26	12.1%
CUCS	1,803	546	30.3%		1,014	56.2%	243	13.5%
Licenciatura en Cirujano Dentista	310	63	20.3%		202	65.2%	45	14.5%
Licenciatura en Enfermería	526	226	43.0%		212	40.3%	88	16.7%
Licenciatura en Médico Cirujano y Partero	600	181	30.2%		329	54.8%	90	15.0%
Licenciatura en Nutrición	216	55	25.5%		152	70.4%	9	4.2%
Licenciatura en Psicología	151	21	13.9%		119	78.8%	11	7.3%
CUCSH	650	118	18.2%		370	56.9%	162	24.9%
Abogado	262	68	26.0%		131	50.0%	63	24.0%
Licenciatura en Comunicación Pública	22	6	27.3%		11	50.0%	5	22.7%
Licenciatura en Estudios Políticos y Gobierno	34	13	38.2%		18	52.9%	3	8.8%
Licenciatura en Relaciones Internacionales	92	18	19.6%		64	69.6%	10	10.9%
Licenciatura en Trabajo Social	240	13	5.4%		146	60.8%	81	33.8%
CU regionales	6,762	4,133	61.1%		2,301	34.0%	328	4.9%
CUALTOS	776	301	38.8%		400	51.5%	75	9.7%
Abogado	80	42	52.5%		34	42.5%	4	5.0%

DOCENCIA Y APRENDIZAJE

Alumnos

Aplicación del examen CENEVAL por entidad universitaria y programa de estudio, 2017

Cuadro 1.1.63

Centro universitario / Programa educativo	Sustentantes		Sin Testimonio (ST)		Testimonio de Desempeño Satisfactorio (TDS)		Testimonio de Desempeño Sobresaliente (TDSS)	
	Número	Número/Porcentaje	Número	Porcentaje	Número	Porcentaje	Número	Porcentaje
Ingeniería Agroindustrial ¹	32	19	59.4%		13	40.6%	0	0.0%
Ingeniería en Computación ⁴	23	13	56.5%		9	39.1%	1	4.3%
Licenciatura en Administración	73	29	39.7%		41	56.2%	3	4.1%
Licenciatura en Cirujano Dentista	59	17	28.8%		33	55.9%	9	15.3%
Licenciatura en Contaduría Pública	70	22	31.4%		45	64.3%	3	4.3%
Licenciatura en Enfermería	130	65	50.0%		56	43.1%	9	6.9%
Licenciatura en Medicina Veterinaria y Zootecnia	59	19	32.2%		24	40.7%	16	27.1%
Licenciatura en Médico Cirujano y Partero	49	4	8.2%		28	57.1%	17	34.7%
Licenciatura en Negocios Internacionales	63	32	50.8%		22	34.9%	9	14.3%
Licenciatura en Nutrición	66	27	40.9%		39	59.1%	0	0.0%
Licenciatura en Psicología	72	12	16.7%		56	77.8%	4	5.6%
CUCIÉNEGA	900	718	79.8%		174	19.3%	8	0.9%
Abogado	94	86	91.5%		7	7.4%	1	1.1%
Ingeniería en Computación ⁴	61	48	78.7%		13	21.3%	0	0.0%
Ingeniería Industrial	57	42	73.7%		15	26.3%	0	0.0%
Ingeniería Informática ³	26	19	73.1%		7	26.9%	0	0.0%
Licenciatura en Administración	168	145	86.3%		18	10.7%	5	3.0%
Licenciatura en Contaduría Pública	64	48	75.0%		16	25.0%	0	0.0%
Licenciatura en Enfermería	8	6	75.0%		2	25.0%	0	0.0%
Licenciatura en Ingeniería Química	54	45	83.3%		9	16.7%	0	0.0%
Licenciatura en Mercadotecnia	46	44	95.7%		2	4.3%	0	0.0%
Licenciatura en Negocios Internacionales	93	84	90.3%		9	9.7%	0	0.0%
Licenciatura en Psicología	145	109	75.2%		36	24.8%	0	0.0%
Licenciatura en Químico Farmacéutico Biólogo ⁶	84	42	50.0%		40	47.6%	2	2.4%
CUCOSTA	811	458	56.5%		318	39.2%	35	4.3%
Abogado	134	81	60.4%		49	36.6%	4	3.0%
Ingeniería Civil	63	44	69.8%		17	27.0%	2	3.2%
Ingeniería en Computación ⁴	25	20	80.0%		5	20.0%	0	0.0%
Ingeniería en Telemática ⁷	13	10	76.9%		2	15.4%	1	7.7%
Licenciatura en Administración	101	60	59.4%		37	36.6%	4	4.0%
Licenciatura en Arquitectura	28	28	100.0%		0	0.0%	0	0.0%
Licenciatura en Biología	38	14	36.8%		24	63.2%	0	0.0%
Licenciatura en Contaduría Pública	93	69	74.2%		24	25.8%	0	0.0%
Licenciatura en Diseño para la Comunicación Gráfica	41	15	36.6%		22	53.7%	4	9.8%
Licenciatura en Enfermería	66	19	28.8%		32	48.5%	15	22.7%
Licenciatura en Médico Cirujano y Partero	49	14	28.6%		30	61.2%	5	10.2%
Licenciatura en Psicología	98	51	52.0%		47	48.0%	0	0.0%
Licenciatura en Turismo	62	33	53.2%		29	46.8%	0	0.0%
CUCOSTASUR	517	363	70.2%		139	26.9%	15	2.9%
Abogado	62	38	61.3%		22	35.5%	2	3.2%
Ingeniería de Procesos y Comercio Internacional ⁸	20	18	90.0%		2	10.0%	0	0.0%
Ingeniería en Obras y Servicios ⁹	15	14	93.3%		1	6.7%	0	0.0%
Ingeniería en Teleinformática ³	39	32	82.1%		7	17.9%	0	0.0%
Ingeniero Agrónomo ¹	91	37	40.7%		43	47.3%	11	12.1%
Licenciatura en Administración	77	46	59.7%		29	37.7%	2	2.6%
Licenciatura en Contaduría Pública	78	59	75.6%		19	24.4%	0	0.0%
Licenciatura en Ingeniería Mecatrónica	21	20	95.2%		1	4.8%	0	0.0%

DOCENCIA Y APRENDIZAJE

Alumnos

Aplicación del examen CENEVAL por entidad universitaria y programa de estudio, 2017

Cuadro 1.1.63

Centro universitario / Programa educativo	Sustentantes		Sin Testimonio (ST)	Testimonio de Desempeño Satisfactorio (TDS)		Testimonio de Desempeño Sobresaliente (TDSS)	
	Número	Número/Porcentaje	Número/Porcentaje	Número/Porcentaje	Número/Porcentaje	Número/Porcentaje	Número/Porcentaje
Licenciatura en Nutrición	88	78	88.6%	10	11.4%	0	0.0%
Licenciatura en Turismo	26	21	80.8%	5	19.2%	0	0.0%
CULAGOS	383	274	71.5%	107	27.9%	2	0.5%
Abogado	144	112	77.8%	31	21.5%	1	0.7%
Ingeniería en Electrónica y Computación	19	16	84.2%	3	15.8%	0	0.0%
Ingeniería Industrial	1	1	100.0%	0	0.0%	0	0.0%
Licenciatura en Administración	39	33	84.6%	5	12.8%	1	2.6%
Licenciatura en Ingeniería Mecatrónica	28	17	60.7%	11	39.3%	0	0.0%
Licenciatura en Psicología	146	90	61.6%	56	38.4%	0	0.0%
Licenciatura en Tecnologías de la Información ³	6	5	83.3%	1	16.7%	0	0.0%
CUNORTE	526	401	76.2%	111	21.1%	14	2.7%
Abogado	72	56	77.8%	14	19.4%	2	2.8%
Ingeniería en Electrónica y Computación ⁷	32	21	65.6%	11	34.4%	0	0.0%
Licenciatura en Administración	38	35	92.1%	3	7.9%	0	0.0%
Licenciatura en Contaduría Pública	19	14	73.7%	5	26.3%	0	0.0%
Licenciatura en Enfermería	241	170	70.5%	59	24.5%	12	5.0%
Licenciatura en Nutrición	55	49	89.1%	6	10.9%	0	0.0%
Licenciatura en Psicología	63	51	81.0%	12	19.0%	0	0.0%
Licenciatura en Turismo	6	5	83.3%	1	16.7%	0	0.0%
CUSUR	1,479	777	52.5%	576	38.9%	126	8.5%
Abogado	120	65	54.2%	42	35.0%	13	10.8%
Ingeniería en Telemática ⁷	24	20	83.3%	4	16.7%	0	0.0%
Licenciatura en Desarrollo Turístico Sustentable	20	12	60.0%	8	40.0%	0	0.0%
Licenciatura en Enfermería	560	262	46.8%	219	39.1%	79	14.1%
Licenciatura en Medicina Veterinaria y Zootecnia	158	83	52.5%	68	43.0%	7	4.4%
Licenciatura en Médico Cirujano y Partero	117	41	35.0%	55	47.0%	21	17.9%
Licenciatura en Negocios Internacionales	113	79	69.9%	32	28.3%	2	1.8%
Licenciatura en Nutrición	264	162	61.4%	100	37.9%	2	0.8%
Licenciatura en Psicología	103	53	51.5%	48	46.6%	2	1.9%
CUTONALÁ	519	307	59.2%	187	36.0%	25	4.8%
Abogado	184	85	46.2%	84	45.7%	15	8.2%
Ingeniería en Ciencias Computacionales	52	28	53.8%	20	38.5%	4	7.7%
Licenciatura en Administración de Negocios	125	84	67.2%	37	29.6%	4	3.2%
Licenciatura en Contaduría Pública	86	58	67.4%	26	30.2%	2	2.3%
Licenciatura en Médico Cirujano y Partero	72	52	72.2%	20	27.8%	0	0.0%
CUVALLES	851	534	62.7%	289	34.0%	28	3.3%
Abogado	117	85	72.6%	30	25.6%	2	1.7%
Ingeniería en Electrónica y Computación ⁷	31	20	64.5%	10	32.3%	1	3.2%
Licenciatura en Administración	91	59	64.8%	25	27.5%	7	7.7%
Licenciatura en Agronegocios ¹⁰	25	17	68.0%	8	32.0%	0	0.0%
Licenciatura en Contaduría Pública	70	39	55.7%	29	41.4%	2	2.9%
Licenciatura en Educación	123	101	82.1%	21	17.1%	1	0.8%
Licenciatura en Enfermería	40	18	45.0%	18	45.0%	4	10.0%
Licenciatura en Ingeniería Mecatrónica	31	20	64.5%	9	29.0%	2	6.5%
Licenciatura en Psicología	116	77	66.4%	39	33.6%	0	0.0%
Licenciatura en Tecnologías de la Información ³	35	28	80.0%	6	17.1%	1	2.9%
Licenciatura en Trabajo Social	133	44	33.1%	81	60.9%	8	6.0%

DOCENCIA Y APRENDIZAJE

Alumnos

Aplicación del examen CENEVAL por entidad universitaria y programa de estudio, 2017

Cuadro 1.1.63

Centro universitario / Programa educativo	Sustentantes		Sin Testimonio (ST)		Testimonio de Desempeño Satisfactorio (TDS)		Testimonio de Desempeño Sobresaliente (TDSS)	
	Número	Número/Porcentaje	Número	Número/Porcentaje	Número	Porcentaje	Número	Porcentaje
Licenciatura en Turismo	39	26	66.7%	13	33.3%	0	0.0%	
SUV	114	65	57.0%	41	36.0%	8	7.0%	
Licenciatura en Administración de las Organizaciones ²	33	14	42.4%	16	48.5%	3	9.1%	
Licenciatura en Desarrollo Educativo	51	37	72.5%	13	25.5%	1	2.0%	
Licenciatura en Tecnologías e Información ³	30	14	46.7%	12	40.0%	4	13.3%	

Fuente: Coordinación General Académica, Coordinación de Innovación Educativa y Pregrado, con información de CENEVAL, Departamento de Análisis Psicométrico de los EGEL.

Corte a: Diciembre 2017.

Notas: ¹ Realiza el EGEL de Ciencias Agrícolas.

² Realiza el EGEL de Administración.

³ Realiza el EGEL de Informática.

⁴ Realiza el EGEL de Ciencias Computacionales o el de Ingeniería Computacional.

⁵ Realiza el EGEL de Ingeniería Electrónica.

⁶ Realiza el EGEL de Química o el de Química Clínica.

⁷ Realiza el EGEL de Ingeniería Computacional.

⁸ Realiza el EGEL de Comercio/Negocios Internacionales o el de Ingeniería Industrial.

⁹ Realiza el EGEL de Ingeniería Civil.

¹⁰ Realiza el EGEL de Ciencias Agrícolas o el de Administración.

Está pendiente incluir los resultados de los estudiantes que realizaron el EGEL en la aplicación nacional del 8 de diciembre de 2017 ya que aún no se cuenta con ellos.

DOCENCIA Y APRENDIZAJE

Resultados obtenidos por los estudiantes de la UdeG en la aplicación del EGEL, 2012-2017 Alumnos
Cuadro 1.1.64

Nombre del EGEL	Año																	
	2012			2013			2014			2015			2016			2017		
	SUS	TDS	TDSS	SUS	TDS	TDSS	SUS	TDS	TDSS	SUS	TDS	TDSS	SUS	TDS	TDSS	SUS	TDS	TDSS
Total	8,820	3,676	899	8,199	3,553	715	9,128	4,328	814	12,707	6,280	1,180	15,320	7,148	1,206	14,931	6,721	1,416
Proporción con relación a todos los sustentantes de la UdeG (%)		44.8	11.0		38.9	7.8		34.1	6.4		49.4	9.3		47.9	8.1		45.0	9.5
Administración	789	259	35	523	227	36	671	360	63	1,208	618	101	1,426	687	108	1,652	698	210
Arquitectura	-	-	-	13	7	1	38	11	2	154	39	12	439	58	21	292	29	6
Biología	48	31	3	44	29	4	165	102	13	127	76	8	147	93	3	193	119	13
Ciencias Agrícolas	56	34	9	90	50	13	163	88	18	197	88	21	255	128	26	217	117	31
Ciencias Computacionales	64	50	10	111	116	33	88	40	10	265	104	37	256	116	29	271	103	61
Ciencias de la Comunicación	-	-	-	-	-	-	-	-	-	4	2	1	70	18	2	22	11	5
Ciencia Política y Administración Pública	-	-	-	-	-	-	-	-	-	37	14	4	99	40	8	124	56	10
Comercio/Negocios Internacionales	383	136	25	366	138	21	318	138	42	519	262	51	617	271	57	658	270	58
Contaduría	262	70	18	255	70	6	164	73	12	654	271	39	1,199	486	89	1,002	478	34
Derecho	709	178	6	888	270	27	622	233	14	665	280	37	1,212	486	88	1,269	444	107
Diseño Gráfico	-	-	-	62	29	26	138	65	60	227	146	49	235	193	14	224	154	36
Economía	25	13	1	22	10	2	36	11	0	115	45	2	102	33	2	81	32	2
Enfermería	749	330	39	805	325	29	969	442	55	1,937	845	136	1,783	718	138	1,570	598	207
Informática	522	102	40	132	66	15	198	103	12	389	211	37	375	173	29	322	140	32
Ingeniería Civil	268	117	40	188	83	28	258	105	44	277	135	58	264	113	41	251	108	49
Ingeniería Computacional	134	44	22	173	48	2	194	54	6	220	63	18	269	76	13	188	57	7
Ingeniería de Software	23	54	21	26	9	3	31	10	2	19	6	1	4	2	0	17	4	0
Ingeniería Electrónica	253	106	26	238	96	13	363	172	16	261	114	22	317	151	20	366	134	35
Ingeniería en Alimentos	27	12	0	43	8	0	38	10	0	42	18	0	79	52	4	99	61	11
Ingeniería Industrial	330	151	56	280	130	50	227	109	49	334	188	54	271	137	42	238	130	28
Ingeniería Mecánica Eléctrica	195	90	5	163	88	2	236	138	9	167	110	4	199	120	16	206	136	19
Ingeniería Mecatrónica	56	18	0	46	11	0	42	18	1	70	25	2	99	21	1	88	26	2
Ingeniería Química	330	134	12	263	94	12	283	119	23	288	139	18	295	113	10	236	86	7
Medicina General	1,014	573	185	1,036	512	175	986	530	137	979	540	211	946	545	184	887	462	133
Medicina Veterinaria y Zootecnia	428	168	26	407	159	19	440	165	7	367	154	7	467	244	16	632	315	66
Mercadotecnia	183	66	3	158	81	0	192	114	2	382	238	5	473	278	7	439	230	14
Nutrición	421	174	106	354	136	59	537	257	41	514	285	12	525	244	6	689	307	11
Odontología	162	84	27	137	72	13	171	99	7	231	161	15	305	181	22	369	235	54
Pedagogía Ciencias de la Educación	0	0	0	3	0	0	3	3	0	10	4	2	87	31	7	174	34	2
Psicología	437	222	25	465	215	14	449	172	14	697	314	47	941	457	35	894	413	17
Química	172	82	14	88	33	3	109	47	2	110	46	4	125	40	6	92	36	2
Química Clínica	126	42	7	248	121	25	235	130	21	266	169	38	300	172	29	191	100	9
Químico Farmacéutico Biólogo	169	100	7	97	55	11	124	68	17	133	82	28	135	82	23	109	73	19
Relaciones Internacionales	-	-	-	56	33	7	33	12	0	71	45	4	89	45	17	92	64	10
Trabajo Social	279	142	106	191	121	52	281	155	97	256	153	60	343	209	77	373	227	89
Turismo	206	94	25	228	111	14	326	175	18	515	290	35	572	335	16	404	234	20

Fuente: Coordinación General Académica, Coordinación de Innovación Educativa y Pregrado, con base en información de los centros universitarios.
Corte a: Diciembre 2017.

Notas: SUS = Sustentantes. TDS = Testimonio de Desempeño Satisfactorio. TDSS = Testimonio de Desempeño Sobresaliente.

Hubo una actualización en los valores del 2012 y 2016.

Está pendiente incluir los resultados de los estudiantes que realizaron el EGEL en la aplicación nacional del 8 de diciembre de 2017 ya que aun no se cuenta con ellos.

DOCENCIA Y APRENDIZAJE

Alumnos

Alumnos de posgrado becados por el CONACyT, 2012-2017

Cuadro 1.1.65

Año / Nivel educativo	Red Universitaria	Centros universitarios	CU temáticos	CUAAD	CUCBA	CUCEA	CUCEI	CUCS	CUCSH	CU regionales	CUALTOS	CUCIÉNEGA	CUCOSTA	CUCOSTASUR	CULAGOS	CUSUR	CUTONALÁ	CUVALLES	SUV	
2012	Total	2,533	2,533	2,385	64	221	593	331	454	722	148	0	9	62	47	15	8	5	2	-
	Especialidad	147	147	147	0	0	0	0	147	0	0	-	0	0	0	0	0	0	0	-
	Maestría	1,798	1,798	1,682	40	139	532	296	16	659	116	-	9	52	36	4	8	5	2	-
	Doctorado	588	588	556	24	82	61	35	291	63	32	-	0	10	11	11	0	0	0	-
2013	Total	1,936	1,936	1,743	91	142	458	266	412	374	193	0	31	61	32	20	22	23	4	-
	Especialidad	124	124	124	0	0	0	0	124	0	0	-	0	0	0	0	0	0	0	-
	Maestría	1,247	1,247	1,109	61	85	386	218	49	310	138	-	20	44	16	12	22	23	1	-
	Doctorado	565	565	510	30	57	72	48	239	64	55	-	11	17	16	8	0	0	3	-
2014	Total	1,813	1,813	1,626	79	152	421	244	434	296	187	0	32	59	26	27	23	14	6	-
	Especialidad	124	124	124	0	0	0	0	124	0	0	-	0	0	0	0	0	0	0	-
	Maestría	1,078	1,078	917	56	87	360	169	48	197	161	-	32	44	26	18	23	14	4	-
	Doctorado	611	611	585	23	65	61	75	262	99	26	-	0	15	0	9	0	0	2	-
2015	Total	2,110	2,110	1,854	99	211	447	287	482	328	256	8	32	68	29	21	16	28	54	-
	Especialidad	141	141	133	0	0	0	0	133	0	8	8	0	0	0	0	0	0	0	-
	Maestría	1,219	1,219	1,038	64	138	364	190	63	219	181	0	16	53	15	14	14	28	41	-
	Doctorado	750	750	683	35	73	83	97	286	109	67	0	16	15	14	7	2	0	13	-
2016	Total	2,119	2,086	1,764	77	192	415	307	458	315	322	16	25	83	35	21	30	43	69	33
	Especialidad	143	143	127	-	-	-	-	127	-	16	16	-	-	-	-	-	-	-	-
	Maestría	1,157	1,124	906	47	118	313	197	57	174	218	0	14	58	15	15	23	34	59	33
	Doctorado	819	819	731	30	74	102	110	274	141	88	0	11	25	20	6	7	9	10	0
2017	Total	2,409	2,306	1,934	105	191	456	422	378	382	372	16	17	99	49	29	40	43	79	103
	Especialidad	142	142	126	-	-	-	126	-	-	16	16	-	-	-	-	-	-	-	-
	Maestría	1,467	1,364	1,113	73	113	350	193	127	257	251	0	10	66	25	19	29	26	76	103
	Doctorado	800	800	695	32	78	106	103	251	125	105	0	7	33	24	10	11	17	3	0

Fuente: Coordinación General Académica.
Corte a: Enero de 2018.

DOCENCIA Y APRENDIZAJE

Alumnos

Alumnos beneficiados con becas Manutención¹, ciclos 2012-2013 al 2017-2018

Cuadro 1.1.66

Entidad universitaria	Ciclo					
	2012-2013	2013-2014	2014-2015	2015-2016	2016-2017	2017-2018
Red Universitaria	4,403	7,007	9,877	7,748	4,830	5,754
Centros universitarios	4,347	6,921	9,796	7,659	4,775	5,708
CU temáticos	1,437	2,265	3,198	2,328	1,369	1,929
CUAAD	164	271	269	175	65	166
CUCBA	56	85	149	116	53	98
CUCEA	321	327	587	439	190	399
CUCEI	552	882	972	641	707	661
CUCS	217	453	769	592	184	409
CUCSH	127	247	452	365	170	196
CU regionales	2,910	4,656	6,598	5,331	3,406	3,779
CUALTOS	349	661	834	643	279	491
CUCIÉNEGA	367	678	1,228	958	733	718
CUCOSTA	379	580	605	461	287	312
CUCOSTASUR	410	484	771	624	487	428
CULAGOS	244	436	551	423	404	408
CUNORTE	374	411	462	400	321	318
CUSUR	492	805	1,138	948	413	505
CUTONALÁ	-	149	301	275	177	305
CUVALLES	295	452	708	599	305	294
SUV	56	86	81	89	55	46

Fuente: Secretaría General, Coordinación General de Servicios a Universitarios, Coordinación de Servicios Estudiantiles.

Corte a: Diciembre de 2017.

Nota: ¹ A partir del ciclo 2014-2015 el nombre cambió de PRONABES a Manutención.

DOCENCIA Y APRENDIZAJE

Alumnos

Estudiantes beneficiarios de programas y servicios, 2012-2017

Cuadro 1.1.67

Programa o servicio	Año					
	2012	2013	2014	2015	2016	2017
Total de beneficiarios	178,296	203,772	231,302	237,998	146,692	152,609
Aplicación de vacunas	10,852	24,688	34,994	31,223	12,737	8,440
Apoyos económicos a estudiantes para actividades extracurriculares	28	30	-	-	-	-
Apoyos económicos para estudios de idiomas a estudiantes sobresalientes	639	600	1,389	1,158	1,249	285
Atención médica y odontológica	12,954	22,814	32,930	30,886	28,424	18,869
Bolsa de trabajo	0	2,000	2,500	1,500	2,500	2,000
Ceremonia de reconocimiento y estímulo a estudiantes sobresalientes	1,110	446	520	470	543	524
Congreso anual de orientación educativa	350	176	0	0	230	0
Cortesías para actividades culturales	0	360	360	360	900	0
Cursos de preparación para los exámenes Piense II y College Board	1,380	1,096	1,050	1,275	1,304	1,428
Cursos de protección civil	1,464	1,066	n.d.	n.d.	0	0
Defensa de los derechos estudiantiles	820	3,239	277	300	371	2,330
Desarrollo de autoconcepto y autoestima	0	0	n.d.	0	0	0
Difusión de la oferta educativa	1,900	1,200	n.d.	n.d.	1,985	2,020
Educación ambiental	3,657	0	n.d.	0	0	0
Educación sexual	13,759	1,395	515	623	10,649	12,399
Estímulos económicos a estudiantes sobresalientes	242	597	680	743	970	1,008
Expo Profesiones	8,000	6,000	8,000	6,000	2,995	4,000
Formación de líderes	0	0	0	0	0	0
Jornadas estudiantiles	0	11,795	9,827	12,452	17,450	21,500
Prevención del VIH/Sida	2,787	1,395	590	650	1,627	6,470
Prevención de trastornos alimentarios	3,090	850	450	512	656	980
Prevención del delito	2,587	3,689	1,050	1,286	9,629	10,722
Prevención del suicidio	3,452	715	283	345	2,609	1,874
Prevención para la salud	12,954	22,814	32,930	30,886	15,723	20,845
Programa contra accidentes	0	0	n.d.	453	450	0
Programa contra adicciones	11,456	9,525	250	658	15,043	13,062
Promoción de valores	0	0	n.d.	0	2,000	0
Salud del adolescente	11,548	12,518	23,292	30,886	13,705	18,956
Talleres de orientación vocacional	110	48	780	1,816	174	215
Talleres de reorientación vocacional	15	0	n.d.	n.d.	15	0
Trámites de afiliación de alumnos al IMSS	73,142	74,716	78,635	83,516	2,754	4,682

Fuente: Secretaría General, Coordinación General de Servicios a Universitarios, Coordinación de Servicios Estudiantiles.

Corte a: Diciembre de 2017.

Notas: Unidad de medida: Personas beneficiadas.

n.d.= No disponible.

Desde 2014 ya no se dan apoyos económicos a estudiantes para actividades extracurriculares debido a que ya no se generó presupuesto para llevar a cabo esta actividad.

Hubo una actualización en la serie histórica de estímulos económicos a estudiantes sobresaliente.

DOCENCIA Y APRENDIZAJE

Alumnos

Evolución del Programa de Estímulos a Estudiantes Sobresalientes por entidad universitaria, 2012-2017

Cuadro 1.1.68

Entidad universitaria	Año	Ceremonia de reconocimiento y estímulo a estudiantes sobresalientes	Apoyos económicos a estudiantes para actividades extracurriculares ¹	Apoyos económicos para estudios de idiomas a estudiantes sobresalientes	Estímulos económicos a estudiantes sobresalientes
Red Universitaria	2012	1,033	22	1,057	242
	2013	446	33	1,157	597
	2014	434	-	1,389	680
	2015	470	-	1,158	743
	2016	533	-	1,249	970
	2017	524	-	285	1,008
Centros universitarios	2012	682	19	592	130
	2013	278	30	692	374
	2014	278	-	1,289	400
	2015	295	-	955	453
	2016	329	-	1,025	647
	2017	328	-	120	655
Centros universitarios temáticos	2012	360	13	390	90
	2013	127	14	375	240
	2014	127	-	900	241
	2015	137	-	633	284
	2016	135	-	645	353
	2017	134	-	90	361
CUAAD	2012	66	1	15	7
	2013	23	4	30	28
	2014	23	-	90	32
	2015	25	-	78	34
	2016	25	-	70	44
	2017	25	-	2	45
CUCBA	2012	24	0	20	4
	2013	10	1	20	22
	2014	10	-	90	24
	2015	10	-	65	24
	2016	10	-	60	31
	2017	10	-	3	30
CUCEA	2012	60	7	130	18
	2013	20	2	100	48
	2014	20	-	180	55
	2015	22	-	140	61
	2016	22	-	160	73
	2017	19	-	2	83

DOCENCIA Y APRENDIZAJE

Alumnos

Evolución del Programa de Estímulos a Estudiantes Sobresalientes por entidad universitaria, 2012-2017

Cuadro 1.1.68

Entidad universitaria	Año	Ceremonia de reconocimiento y estímulo a estudiantes sobresalientes	Apoyos económicos a estudiantes para actividades extracurriculares ¹	Apoyos económicos para estudios de idiomas a estudiantes sobresalientes	Estímulos económicos a estudiantes sobresalientes
CUCEI	2012	60	5	80	23
	2013	23	3	80	57
	2014	23	-	230	40
	2015	24	-	180	43
	2016	24	-	175	57
	2017	25	-	14	68
CUCS	2012	69	0	70	12
	2013	24	1	70	37
	2014	24	-	150	50
	2015	26	-	130	75
	2016	27	-	120	89
	2017	28	-	48	77
CUCSH	2012	81	0	75	26
	2013	27	3	75	48
	2014	27	-	160	40
	2015	30	-	40	47
	2016	27	-	60	59
	2017	27	-	21	58
Centros universitarios regionales	2012	322	6	202	40
	2013	151	16	317	134
	2014	151	-	389	159
	2015	158	-	322	169
	2016	194	-	380	294
	2017	194	-	30	294
CUALTOS	2012	32	0	35	2
	2013	12	2	53	16
	2014	12	-	55	18
	2015	16	-	50	18
	2016	25	-	50	31
	2017	25	-	7	31
CUCIÉNEGA	2012	0	1	32	5
	2013	28	1	50	20
	2014	28	-	60	19
	2015	28	-	55	20
	2016	32	-	60	35
	2017	29	-	7	36

DOCENCIA Y APRENDIZAJE

Alumnos

Evolución del Programa de Estímulos a Estudiantes Sobresalientes por entidad universitaria, 2012-2017

Cuadro 1.1.68

Entidad universitaria	Año	Ceremonia de reconocimiento y estímulo a estudiantes sobresalientes	Apoyos económicos a estudiantes para actividades extracurriculares ¹	Apoyos económicos para estudios de idiomas a estudiantes sobresalientes	Estímulos económicos a estudiantes sobresalientes
CUCOSTA	2012	59	0	30	13
	2013	26	11	45	16
	2014	28	-	50	16
	2015	27	-	40	16
	2016	27	-	50	33
	2017	28	-	0	33
CUCOSTASUR	2012	57	5	45	2
	2013	20	0	35	19
	2014	20	-	40	18
	2015	23	-	30	20
	2016	20	-	35	32
	2017	20	-	3	32
CULAGOS	2012	32	0	15	5
	2013	16	1	30	17
	2014	16	-	40	19
	2015	13	-	30	19
	2016	13	-	35	29
	2017	15	-	0	30
CUNORTE	2012	37	0	0	6
	2013	13	0	0	14
	2014	12	-	0	15
	2015	16	-	0	16
	2016	14	-	0	29
	2017	15	-	2	29
CUSUR	2012	66	0	25	6
	2013	23	0	70	18
	2014	22	-	100	18
	2015	24	-	92	20
	2016	25	-	90	39
	2017	24	-	0	38
CUTONALÁ	2012	-	-	-	-
	2013	0	0	0	0
	2014	0	-	0	18
	2015	1	-	5	21
	2016	20	-	30	34
	2017	21	-	8	33

DOCENCIA Y APRENDIZAJE

Alumnos

Evolución del Programa de Estímulos a Estudiantes Sobresalientes por entidad universitaria, 2012-2017

Cuadro 1.1.68

Entidad universitaria	Año	Ceremonia de reconocimiento y estímulo a estudiantes sobresalientes	Apoyos económicos a estudiantes para actividades extracurriculares ¹	Apoyos económicos para estudios de idiomas a estudiantes sobresalientes	Estímulos económicos a estudiantes sobresalientes
CUVALLES	2012	39	0	20	1
	2013	13	1	34	14
	2014	13	-	44	18
	2015	10	-	20	19
	2016	18	-	30	32
	2017	17	-	3	32
SUV	2012	27	0	15	1
	2013	11	0	15	14
	2014	11	-	-	12
	2015	12	-	3	15
	2016	12	-	4	25
	2017	12	-	5	25
SEMS	2012	324	3	450	111
	2013	157	3	450	209
	2014	145	-	100	268
	2015	163	-	200	275
	2016	192	-	220	298
	2017	184	-	160	328

Fuente: Secretaría General, Coordinación General de Servicios a Universitarios.

Corte a: Diciembre de 2017.

Notas: ¹ Desde 2014 ya no se dan apoyos económicos a estudiantes para actividades extracurriculares debido a que ya no se generó presupuesto para llevar a cabo esta actividad.
Unidad de medida: estímulos vigentes al finalizar la convocatoria.

DOCENCIA Y APRENDIZAJE

Alumnos

Apoyos económicos para estudios de idiomas a estudiantes sobresalientes en la Red Universitaria, 2012-2017

Cuadro 1.1.69

Entidad universitaria / Dependencia	Año					
	2012	2013	2014	2015	2016	2017
Red Universitaria	1,057	1,157	1,389	1,158	1,249	285
Centros universitarios	592	692	1,289	955	1,025	120
CU temáticos	390	375	900	633	645	90
CUAAD	15	30	90	78	70	2
CUCBA	20	20	90	65	60	3
CUCEA	130	100	180	140	160	2
CUCEI	80	80	230	180	175	14
CUCS	70	70	150	130	120	48
CUCSH	75	75	160	40	60	21
CU regionales	202	317	389	322	380	30
CUALTOS	35	53	55	50	50	7
CUCIÉNEGA	32	50	60	55	60	7
CUCOSTA	30	45	50	40	50	0
CUCOSTASUR	45	35	40	30	35	3
CULAGOS	15	30	40	30	35	0
CUNORTE	0	0	0	0	0	2
CUSUR	35	70	100	92	90	0
CUTONALÁ	0	0	0	5	30	8
CUVALLES	10	34	44	20	30	3
SUV	15	15	0	3	4	5
SEMS	450	450	100	200	220	160

Fuente: Coordinación General de Servicios a Universitarios, Coordinación de Servicios Estudiantiles.

Corte a: Diciembre de 2017.

Nota: Se informan los apoyos otorgados como becas de idiomas, que no afectan el presupuesto de la Coordinación de Servicios Estudiantiles, ya que se estableció un acuerdo con PROULEX para tal efecto.

Beneficiarios del Programa de Becas de Educación Media Superior de la SEP, 2012-2017

Cuadro 1.1.70

Entidad	Año						Total
	2012	2013	2014	2015	2016	2017	
SEMS	7,147	9,673	14,230	13,417	10,298	12,215	66,980

Fuente: SEMS.

Corte a: Diciembre de 2017.

Beneficiarios del programa de Oportunidades, 2012-2017

Cuadro 1.1.71

Entidad	Año						Total
	2012	2013	2014	2015	2016	2017	
SEMS	9,927	9,673	10,295	12,518	14,719	14,807	71,939

Fuente: SEMS.

Corte a: Diciembre de 2017.

DOCENCIA Y APRENDIZAJE			
			Alumnos
Matrícula del SUV por lugar de residencia y sexo, ciclo 2017-2018			Cuadro 1.1.72
Procedencia	Total	Hombres	Mujeres
Matrícula	4,223	1,949	2,274
Municipios de Jalisco	2,932	1,310	1,622
Acatic	14	5	9
Acatlán de Juárez	4	0	4
Ahualulco de mercado	1	1	0
Amacueca	2	0	2
Amatitán	1	0	1
Ameca	7	5	2
Arandas	25	6	19
Atemajac de Brizuela	14	5	9
Atengo	1	1	0
Atotonilco el Alto	16	6	10
Atoyac	1	0	1
Autlán de Navarro	17	8	9
Ayotlán	8	4	4
Ayutla	5	0	5
Cabo Corrientes	2	0	2
Cañadas de Obregón	2	2	0
Casimiro Castillo	4	1	3
Chapala	14	9	5
Cihuatlán	9	2	7
Cocula	9	2	7
Colotlán	1	1	0
Concepción de Buenos Aires	3	0	3
Cuautilán de García Barragán	21	7	14
Cuautla	3	0	3
Cuquío	5	0	5
Degollado	7	2	5
Ejutla	7	3	4
El Arenal	2	1	1
El Grullo	9	2	7
El Limón	2	0	2
El Salto	41	18	23

DOCENCIA Y APRENDIZAJE			
Alumnos			
Matrícula del SUV por lugar de residencia y sexo, ciclo 2017-2018			Cuadro 1.1.72
Procedencia	Total	Hombres	Mujeres
Encarnación de Díaz	9	1	8
Etzatlán	3	3	0
Gómez Farías	4	3	1
Guadalajara	876	398	478
Huejuquilla el Alto	1	0	1
Ixtlahuacán de los Membrillos	9	5	4
Ixtlahuacán del Río	8	3	5
Jalostotitlán	13	3	10
Jamay	1	0	1
Jesús María	7	1	6
Jilotlán de los Dolores	4	2	2
Jocotepec	9	1	8
Juanacatlán	8	2	6
Juchitlán	1	0	1
La Barca	13	6	7
La Huerta	2	1	1
Lagos de Moreno	33	12	21
Magdalena	3	1	2
Mascota	3	1	2
Mazamitla	13	5	8
Mexicacán	1	0	1
Mezquitic	26	14	12
Ocotlán	17	8	9
Ojuelos de Jalisco	2	1	1
Pihuamo	1	1	0
Poncitlán	9	3	6
Puerto Vallarta	44	17	27
Quitupan	1	0	1
San Gabriel	3	0	3
San Ignacio Cerro Gordo	2	0	2
San Juan de los Lagos	21	8	13
San Julián	6	1	5
San Martín Hidalgo	7	3	4

DOCENCIA Y APRENDIZAJE			
Alumnos			
Matrícula del SUV por lugar de residencia y sexo, ciclo 2017-2018			Cuadro 1.1.72
Procedencia	Total	Hombres	Mujeres
San Miguel el Alto	18	5	13
Santa María del Oro	1	0	1
Sayula	9	7	2
Tala	14	7	7
Talpa de Allende	1	0	1
Tamazula de Gordiano	17	3	14
Tapalpa	2	2	0
Tecalitlán	5	1	4
Tecolotlán	5	1	4
Tenamaxtlán	2	2	0
Teocaltiche	2	2	0
Teocuitatlán de Corona	1	0	1
Tepatitlán de Morelos	60	23	37
Tequila	8	2	6
Teuchitlán	3	1	2
Tizapán el Alto	33	15	18
Tlajomulco de Zúñiga	178	86	92
Tlaquepaque	207	103	104
Tomatlán	13	2	11
Tonalá	194	89	105
Totatiche	1	0	1
Tototlán	7	6	1
Tuxpan	2	0	2
Unión de San Antonio	2	1	1
Unión de Tula	1	0	1
Valle de Guadalupe	3	2	1
Valle de Juárez	2	2	0
Villa Corona	2	1	1
Villa Guerrero	2	1	1
Villa Hidalgo	3	1	2
Villa Purificación	2	0	2
Yahualica de González Gallo	5	1	4
Zacoalco de Torres	11	4	7

DOCENCIA Y APRENDIZAJE			
			Alumnos
Matrícula del SUV por lugar de residencia y sexo, ciclo 2017-2018			Cuadro 1.1.72
Procedencia	Total	Hombres	Mujeres
Zapopan	658	329	329
Zapotiltic	8	2	6
Zapotitlán de Vadillo	1	1	0
Zapotlán del Rey	2	1	1
Zapotlán el Grande	20	10	10
Zapotlanejo	10	2	8
Otros Estados	1,255	620	635
Aguascalientes	35	15	20
Baja California	35	16	19
Baja California Sur	12	5	7
Campeche	7	4	3
Chiapas	12	5	7
Chihuahua	28	12	16
Ciudad de México	22	9	13
Coahuila	22	13	9
Colima	206	96	110
Durango	10	7	3
Estado de México	336	180	156
Guanajuato	55	30	25
Guerrero	10	3	7
Hidalgo	27	10	17
Michoacán	75	36	39
Morelos	18	8	10
Nayarit	32	19	13
Nuevo León	34	17	17
Oaxaca	30	15	15
Puebla	32	20	12
Querétaro	31	14	17
Quintana Roo	13	6	7
San Luis Potosí	24	12	12
Sinaloa	23	10	13
Sonora	25	8	17
Tabasco	6	2	4

DOCENCIA Y APRENDIZAJE				
				Alumnos
Matrícula del SUV por lugar de residencia y sexo, ciclo 2017-2018				Cuadro 1.1.72
Procedencia	Total	Hombres	Mujeres	
Tamaulipas	15	8	7	
Tlaxcala	5	3	2	
Veracruz	30	13	17	
Yucatán	30	15	15	
Zacatecas	15	9	6	
Otros países	36	19	17	
Bulgaria	1	1	0	
Canadá	1	1	0	
Chile	1	1	0	
Colombia	4	2	2	
Costa Rica	2	1	1	
Ecuador	5	4	1	
España	1	0	1	
Estados Unidos	20	9	11	
Perú	1	0	1	

Fuente: Sistema de Universidad Virtual.

Corte a: Septiembre de 2017.

Nota: Se reporta la matrícula de acuerdo al lugar donde viven, independientemente de su nacionalidad.

DOCENCIA Y APRENDIZAJE

Alumnos

Matrícula del PROULEX según sede e idioma impartido, 2012-2014

Cuadro 1.1.73

Entidad universitaria	Año											
	2012				2013				2014			
	Total	Idioma			Total	Idioma			Total	Idioma		
	Inglés	Francés	Alemán		Inglés	Francés	Alemán		Inglés	Francés	Alemán	
Sedes	75,750	71,731	3,760	259	77,712	72,497	3,762	1,453	81,278	75,564	3,472	2,242
Locales	57,848	53,829	3,760	259	60,703	55,610	3,640	1,453	62,111	56,534	3,335	2,242
CUCEA	8,081	8,081	-	-	7,290	7,290	0	0	7,004	7,004	-	-
Sociales	11,392	11,392	-	-	11,044	11,044	-	-	9,334	9,334	-	-
Tecnológico	12,423	12,423	-	-	11,068	11,068	-	-	11,714	11,714	-	-
Tepeyac	4,925	4,925	-	-	5,849	5,849	-	-	5,730	5,730	-	-
Universidad	8,486	8,486	-	-	7,462	7,462	-	-	7,749	7,749	-	-
La Paz	7,435	7,435	-	-	6,398	6,398	-	-	6,551	6,551	-	-
CIP	4,019	-	3,760	259	4,874	-	3,421	1,453	5,231	0	2,989	2,242
Sur	652	652	-	-	3,000	2,960	40	0	3,331	3,319	12	-
San Isidro	435	435	-	-	3,718	3,539	179	0	5,467	5,133	334	-
Foráneas	17,902	17,902	0	0	17,009	16,887	122	0	19,167	19,030	137	0
Autlán	2,701	2,701	-	-	2,847	2,847	-	-	2,759	2,759	-	-
Lagos	2,281	2,281	-	-	1,960	1,960	-	-	2,644	2,644	-	-
Ocotlán	2,884	2,884	-	-	2,650	2,650	-	-	3,057	3,057	-	-
Puerto Vallarta	3,737	3,737	-	-	3,613	3,613	-	-	3,964	3,964	-	-
Tepatitlán	2,602	2,602	-	-	2,607	2,607	-	-	2,785	2,785	-	-
Zapotlán	3,697	3,697	-	-	3,332	3,210	122	-	3,958	3,821	137	-

Fuente: CUCEA, Coordinación del Corporativo de Empresas Universitarias, PROULEX.
Corte a: Septiembre de 2017.
Nota: Unidad de medida: inscripciones.

Matrícula del PROULEX según sede e idioma impartido, 2015-2017

Cuadro 1.1.74

Entidad universitaria	Año											
	2015				2016				2017			
	Total	Idioma			Total	Idioma			Total	Idioma		
	Inglés	Francés	Alemán		Inglés	Francés	Alemán		Inglés	Francés	Alemán	
Sedes	84,228	78,584	2,954	2,690	86,329	81,005	2,711	2,613	85,828	79,902	3,374	2,552
Locales	63,503	57,946	2,867	2,690	64,333	59,124	2,596	2,613	63,610	58,062	2,996	2,552
CUCEA	6,739	6,739	-	-	6,466	6,466	-	-	5,610	5,610	-	-
Sociales	8,452	8,452	-	-	7,697	7,697	-	-	7,437	7,386	51	-
Tecnológico	12,706	12,706	-	-	12,299	12,299	-	-	11,640	11,640	-	-
Tepeyac	5,973	5,973	-	-	6,355	6,355	-	-	6,133	6,133	-	-
Universidad	7,697	7,697	-	-	8,567	8,567	-	-	9,093	9,093	-	-
La Paz	7,193	7,193	-	-	7,301	7,301	-	-	7,019	7,019	-	-
CIP	5,086	-	2,396	2,690	4,866	0	2,253	2,613	5,061	0	2,509	2,552
Sur	4,348	4,348	-	-	4,994	4,994	-	-	4,837	4,837	-	-
San Isidro	5,309	4,838	471	-	5,788	5,445	343	0	6,780	6,344	436	-
Foráneas	20,725	20,638	87	0	21,996	21,881	115	0	22,218	21,840	378	0
Autlán	3,069	3,069	-	-	3,027	3,027	-	-	3,069	3,069	-	-
Lagos	3,064	3,064	-	-	3,666	3,666	-	-	3,516	3,516	-	-
Ocotlán	3,152	3,152	-	-	3,288	3,288	-	-	2,910	2,910	-	-
Puerto Vallarta	4,238	4,238	-	-	4,876	4,795	81	-	6,155	5,777	378	-
Tepatitlán	2,879	2,879	-	-	3,003	3,003	-	-	2,884	2,884	-	-
Zapotlán	4,323	4,236	87	-	4,136	4,102	34	0	3,684	3,684	-	-

Fuente: CUCEA, Coordinación del Corporativo de Empresas Universitarias, PROULEX.
Corte a: Septiembre de 2017.
Nota: Unidad de medida: inscripciones.

DOCENCIA Y APRENDIZAJE

Alumnos

Matrícula del PROULEX según tipo de programa, 2012-2017

Cuadro 1.1.75

Programa	Año					
	2012	2013	2014	2015	2016	2017
Total de alumnos	80,732	82,235	85,008	87,719	90,586	89,498
Alumnos en idiomas	75,750	77,712	81,278	84,228	86,329	85,828
Inglés	71,731	72,482	75,564	78,584	81,005	79,902
Business English	90	44	85	133	160	184
Certificado Avanzado	3,740	3,659	3,803	3,472	3,527	3,674
Certificado	6,055	6,241	6,430	6,488	6,882	6,608
Cursos Especiales	-	-	74	524	1,547	1,750
Diploma Universitario	51,414	51,768	53,788	56,779	57,846	57,046
English Teacher Training Diploma	110	63	176	88	99	138
Juniors Curso de Verano Juniors	466	517	432	458	505	666
Primaria y Secundaria	9,856	10,190	10,620	10,424	10,242	9,598
Preparación para TOEFL	-	-	156	218	197	238
Francés	3,760	3,777	3,472	2,954	2,711	3,374
Diploma Universitario	3,469	3,395	3,095	2,636	2,454	3,083
Certificado	291	382	377	318	257	291
Alemán	259	1,453	2,242	2,690	2,613	2,552
Diploma Universitario	259	1,453	2,130	2,615	2,445	2,317
Certificado	-	-	112	75	168	235
Alumnos en otros programas	4,982	4,523	3,730	3,491	4,257	3,670
Cómputo Básico	-	170	299	201	198	141
Animación 3D Maya	-	-	-	-	20	39
Community Manager	-	-	-	-	138	133
Cómputo Integral	1,552	1,036	834	818	847	751
Cómputo Integral Avanzado	365	201	274	168	239	144
Curso 3Ds Max	-	93	69	51	68	48
Curso Autocad	261	264	288	261	256	230
Curso Control Total de Nóminas	-	-	110	103	148	111
Curso de Verano Juniors	26	49	54	37	48	21
Curso en Mantenimiento de PC	246	216	108	127	114	96
Curso Programación para Móviles Android	-	18	28	50	70	15
Curso Revit Architecture	-	92	74	83	110	64
Curso Revit MEP	-	-	-	16	10	10
Cursos Empresariales	628	555	99	176	299	312
Diplomado Administrativo Contable	385	302	347	315	271	184
Diplomado en Diseño Editorial	-	42	85	45	139	46
Diplomado en Diseño Gráfico	602	549	325	409	407	316
Diplomado en Diseño Web y Multimedia	323	226	191	82	154	174
Diplomado en Programación	348	359	325	305	356	297
Diplomado en Programación Avanzada	-	100	78	52	62	75
Diplomado en Programación para Internet	-	65	41	39	12	12
Diplomado en Redes	123	93	62	81	23	76
Diplomado en Técnicas de Representación Arquitectónicas	123	93	39	24	23	32

DOCENCIA Y APRENDIZAJE

Alumnos

Matrícula del PROULEX según tipo de programa, 2012-2017

Cuadro 1.1.75

Programa	Año					
	2012	2013	2014	2015	2016	2017
Fotografía y Retoque Digital	-	-	-	-	118	144
HTML5	-	-	-	48	0	-
iPad Control	-	-	-	-	-	9
Oficina Digital Mac	-	-	-	-	19	22
Producción Digital (Edición de Video)	-	-	-	-	92	136
Workshop Diseño & Publicidad	-	-	-	-	16	32

Fuente: CUCEA, Coordinación del Corporativo de Empresas Universitarias, PROULEX.

Corte a: Septiembre de 2017.

Nota: Unidad de medida: inscripciones.

DOCENCIA Y APRENDIZAJE

Alumnos

Alumnos en cursos y programas ofertados en el CECM, ciclos 2012-2013 al 2014-2015

Cuadro 1.1.76

Curso y/o Programa	Ciclo								
	2012-2013			2013-2014			2014-2015		
	Guadalajara	Pto. Vallarta	Total	Guadalajara	Pto. Vallarta	Total	Guadalajara	Pto. Vallarta	Total
Total	378	154	532	241	157	398	310	165	475
Estudio de la lengua española	238	120	358	176	119	295	205	152	357
Español para principiantes	60	65	125	46	77	123	69	98	167
Español para intermedios	123	47	170	70	40	110	108	46	154
Español para avanzados	55	8	63	60	2	62	28	8	36
Cursos complementarios de la Lengua Española	140	34	174	65	38	103	105	13	118
Certificación Internacional DELE A1	-	-	-	-	-	-	0	0	0
Certificación Internacional DELE A2	-	-	-	-	-	-	0	0	0
Certificación Internacional DELE B1	-	-	-	-	-	-	15	0	15
Certificación Internacional DELE B2	-	-	-	-	-	-	27	0	27
Certificación Internacional DELE C1	-	-	-	-	-	-	5	0	5
Certificación Internacional DELE C2	-	-	-	-	-	-	0	0	0
Certificación Internacional DELE Escolares A2-B1	-	-	-	-	-	-	0	0	0
Cine Latinoamericano	5	0	5	0	0	0	0	0	0
Cine Mexicano	9	0	9	7	0	7	5	0	5
Composición y Redacción	4	0	4	0	0	0	0	0	0
Conéctate con tus Raíces ¹	-	-	-	-	-	-	0	0	0
Conéctate con tus Tradiciones ¹	-	-	-	-	-	-	0	0	0
Conversación I	12	0	12	2	0	2	2	0	2
Conversación II	0	19	19	0	16	16	0	7	7
Conversación III	0	8	8	0	17	17	0	6	6
Cultura Mexicana	12	0	12	0	0	0	5	0	5
Escritura y creatividad	5	0	5	0	0	0	0	0	0
Español básico para turistas	0	7	7	0	3	3	2	0	2
Español para profesionales de la salud	14	0	14	0	0	0	14	0	14
Formación de profesores de Español	21	0	21	36	1	37	0	0	0
Fotografía básica	27	0	27	0	0	0	0	0	0
Gramática avanzada I	9	0	9	5	0	5	0	0	0
Historia General de México I	0	0	0	0	0	0	0	0	0
Literatura	0	0	0	0	0	0	0	0	0
Literatura Hispanoamericana	2	0	2	2	0	2	1	0	1
Literatura Latinoamericana	2	0	2	0	0	0	0	0	0
Literatura Mexicana Contemporánea	6	0	6	2	0	2	8	0	8
México en el Comercio Internacional	0	0	0	0	0	0	0	0	0
Negocios Internacionales	0	0	0	0	0	0	10	0	10
Preparación para DELE	4	0	4	11	1	12	0	0	0
Redacción I	0	0	0	0	0	0	5	0	5
Re-Descubriendo Nuestra Hispanidad	-	-	-	-	-	-	0	0	0
Relaciones entre México y EUA	0	0	0	0	0	0	0	0	0
Sistema Político Mexicano	-	-	0	-	-	0	1	0	1
Taller de Lectura y Redacción para Ejecutivos	-	-	0	-	-	0	5	0	5
Traducción	8	0	8	0	0	0	0	0	0

Fuente: CUCEA, Coordinación del Corporativo de Empresas Universitarias, Colegio de Español y Cultura Mexicana.

Corte a: Diciembre de 2014.

Notas: El Colegio de Español y Cultura Mexicana (CECM) antes era el Centro de Enseñanza para Extranjeros (CEPE).

¹ Este curso es para niños.

DOCENCIA Y APRENDIZAJE

Alumnos

Alumnos en cursos y programas ofertados en el CECM, ciclos 2015-2016 al 2017-2018

Cuadro 1.1.77

Curso y/o Programa	Ciclo												Total	
	2015-2016				2016-2017				2017-2018					
	Guadalajara	Pto. Vallarta	Los Angeles	Total	Guadalajara	Pto. Vallarta	Los Angeles	Chicago	Total	Guadalajara	Pto. Vallarta	Los Angeles		Chicago
Total	337	136	22	495	344	97	39	100	580	413	103	25	77	618
Estudio de la lengua española	195	134	0	329	208	97	0	0	305	208	101	0	0	309
Español para principiantes	87	86	-	173	124	73	0	0	197	119	80	0	0	199
Español para intermedios	94	44	-	138	81	19	0	0	100	89	17	0	0	106
Español para avanzados	14	4	-	18	3	5	0	0	8	0	4	0	0	4
Cursos complementarios de la Lengua Española	142	2	22	166	136	0	39	100	275	205	2	25	77	309
Certificación Internacional DELE A1	4	0	0	4	1	0	0	0	1	1	0	0	0	1
Certificación Internacional DELE A2	0	0	0	0	7	0	0	0	7	9	0	0	0	9
Certificación Internacional DELE B1	25	0	0	25	26	0	0	0	26	56	0	0	0	56
Certificación Internacional DELE B2	39	0	0	39	40	0	0	0	40	69	0	0	0	69
Certificación Internacional DELE C1	19	0	0	19	13	0	0	0	13	12	0	0	0	12
Certificación Internacional DELE C2	0	0	0	0	7	0	0	0	7	5	0	0	0	5
Certificación Internacional DELE Escolares A2-B1	0	0	0	0	3	0	0	0	3	0	0	0	0	0
Cine Latinoamericano	0	0	-	0	0	0	0	0	0	0	0	0	0	0
Cine Mexicano	4	0	-	4	3	0	0	0	3	3	0	0	0	3
Composición y Redacción	0	0	-	0	0	0	0	0	0	5	0	0	0	5
Conéctate con tus Raíces ¹	-	-	17	17	0	0	39	65	104	0	2	25	35	62
Conéctate con tus Tradiciones ¹	0	0	0	0	0	0	0	35	35	0	0	0	42	42
Conversación I	1	0	-	1	1	0	0	0	1	3	0	0	0	3
Conversación II	0	0	-	0	1	0	0	0	1	4	0	0	0	4
Conversación III	0	0	-	0	1	0	0	0	1	9	0	0	0	9
Cultura Mexicana	9	0	-	9	3	0	0	0	3	4	0	0	0	4
Escribura y creatividad	0	0	-	0	0	0	0	0	0	0	0	0	0	0
Español en los negocios	0	0	-	0	0	0	0	0	0	4	0	0	0	4
Español básico para turistas	0	0	-	0	0	0	0	0	0	0	0	0	0	0
Español para profesionales de la salud	9	0	-	9	13	0	0	0	13	0	0	0	0	0
Formación de profesores de Español	0	0	-	0	0	0	0	0	0	0	0	0	0	0
Fotografía básica	0	0	-	0	0	0	0	0	0	0	0	0	0	0
Gramática avanzada I	0	0	-	0	0	0	0	0	0	2	0	0	0	2
Historia del Arte Mexicano	0	0	-	0	0	0	0	0	0	1	0	0	0	1
Historia General de México I	0	0	-	0	0	0	0	0	0	0	0	0	0	0
Literatura	0	1	-	1	0	0	0	0	0	0	0	0	0	0
Literatura Hispanoamericana	0	0	-	0	0	0	0	0	0	0	0	0	0	0
Literatura Latinoamericana	0	0	-	0	1	0	0	0	1	1	0	0	0	1
Literatura Mexicana Contemporánea	8	0	-	8	1	0	0	0	1	1	0	0	0	1
México en el Comercio Internacional	0	0	-	0	0	0	0	0	0	0	0	0	0	0
Negocios Internacionales	6	0	-	6	0	0	0	0	0	0	0	0	0	0
Preparación para DELE	12	1	-	13	10	0	0	0	10	16	0	0	0	16
Redacción I	6	0	-	6	5	0	0	0	5	0	0	0	0	0
Re-Descubriendo Nuestra Hispanidad	-	-	5	5	0	0	0	0	0	0	0	0	0	0
Relaciones entre México y EUA	0	0	-	0	0	0	0	0	0	0	0	0	0	0
Sistema Político Mexicano	0	0	-	0	0	0	0	0	0	0	0	0	0	0
Taller de Lectura y Redacción para Ejecutivos	0	0	-	0	0	0	0	0	0	0	0	0	0	0
Traducción	0	0	-	0	0	0	0	0	0	0	0	0	0	0

Fuente: CUCEA, Coordinación del Corporativo de Empresas Universitarias, Colegio de Español y Cultura Mexicana.

Corte a: Diciembre de 2017.

Notas: El Colegio de Español y Cultura Mexicana (CECM) antes era el Centro de Enseñanza para Extranjeros (CEPE). En 2016 se agrega el curso Conéctate con tus Tradiciones, diseñado para impartir cursos a niños con motivo de las festividades navideñas en Latinoamérica. Se inicia la impartición de cursos en Chicago, Illinois. Se agrega a la oferta el Diploma DELE (Diploma de Español como Lengua Extranjera) aplicado en CECM mediante la acreditación ante el Instituto Cervantes, y se agrega en los 2 periodos anteriores.

¹ Este curso es para niños.

DOCENCIA Y APRENDIZAJE

Alumnos

Matricula de nivel medio superior por IRVOE y programa educativo, 2012-2014

Cuadro 1.1.78

CLAVE	Nombre de la escuela	Año								
		2012			2013			2014		
		Total	Hombres	Mujeres	Total	Hombres	Mujeres	Total	Hombres	Mujeres
	Matricula total	26,253	13,218	13,035	26,507	12,784	13,789	27,103	13,784	13,319
	Bachillerato general	24,593	12,734	11,859	24,809	12,271	12,538	25,352	13,134	12,218
I001	Centro Universitario Guadalajara LAMAR	184	101	83	245	130	115	261	153	108
I002	Instituto Vocacional Enrique Díaz de León	598	302	296	580	292	288	478	246	232
I003	Centro Universitario UTEG	2,889	1,606	1,283	3,911	1,782	2,129	5,074	2,701	2,373
I004	Colegio D' Mónaco	0	0	0	0	0	0	0	0	0
I006	Preparatoria Vicente Guerrero	55	30	25	49	26	23	24	10	14
I007	Centro Universitario Torres Andrade	220	125	95	251	157	94	180	114	66
I015	Preparatoria México	149	59	90	130	59	71	148	64	84
I019	Preparatoria San Andrés	71	41	30	61	26	35	59	34	25
I020	Preparatoria San Felipe de Híjar	177	89	88	173	81	92	149	76	73
I021	UI Estudios Superiores Internacionales	443	233	210	439	222	217	421	208	213
I023	Preparatoria Colegio España	34	18	16	42	20	22	80	44	36
I025	Escuela Preparatoria Tlaquepaque	444	195	249	458	202	256	395	187	208
I026	Escuela Preparatoria Occidental	12	5	7	0	0	0	0	0	0
I027	Escuela Preparatoria Capilla de Guadalupe	245	111	134	221	105	116	220	113	107
I028	Instituto Cultural 20 de Noviembre, A.C.	143	59	84	135	68	67	95	48	47
I058	Centro Humanístico Fray Antonio Alcalde, A.C.	370	370	0	351	0	351	337	337	0
I060	Preparatoria Anáhuac Revolución	608	295	313	618	288	330	595	283	312
I069	Escuela Preparatoria de Jilotlán de los Dolores	127	58	69	116	55	61	86	25	61
I075	Preparatoria Hermosa Provincia	806	368	438	772	365	407	765	371	394
I079	Escuela Preparatoria de Santa María Tequepexpan	917	483	434	937	512	425	907	520	387
I086	Escuela Preparatoria Atemajac de Brizuela	0	0	0	0	0	0	0	0	0
I088	Escuela Preparatoria de Cuquío	54	29	25	0	0	0	0	0	0
I092	Escuela Preparatoria Teocaltiche	175	82	93	164	72	92	206	97	109
I093	Escuela Preparatoria Toluquilla	703	342	361	647	323	324	669	341	328
I099	Preparatoria Lope de Vega	431	192	239	398	196	202	281	133	148
I101	Centro de Estudios Universitarios Veracruz	2,754	1,501	1,253	2,260	1,241	1,019	1,893	1,002	891
I102	Escuela Preparatoria Encarnación	30	12	18	0	0	0	0	0	0
I104	Colegio Abraham Lincoln	76	42	34	71	37	34	84	39	45
I108	Escuela Preparatoria de San Cristóbal de La Barranca	0	0	0	0	0	0	0	0	0
I111	Escuela Preparatoria Gómez Farías	0	0	0	0	0	0	0	0	0
I112	Instituto Esperanza	73	29	44	72	26	46	74	31	43
I114	Escuela Preparatoria Mexicacán	131	63	68	124	51	73	124	52	72
I115	Centro Educativo Josefina Chávez San Juan	97	46	51	139	76	63	208	109	99
I118	Instituto Columbia	0	0	0	0	0	0	0	0	0
I119	Centro Educativo Tlaquepaque, A.C.	111	49	62	109	52	57	124	53	71
I120	Instituto Tapatío, A.C.	36	25	11	32	23	9	26	15	11
I121	Instituto América de Guadalajara, A.C.	99	32	67	113	33	80	98	31	67
I125	Centro Escolar José María Morelos y Pavón, A.C.	762	422	340	751	423	328	696	369	327
I127	Escuela Preparatoria Acahualtán de Juárez	224	115	109	248	155	93	261	153	108
I128	Patronato de la Escuela Preparatoria Cañadas de Obregón, A.C.	79	38	41	0	0	0	0	0	0
I133	Centro Universitario UNE	1,661	792	869	1,798	854	944	2,262	1,146	1,116
I134	Preparatoria Capilla de Milpillas	64	31	33	35	14	21	22	8	14
I137	Colegio Nuevo Córdoba, A.C.	71	41	30	86	38	48	69	29	40
I141	Colegio Jalisco	80	44	36	82	38	44	80	34	46
I148	Preparatoria E. S. T. U. D. I. A.	0	0	0	0	0	0	0	0	0
I151	Centro de Estudios Administrativos de Occidente	159	77	82	153	85	68	149	86	63

DOCENCIA Y APRENDIZAJE

Alumnos

Matrícula de nivel medio superior por IRVOE y programa educativo, 2012-2014

Cuadro 1.1.78

CLAVE	Nombre de la escuela	Año								
		2012			2013			2014		
		Total	Hombres	Mujeres	Total	Hombres	Mujeres	Total	Hombres	Mujeres
I152	Preparatoria Colegio Independencia	193	56	137	184	53	131	183	54	129
I157	Instituto Francisco Orozco y Jiménez	259	176	83	308	180	128	317	184	133
I159	Preparatoria San Isidro Mazatepec	176	92	84	174	101	73	163	86	77
I168	Colegio Reforma Secundaria y Preparatoria, A.C.	353	164	189	305	136	169	254	106	148
I169	Centro Universitario de Monterrey	0	0	0	0	0	0	0	0	0
I170	Liceo del Bosque, A.C.	100	45	55	89	42	47	68	34	34
I171	Centro Universitario América	105	50	55	107	55	52	69	38	31
I173	Instituto Renacimiento	170	90	80	169	97	72	152	85	67
I183	Preparatoria Domingo de Alzola	41	17	24	47	19	28	46	18	28
I184	Instituto Comercial y Cultural Guadalajara	49	28	21	0	0	0	0	0	0
I185	Colegio Niños Héroes	150	68	82	139	61	78	109	51	58
I188	Escuela Preparatoria San Francisco de Asís	0	0	0	0	0	0	0	0	0
I189	Preparatoria de Chiquillistlán	176	83	93	196	94	102	205	108	97
I191	Escuela Preparatoria Manuel M. Diéguez	70	26	44	72	22	50	66	25	41
I194	Centro de Estudios Universitarios Columbia	0	0	0	0	0	0	0	0	0
I195	Preparatoria Manuel Ávila Camacho	53	28	25	0	0	0	0	0	0
I203	Escuela Preparatoria San José de Gracia	172	86	86	161	79	82	192	98	94
I205	Patronato de la Escuela Preparatoria de Valle de Juárez	51	16	35	61	26	35	53	24	29
I206	Preparatoria Pegueros, A.C.	139	72	67	171	90	81	144	78	66
I219	ITAC	77	41	36	66	32	34	57	28	29
I223	Formación Integral Metropolitana FIME	142	74	68	0	0	0	0	0	0
I224	Colegio Pedro Moreno	72	30	42	85	39	46	79	32	47
I225	Escuela Preparatoria Parroquial San José de la Laja	180	102	78	238	130	108	244	122	122
I226	Preparatoria Pihuamo	99	47	52	66	35	31	63	30	33
I228	Preparatoria Amacueca Jalisco, A.C.	0	0	0	0	0	0	0	0	0
I232	Centro de Estudios Profesionales Jalisco	1,352	680	672	1,312	681	631	1,444	679	765
I236	Preparatoria Anáhuac Garibaldi	439	193	246	456	213	243	432	195	237
I237	Colegio República Mexicana	85	36	49	91	38	53	80	31	49
I239	Centro de Estudios Intensivos	530	288	242	455	250	205	413	232	181
I241	Licenciado Gustavo Díaz Ordaz	75	26	49	84	34	50	58	29	29
I245	Preparatoria CENER	33	16	17	0	0	0	0	0	0
I246	Preparatoria Técnica Tlaminime	81	32	49	80	28	52	101	37	64
I247	Preparatoria por Cooperación San Miguel	99	51	48	93	51	42	90	45	45
I250	Preparatoria USMAJAC	107	54	53	125	66	59	135	74	61
I251	Instituto Zapopan	170	82	88	156	75	81	129	59	70
I252	Preparatoria Felicitas de la Cruz	52	26	26	55	28	27	42	20	22
I253	Preparatoria Técnica Palmares	118	0	118	121	0	121	124	0	124
I254	Preparatoria Edgar N. González Anaya	40	18	22	51	24	27	63	29	34
I260	Colegio Sor Juana Inés de la Cruz	81	41	40	82	42	40	86	50	36
I262	Colegio Alamo	97	48	49	96	53	43	86	40	46
I263	Colegio Nueva España	84	34	50	107	46	61	109	56	53
I265	Centro de Estudios Metropolitano	0	0	0	0	0	0	0	0	0
I267	Centro Universitario de Monterrey	1,867	1,106	761	1,790	1,081	709	1,480	883	597
I268	Centro Universitario de Ciencias Computacionales	94	60	34	121	77	44	130	71	59
I270	Escuela Preparatoria Azteca	-	-	-	39	19	20	112	50	62
I271	Centro de Estudios Universitarios de Occidente	-	-	-	20	9	11	50	24	26
I272	Colegio Octavio Paz	-	-	-	39	23	16	58	30	28
I273	Preparatoria Reforma	-	-	-	27	15	12	66	37	29

DOCENCIA Y APRENDIZAJE

Alumnos

Matrícula de nivel medio superior por IRVOE y programa educativo, 2012-2014

Cuadro 1.1.78

CLAVE	Nombre de la escuela	Año								
		2012			2013			2014		
		Total	Hombres	Mujeres	Total	Hombres	Mujeres	Total	Hombres	Mujeres
1277	Centro Universitario de Monterrey	-	-	-	-	-	-	-	-	-
1278	Uciénega	-	-	-	-	-	-	-	-	-
1280	Centro de Estudios Universitarios Veracruz	-	-	-	-	-	-	-	-	-
	Carrera de Enfermería	1,660	484	1,176	1,698	513	1,251	1,751	650	1,101
1021	UI Estudios Internacionales	-	-	-	-	-	-	33	12	21
1034	Escuela de Enfermería Fray Antonio Alcalde	712	229	483	856	267	589	709	215	494
1038	Escuela de Enfermería Cruz Roja Mexicana	569	153	416	591	156	435	610	165	445
1080	Escuela de Enfermería Hospital México Americano, A.C.	157	41	116	0	0	0	0	0	0
1261	Escuela de Enfermería Azteca	222	61	161	251	68	183	316	227	89
1275	Escuela de Enfermería América Latina	-	-	-	-	9	7	18	9	9
1276	Escuela de Enfermería Altiplano México-americano	-	-	-	-	13	37	65	22	43

Fuente: Secretaría General, Coordinación de Estudios Incorporados.

Corte a: Diciembre de cada año.

Nota: IRVOE = Instituciones con Reconocimiento de Validez Oficial de Estudios (REVOE).

DOCENCIA Y APRENDIZAJE

Alumnos

Matrícula de nivel medio superior por IRVOE y programa educativo, 2015-2017

Cuadro 1.1.79

CLAVE	Nombre de la escuela	Año								
		2015			2016			2017		
		Total	Hombres	Mujeres	Total	Hombres	Mujeres	Total	Hombres	Mujeres
	Matrícula total	27,103	13,784	13,319	28,180	13,891	14,289	31,353	15,460	15,893
	Bachillerato general	25,352	13,134	12,218	26,911	13,525	13,386	30,276	15,140	15,136
I001	Centro Universitario Guadalajara LAMAR	250	148	102	208	113	95	154	82	72
I002	Instituto Vocacional Enrique Díaz de León	436	229	207	368	193	175	376	190	186
I003	Centro Universitario UTEG	5,263	2,734	2,529	6,665	3,444	3,221	8,111	4,174	3,937
I004	Colegio D' Mónaco	0	0	0	0	0	0	0	0	0
I006	Preparatoria Vicente Guerrero	9	4	5	0	0	0	0	0	0
I007	Centro Universitario Torres Andrade	139	82	57	134	70	64	130	55	75
I015	Preparatoria México	148	58	90	168	59	109	172	74	98
I019	Preparatoria San Andrés	66	35	31	72	38	34	93	43	50
I020	Preparatoria San Felipe de Híjar	150	78	72	99	58	41	89	49	40
I021	UI Estudios Superiores Internacionales	363	181	182	314	141	173	299	135	164
I023	Preparatoria Colegio España	118	56	62	144	66	78	197	95	102
I025	Escuela Preparatoria Tlaquepaque	432	188	244	481	218	263	531	228	303
I026	Escuela Preparatoria Occidental	0	0	0	0	0	0	0	0	0
I027	Escuela Preparatoria Capilla de Guadalupe	278	115	163	344	153	191	353	153	200
I028	Instituto Cultural 20 de Noviembre, A.C.	112	56	56	129	69	60	169	92	77
I058	Centro Humanístico Fray Antonio Alcalde, A.C.	287	287	0	335	335	0	287	287	0
I060	Preparatoria Anáhuac Revolución	604	280	324	617	291	326	647	303	344
I069	Escuela Preparatoria de Jilotlán de los Dolores	107	37	70	109	43	66	117	51	66
I075	Preparatoria Hermosa Provincia	710	365	345	823	412	411	962	480	482
I079	Escuela Preparatoria de Santa María Tequepexpan	778	448	330	861	465	396	933	510	423
I086	Escuela Preparatoria Atemajac de Brizuela	0	0	0	0	0	0	0	0	0
I088	Escuela Preparatoria de Cuquío	0	0	0	0	0	0	0	0	0
I092	Escuela Preparatoria Teocaltiche	0	0	0	0	0	0	0	0	0
I093	Escuela Preparatoria Toluquilla	705	355	350	0	0	0	0	0	0
I099	Preparatoria Lope de Vega	172	87	85	0	0	0	0	0	0
I101	Centro de Estudios Universitarios Veracruz	1,647	874	773	0	0	0	0	0	0
I102	Escuela Preparatoria Encarnación	0	0	0	0	0	0	0	0	0
I104	Colegio Abraham Lincoln	81	32	49	86	31	55	81	39	42
I108	Escuela Preparatoria de San Cristóbal de La Barranca	0	0	0	0	0	0	0	0	0
I111	Escuela Preparatoria Gómez Farías	0	0	0	0	0	0	0	0	0
I112	Instituto Esperanza	71	31	40	76	39	37	65	31	34
I114	Escuela Preparatoria Mexxicacán	106	38	68	112	48	64	114	55	59
I115	Centro Educativo Josefina Chávez San Juan	322	144	178	360	152	208	407	178	229
I118	Instituto Columbia	0	0	0	0	0	0	0	0	0
I119	Centro Educativo Tlaquepaque, A.C.	126	58	68	140	72	68	151	72	79
I120	Instituto Tapatío, A.C.	22	10	12	24	10	14	8	4	4
I121	Instituto América de Guadalajara, A.C.	91	29	62	83	29	54	85	33	52
I125	Centro Escolar José María Morelos y Pavón, A.C.	609	315	294	698	330	368	792	380	412
I127	Escuela Preparatoria Acatlán de Juárez	0	0	0	0	0	0	0	0	0
I128	Patronato de la Escuela Preparatoria Cañadas de Obregón, A.C.	0	0	0	0	0	0	0	0	0
I133	Centro Universitario UNE	2,757	1,346	1,411	3,884	1,944	1,940	4,653	2,294	2,359
I134	Preparatoria Capilla de Milpillas	0	0	0	0	0	0	0	0	0
I137	Colegio Nuevo Córdoba, A.C.	79	37	42	74	37	37	59	26	33
I141	Colegio Jalisco	68	22	46	58	25	33	46	24	22
I148	Preparatoria E. S. T. U. D. I. A.	0	0	0	0	0	0	0	0	0
I151	Centro de Estudios Administrativos de Occidente	141	84	57	143	78	65	163	76	87

DOCENCIA Y APRENDIZAJE

Alumnos

Matrícula de nivel medio superior por IRVOE y programa educativo, 2015-2017

Cuadro 1.1.79

CLAVE	Nombre de la escuela	Año								
		2015			2016			2017		
		Total	Hombres	Mujeres	Total	Hombres	Mujeres	Total	Hombres	Mujeres
I152	Preparatoria Colegio Independencia	181	56	125	176	56	120	170	63	107
I157	Instituto Francisco Orozco y Jiménez	397	242	155	505	300	205	519	299	220
I159	Preparatoria San Isidro Mazatepec	0	0	0	0	0	0	0	0	0
I168	Colegio Reforma Secundaria y Preparatoria, A.C.	247	111	136	285	131	154	308	149	159
I169	Centro Universitario de Monterrey	0	0	0	0	0	0	0	0	0
I170	Liceo del Bosque, A.C.	85	42	43	122	56	66	140	59	81
I171	Centro Universitario América	87	47	40	163	74	89	201	92	109
I173	Instituto Renacimiento	170	100	70	194	126	68	173	107	66
I183	Preparatoria Domingo de Alzola	46	22	24	36	21	15	31	18	13
I184	Instituto Comercial y Cultural Guadalajara	0	0	0	0	0	0	0	0	0
I185	Colegio Niños Héroes	105	50	55	108	50	58	101	47	54
I188	Escuela Preparatoria San Francisco de Asís	0	0	0	0	0	0	0	0	0
I189	Preparatoria de Chiquistlán	0	0	0	0	0	0	0	0	0
I191	Escuela Preparatoria Manuel M. Diéguez	47	21	26	34	17	17	32	16	16
I194	Centro de Estudios Universitarios Columbia	0	0	0	0	0	0	0	0	0
I195	Preparatoria Manuel Ávila Camacho	0	0	0	0	0	0	0	0	0
I203	Escuela Preparatoria San José de Gracia	209	93	116	224	99	125	229	97	132
I205	Patronato de la Escuela Preparatoria de Valle de Juárez	0	0	0	0	0	0	0	0	0
I206	Preparatoria Pegueros, A.C.	131	74	57	127	61	66	129	61	68
I219	ITAC	70	30	40	94	38	56	89	36	53
I223	Formación Integral Metropolitana FIME	0	0	0	0	0	0	0	0	0
I224	Colegio Pedro Moreno	80	37	43	68	35	33	48	26	22
I225	Escuela Preparatoria Parroquial San José de la Laja	275	129	146	312	142	170	330	137	193
I226	Preparatoria Pihuamo	0	0	0	0	0	0	0	0	0
I228	Preparatoria Amacueca Jalisco, A.C.	0	0	0	0	0	0	0	0	0
I232	Centro de Estudios Profesionales Jalisco	1,258	581	677	1,317	567	750	1,387	629	758
I236	Preparatoria Anáhuac Garibaldi	437	200	237	430	188	242	468	223	245
I237	Colegio República Mexicana	89	37	52	89	41	48	114	54	60
I239	Centro de Estudios Intensivos	328	192	136	365	186	179	481	233	248
I241	Licenciado Gustavo Díaz Ordaz	74	43	31	79	37	42	76	43	33
I245	Preparatoria CENER	0	0	0	0	0	0	0	0	0
I246	Preparatoria Técnica Tlaxmatlínime	78	29	49	62	26	36	70	34	36
I247	Preparatoria por Cooperación San Miguel	96	50	46	94	43	51	79	34	45
I250	Preparatoria USMAJAC	153	81	72	170	88	82	199	95	104
I251	Instituto Zapopan	111	55	56	104	50	54	97	48	49
I252	Preparatoria Felicitas de la Cruz	47	20	27	42	18	24	50	24	26
I253	Preparatoria Técnica Palmares	114	0	114	106	0	106	112	0	112
I254	Preparatoria Édgar N. González Anaya	68	28	40	69	28	41	76	29	47
I260	Colegio Sor Juana Inés de la Cruz	80	41	39	77	39	38	81	38	43
I262	Colegio Álamo	95	48	47	96	48	48	97	48	49
I263	Colegio Nueva España	137	62	75	141	61	80	130	50	80
I265	Centro de Estudios Metropolitanos	0	0	0	0	0	0	0	0	0
I267	Centro Universitario de Monterrey	0	0	0	0	0	0	0	0	0
I268	Centro Universitario de Ciencias Computacionales	152	77	75	233	120	113	261	130	131
I270	Escuela Preparatoria Azteca	190	81	109	297	134	163	399	182	217
I271	Centro de Estudios Universitarios de Occidente	46	22	24	67	36	31	111	52	59
I272	Colegio Octavio Paz	70	34	36	78	38	40	76	39	37
I273	Preparatoria Reforma	96	54	42	143	69	74	207	102	105

DOCENCIA Y APRENDIZAJE

Alumnos

Matricula de nivel medio superior por IRVOE y programa educativo, 2015-2017

Cuadro 1.1.79

CLAVE	Nombre de la escuela	Año								
		2015			2016			2017		
		Total	Hombres	Mujeres	Total	Hombres	Mujeres	Total	Hombres	Mujeres
I277	Centro Universitario de Monterrey	1,199	713	486	1,297	753	544	1,441	840	601
I278	Uciénega	23	15	8	37	23	14	39	27	12
I280	Centro de Estudios Universitarios Veracruz	-	-	-	1,461	763	698	1,481	766	715
	Carrera de Enfermería	1,519	418	1,101	1,269	366	903	1,077	320	757
I021	UI Estudios Internacionales	59	19	40	59	20	39	63	20	43
I034	Escuela de Enfermería Fray Antonio Alcalde	569	162	407	400	106	294	330	79	251
I038	Escuela de Enfermería Cruz Roja Mexicana	521	129	392	439	121	318	430	132	298
I080	Escuela de Enfermería Hospital México Americano, A.C.	0	0	0	0	0	0	0	0	0
I261	Escuela de Enfermería Azteca	299	83	216	297	86	211	205	67	138
I275	Escuela de Enfermería América Latina	0	0	0	0	0	0	0	0	0
I276	Escuela de Enfermería Altiplano México-americano	71	25	46	74	33	41	49	22	27

Fuente: Secretaría General, Coordinación de Estudios Incorporados.

Corte a: Diciembre de 2017.

Nota: IRVOE = Instituciones con Reconocimiento de Validez Oficial de Estudios (REVOE).

DOCENCIA Y APRENDIZAJE

Alumnos

Matrícula de nivel superior por IRVOE y programa educativo, 2012-2014

Cuadro 1.1.80

CLAVE	Nombre de la escuela	Año								
		2012			2013			2014		
		Total	Hombres	Mujeres	Total	Hombres	Mujeres	Total	Hombres	Mujeres
Matrícula en escuelas incorporadas a la UdeG		25,386	11,462	13,924	25,390	11,521	13,869	26,532	12,108	14,424
I001	Centro Universitario Guadalajara LAMAR	3,931	1,935	1,996	3,973	1,965	2,008	4,777	2,247	2,530
	Abogado	351	217	134	420	258	162	481	281	200
	Licenciatura en Administración	130	72	58	129	78	51	179	101	78
	Licenciatura en Arquitectura	187	143	44	210	152	58	250	171	79
	Licenciatura en Cirujano Dentista	481	202	279	487	197	290	582	216	366
	Licenciatura en Contaduría Pública	83	36	47	82	36	46	105	52	53
	Licenciatura en Diseño para la Comunicación Gráfica	135	61	74	92	45	47	104	51	53
	Licenciatura en Enfermería	293	55	238	296	68	228	395	95	300
	Licenciatura en Ingeniería en Civil	131	126	5	114	107	7	121	112	9
	Licenciatura en Ingeniería en Computación	57	46	11	49	40	9	48	42	6
	Licenciatura en Ingeniería en Comunicaciones y Electrónica	12	12	0	16	10	6	7	7	0
	Licenciatura en Ingeniería Industrial	69	60	9	66	58	8	70	54	16
	Licenciatura en Mercadotecnia	79	39	40	68	35	33	95	38	57
	Licenciatura en Negocios Internacionales	158	89	69	165	93	72	226	121	105
	Licenciatura en Nutrición	160	26	134	130	29	101	135	28	107
	Licenciatura en Psicología	207	51	156	181	40	141	221	51	170
	Licenciatura en Turismo	95	26	69	83	23	60	88	26	62
	Médico Cirujano Partero	1,303	674	629	1,385	696	689	1,670	801	869
I002	Instituto Vocacional Enrique Díaz de León	2,623	560	2,063	2,375	505	1,870	2,213	495	1,718
	Licenciatura en Nutrición	1,507	296	1,211	1,262	249	1,013	1,105	223	882
	Licenciatura en Psicología	1,116	264	852	1,113	256	857	1,108	272	836
I003	Centro Universitario UTEG	9,364	4,743	4,621	10,285	5,184	5,101	11,086	5,620	5,466
	Abogado	978	516	462	1,082	575	507	1,110	601	509
	Licenciatura en Administración	525	281	244	560	303	257	585	316	269
	Licenciatura en Arquitectura	958	713	245	963	698	265	960	704	256
	Licenciatura en Contaduría Pública	297	129	168	335	155	180	416	202	214
	Licenciatura en Cultura Física y Deportes	757	522	235	1,105	805	300	1,339	978	361
	Licenciatura en Diseño de Interiores y Ambientación	281	41	240	394	54	340	451	63	388
	Licenciatura en Diseño de Modas	-	-	-	15	2	13	51	6	45
	Licenciatura en Diseño para la Comunicación Gráfica	672	366	306	645	350	295	622	331	291
	Licenciatura en Informática	3	3	0	0	0	0	0	0	0
	Licenciatura en Ingeniería Civil	292	276	16	371	345	26	439	411	28
	Licenciatura en Ingeniería en Computación	287	256	31	238	215	23	243	225	18
	Licenciatura en Ingeniería en Comunicaciones y Electrónica	234	222	12	209	194	15	178	166	12
	Licenciatura en Ingeniería Industrial	265	229	36	330	287	43	439	389	50
	Licenciatura en Nutrición	1,381	464	917	1,235	409	826	1,148	341	807
	Licenciatura en Psicología	1,254	433	821	1,270	421	849	1,257	388	869
	Licenciatura en Químico Farmacobiólogo	558	257	301	790	333	457	1,024	449	575
	Licenciatura en Químico Farmacéutico Biólogo	-	-	-	-	-	-	-	-	-
	Licenciatura en Trabajo Social	622	35	587	743	38	705	824	50	774
I007	Centro Profesional Torres Andrade	292	161	131	273	173	100	233	147	86
	Abogado	192	127	65	197	140	57	178	117	61
	Licenciatura en Administración	39	15	24	23	11	12	27	15	12
	Licenciatura en Contaduría Pública	48	17	31	43	20	23	28	15	13
	Licenciatura en Negocios Internacionales	13	2	11	10	2	8	0	0	0
I021	UI Estudios Internacionales	1,102	491	611	1,107	483	624	1,080	463	617
	Abogado	317	166	151	318	172	146	299	160	139
	Licenciatura en Administración	185	99	86	196	94	102	186	101	85
	Licenciatura en Contaduría Pública	108	55	53	91	47	44	63	36	27
	Licenciatura en Enfermería	-	-	-	15	4	11	110	19	91

DOCENCIA Y APRENDIZAJE

Alumnos

Matrícula de nivel superior por IRVOE y programa educativo, 2012-2014

Cuadro 1.1.80

CLAVE	Nombre de la escuela	Año								
		2012			2013			2014		
		Total	Hombres	Mujeres	Total	Hombres	Mujeres	Total	Hombres	Mujeres
	Licenciatura en Mercadotecnia	71	37	34	71	35	36	55	26	29
	Licenciatura en Negocios Internacionales	134	63	71	129	60	69	106	55	51
	Licenciatura en Psicología	160	42	118	173	42	131	135	36	99
	Licenciatura en Trabajo Social	-	-	-	15	3	12	47	9	38
	Licenciatura en Turismo	127	29	98	99	26	73	79	21	58
I062	Escuela de Enfermería del Instituto Mexicano del Seguro Social	177	41	136	193	46	147	151	35	116
	Licenciatura en Enfermería	177	41	136	193	46	147	151	35	116
I075	Centro Universitario de Educación Superior Hermosa Provincia	203	103	100	196	98	98	173	91	82
	Abogado	122	67	55	104	60	44	111	65	46
	Licenciatura en Administración	54	20	34	61	23	38	47	19	28
	Licenciatura en Contaduría Pública	2	0	2	0	0	0	0	0	0
	Licenciatura en Informática	7	4	3	0	0	0	0	0	0
	Licenciatura en Ingeniería en Computación	18	12	6	31	15	16	15	7	8
I101	Centro de Estudios Universitarios Veracruz	0	0	0	0	0	0	11	7	4
	Abogado	0	0	0	0	0	0	11	7	4
I280	Centro de Estudios Universitarios Veracruz	-	-	-	-	-	-	-	-	-
	Abogado	-	-	-	-	-	-	-	-	-
I109	Centro Educativo Lipro	93	15	78	0	0	0	0	0	0
	Licenciatura en Arquitectura	0	0	0	0	0	0	0	0	0
	Licenciatura en Diseño para la Comunicación Gráfica	0	0	0	0	0	0	0	0	0
	Licenciatura en Psicología	93	15	78	0	0	0	0	0	0
I133	Centro Universitario UNE	4,519	1,962	2,557	3,816	1,627	2,189	3,651	1,555	2,096
	Abogado	710	378	332	588	311	277	511	262	249
	Licenciatura en Administración	497	251	246	378	181	197	313	152	161
	Licenciatura en Arquitectura	233	169	64	197	148	49	205	156	49
	Licenciatura en Cirujano Dentista	478	208	270	523	203	320	588	226	362
	Licenciatura en Contaduría Pública	333	148	185	257	123	134	214	102	112
	Licenciatura en Enfermería	431	111	320	482	118	364	613	154	459
	Licenciatura en Ingeniería en Computación	133	116	17	106	92	14	105	92	13
	Licenciatura en Mercadotecnia	314	156	158	220	105	115	160	79	81
	Licenciatura en Negocios Internacionales	417	222	195	337	182	155	327	181	146
	Licenciatura en Nutrición	301	51	250	236	52	184	169	44	125
	Licenciatura en Psicología	461	97	364	377	74	303	354	75	279
	Licenciatura en Turismo	211	55	156	115	38	77	92	32	60
I210	U de O Universitarios de Occidente	842	425	417	782	403	379	693	356	337
	Abogado	324	171	153	321	190	131	278	162	116
	Licenciatura en Administración	169	88	81	156	78	78	135	68	67
	Licenciatura en Contaduría Pública	143	63	80	128	56	72	115	56	59
	Licenciatura en Mercadotecnia	78	41	37	75	39	36	66	29	37
	Licenciatura en Negocios Internacionales	128	62	66	102	40	62	99	41	58
I249	Centro Universitario de Occidente	405	267	138	388	260	128	359	240	119
	Abogado	405	267	138	388	260	128	359	240	119
I257	Escuela de Enfermería y Nutrición Jalisco	501	111	390	503	117	386	505	129	376
	Licenciatura en Enfermería	408	89	319	402	92	310	406	105	301
	Licenciatura en Nutrición	93	22	71	101	25	76	99	24	75
I266	UEA Centro Universitario	332	128	204	526	189	337	587	233	354
	Licenciatura en Arquitectura	79	55	24	114	82	32	116	87	29
	Licenciatura en Artes Audiovisuales	43	28	15	73	42	31	98	65	33
	Licenciatura en Diseño de Interiores y Ambientación	83	12	71	116	17	99	119	17	102
	Licenciatura en Diseño para la Comunicación Gráfica	54	25	29	84	36	48	101	46	55
	Licenciatura en Diseño de Modas	73	8	65	139	12	127	153	18	135

DOCENCIA Y APRENDIZAJE

Alumnos

Matrícula de nivel superior por IRVOE y programa educativo, 2012-2014

Cuadro 1.1.80

CLAVE	Nombre de la escuela	Año								
		2012			2013			2014		
		Total	Hombres	Mujeres	Total	Hombres	Mujeres	Total	Hombres	Mujeres
I267	Centro Universitario de Monterrey	937	479	458	952	469	483	952	477	475
	Abogado	427	245	182	419	240	179	388	229	159
	Licenciatura en Administración	134	65	69	111	53	58	128	64	64
	Licenciatura en Contaduría Pública	69	34	35	85	40	45	94	43	51
	Licenciatura en Ingeniería en Computación	83	68	15	93	77	16	91	75	16
	Licenciatura en Psicología	224	67	157	244	59	185	251	66	185
I169	Centro Universitario de Monterrey	35	27	8	0	0	0	-	-	-
	Abogado	9	8	1	0	0	0	-	-	-
	Licenciatura en Administración	2	1	1	0	0	0	-	-	-
	Licenciatura en Contaduría Pública	1	0	1	0	0	0	-	-	-
	Licenciatura en Informática	0	0	0	0	0	0	-	-	-
	Licenciatura en Ingeniería en Computación	0	0	0	0	0	0	-	-	-
	Licenciatura en Psicología	23	18	5	0	0	0	-	-	-
I199	Centro Universitario de Estudios Superiores por Cooperación de Magdalena	30	14	16	1	1	0	-	-	-
	Licenciatura en Administración	30	14	16	1	1	0	-	-	-
	Licenciatura en Contaduría Pública	0	0	0	0	0	0	-	-	-
	Licenciatura en Mercadotecnia	0	0	0	0	0	0	-	-	-
I274	Facultad de Derecho y Estudios de Posgrado, AEPCA	0	0	0	0	0	0	8	3	5
	Abogado	0	0	0	0	0	0	8	3	5
I275	Escuela de Enfermería América Latina	0	0	0	20	1	19	53	10	43
	Licenciatura en Enfermería	-	-	-	20	1	19	53	10	43

Fuente: Secretaría General, Coordinación de Estudios Incorporados.

Corte a: Diciembre de cada año.

Nota: En el ciclo 2013B se otorgó REVOE a nuevas Instituciones y carreras.

DOCENCIA Y APRENDIZAJE

Alumnos

Matrícula de nivel superior por IRVOE y programa educativo, 2015-2017

Cuadro 1.1.81

CLAVE	Nombre de la escuela	Año								
		2015			2016			2017		
		Total	Hombres	Mujeres	Total	Hombres	Mujeres	Total	Hombres	Mujeres
Matrícula en escuelas incorporadas a la UdeG		25,461	11,524	13,937	24,052	10,874	13,178	21,386	9,644	11,742
I001	Centro Universitario Guadalajara LAMAR	4,879	2,241	2,638	4,682	2,107	2,575	3,515	1,584	1,931
	Abogado	503	289	214	466	258	208	325	176	149
	Licenciatura en Administración	189	105	84	177	105	72	114	65	49
	Licenciatura en Arquitectura	227	148	79	207	137	70	149	99	50
	Licenciatura en Cirujano Dentista	629	220	409	641	227	414	576	198	378
	Licenciatura en Contaduría Pública	113	61	52	113	60	53	63	31	32
	Licenciatura en Diseño para la Comunicación Gráfica	73	31	42	59	28	31	30	14	16
	Licenciatura en Enfermería	350	82	268	399	91	308	322	70	252
	Licenciatura en Ingeniería en Civil	116	107	9	95	88	7	83	74	9
	Licenciatura en Ingeniería en Computación	40	37	3	47	43	4	26	22	4
	Licenciatura en Ingeniería en Comunicaciones y Electrónica	3	3	0	1	1	0	0	0	0
	Licenciatura en Ingeniería Industrial	67	57	10	67	60	7	49	47	2
	Licenciatura en Mercadotecnia	93	46	47	87	46	41	71	42	29
	Licenciatura en Negocios Internacionales	244	126	118	269	147	122	228	133	95
	Licenciatura en Nutrición	123	24	99	116	23	93	72	15	57
	Licenciatura en Psicología	207	46	161	206	45	161	114	26	88
	Licenciatura en Turismo	83	22	61	69	20	49	34	10	24
	Médico Cirujano Partero	1,819	837	982	1,663	728	935	1,259	562	697
I002	Instituto Vocacional Enrique Díaz de León	1,849	423	1,426	1,403	321	1,082	1,126	262	864
	Licenciatura en Nutrición	884	185	699	643	137	506	497	120	377
	Licenciatura en Psicología	965	238	727	760	184	576	629	142	487
I003	Centro Universitario UTEG	11,157	5,568	5,589	11,412	5,721	5,691	10,600	5,380	5,220
	Abogado	1,117	580	537	1,235	627	608	1,100	550	550
	Licenciatura en Administración	609	309	300	698	349	349	675	339	336
	Licenciatura en Arquitectura	859	617	242	801	563	238	771	545	226
	Licenciatura en Contaduría Pública	463	224	239	537	264	273	575	286	289
	Licenciatura en Cultura Física y Deportes	1,478	1,086	392	1,532	1,138	394	1,456	1,061	395
	Licenciatura en Diseño de Interiores y Ambientación	409	56	353	388	58	330	343	43	300
	Licenciatura en Diseño de Modas	86	4	82	123	13	110	138	19	119
	Licenciatura en Diseño para la Comunicación Gráfica	480	253	227	377	198	179	307	152	155
	Licenciatura en Informática	0	0	0	0	0	0	0	0	0
	Licenciatura en Ingeniería Civil	502	464	38	533	491	42	511	458	53
	Licenciatura en Ingeniería en Computación	278	257	21	265	237	28	255	228	27
	Licenciatura en Ingeniería en Comunicaciones y Electrónica	149	138	11	141	131	10	118	107	11
	Licenciatura en Ingeniería Industrial	569	504	65	670	587	83	740	642	98
	Licenciatura en Nutrición	1,018	258	760	863	209	654	684	175	509
	Licenciatura en Psicología	1,277	341	936	1,235	314	921	1,108	270	838
	Licenciatura en Químico Farmacobiólogo	1,004	435	569	611	269	342	342	147	195
	Licenciatura en Químico Farmacéutico Biólogo	-	-	-	503	224	279	707	313	394
	Licenciatura en Trabajo Social	859	42	817	900	49	851	770	45	725
I007	Centro Profesional Torres Andrade	208	141	67	98	67	31	46	30	16
	Abogado	161	115	46	98	67	31	46	30	16
	Licenciatura en Administración	11	7	4	0	0	0	0	0	0
	Licenciatura en Contaduría Pública	36	19	17	0	0	0	0	0	0
	Licenciatura en Negocios Internacionales	0	0	0	0	0	0	0	0	0
I021	UI Estudios Internacionales	911	361	550	791	301	490	559	199	360
	Abogado	212	108	104	157	81	76	93	48	45
	Licenciatura en Administración	134	72	62	112	60	52	45	24	21

DOCENCIA Y APRENDIZAJE

Alumnos

Matrícula de nivel superior por IRVOE y programa educativo, 2015-2017

Cuadro 1.1.81

CLAVE	Nombre de la escuela	Año								
		2015			2016			2017		
		Total	Hombres	Mujeres	Total	Hombres	Mujeres	Total	Hombres	Mujeres
	Licenciatura en Contaduría Pública	50	26	24	53	27	26	57	29	28
	Licenciatura en Enfermería	177	34	143	218	41	177	212	34	178
	Licenciatura en Mercadotecnia	34	18	16	21	11	10	10	4	6
	Licenciatura en Negocios Internacionales	105	60	45	92	50	42	79	48	31
	Licenciatura en Psicología	115	27	88	83	21	62	28	7	21
	Licenciatura en Trabajo Social	42	4	38	42	7	35	25	3	22
	Licenciatura en Turismo	42	12	30	13	3	10	10	2	8
I062	Escuela de Enfermería del Instituto Mexicano del Seguro Social	152	27	125	152	27	125	171	37	134
	Licenciatura en Enfermería	152	27	125	152	27	125	171	37	134
I075	Centro Universitario de Educación Superior Hermosa Provincia	153	78	75	154	76	78	167	87	80
	Abogado	107	60	47	94	48	46	98	49	49
	Licenciatura en Administración	38	15	23	49	22	27	45	19	26
	Licenciatura en Contaduría Pública	0	0	0	0	0	0	0	0	0
	Licenciatura en Informática	0	0	0	0	0	0	0	0	0
	Licenciatura en Ingeniería en Computación	8	3	5	11	6	5	18	14	4
	Licenciatura en Negocios Internacionales	-	-	-	-	-	-	6	5	1
I101	Centro de Estudios Universitarios Veracruz	8	5	3	-	-	-	-	-	-
	Abogado	8	5	3	-	-	-	-	-	-
I280	Centro de Estudios Universitarios Veracruz¹	-	-	-	4	3	1	4	3	1
	Abogado	-	-	-	4	3	1	4	3	1
I109	Centro Educativo Lipro	0	0	0	0	0	0	0	0	0
	Licenciatura en Arquitectura	0	0	0	0	0	0	0	0	0
	Licenciatura en Diseño para la Comunicación Gráfica	0	0	0	0	0	0	0	0	0
	Licenciatura en Psicología	0	0	0	0	0	0	0	0	0
I133	Centro Universitario UNE	3,376	1,408	1,968	3,217	1,302	1,915	3,235	1,259	1,976
	Abogado	442	229	213	358	190	168	326	173	153
	Licenciatura en Administración	296	148	148	260	134	126	230	122	108
	Licenciatura en Arquitectura	166	125	41	144	106	38	123	90	33
	Licenciatura en Cirujano Dentista	623	225	398	715	243	472	823	252	571
	Licenciatura en Contaduría Pública	196	84	112	189	91	98	213	110	103
	Licenciatura en Enfermería	687	185	502	750	193	557	766	187	579
	Licenciatura en Ingeniería en Computación	110	98	12	98	85	13	105	91	14
	Licenciatura en Mercadotecnia	130	62	68	82	49	33	67	38	29
	Licenciatura en Negocios Internacionales	242	130	112	217	108	109	225	107	118
	Licenciatura en Nutrición	132	30	102	112	24	88	92	18	74
	Licenciatura en Psicología	290	72	218	232	58	174	216	56	160
	Licenciatura en Turismo	62	20	42	60	21	39	49	15	34
I210	U de O Universitarios de Occidente	662	356	306	586	302	284	470	249	221
	Abogado	277	166	111	246	136	110	220	120	100
	Licenciatura en Administración	131	69	62	128	65	63	100	54	46
	Licenciatura en Contaduría Pública	110	57	53	110	58	52	82	43	39
	Licenciatura en Mercadotecnia	53	25	28	46	21	25	20	9	11
	Licenciatura en Negocios Internacionales	91	39	52	56	22	34	48	23	25
I249	Centro Universitario de Occidente	291	201	90	217	140	77	207	136	71
	Abogado	291	201	90	217	140	77	207	136	71
I257	Escuela de Enfermería y Nutrición Jalisco	523	123	400	543	129	414	556	118	438
	Licenciatura en Enfermería	399	97	302	407	99	308	418	89	329
	Licenciatura en Nutrición	124	26	98	136	30	106	138	29	109

DOCENCIA Y APRENDIZAJE

Alumnos

Matrícula de nivel superior por IRVOE y programa educativo, 2015-2017

Cuadro 1.1.81

CLAVE	Nombre de la escuela	Año								
		2015			2016			2017		
		Total	Hombres	Mujeres	Total	Hombres	Mujeres	Total	Hombres	Mujeres
I266	UEA Centro Universitario	371	150	221	0	0	0	0	0	0
	Licenciatura en Arquitectura	66	53	13	0	0	0	0	0	0
	Licenciatura en Artes Audiovisuales	94	61	33	0	0	0	0	0	0
	Licenciatura en Diseño de Interiores y Ambientación	71	10	61	0	0	0	0	0	0
	Licenciatura en Diseño para la Comunicación Gráfica	42	17	25	0	0	0	0	0	0
	Licenciatura en Diseño de Modas	98	9	89	0	0	0	0	0	0
I267	Centro Universitario de Monterrey	895	427	468	-	-	-	-	-	-
	Abogado	345	194	151	-	-	-	-	-	-
	Licenciatura en Administración	139	70	69	-	-	-	-	-	-
	Licenciatura en Contaduría Pública	92	41	51	-	-	-	-	-	-
	Licenciatura en Ingeniería en Computación	74	61	13	-	-	-	-	-	-
	Licenciatura en Psicología	245	61	184	-	-	-	-	-	-
I277	Centro Universitario de Monterrey²	-	-	-	793	378	415	622	274	348
	Abogado	-	-	-	324	177	147	243	119	124
	Licenciatura en Administración	-	-	-	95	49	46	65	33	32
	Licenciatura en Contaduría Pública	-	-	-	94	43	51	67	31	36
	Licenciatura en Ingeniería en Computación	-	-	-	67	54	13	41	33	8
	Licenciatura en Psicología	-	-	-	213	55	158	190	48	142
	Licenciatura en Negocios Internacionales	-	-	-	-	-	-	16	10	6
I274	Facultad de Derecho y Estudios de Posgrado, AEPCA	26	15	11	0	0	0	0	0	0
	Abogado	26	15	11	0	0	0	0	0	0
I275	Escuela de Enfermería América Latina	81	17	64	99	17	82	91	17	74
	Licenciatura en Enfermería	81	17	64	99	17	82	91	17	74
I279	Campus Universitario Octavio Paz	-	-	-	-	-	-	17	9	8
	Abogado	-	-	-	-	-	-	17	9	8

Fuente: Secretaría General, Coordinación de Estudios Incorporados.

Corte a: Diciembre de 2017.

Notas: ¹ A partir del calendario 2016-B esta escuela cambió de razón social, por lo que se le otorgó un nuevo número de control de institución.

² A partir del calendario 2015-A esta escuela cambió de razón social, por lo que se le otorgó un nuevo número de control de institución.

DOCENCIA Y APRENDIZAJE

		Alumnos	
Alumnos en centros universitarios que reciben tutorías, por programa educativo, 2017		Cuadro 1.1.82	
Entidad universitaria / Sede / Nivel educativo / Programa	Matrícula 2017-2018	Alumnos en tutoría	
Centros universitarios	123,646	81,340	
CU temáticos	76,974	46,935	
CUAAD	7,634	5,392	
Sede Huentitán	5,222	3,950	
Licenciatura	5,091	3,825	
Arquitectura	1,987	1,658	
Diseño de Interiores y Ambientación	512	276	
Diseño de Modas	327	234	
Diseño Industrial	635	490	
Diseño para la Comunicación Gráfica	1,301	1,066	
Urbanística y Medio Ambiente	329	101	
Maestría	107	106	
Ciencias de la Arquitectura	11	11	
Diseño e Innovación Industrial	9	8	
Diseño y Desarrollo de Nuevos Productos	15	15	
Ergonomía	11	11	
Etnomusicología	2	2	
Gestión y Desarrollo Cultural	24	24	
Procesos y Expresión Gráfica en la Proyección Arquitectónica-Urbana	22	22	
Urbanismo y Territorio	13	13	
Doctorado	24	19	
Arte y Cultura	10	5	
Ciudad, Territorio y Sustentabilidad	14	14	
Sede San Agustín	843	232	
Nivel medio superior	611	0	
Profesional medio en Música	611	0	
Licenciatura	232	232	
Música	232	232	
Sede Santa María de Gracia	1,569	1,210	
Licenciatura	1,537	1,178	
Artes Audiovisuales	91	21	
Artes Escénicas	469	412	
Artes Visuales	977	745	
Maestría	32	32	
Educación y Expresión para las Artes	19	19	
Literacidad	13	13	
CUCBA	6,275	6,255	
Licenciatura	6,045	6,025	
Agronegocios	219	219	
Biología	1,723	1,722	
Ciencia de los Alimentos	298	296	
Ingeniero Agrónomo	1,546	1,529	
Medicina Veterinaria y Zootecnia	2,259	2,259	

DOCENCIA Y APRENDIZAJE

Alumnos

Alumnos en centros universitarios que reciben tutorías, por programa educativo, 2017

Cuadro 1.1.82

Entidad universitaria / Sede / Nivel educativo / Programa	Matricula 2017-2018	Alumnos en tutoría
Maestría	133	133
Agricultura Protegida	8	8
Ciencia del Comportamiento	46	46
Ciencias de la Salud Ambiental	11	11
Ciencias en Biosistemática y Manejo de Recursos Naturales y Agrícolas	41	41
Educación Ambiental	22	22
Interinstitucional en Producción Pecuaria	5	5
Doctorado	97	97
Ciencia del Comportamiento	36	36
Ciencias en Biosistemática, Ecología y Manejo de Recursos Naturales y Agrícolas	39	39
Ciencias en Ecofisiología y Recursos Genéticos	22	22
CUCEA	18,366	6,785
Licenciatura	17,413	5,843
Administración	2,808	913
Administración Financiera y Sistemas	1,178	446
Administración Gubernamental y Políticas Públicas	514	203
Contaduría Pública	3,200	964
Economía	572	229
Gestión de Negocios Gastronómicos	193	193
Gestión y Economía Ambiental	343	135
Mercadotecnia	2,310	648
Negocios Internacionales	2,947	868
Recursos Humanos	966	351
Relaciones Públicas y Comunicación	157	145
Tecnologías de la Información	541	300
Turismo	1,684	448
Maestría	810	803
Administración de Negocios	165	163
Análisis Tributario	108	107
Dirección de Mercadotecnia	93	93
Economía	22	21
Finanzas Empresariales	85	84
Gestión de la Seguridad y Salud en el Trabajo	48	48
Gestión y Políticas de la Educación Superior	20	19
Negocios Internacionales	24	24
Negocios y Estudios Económicos	37	37
Políticas Públicas	50	49
Relaciones Económicas Internacionales y Cooperación	29	29
Tecnologías de Información	85	85
Tecnologías para el Aprendizaje	44	44
Doctorado	143	139
Ciencias de la Administración	35	32
Estudios Económicos	18	18

DOCENCIA Y APRENDIZAJE

Alumnos

Alumnos en centros universitarios que reciben tutorías, por programa educativo, 2017

Cuadro 1.1.82

Entidad universitaria / Sede / Nivel educativo / Programa	Matricula 2017-2018	Alumnos en tutoría
Estudios Fiscales	35	34
Gestión de la Educación Superior	24	24
Políticas Públicas y Desarrollo	19	19
Tecnologías de Información	12	12
CUCEI	14,581	10,767
Licenciatura	14,289	10,475
Ciencia de Materiales	70	70
Física	296	92
Ingeniería Biomédica	448	383
Ingeniería Civil	1,145	884
Ingeniería en Alimentos y Biotecnología	464	364
Ingeniería en Computación	1,361	1,269
Ingeniería en Comunicaciones y Electrónica	1,908	1,521
Ingeniería en Topografía Geomática	252	232
Ingeniería Fotónica	103	26
Ingeniería Industrial	1,658	1,597
Ingeniería Informática	1,094	44
Ingeniería Mecánica Eléctrica	1,643	1,200
Ingeniería Química	1,368	1,225
Ingeniería Robótica	159	159
Matemáticas	234	96
Química	619	366
Químico Farmacéutico Biólogo	1,467	947
Maestría	206	206
Ciencia de Materiales	17	17
Ciencia de Productos Forestales	11	11
Ciencias en Física	19	19
Ciencias en Hidrometeorología	16	16
Ciencias en Ingeniería Eléctrica	5	5
Ciencias en Ingeniería Electrónica y Computación	30	30
Ciencias en Ingeniería Química	21	21
Ciencias en Procesos Biotecnológicos	25	25
Ciencias en Química	22	22
Enseñanza de las Matemáticas	21	21
Proyectos Tecnológicos	19	19
Doctorado	86	86
Ciencia de Materiales	13	13
Ciencias de la Electrónica y la Computación	19	19
Ciencias en Física	9	9
Ciencias en Ingeniería Química	19	19
Ciencias en Procesos Biotecnológicos	8	8
Ciencias en Química	18	18

DOCENCIA Y APRENDIZAJE

Alumnos

Alumnos en centros universitarios que reciben tutorías, por programa educativo, 2017

Cuadro 1.1.82

Entidad universitaria / Sede / Nivel educativo / Programa	Matricula 2017-2018	Alumnos en tutoría
CUCS	18,491	7,790
Nivel medio superior	1,613	1,025
Enfermería	1,613	1,025
Técnico Superior Universitario	1,289	32
Emergencias, Seguridad Laboral y Rescates	230	0
Prótesis Dental	220	0
Radiología e Imagen	401	20
Terapia Física	284	9
Terapia Respiratoria	154	3
Licenciatura	12,507	3,651
Cirujano Dentista	1,581	858
Cultura Física y Deportes	1,367	32
Enfermería	2,427	809
Médico Cirujano y Partero	4,360	917
Nutrición	994	782
Psicología	1,778	253
Especialidad	2,573	2,573
Alergia e Inmunología Clínica	8	8
Anatomía Patológica	27	27
Anestesiología	207	207
Anestesiología Pediátrica	4	4
Angiología y Cirugía Vasculat	25	25
Calidad de la Atención Clínica	1	1
Cardiología	27	27
Cirugía Cardiorácica	11	11
Cirugía de Trauma Toraco-Abdominal	11	11
Cirugía General	186	186
Cirugía Laparoscópica	2	2
Cirugía Maxilofacial	8	8
Cirugía Oncológica	12	12
Cirugía Oncológica de Cabeza y Cuello	1	1
Cirugía Pediátrica	13	13
Cirugía Plástica y Reconstructiva	47	47
Coloproctología	13	13
Dermatología	54	54
Dermatología Pediátrica	9	9
Endocrinología	14	14
Endodoncia	14	14
Epidemiología	22	22
Gastroenterología	20	20
Gastroenterología y Nutrición Pediátrica	5	5
Genética Medica	10	10
Geriatría	47	47

DOCENCIA Y APRENDIZAJE

Alumnos

Alumnos en centros universitarios que reciben tutorías, por programa educativo, 2017

Cuadro 1.1.82

Entidad universitaria / Sede / Nivel educativo / Programa	Matricula 2017-2018	Alumnos en tutoría
Ginecología Oncológica	13	13
Ginecología y Obstetricia	215	215
Hematología	14	14
Hemodinamia y Cardiología Intervencionista	1	1
Imagenología Diagnóstica y Terapéutica	52	52
Infectología	3	3
Infectología Pediátrica	4	4
Medicina de Rehabilitación	29	29
Medicina del Enfermo en Estado Critico	15	15
Medicina del Trabajo y Ambiental	8	8
Medicina Familiar	306	306
Medicina Interna	273	273
Medicina Materno-Fetal	10	10
Medicina Paliativa y del Dolor	10	10
Nefrología	51	51
Neonatología	15	15
Neumología	23	23
Neurocirugía	41	41
Neurología	8	8
Odontopediatría	14	14
Oftalmología	48	48
Oncología Medica	24	24
Oncología, Hematología Pediátrica	3	3
Ortodoncia	13	13
Otorrinolaringología y Cirugía de Cabeza y Cuello	50	50
Patología Clínica	5	5
Pediatría	182	182
Periodoncia	8	8
Prostodoncia	14	14
Prótesis Maxilofacial	3	3
Psiquiatría	24	24
Radiología e Imagen	23	23
Radio-Oncología	22	22
Retina Medica y Quirúrgica	5	5
Reumatología	14	14
Traumatología y Ortopedia	66	66
Urgencias Medicas	95	95
Urología	60	60
Urología Ginecológica	11	11
Maestría	238	238
Ciencias de la Salud de la Adolescencia y la Juventud	14	14
Ciencias de la Salud en el Trabajo	15	15
Ciencias Socio Medicas	3	3

DOCENCIA Y APRENDIZAJE

Alumnos

Alumnos en centros universitarios que reciben tutorías, por programa educativo, 2017

Cuadro 1.1.82

Entidad universitaria / Sede / Nivel educativo / Programa	Matricula 2017-2018	Alumnos en tutoría
Gerencia de Servicios de Salud	23	23
Gerontología	23	23
Gestión de la Calidad y Seguridad en los Servicios de Salud	16	16
Neuropsicología	17	17
Nutrición Humana, Orientación Materno Infantil	15	15
Psicología de la Salud	16	16
Psicología Educativa	9	9
Psicología Social	11	11
Salud Pública	40	40
Terapia Familiar	36	36
Doctorado	271	271
Ciencias Biomédicas	52	52
Ciencias de la Nutrición Traslacional	5	5
Ciencias de la Salud Ocupacional	12	12
Ciencias de la Salud Pública	38	38
Ciencias en Biología Molecular en Medicina	38	38
Farmacología	71	71
Genética Humana	40	40
Interinstitucional en Psicología	15	15
CUCSH	11,627	9,946
Sede La Normal	11,146	9,467
Licenciatura	10,969	9,290
Abogado	5,656	4,432
Antropología	254	254
Didáctica del Francés como Lengua Extranjera	149	149
Docencia del Inglés como Lengua Extranjera	152	152
Estudios Políticos y Gobierno	543	543
Filosofía	430	430
Geografía	303	303
Historia	595	595
Letras Hispánicas	502	502
Relaciones Internacionales	659	659
Sociología	480	155
Trabajo Social	1,246	1,116
Maestría	145	145
Derecho	145	145
Doctorado	32	32
Derecho	32	32
Sede Belenes	481	479
Licenciatura	140	140
Comunicación Pública	140	140
Maestría	210	208
Ciencias Sociales	26	26

DOCENCIA Y APRENDIZAJE

		Alumnos	
Alumnos en centros universitarios que reciben tutorías, por programa educativo, 2017		Cuadro 1.1.82	
Entidad universitaria / Sede / Nivel educativo / Programa	Matrícula 2017-2018	Alumnos en tutoría	
Comunicación	16	16	
Desarrollo Local y Territorio	15	15	
Enseñanza del Inglés como Lengua Extranjera	31	31	
Estudios de Literatura Mexicana	17	17	
Estudios Filosóficos	14	14	
Estudios Interculturales de Lengua, Literatura y Cultura Alemanas	10	10	
Gestión y Desarrollo Social	24	23	
Historia de México	17	17	
Investigación Educativa	17	17	
Lingüística Aplicada	12	11	
Relaciones Internacionales de Gobiernos y Actores Locales	11	11	
Doctorado	131	131	
Ciencia Política	18	18	
Ciencias Sociales	43	43	
Educación	28	28	
Geografía y Ordenación Territorial	7	7	
Historia	13	13	
Humanidades	22	22	
CU regionales	46,672	34,405	
CUALTOS	4,005	2,247	
Licenciatura	3,910	2,247	
Abogado	252	179	
Administración	299	250	
Cirujano Dentista	448	229	
Contaduría Pública	310	223	
Enfermería	378	147	
Ingeniería Agroindustrial	151	117	
Ingeniería en Computación	144	117	
Ingeniería en Sistemas Pecuarios	143	143	
Medicina Veterinaria y Zootecnia	247	134	
Médico Cirujano y Partero	513	207	
Negocios Internacionales	302	159	
Nutrición	365	107	
Psicología	358	235	
Especialidad	33	0	
Endodoncia	8	0	
Odontopediatría	8	0	
Producción Animal	17	0	
Maestría	51	0	
Administración de Negocios	35	0	
Procesos Innovadores en el Aprendizaje	16	0	
Doctorado	11	0	
Biociencias	11	0	

DOCENCIA Y APRENDIZAJE

Alumnos

Alumnos en centros universitarios que reciben tutorías, por programa educativo, 2017

Cuadro 1.1.82

Entidad universitaria / Sede / Nivel educativo / Programa	Matricula 2017-2018	Alumnos en tutoría
CUCIÉNEGA	6,211	6,181
Sede Atotonilco	862	854
Licenciatura	862	854
Abogado	186	186
Administración	174	170
Contaduría Pública	133	129
Psicología	205	205
Recursos Humanos	164	164
Sede CEFERESO	637	637
Licenciatura	637	637
Abogado	518	518
Administración	119	119
Sede La Barca	724	708
Licenciatura	724	708
Abogado	186	186
Administración	158	158
Agrobiotecnología	215	204
Agronegocios	140	135
Enfermería	25	25
Sede Ocotlán	3,988	3,982
Licenciatura	3,940	3,934
Abogado	396	390
Administración	252	252
Contaduría Pública	263	263
Ingeniería en Computación	220	220
Ingeniería Industrial	298	298
Ingeniería Informática	165	165
Ingeniería Química	277	277
Mercadotecnia	226	226
Negocios Internacionales	383	383
Periodismo	153	153
Psicología	568	568
Químico Farmacéutico Biólogo	470	470
Recursos Humanos	269	269
Maestría	48	48
Administración de Negocios	10	10
Ciencia Política con Orientación en Democracias Contemporáneas	31	31
Ciencias con Orientación en Ciencias Biológicas y Agropecuarias	5	5
Ciencias con Orientación en Ciencias Exactas e Ingenierías	2	2
CUCOSTA	6,093	5,553
Sede Puerto Vallarta	5,946	5,412
Licenciatura	5,822	5,290
Abogado	566	498

DOCENCIA Y APRENDIZAJE

		Alumnos	
Alumnos en centros universitarios que reciben tutorías, por programa educativo, 2017		Cuadro 1.1.82	
Entidad universitaria / Sede / Nivel educativo / Programa	Matrícula 2017-2018	Alumnos en tutoría	
Administración	544	544	
Arquitectura	447	438	
Artes Visuales	173	172	
Biología	200	132	
Contaduría Pública	544	544	
Cultura Física y Deportes	277	251	
Diseño para la Comunicación Gráfica	189	189	
Enfermería	326	243	
Ingeniería Civil	371	365	
Ingeniería en Computación	149	147	
Ingeniería en Comunicación Multimedia	288	279	
Ingeniería en Telemática	141	141	
Médico Cirujano y Partero	459	203	
Nutrición	203	203	
Psicología	583	583	
Turismo	362	358	
Maestría	74	72	
Administración de Negocios	35	34	
Ciencias en Geofísica	14	13	
Ciencias para el Desarrollo, la Sustentabilidad y el Turismo	25	25	
Doctorado	50	50	
Ciencias en Biosistemática, Ecología y Manejo de Recursos Naturales y Agrícolas	19	19	
Ciencias para el Desarrollo, la Sustentabilidad y el Turismo	31	31	
Sede Tomatlán	147	141	
Licenciatura	147	141	
Abogado	30	30	
Administración	86	86	
Turismo	31	25	
CUCOSTASUR	3,935	3,350	
Sede Autlán	3,739	3,278	
Técnico Superior Universitario	208	208	
Electrónica y Mecánica Automotriz	208	208	
Licenciatura	3,417	2,956	
Abogado	432	266	
Administración	398	309	
Contaduría Pública	392	388	
Enfermería	177	111	
Ingeniería de Procesos y Comercio Internacional	221	167	
Ingeniería en Obras y Servicios	265	265	
Ingeniería en Recursos Naturales y Agropecuarios	221	200	
Ingeniería en Teleinformática	170	170	
Ingeniería Mecatrónica	233	233	
Ingeniero Agrónomo	342	339	

DOCENCIA Y APRENDIZAJE

		Alumnos	
Alumnos en centros universitarios que reciben tutorías, por programa educativo, 2017		Cuadro 1.1.82	
Entidad universitaria / Sede / Nivel educativo / Programa	Matrícula 2017-2018	Alumnos en tutoría	
Nutrición	380	332	
Turismo	186	176	
Maestría	87	87	
Administración y Gestión Regional	66	66	
Ciencias en Manejo de Recursos Naturales	18	18	
Derecho	3	3	
Doctorado	27	27	
Ciencias en Biosistemática, Ecología y Manejo de Recursos Naturales y Agrícolas	27	27	
Sede San Patricio Melaque	196	72	
Licenciatura	196	72	
Biología Marina	196	72	
CULAGOS	2,683	2,683	
Sede Lagos de Moreno	2,026	2,026	
Licenciatura	2,003	2,003	
Abogado	375	375	
Administración	145	145	
Humanidades	147	147	
Ingeniería Bioquímica	292	292	
Ingeniería en Administración Industrial	241	241	
Ingeniería en Electrónica y Computación	121	121	
Ingeniería Industrial	45	45	
Ingeniería Mecánica Eléctrica	76	76	
Ingeniería Mecatrónica	272	272	
Psicología	289	289	
Maestría	13	13	
Ciencia y Tecnología	13	13	
Doctorado	10	10	
Ciencia y Tecnología	10	10	
Sede San Juan de Los Lagos	657	657	
Licenciatura	657	657	
Abogado	223	223	
Administración	111	111	
Ingeniería Industrial	67	67	
Periodismo	23	23	
Psicología	154	154	
Tecnologías de la Información	79	79	
CUNORTE	4,457	1,960	
Licenciatura	4,129	1,882	
Abogado	657	234	
Administración	306	192	
Agronegocios	156	156	
Antropología	41	36	
Contaduría Pública	221	204	

DOCENCIA Y APRENDIZAJE

Alumnos

Alumnos en centros universitarios que reciben tutorías, por programa educativo, 2017

Cuadro 1.1.82

Entidad universitaria / Sede / Nivel educativo / Programa	Matricula 2017-2018	Alumnos en tutoría
Enfermería	1,409	431
Ingeniería en Electrónica y Computación	251	94
Ingeniería en Telemática	29	0
Ingeniería Mecánica Eléctrica	237	96
Nutrición	303	178
Psicología	487	229
Turismo	32	32
Maestría	328	78
Administración de Negocios	93	48
Derecho	22	0
Salud Pública	135	0
Tecnologías para el Aprendizaje	78	30
CUSUR	8,772	3,661
Nivel medio superior	1,424	55
Enfermería	1,424	55
Licenciatura	7,246	3,504
Abogado	652	192
Agrobiotecnología	89	18
Agronegocios	388	279
Desarrollo Turístico Sustentable	233	78
Enfermería	1,414	425
Ingeniería en Geofísica	54	11
Ingeniería en Sistemas Biológicos	71	0
Ingeniería en Telemática	225	65
Letras Hispánicas	103	62
Medicina Veterinaria y Zootecnia	673	624
Médico Cirujano y Partero	880	456
Negocios Internacionales	629	391
Nutrición	610	339
Periodismo	138	80
Psicología	660	296
Seguridad Laboral, Protección Civil y Emergencias	284	90
Trabajo Social	143	98
Maestría	90	90
Administración de Negocios	30	30
Ciencia del Comportamiento	21	21
Derecho	16	16
Estudios Socioterritoriales	2	2
Psicología con Orientación en Calidad de Vida y Salud	9	9
Salud Pública	12	12
Doctorado	12	12
Ciencia del Comportamiento	3	3
Psicología con Orientación en Calidad de Vida y Salud	9	9

DOCENCIA Y APRENDIZAJE

		Alumnos	
Alumnos en centros universitarios que reciben tutorías, por programa educativo, 2017		Cuadro 1.1.82	
Entidad universitaria / Sede / Nivel educativo / Programa	Matrícula 2017-2018	Alumnos en tutoría	
CUTONALÁ	6,164	5,262	
Licenciatura	6,030	5,149	
Abogado	1,091	860	
Administración de Negocios	612	612	
Contaduría Pública	572	539	
Diseño de Artesanía	215	182	
Estudios Liberales	155	155	
Gerontología	289	212	
Historia del Arte	129	129	
Ingeniería en Ciencias Computacionales	376	336	
Ingeniería en Energía	456	424	
Ingeniería en Nanotecnología	415	340	
Médico Cirujano y Partero	1,068	803	
Nutrición	360	326	
Salud Pública	292	231	
Maestría	107	86	
Ciencias en Ingeniería del Agua y Energía	8	8	
Gestión de Gobiernos Locales	59	38	
Ingeniería del Agua y la Energía	22	22	
Movilidad Urbana, Transporte y Territorio	18	18	
Doctorado	27	27	
Agua y Energía	20	20	
Movilidad Urbana, Transporte y Territorio	7	7	
CUVALLES	4,352	3,508	
Licenciatura	4,248	3,508	
Abogado	516	472	
Administración	391	321	
Agronegocios	165	164	
Contaduría Pública	415	371	
Educación	235	226	
Enfermería	282	51	
Ingeniería en Diseño Molecular de Materiales	19	19	
Ingeniería en Electrónica y Computación	134	115	
Ingeniería en Geofísica	11	6	
Ingeniería en Instrumentación Electrónica y Nanosensores	53	50	
Ingeniería en Sistemas Biológicos	65	65	
Ingeniería Mecatrónica	299	299	
Nutrición	115	102	
Psicología	582	397	
Tecnologías de la Información	189	181	
Trabajo Social	568	502	
Turismo	209	167	

DOCENCIA Y APRENDIZAJE

Alumnos

Alumnos en centros universitarios que reciben tutorías, por programa educativo, 2017

Cuadro 1.1.82

Entidad universitaria / Sede / Nivel educativo / Programa	Matrícula 2017-2018	Alumnos en tutoría
Maestría	103	0
Ciencias Físico Matemáticas	14	0
Estudios Socioterritoriales	12	0
Ingeniería de Software	16	0
Ingeniería Mecatrónica	28	0
Tecnologías para el Aprendizaje	33	0
Doctorado	1	0
Ciencias Físico Matemáticas	1	0

Fuentes: Matrícula, cuestionarios 911 de inicio de cursos SEP-INEGI. Alumnos en tutoría, Centros universitarios.

Corte a: Enero de 2017.

Nota: La estadística considera únicamente a los estudiantes que tienen los siguientes estatus: activo con registro al menos en un curso, en intercambio, con licencia, en B4 (alumno irregular condicionado por el artículo 34) y, en carreras médicas, alumnos en internado y en servicio social.

DOCENCIA Y APRENDIZAJE

Alumnos

Alumnos en centros universitarios que reciben orientación educativa y/o servicios de apoyo psicológico, 2012-2017

Cuadro 1.1.83

Entidad universitaria	Año					
	2012	2013	2014	2015	2016	2017
Centros universitarios	7,629	9,879	11,159	18,457	24,576	31,032
CU temáticos	5,676	7,743	7,916	10,930	11,972	14,519
CUAAD	433	200	17	80	327	335
CUCBA	3,648	4,546	5,075	5,404	5,480	6,025
CUCEA	256	267	166	401	1,141	1,998
CUCEI	551	613	758	589	373	324
CUCS	550	1,157	1,359	3,915	4,121	4,941
CUCSH	238	960	541	541	530	896
CU regionales	1,953	2,136	3,243	7,527	12,604	16,513
CUALTOS	255	431	831	1,142	924	1,705
CUCIÉNEGA	870	503	734	1,217	7,270	7,373
CUCOSTA	101	254	750	602	814	5,348
CUCOSTASUR	87	141	145	3,446	1,893	716
CULAGOS	0	40	22	45	31	31
CUNORTE	66	100	65	64	589	678
CUSUR	303	427	253	366	283	132
CUTONALÁ	50	62	84	340	460	165
CUVALLES	221	178	359	305	340	365

Fuente: Centros universitarios.

Corte a: Diciembre de 2017.

Nota: Se realizó una actualización de la serie histórica hasta el 2014 para CUCIÉNEGA.

DOCENCIA Y APRENDIZAJE

Alumnos

Alumnos por computadora, 2012-2017

Cuadro 1.1.84

Entidad universitaria	Año					
	2012	2013	2014	2015	2016	2017
Red Universitaria	5	5	5	4	4	4
Centros universitarios	3	3	3	3	3	3
CU temáticos	3	3	3	3	3	3
CUAAD	5	5	4	3	4	3
CUCBA	2	2	2	2	2	2
CUCEA	3	3	3	3	3	3
CUCEI	3	3	3	3	3	3
CUCS	4	5	5	4	4	4
CUCSH	3	3	3	2	2	2
CU regionales	3	4	4	3	3	3
CUALTOS	4	4	4	3	3	3
CUCIÉNEGA	3	5	5	4	3	3
CUCOSTA	4	4	4	4	4	4
CUCOSTASUR	2	2	2	2	2	2
CULAGOS	3	3	2	2	2	2
CUNORTE	2	2	3	3	3	3
CUSUR	4	5	5	4	4	4
CUTONALÁ	0	9	7	6	6	5
CUVALLES	2	3	3	2	2	2
SUV	6	5	5	4	3	3

Fuentes: Alumnos, cuestionarios 911 de inicio de cursos, SEP-ANUIES-INEGI. Computadoras, Coordinación General de Patrimonio.

Corte a: Alumnos, septiembre 2017. Computadoras, enero 2018.

DOCENCIA Y APRENDIZAJE

Alumnos

Promedios de los alumnos admitidos a licenciatura, por centro universitario y tipo de escuela de procedencia, calendarios 2012B al 2013B

Cuadro 1.1.85

Centro Universitario / Tipo de Escuela de Procedencia	Calendario escolar								
	2012B			2013A			2013B		
	Estudios previos	Examen PAA	Puntaje Total	Estudios previos	Examen PAA	Puntaje Total	Estudios previos	Examen PAA	Puntaje Total
Centros universitarios y SUV	87.33	62.93	141.53	85.19	54.72	139.91	87.76	58.18	145.95
Extranjero	84.76	65.61	122.40	84.56	62.49	147.05	83.42	57.91	141.32
Incorporada	87.33	64.86	147.23	84.83	57.81	142.64	88.41	63.29	151.69
Oficial UdeG	87.96	62.93	144.96	85.57	58.51	144.08	88.43	61.69	150.12
Particular interior del Estado de Jalisco	86.83	63.17	142.34	85.44	54.64	140.08	87.65	57.48	145.13
Particular otros estados	87.05	70.20	136.99	84.16	45.57	129.73	87.13	48.94	136.07
Particular ZMG	86.86	69.52	146.46	86.26	61.30	147.57	87.12	66.56	153.68
Pública interior del Estado de Jalisco	87.02	57.32	140.48	84.67	50.49	135.16	87.23	53.45	140.69
Pública otros estados	85.69	64.29	124.25	83.62	36.26	119.88	85.67	42.46	128.13
Pública ZMG	85.58	64.02	134.49	84.55	49.17	133.72	86.62	54.36	140.98
Centros universitarios	87.55	62.93	144.09	85.37	58.30	143.67	88.04	60.95	148.99
Extranjero	87.20	65.61	128.70	86.37	68.01	154.38	86.83	66.35	153.18
Incorporada	87.42	64.86	148.83	84.96	61.73	146.69	88.57	65.79	154.37
Oficial UdeG	88.03	62.93	146.26	85.59	60.31	145.90	88.54	63.31	151.85
Particular interior del Estado de Jalisco	87.02	63.17	148.09	85.38	59.31	144.69	87.66	62.84	150.50
Particular otros estados	87.82	70.20	144.65	85.81	63.54	149.35	88.56	62.70	151.26
Particular ZMG	87.09	69.52	150.66	86.35	67.15	153.50	87.45	71.38	158.83
Pública interior del Estado de Jalisco	87.08	57.32	141.60	84.73	52.72	137.45	87.32	54.37	141.69
Pública otros estados	86.30	64.29	129.85	84.21	42.64	126.85	86.48	47.82	134.30
Pública ZMG	86.20	64.02	140.36	85.13	56.47	141.60	87.17	58.46	145.63
Centros universitarios temáticos	88.27	66.81	147.71	86.36	62.71	149.07	89.21	66.17	155.38
Extranjero	87.58	68.78	128.55	87.14	73.63	160.77	87.61	71.46	159.06
Incorporada	87.45	66.62	151.35	85.20	63.99	149.20	89.13	69.34	158.46
Oficial UdeG	88.82	66.56	149.94	86.60	64.84	151.45	89.82	68.58	158.40
Particular interior del Estado de Jalisco	88.21	70.95	156.49	87.55	68.13	155.68	90.29	71.05	161.34
Particular otros estados	88.64	73.06	145.67	86.33	65.24	151.57	90.03	66.02	156.05
Particular ZMG	87.13	70.27	151.29	86.46	68.55	155.02	87.60	71.82	159.42
Pública interior del Estado de Jalisco	88.58	62.58	145.25	88.37	56.82	145.19	89.42	54.97	144.39
Pública otros estados	87.14	69.59	132.67	85.44	48.18	133.62	87.78	55.75	143.52
Pública ZMG	86.59	64.56	143.35	85.25	56.62	141.86	87.55	59.72	147.27
CUAAD	87.31	68.34	151.09	87.31	70.39	157.70	88.46	71.11	159.57
Oficial UdeG	86.03	74.53	129.51	87.83	69.89	157.72	90.21	72.44	162.65
Pública ZMG	86.30	66.23	151.45	86.68	68.92	155.61	85.58	65.40	150.98
Pública otros estados	88.91	68.79	152.95	86.82	73.03	159.85	87.33	71.54	158.87
Pública interior del Estado de Jalisco	91.06	68.91	159.98	87.62	63.65	151.28	85.44	64.60	150.03
Particular ZMG	88.19	75.17	148.85	86.44	74.02	160.46	86.70	74.18	160.88
Particular otros estados	85.98	71.34	153.57	84.78	75.88	160.66	89.87	78.37	168.24
Particular interior del Estado de Jalisco	84.00	60.75	142.72	86.51	60.92	147.42	88.50	72.39	160.89

DOCENCIA Y APRENDIZAJE

Alumnos

Promedios de los alumnos admitidos a licenciatura, por centro universitario y tipo de escuela de procedencia, calendarios 2012B al 2013B

Cuadro 1.1.85

Centro Universitario / Tipo de Escuela de Procedencia	Calendario escolar								
	2012B			2013A			2013B		
	Estudios previos	Examen PAA	Puntaje Total	Estudios previos	Examen PAA	Puntaje Total	Estudios previos	Examen PAA	Puntaje Total
Incorporada	86.82	69.48	153.93	87.01	68.55	155.56	88.12	70.67	158.79
Extranjero	84.95	66.99	147.84	84.74	75.37	160.11	84.70	66.18	150.88
CUCBA	86.02	61.99	144.61	83.66	58.34	142.00	86.47	64.58	151.05
Extranjero	94.05	49.44	110.53	-	-	-	84.06	66.64	150.70
Incorporada	83.99	60.47	144.46	81.74	55.32	137.06	84.31	60.48	144.79
Oficial UdeG	86.86	62.62	145.34	83.79	58.05	141.83	87.15	64.54	151.69
Particular interior del Estado de Jalisco	84.00	56.00	140.00	86.33	66.48	152.81	81.86	55.79	137.65
Particular otros estados	83.25	67.70	147.87	82.83	63.88	146.72	84.60	70.30	154.91
Particular ZMG	84.46	63.74	147.21	83.67	61.16	144.84	85.24	68.23	153.48
Pública interior del Estado de Jalisco	86.14	54.46	140.60	84.44	53.93	138.37	88.09	58.99	147.09
Pública otros estados	85.19	60.92	138.36	84.54	61.61	146.15	85.11	67.94	153.05
Pública ZMG	85.29	61.68	146.97	83.34	58.39	141.73	85.92	59.60	145.52
CUCEA	88.86	66.38	150.97	85.35	63.04	148.39	89.26	67.48	156.74
Extranjero	88.69	71.97	146.27	89.68	70.23	159.91	87.35	67.63	154.98
Incorporada	87.60	65.07	149.68	83.88	63.18	147.06	89.78	67.04	156.82
Oficial UdeG	89.03	66.09	151.31	85.38	62.68	148.06	89.34	67.54	156.88
Particular interior del Estado de Jalisco	89.00	66.33	155.33	86.83	63.68	150.51	93.20	69.46	162.66
Particular otros estados	88.16	67.85	145.24	84.23	68.71	152.94	88.89	70.14	159.04
Particular ZMG	87.55	69.19	149.69	84.88	65.63	150.51	87.47	68.55	156.03
Pública interior del Estado de Jalisco	92.14	64.96	157.10	89.68	60.27	149.95	92.61	65.12	157.73
Pública otros estados	88.46	68.82	146.21	85.57	66.43	152.00	87.25	70.63	157.88
Pública ZMG	88.95	65.27	152.83	85.54	61.32	146.86	90.20	65.07	155.27
CUCEI	89.44	69.76	155.10	86.04	66.41	152.45	90.27	72.02	162.29
Extranjero	87.48	65.76	109.40	84.40	79.37	163.77	89.38	74.10	163.48
Incorporada	88.78	70.39	159.17	84.89	64.35	149.24	89.64	71.46	161.10
Oficial UdeG	89.38	69.39	154.95	85.97	65.87	151.84	90.54	71.73	162.28
Particular interior del Estado de Jalisco	92.00	71.11	163.11	90.15	69.49	159.64	94.03	76.23	170.26
Particular otros estados	90.47	73.49	149.80	86.03	75.01	161.04	91.17	77.30	168.47
Particular ZMG	87.58	73.97	157.82	86.65	66.99	153.64	87.47	74.05	161.52
Pública interior del Estado de Jalisco	92.25	66.64	158.89	89.51	63.37	152.88	93.70	69.57	163.26
Pública otros estados	90.43	71.99	153.17	86.15	70.46	156.61	90.27	73.73	164.00
Pública ZMG	88.62	67.72	155.59	85.30	66.31	151.61	88.58	69.76	158.34
CUCS	89.29	70.41	141.60	88.36	56.57	144.93	89.92	57.42	147.33
Extranjero	90.10	70.59	120.35	90.84	82.68	173.52	90.80	81.06	171.86
Incorporada	91.05	75.82	156.04	89.63	67.44	157.07	91.35	73.37	164.73
Oficial UdeG	90.84	70.74	150.94	89.51	66.76	156.27	91.35	67.44	158.80
Particular interior del Estado de Jalisco	90.56	74.85	162.30	93.00	72.51	165.51	92.15	67.23	159.38
Particular otros estados	89.96	79.54	143.81	88.70	50.65	139.35	91.49	42.47	133.96

DOCENCIA Y APRENDIZAJE

Alumnos

Promedios de los alumnos admitidos a licenciatura, por centro universitario y tipo de escuela de procedencia, calendarios 2012B al 2013B

Cuadro 1.1.85

Centro Universitario / Tipo de Escuela de Procedencia	Calendario escolar								
	2012B			2013A			2013B		
	Estudios previos	Examen PAA	Puntaje Total	Estudios previos	Examen PAA	Puntaje Total	Estudios previos	Examen PAA	Puntaje Total
Particular ZMG	89.13	75.96	155.30	90.41	75.10	165.51	91.31	76.21	167.51
Pública interior del Estado de Jalisco	89.70	65.50	132.22	89.24	41.77	131.01	88.07	30.85	118.92
Pública otros estados	85.86	73.52	110.86	85.92	25.42	111.34	87.63	33.96	121.59
Pública ZMG	84.84	60.42	122.58	85.23	42.64	127.87	85.95	44.12	130.07
CUCSH	88.29	66.63	146.16	86.36	63.69	150.05	88.54	65.30	153.84
Extranjero	84.20	63.02	126.22	83.33	54.29	137.63	87.04	77.18	164.22
Incorporada	87.33	66.28	151.84	84.74	64.19	148.93	88.00	70.02	158.01
Oficial UdeG	88.93	66.36	148.83	86.82	65.37	152.20	88.94	67.16	156.10
Particular interior del Estado de Jalisco	85.19	72.25	157.45	86.71	69.18	155.89	88.43	71.76	160.20
Particular otros estados	88.10	76.22	132.56	87.19	63.11	150.31	89.78	67.47	157.25
Particular ZMG	88.17	70.79	141.74	86.04	71.92	157.96	84.80	69.56	154.36
Pública interior del Estado de Jalisco	88.32	63.74	150.00	87.86	62.95	150.81	89.12	65.50	154.61
Pública otros estados	86.43	69.92	122.12	83.15	44.16	127.31	86.59	40.36	126.95
Pública ZMG	87.60	65.60	150.64	84.61	66.42	151.03	87.19	63.93	151.12
Centros universitarios regionales	86.22	56.00	137.46	83.76	51.09	134.85	86.39	53.64	140.03
Extranjero	85.67	55.77	129.32	85.14	58.93	144.07	85.28	56.15	141.42
Incorporada	87.31	59.21	141.16	84.26	55.22	139.48	87.40	58.27	145.67
Oficial UdeG	86.43	55.80	138.85	83.89	52.73	136.62	86.62	55.45	142.07
Particular interior del Estado de Jalisco	86.22	57.96	142.41	84.27	54.80	139.07	86.33	58.70	145.02
Particular otros estados	84.53	60.56	140.55	83.47	56.01	139.48	84.01	52.40	136.41
Particular ZMG	85.74	48.68	132.48	85.22	53.59	138.81	82.90	58.08	140.98
Pública interior del Estado de Jalisco	86.45	55.26	140.07	83.60	51.45	135.06	86.61	54.17	140.77
Pública otros estados	85.21	57.90	126.17	82.68	35.69	118.37	85.20	40.03	125.23
Pública ZMG	81.23	49.52	102.02	83.42	54.24	137.66	84.80	50.64	135.44
CUALTOS	89.42	65.15	154.56	88.37	64.80	153.17	89.90	66.31	156.21
Extranjero	88.30	71.17	159.47	89.29	67.97	157.26	0.00	0.00	0.00
Incorporada	91.11	61.89	153.00	90.53	60.18	150.70	93.03	64.27	157.30
Oficial UdeG	88.93	65.76	154.69	88.02	64.93	152.95	89.06	66.69	155.75
Particular interior del Estado de Jalisco	88.25	64.52	152.76	87.26	66.38	153.64	89.76	67.86	157.62
Particular otros estados	83.91	67.13	151.05	87.02	78.90	165.91	90.82	78.74	169.56
Particular ZMG	92.00	53.94	145.94	0.00	0.00	0.00	0.00	0.00	0.00
Pública interior del Estado de Jalisco	91.20	64.94	156.14	89.27	64.72	153.99	91.02	64.99	156.01
Pública otros estados	86.57	68.73	155.30	86.17	61.59	147.76	87.66	67.20	154.87
CUCIÉNEGA	84.81	52.26	136.45	82.50	48.18	130.67	85.25	51.92	137.16
Extranjero	88.49	59.82	148.31	87.19	53.78	140.97	80.96	55.93	136.90
Incorporada	82.80	49.79	130.10	81.14	48.98	130.12	81.34	48.11	129.44
Oficial UdeG	85.63	51.28	136.03	83.47	47.64	131.11	86.35	51.62	137.97
Particular interior del Estado de Jalisco	83.73	54.52	138.24	80.62	54.56	135.19	83.28	53.96	137.24

DOCENCIA Y APRENDIZAJE

Alumnos

Promedios de los alumnos admitidos a licenciatura, por centro universitario y tipo de escuela de procedencia, calendarios 2012B al 2013B

Cuadro 1.1.85

Centro Universitario / Tipo de Escuela de Procedencia	Calendario escolar								
	2012B			2013A			2013B		
	Estudios previos	Examen PAA	Puntaje Total	Estudios previos	Examen PAA	Puntaje Total	Estudios previos	Examen PAA	Puntaje Total
Particular otros estados	83.84	56.31	140.15	73.14	43.20	116.34	86.53	66.43	152.96
Particular ZMG	87.15	46.09	133.24	85.22	44.66	129.88	85.48	53.43	138.91
Pública interior del Estado de Jalisco	83.19	54.36	137.55	79.59	48.40	127.99	83.38	53.36	136.74
Pública otros estados	84.50	55.59	140.08	81.39	53.69	135.08	85.38	53.06	138.44
Pública ZMG	79.51	47.47	126.98	81.56	50.43	131.99	82.91	43.86	126.78
CUCOSTA	87.32	58.53	142.68	83.41	53.76	137.17	87.65	57.98	145.63
Extranjero	87.00	57.93	115.96	85.51	57.68	143.19	90.61	57.46	148.07
Incorporada	85.96	62.49	148.45	84.88	62.32	147.19	88.06	63.60	151.66
Oficial UdeG	87.63	59.17	139.91	83.35	55.27	138.63	87.35	58.22	145.56
Particular interior del Estado de Jalisco	86.46	60.63	145.04	83.37	52.30	135.68	86.94	61.83	148.77
Particular otros estados	86.27	61.22	143.27	86.71	58.55	145.26	85.93	62.56	148.49
Particular ZMG	79.05	68.61	147.66	93.00	52.50	145.50	0.00	0.00	0.00
Pública interior del Estado de Jalisco	86.87	56.87	143.74	83.12	51.63	134.74	87.68	56.86	144.54
Pública otros estados	88.38	59.35	144.24	83.41	54.90	138.31	88.55	57.87	146.42
Pública ZMG	89.80	65.44	122.52	0.00	0.00	0.00	74.00	66.33	140.33
CUCOSTASUR	85.62	52.66	137.48	82.63	45.74	128.37	86.20	53.09	139.29
Extranjero	86.30	55.75	114.17	90.19	34.08	124.27	85.57	54.67	140.24
Incorporada	0.00	0.00	0.00	79.37	61.57	140.95	79.70	51.11	130.81
Oficial UdeG	85.89	53.10	138.32	82.48	45.55	128.03	86.54	53.16	139.70
Particular interior del Estado de Jalisco	84.54	50.27	134.81	85.21	43.18	128.39	84.19	54.18	138.37
Particular otros estados	84.25	66.27	150.52	90.22	74.36	164.58	87.82	63.56	151.38
Particular ZMG	76.91	49.52	126.43	0.00	0.00	0.00	76.05	54.92	130.97
Pública interior del Estado de Jalisco	85.65	48.47	134.13	83.12	44.62	127.74	86.33	51.52	137.86
Pública otros estados	79.93	54.81	130.17	80.32	51.32	131.63	83.88	51.74	135.62
Pública ZMG	82.67	47.46	130.13	0.00	0.00	0.00	0.00	0.00	0.00
CULAGOS	84.80	53.99	138.06	81.40	50.55	131.95	84.59	53.80	138.39
Extranjero	0.00	0.00	0.00	81.31	77.11	158.42	0.00	0.00	0.00
Incorporada	81.51	51.70	133.21	84.19	54.42	138.61	84.43	57.36	141.79
Oficial UdeG	84.92	54.21	138.55	80.70	50.61	131.30	84.95	53.30	138.25
Particular interior del Estado de Jalisco	85.72	53.86	139.58	82.64	45.62	128.27	80.68	48.72	129.40
Particular otros estados	85.40	58.58	143.98	0.00	0.00	0.00	82.49	56.68	139.17
Pública interior del Estado de Jalisco	85.28	51.62	136.28	83.21	46.50	129.71	84.23	51.60	135.83
Pública otros estados	82.36	59.22	137.50	80.73	61.24	141.97	85.07	68.25	153.32
CUNORTE	83.24	49.30	113.96	81.80	47.35	129.15	82.98	42.55	125.53
Extranjero	77.22	49.94	127.16	83.62	61.25	144.87	89.18	51.72	140.90
Incorporada	80.61	40.61	86.02	81.67	52.50	134.17	80.56	0.00	80.56
Oficial UdeG	83.70	50.26	116.55	82.39	46.87	129.26	82.77	44.02	126.79
Particular interior del Estado de Jalisco	82.71	62.94	103.69	0.00	0.00	0.00	82.40	38.12	120.52

DOCENCIA Y APRENDIZAJE

Alumnos

Promedios de los alumnos admitidos a licenciatura, por centro universitario y tipo de escuela de procedencia, calendarios 2012B al 2013B

Cuadro 1.1.85

Centro Universitario / Tipo de Escuela de Procedencia	Calendario escolar								
	2012B			2013A			2013B		
	Estudios previos	Examen PAA	Puntaje Total	Estudios previos	Examen PAA	Puntaje Total	Estudios previos	Examen PAA	Puntaje Total
Particular otros estados	78.00	55.18	133.18	75.50	56.19	131.69	79.81	44.86	124.67
Particular ZMG	79.35	40.56	99.62	0.00	0.00	0.00	0.00	0.00	0.00
Pública interior del Estado de Jalisco	83.51	45.02	109.04	81.25	42.13	123.38	82.88	36.76	119.64
Pública otros estados	83.31	48.95	130.13	80.51	49.28	129.79	83.97	49.35	133.32
Pública ZMG	81.63	44.75	83.50	84.50	43.76	128.26	83.33	17.57	100.90
CUSUR	87.75	58.86	144.21	84.89	55.21	140.11	88.22	59.95	148.17
Extranjero	81.43	55.94	137.37	80.77	61.09	141.87	82.96	56.25	139.21
Incorporada	86.30	60.57	146.86	85.66	55.97	141.63	88.43	58.88	147.32
Oficial UdeG	88.17	59.27	144.41	85.00	55.26	140.26	88.42	59.57	147.99
Particular interior del Estado de Jalisco	87.27	55.02	142.29	83.79	54.93	138.71	88.43	61.69	150.11
Particular otros estados	79.66	64.69	144.35	86.02	52.62	138.64	83.96	65.14	149.10
Pública interior del Estado de Jalisco	87.23	56.78	142.43	84.47	54.18	138.65	88.07	59.54	147.61
Pública otros estados	87.97	68.66	153.51	87.50	63.09	150.59	88.45	66.57	155.02
CUTONALÁ	84.42	56.35	137.28	84.81	59.52	144.34	85.46	59.33	144.79
Extranjero	0.00	0.00	0.00	88.23	83.72	171.95	0.00	0.00	0.00
Incorporada	81.30	52.06	133.36	82.93	56.85	139.78	85.23	61.89	147.12
Oficial UdeG	84.73	56.54	137.42	85.01	59.28	144.29	85.41	59.13	144.54
Particular interior del Estado de Jalisco	85.73	69.03	133.52	85.73	62.79	148.52	0.00	0.00	0.00
Particular otros estados	78.68	56.51	123.89	84.75	67.65	152.40	88.60	75.34	163.94
Particular ZMG	83.77	55.57	136.63	85.01	59.49	144.49	83.53	62.38	145.91
Pública interior del Estado de Jalisco	84.59	52.44	134.85	84.94	56.51	141.45	88.05	53.58	141.62
Pública otros estados	84.78	63.16	147.93	83.53	65.91	149.45	83.84	66.80	150.64
Pública ZMG	82.85	55.92	138.78	82.94	60.27	143.21	86.02	56.46	142.48
CUVALLES	85.93	54.18	127.28	83.26	36.18	119.44	85.74	37.79	123.54
Extranjero	83.66	43.52	127.18	83.31	56.61	139.92	0.00	0.00	0.00
Incorporada	88.92	58.47	134.40	79.23	45.78	125.01	83.80	42.27	126.07
Oficial UdeG	86.06	54.74	137.65	82.98	48.26	131.24	86.78	49.53	136.31
Particular interior del Estado de Jalisco	87.17	51.30	138.47	0.00	0.00	0.00	86.31	49.35	135.65
Particular otros estados	84.38	60.42	120.63	75.44	19.37	94.80	79.37	14.01	93.37
Particular ZMG	91.94	55.15	147.09	0.00	0.00	0.00	97.91	54.06	151.97
Pública interior del Estado de Jalisco	88.19	52.43	139.57	85.09	47.78	132.87	87.23	48.50	135.72
Pública otros estados	83.11	60.59	87.61	82.59	1.72	84.31	82.57	3.05	85.62
Pública ZMG	80.63	55.63	136.27	85.64	51.40	137.04	0.00	0.00	0.00
SUV	82.18	0.00	82.18	82.37	0.00	82.37	81.97	0.00	81.97
Extranjero	60.97	0.00	60.97	64.00	0.00	64.00	60.00	0.00	60.00
Incorporada	83.91	0.00	83.91	82.87	0.00	82.87	84.14	0.00	84.14
Oficial UdeG	84.73	0.00	84.73	85.01	0.00	85.01	84.34	0.00	84.34
Particular interior del Estado de Jalisco	84.86	0.00	84.86	86.08	0.00	86.08	87.54	0.00	87.54

DOCENCIA Y APRENDIZAJE

Alumnos

Promedios de los alumnos admitidos a licenciatura, por centro universitario y tipo de escuela de procedencia, calendarios 2012B al 2013B

Cuadro 1.1.85

Centro Universitario / Tipo de Escuela de Procedencia	Calendario escolar								
	2012B			2013A			2013B		
	Estudios previos	Examen PAA	Puntaje Total	Estudios previos	Examen PAA	Puntaje Total	Estudios previos	Examen PAA	Puntaje Total
Particular otros estados	81.45	0.00	81.45	79.99	0.00	79.99	82.06	0.00	82.06
Particular ZMG	83.48	0.00	83.48	85.38	0.00	85.38	82.57	0.00	82.57
Pública interior del Estado de Jalisco	84.05	0.00	84.05	83.36	0.00	83.36	82.29	0.00	82.29
Pública otros estados	80.94	0.00	80.94	80.24	0.00	80.24	79.34	0.00	79.34
Pública ZMG	79.84	0.00	79.84	80.60	0.00	80.60	79.35	0.00	79.35

Fuente: Coordinación General de Control Escolar.

Corte a: Calendario A, noviembre del año respectivo. Calendario B, mayo del año respectivo.

Nota: Todos los promedios se construyeron con base en los registros individuales, por tanto, el puntaje total no es la suma de lo reportado en estudios previos y examen PIENSE.

DOCENCIA Y APRENDIZAJE

Alumnos

Promedios de los alumnos admitidos a licenciatura, por centro universitario y tipo de escuela de procedencia, calendarios 2014A al 2015A

Cuadro 1.1.86

Centro Universitario / Tipo de Escuela de Procedencia	Calendario escolar								
	2014A			2014B			2015A		
	Estudios previos	Examen PAA	Puntaje Total	Estudios previos	Examen PAA	Puntaje Total	Estudios previos	Examen PAA	Puntaje Total
Centros universitarios y SUV	85.52	52.34	137.86	87.97	57.52	145.49	85.78	59.28	145.39
Extranjero	82.59	48.88	131.48	83.28	56.30	139.58	85.32	72.10	147.98
Incorporada	85.45	57.17	142.62	88.40	63.11	151.51	85.59	61.21	144.27
Oficial UdeG	86.14	56.60	142.75	88.76	61.82	150.59	86.32	58.99	143.63
Particular interior del Estado de Jalisco	85.53	50.32	135.85	87.70	57.29	144.99	85.27	60.24	138.95
Particular otros estados	84.33	39.62	123.95	86.59	50.04	136.63	84.45	67.24	128.41
Particular ZMG	85.84	58.32	144.15	87.90	63.68	151.59	86.04	66.82	146.16
Pública interior del Estado de Jalisco	84.75	48.27	133.02	87.95	55.06	143.02	84.97	52.69	136.54
Pública otros estados	83.09	32.30	115.39	85.18	36.15	121.34	83.86	62.03	135.13
Pública ZMG	85.08	48.24	133.32	86.43	54.65	141.08	85.44	59.84	140.18
Centros universitarios	85.74	55.51	141.25	88.25	60.46	148.71	85.99	59.28	145.39
Extranjero	85.80	57.23	143.03	87.68	68.47	156.15	88.86	72.10	161.09
Incorporada	85.52	60.09	145.60	88.62	65.27	153.89	85.69	61.21	146.94
Oficial UdeG	86.18	58.22	144.40	88.86	63.51	152.37	86.39	58.99	145.40
Particular interior del Estado de Jalisco	85.64	55.60	141.24	87.89	64.06	151.96	85.20	60.24	145.44
Particular otros estados	85.76	55.51	141.27	88.16	63.97	152.14	86.14	67.24	153.37
Particular ZMG	86.11	64.21	150.31	88.35	70.82	159.18	86.23	66.82	153.02
Pública interior del Estado de Jalisco	84.79	49.26	134.05	88.01	55.88	143.90	85.00	52.69	137.59
Pública otros estados	83.67	36.92	120.59	85.72	40.28	126.00	84.37	62.03	147.30
Pública ZMG	85.87	55.31	141.18	87.06	59.98	147.04	85.92	59.84	145.94
Centros universitarios temáticos	86.79	59.95	146.74	89.34	65.87	155.22	87.04	64.10	151.25
Extranjero	85.70	58.09	143.79	88.02	72.57	160.59	88.05	74.78	162.93
Incorporada	86.10	63.28	149.37	89.15	68.25	157.40	85.90	62.68	148.63
Oficial UdeG	87.20	62.69	149.88	90.13	68.97	159.10	87.38	63.67	151.08
Particular interior del Estado de Jalisco	86.56	62.51	149.07	89.57	72.35	161.92	86.47	69.26	155.74
Particular otros estados	86.02	54.97	140.98	88.96	64.51	153.47	86.13	71.27	157.44
Particular ZMG	86.20	64.75	150.96	88.42	71.26	159.69	86.27	67.55	153.79
Pública interior del Estado de Jalisco	88.14	52.37	140.51	90.35	59.99	150.34	88.90	61.94	151.11
Pública otros estados	84.96	42.29	127.25	87.03	48.18	135.22	86.26	69.50	156.60
Pública ZMG	86.20	56.04	142.23	87.22	60.62	147.85	86.23	61.23	147.68
CUAAD	87.08	61.56	148.65	88.75	70.96	159.71	87.64	70.61	158.25
Oficial UdeG	87.75	64.17	151.92	90.44	71.85	162.30	88.12	70.01	158.13
Pública ZMG	86.57	64.27	150.84	85.55	68.62	154.18	85.46	73.03	158.50
Pública otros estados	84.97	45.36	130.33	87.13	72.63	159.77	86.66	76.51	163.18
Pública interior del Estado de Jalisco	89.26	71.12	160.38	88.27	64.58	152.86	87.42	67.30	154.73
Particular ZMG	86.58	60.87	147.45	87.53	70.98	158.51	86.74	74.01	160.76
Particular otros estados	84.83	54.83	139.66	88.14	74.82	162.96	85.46	69.19	154.65
Particular interior del Estado de Jalisco	88.50	69.14	157.64	90.00	77.89	167.89	85.75	68.61	154.36

DOCENCIA Y APRENDIZAJE

Alumnos

Promedios de los alumnos admitidos a licenciatura, por centro universitario y tipo de escuela de procedencia, calendarios 2014A al 2015A

Cuadro 1.1.86

Centro Universitario / Tipo de Escuela de Procedencia	Calendario escolar								
	2014A			2014B			2015A		
	Estudios previos	Examen PAA	Puntaje Total	Estudios previos	Examen PAA	Puntaje Total	Estudios previos	Examen PAA	Puntaje Total
Incorporada	87.14	65.28	152.41	89.14	72.11	161.26	88.68	66.65	155.33
Extranjero	76.61	24.01	100.62	83.08	84.76	167.84	89.71	74.58	164.29
CUCBA	84.46	58.11	142.57	86.88	64.76	151.64	83.87	56.17	140.04
Extranjero	83.01	61.33	144.34	85.44	62.37	147.82	84.98	71.68	156.66
Incorporada	82.97	59.16	142.13	87.54	67.31	154.86	82.56	55.05	137.62
Oficial UdeG	84.60	57.42	142.02	87.33	64.63	151.97	84.43	54.10	138.54
Particular interior del Estado de Jalisco	80.75	59.45	140.20	84.00	68.36	152.36	81.59	57.98	139.58
Particular otros estados	84.67	65.49	150.17	85.85	69.85	155.70	81.05	67.35	148.41
Particular ZMG	85.44	60.25	145.69	85.06	68.41	153.47	84.26	60.37	144.63
Pública interior del Estado de Jalisco	85.61	51.07	136.68	88.00	58.23	146.24	86.33	54.90	141.23
Pública otros estados	82.77	62.34	145.11	85.94	64.31	150.25	83.97	62.75	146.73
Pública ZMG	83.81	57.76	141.58	86.03	61.64	147.68	81.69	54.98	136.67
CUCEA	85.68	60.36	146.04	89.39	67.27	156.67	86.14	59.93	146.07
Extranjero	83.31	62.17	145.47	80.47	73.33	153.80	83.21	64.79	148.00
Incorporada	85.05	59.54	144.58	88.53	67.27	155.81	84.52	57.91	142.43
Oficial UdeG	85.80	59.78	145.57	89.71	67.14	156.85	86.14	59.57	145.72
Particular interior del Estado de Jalisco	86.36	60.26	146.62	88.70	70.25	158.94	88.21	63.13	151.34
Particular otros estados	83.18	67.50	150.68	88.79	73.34	162.13	85.09	66.54	151.63
Particular ZMG	84.91	62.88	147.79	87.99	68.67	156.66	85.91	62.93	148.85
Pública interior del Estado de Jalisco	89.05	58.66	147.71	92.35	64.00	156.35	87.79	59.29	147.08
Pública otros estados	83.09	64.41	147.50	88.80	69.02	157.82	85.52	64.87	150.40
Pública ZMG	86.74	60.09	146.82	88.63	66.01	154.65	86.98	59.04	146.02
CUCEI	86.94	65.08	152.02	90.67	73.16	163.84	87.48	66.90	154.39
Extranjero	90.94	70.63	161.57	90.29	73.11	163.40	90.02	79.12	169.14
Incorporada	85.95	63.76	149.70	90.39	72.30	162.69	87.19	65.98	153.17
Oficial UdeG	87.19	64.46	151.65	90.88	72.49	163.38	87.47	66.14	153.61
Particular interior del Estado de Jalisco	89.42	69.21	158.63	92.63	74.68	167.31	88.87	73.68	162.56
Particular otros estados	86.47	71.10	157.57	91.63	78.01	169.64	86.70	75.60	162.31
Particular ZMG	86.11	67.66	153.77	88.94	74.80	163.75	86.60	70.81	157.41
Pública interior del Estado de Jalisco	88.10	64.59	152.69	92.33	73.17	165.51	91.01	65.14	156.15
Pública otros estados	85.98	70.88	156.86	91.35	75.72	167.08	87.94	69.17	157.11
Pública ZMG	86.55	63.47	150.02	88.83	72.04	160.87	86.94	65.78	152.72
CUCS	88.78	54.10	142.88	89.69	57.38	147.08	88.75	67.56	157.10
Extranjero	91.62	81.36	172.99	93.42	80.20	173.62	89.81	81.27	172.01
Incorporada	90.08	69.82	159.90	89.79	64.00	153.80	87.54	68.83	156.91
Oficial UdeG	90.24	66.67	156.91	91.47	70.01	161.49	89.76	68.04	158.08
Particular interior del Estado de Jalisco	87.20	32.97	120.17	91.69	66.87	158.56	92.80	76.95	169.75
Particular otros estados	87.58	30.35	117.93	87.95	35.56	123.52	89.51	77.55	169.11

DOCENCIA Y APRENDIZAJE

Alumnos

Promedios de los alumnos admitidos a licenciatura, por centro universitario y tipo de escuela de procedencia, calendarios 2014A al 2015A

Cuadro 1.1.86

Centro Universitario / Tipo de Escuela de Procedencia	Calendario escolar								
	2014A			2014B			2015A		
	Estudios previos	Examen PAA	Puntaje Total	Estudios previos	Examen PAA	Puntaje Total	Estudios previos	Examen PAA	Puntaje Total
Particular ZMG	90.24	72.66	162.90	91.87	73.54	165.42	89.08	74.77	163.92
Pública interior del Estado de Jalisco	88.02	34.46	122.49	89.70	41.81	131.51	89.17	63.33	153.53
Pública otros estados	86.46	24.25	110.71	85.74	24.50	110.25	86.81	74.59	165.23
Pública ZMG	85.76	43.88	129.64	86.26	44.80	131.06	86.07	59.43	146.34
CUCSH	86.58	60.79	147.37	88.59	63.82	152.41	86.77	63.59	150.45
Extranjero	87.59	51.90	139.49	85.93	50.50	136.43	89.10	76.96	166.47
Incorporada	84.83	63.98	148.81	88.58	66.93	155.51	85.15	62.62	147.77
Oficial UdeG	87.17	62.71	149.88	89.30	66.65	155.95	87.24	63.02	150.26
Particular interior del Estado de Jalisco	86.48	67.24	153.72	88.46	72.62	161.09	85.13	69.95	155.09
Particular otros estados	87.07	71.42	158.49	86.31	55.48	141.79	85.79	63.44	149.02
Particular ZMG	84.24	65.98	150.22	86.71	72.08	158.79	83.91	67.10	151.02
Pública interior del Estado de Jalisco	88.36	64.41	152.77	89.61	66.19	155.81	88.54	60.33	148.95
Pública otros estados	82.67	37.50	120.17	84.65	39.09	123.75	84.46	67.92	152.99
Pública ZMG	86.11	60.40	146.51	87.87	62.94	150.81	87.17	63.38	150.55
Centros universitarios regionales	84.03	48.20	132.22	86.70	52.82	139.53	84.30	51.37	135.77
Extranjero	85.98	55.73	141.71	86.88	58.80	145.68	91.18	65.10	156.29
Incorporada	83.88	51.08	134.96	87.40	58.43	145.83	84.89	55.81	140.73
Oficial UdeG	84.44	50.60	135.04	86.99	55.44	142.44	84.70	51.07	135.77
Particular interior del Estado de Jalisco	85.08	51.45	136.53	86.70	58.13	144.83	84.14	52.73	136.87
Particular otros estados	84.90	57.33	142.23	85.15	61.93	147.09	86.14	56.77	142.81
Particular ZMG	84.91	57.58	142.50	86.98	61.32	148.30	85.72	56.17	141.89
Pública interior del Estado de Jalisco	83.67	48.23	131.90	87.21	54.47	141.68	83.70	49.85	133.45
Pública otros estados	82.07	30.32	112.39	84.42	32.49	116.92	82.81	53.82	137.09
Pública ZMG	82.84	48.54	131.38	85.89	55.42	141.31	84.18	52.39	136.64
CUALTOS	89.12	63.15	152.28	89.99	65.33	155.32	89.05	62.62	151.68
Extranjero	88.45	65.80	154.25	90.97	55.38	146.36	89.25	67.30	156.55
Incorporada	93.17	59.86	153.03	92.63	63.20	155.84	92.79	62.55	155.34
Oficial UdeG	88.77	63.49	152.27	89.51	65.86	155.38	88.41	61.79	150.20
Particular interior del Estado de Jalisco	88.43	61.78	150.21	88.32	62.13	150.45	87.22	68.62	155.84
Particular otros estados	87.12	73.64	160.76	87.47	78.05	165.52	87.50	72.12	159.62
Pública interior del Estado de Jalisco	89.15	61.47	150.62	91.56	64.96	156.53	89.97	61.92	151.89
Pública otros estados	87.98	69.48	157.46	85.98	67.11	153.09	90.87	70.18	161.06
CUCIÉNEGA	83.02	46.71	129.73	85.74	50.93	136.68	83.33	46.49	129.73
Extranjero	0.00	0.00	0.00	85.85	56.58	142.43	0.00	0.00	0.00
Incorporada	80.74	43.35	124.09	81.47	46.78	128.26	82.16	45.90	128.13
Oficial UdeG	84.12	46.83	130.95	86.40	50.68	137.08	83.86	46.34	130.20
Particular interior del Estado de Jalisco	81.73	46.94	128.67	85.88	55.43	141.31	79.50	40.58	120.08
Particular otros estados	80.16	51.33	131.50	88.28	63.59	151.87	81.74	45.65	127.40

DOCENCIA Y APRENDIZAJE

Alumnos

Promedios de los alumnos admitidos a licenciatura, por centro universitario y tipo de escuela de procedencia, calendarios 2014A al 2015A

Cuadro 1.1.86

Centro Universitario / Tipo de Escuela de Procedencia	Calendario escolar								
	2014A			2014B			2015A		
	Estudios previos	Examen PAA	Puntaje Total	Estudios previos	Examen PAA	Puntaje Total	Estudios previos	Examen PAA	Puntaje Total
Particular ZMG	83.75	40.42	124.17	86.28	50.41	136.69	88.27	34.14	122.42
Pública interior del Estado de Jalisco	80.46	46.60	127.06	85.20	51.72	136.93	82.53	47.15	129.16
Pública otros estados	80.27	49.96	130.23	84.47	53.06	137.54	83.21	52.06	135.19
Pública ZMG	81.88	45.12	127.00	84.16	44.12	128.28	80.90	40.61	121.66
CUCOSTA	83.83	51.08	134.91	87.07	57.79	144.87	83.61	51.16	134.78
Extranjero	97.10	71.06	168.16	0.00	0.00	0.00	97.07	65.44	162.51
Incorporada	81.86	52.28	134.15	87.48	59.18	146.67	83.34	59.21	142.56
Oficial UdeG	82.90	54.30	137.20	86.41	58.59	145.01	83.73	51.91	135.65
Particular interior del Estado de Jalisco	82.26	54.55	136.81	85.69	61.95	147.64	83.82	51.95	135.78
Particular otros estados	88.01	53.56	141.56	86.55	69.56	156.11	86.74	50.13	136.87
Particular ZMG	0.00	0.00	0.00	87.33	57.85	145.18	93.00	52.55	145.55
Pública interior del Estado de Jalisco	83.92	48.00	131.92	87.46	56.00	143.46	82.55	49.79	132.34
Pública otros estados	85.07	49.59	134.67	88.00	57.84	145.85	84.45	51.74	136.20
Pública ZMG	83.27	88.44	171.71	78.00	42.44	120.44	83.00	42.13	125.13
CUCOSTASUR	83.42	46.26	129.68	86.87	52.77	139.65	83.18	45.90	129.08
Extranjero	83.22	48.42	131.64	87.95	51.22	139.17	90.49	75.72	166.21
Incorporada	82.79	46.06	128.85	83.41	46.43	129.84	80.37	54.58	134.95
Oficial UdeG	83.12	45.45	128.57	86.52	52.29	138.81	83.23	44.81	128.04
Particular interior del Estado de Jalisco	86.19	47.68	133.87	87.44	48.95	136.40	83.56	45.48	129.05
Particular otros estados	83.00	59.94	142.94	84.14	63.26	147.41	79.00	63.63	142.63
Particular ZMG	82.92	48.31	131.23	87.75	61.50	149.25	80.33	45.90	126.24
Pública interior del Estado de Jalisco	86.47	52.12	138.59	89.55	53.69	143.25	84.13	47.58	131.72
Pública otros estados	81.40	57.84	139.24	83.45	65.94	149.40	82.63	58.57	141.21
Pública ZMG	79.00	47.06	126.06	82.00	54.38	136.38	81.50	53.13	134.63
CULAGOS	81.48	47.05	128.53	85.24	54.63	139.88	81.96	48.72	130.68
Extranjero	0.00	0.00	0.00	0.00	0.00	0.00	96.25	48.72	144.97
Incorporada	84.90	49.42	134.32	85.39	61.28	146.68	81.45	52.67	134.13
Oficial UdeG	80.93	46.01	126.94	84.99	54.03	139.02	81.90	47.60	129.51
Particular interior del Estado de Jalisco	81.03	50.24	131.27	84.13	63.26	147.40	81.54	48.70	130.24
Particular otros estados	83.35	67.35	150.71	80.98	65.68	146.67	89.36	54.41	143.78
Pública interior del Estado de Jalisco	83.46	45.55	129.01	86.24	52.57	138.81	81.90	46.35	128.26
Pública otros estados	78.73	55.46	134.20	84.29	68.59	152.88	81.67	60.87	142.55
CUNORTE	80.93	42.64	123.57	82.61	44.33	126.94	81.43	44.70	126.14
Incorporada	76.90	52.19	129.09	0.00	0.00	0.00	72.30	46.11	118.41
Oficial UdeG	81.05	43.02	124.07	83.47	44.10	127.58	81.74	45.10	126.85
Particular interior del Estado de Jalisco	91.00	65.28	156.28	73.00	41.72	114.72	79.25	43.97	123.22
Particular otros estados	70.00	46.56	116.56	78.90	41.61	120.51	0.00	0.00	0.00
Particular ZMG	0.00	0.00	0.00	0.00	0.00	0.00	78.50	57.83	136.33

DOCENCIA Y APRENDIZAJE

Alumnos

Promedios de los alumnos admitidos a licenciatura, por centro universitario y tipo de escuela de procedencia, calendarios 2014A al 2015A

Cuadro 1.1.86

Centro Universitario / Tipo de Escuela de Procedencia	Calendario escolar								
	2014A			2014B			2015A		
	Estudios previos	Examen PAA	Puntaje Total	Estudios previos	Examen PAA	Puntaje Total	Estudios previos	Examen PAA	Puntaje Total
Pública interior del Estado de Jalisco	81.54	37.76	119.30	79.79	37.68	117.47	80.00	40.54	120.54
Pública otros estados	80.67	43.59	124.26	82.84	49.49	132.33	81.48	45.16	126.65
Pública ZMG	0.00	0.00	0.00	0.00	0.00	0.00	91.50	35.80	127.30
CUSUR	85.33	52.75	138.08	88.48	59.46	147.94	85.42	53.65	139.07
Extranjero	83.41	52.85	136.27	76.33	70.72	147.05	89.74	69.95	159.69
Incorporada	82.47	53.55	136.02	87.46	59.97	147.44	84.40	55.91	140.31
Oficial UdeG	85.89	53.17	139.06	88.98	59.19	148.17	85.67	53.30	138.98
Particular interior del Estado de Jalisco	87.56	49.74	137.30	87.00	57.33	144.33	86.08	51.95	138.03
Particular otros estados	82.12	61.72	143.84	84.19	65.96	150.15	87.64	62.70	150.34
Particular ZMG	90.00	68.67	158.67	0.00	0.00	0.00	98.00	53.30	151.30
Pública interior del Estado de Jalisco	84.03	51.01	135.04	87.86	58.72	146.58	84.49	52.78	137.28
Pública otros estados	87.31	60.82	148.14	89.00	66.59	155.60	86.24	58.97	145.22
Pública ZMG	0.00	0.00	0.00	0.00	0.00	0.00	85.20	52.98	138.18
CUTONALÁ	85.72	59.85	145.57	86.78	61.45	148.24	86.38	59.93	146.32
Extranjero	0.00	0.00	0.00	90.14	85.33	175.47	0.00	0.00	0.00
Incorporada	84.07	55.54	139.61	86.43	64.16	150.59	84.45	60.88	145.33
Oficial UdeG	85.85	59.69	145.55	86.91	60.92	147.84	86.87	59.26	146.13
Particular interior del Estado de Jalisco	0.00	0.00	0.00	84.00	31.55	115.55	77.00	77.88	154.88
Particular otros estados	85.60	63.85	149.46	87.85	74.10	161.95	86.73	72.74	159.47
Particular ZMG	85.29	63.86	149.15	87.04	63.03	150.08	85.16	61.80	146.97
Pública interior del Estado de Jalisco	92.43	68.71	161.13	84.00	58.77	142.77	89.64	62.01	151.65
Pública otros estados	85.18	65.47	150.65	85.55	70.15	155.70	81.44	68.73	150.18
Pública ZMG	84.85	54.56	139.41	86.67	59.93	146.60	85.88	59.28	145.17
CUVALLES	83.20	31.92	115.12	85.77	31.43	117.20	83.33	46.80	130.55
Extranjero	84.00	35.22	119.22	0.00	0.00	0.00	89.03	58.85	147.88
Incorporada	81.92	45.88	127.80	92.12	42.75	134.87	80.09	49.01	129.11
Oficial UdeG	84.12	46.28	130.40	87.45	49.95	137.41	83.89	46.56	130.41
Particular interior del Estado de Jalisco	88.66	30.78	119.44	90.09	25.48	115.57	81.69	46.43	128.12
Particular otros estados	81.74	55.56	137.30	81.76	16.41	98.17	86.23	79.11	158.64
Particular ZMG	0.00	0.00	0.00	83.07	56.83	139.90	0.00	0.00	0.00
Pública interior del Estado de Jalisco	84.53	44.30	128.83	87.82	49.18	137.01	83.93	46.72	130.55
Pública otros estados	80.85	2.20	83.06	82.69	1.35	84.04	82.24	49.08	130.75
Pública ZMG	85.97	44.03	130.00	0.00	0.00	0.00	0.00	0.00	0.00
SUV	81.77	0.00	81.77	82.44	0.00	82.44	82.07	0.00	82.07
Extranjero	63.83	0.00	63.83	62.95	0.00	62.94	60.00	0.00	60.00
Incorporada	84.19	0.00	84.19	81.92	0.00	81.92	83.25	0.00	83.25
Oficial UdeG	84.86	0.00	84.86	85.20	0.00	85.20	84.01	0.00	84.01
Particular interior del Estado de Jalisco	84.46	0.00	84.46	86.04	0.00	86.04	85.85	0.00	85.85

DOCENCIA Y APRENDIZAJE

Alumnos

Promedios de los alumnos admitidos a licenciatura, por centro universitario y tipo de escuela de procedencia, calendarios 2014A al 2015A

Cuadro 1.1.86

Centro Universitario / Tipo de Escuela de Procedencia	Calendario escolar								
	2014A			2014B			2015A		
	Estudios previos	Examen PAA	Puntaje Total	Estudios previos	Examen PAA	Puntaje Total	Estudios previos	Examen PAA	Puntaje Total
Particular otros estados	80.78	0.00	80.78	80.97	0.00	80.97	80.79	0.00	80.79
Particular ZMG	83.15	0.00	83.15	83.88	0.00	83.88	84.26	0.00	84.26
Pública interior del Estado de Jalisco	82.96	0.00	82.96	83.51	0.00	83.51	83.50	0.00	83.50
Pública otros estados	79.05	0.00	79.05	80.50	0.00	80.50	80.14	0.00	80.14
Pública ZMG	79.72	0.00	79.72	79.97	0.00	79.97	80.16	0.00	80.16

Fuente: Coordinación General de Control Escolar.

Corte a: Noviembre (calendario A) y mayo (calendario B) de cada año.

Nota: Todos los promedios se construyeron con base en los registros individuales, por tanto, el puntaje total no es la suma de lo reportado en estudios previos y examen PIENSE.

DOCENCIA Y APRENDIZAJE

Alumnos

Promedios de los alumnos admitidos a licenciatura, por centro universitario y tipo de escuela de procedencia, calendarios 2015B al 2016B

Cuadro 1.1.87

Centro Universitario / Tipo de Escuela de Procedencia	Calendario escolar								
	2015B			2016A			2016B		
	Estudios previos	Examen PAA	Puntaje Total	Estudios previos	Examen PAA	Puntaje Total	Estudios previos	Examen PAA	Puntaje Total
Centros universitarios y SUV	87.90	56.88	144.77	76.73	42.70	119.43	88.03	56.48	144.51
Extranjero	84.05	61.15	145.21	83.49	36.86	120.35	81.04	46.91	127.96
Incorporada	88.19	62.76	150.94	85.61	56.60	142.20	87.78	58.32	146.10
Oficial UdeG	88.82	60.33	149.15	86.72	53.88	140.59	88.79	59.47	148.26
Particular interior del Estado de Jalisco	87.44	57.49	144.93	85.03	49.26	134.29	88.07	58.72	146.79
Particular otros estados	87.52	52.58	140.10	85.24	41.14	126.39	87.76	56.11	143.88
Particular ZMG	87.12	60.37	147.49	86.72	56.66	143.38	88.41	61.41	149.82
Pública interior del Estado de Jalisco	87.31	55.13	142.44	84.33	46.78	131.11	87.25	52.19	139.44
Pública otros estados	86.88	55.15	142.03	84.72	33.03	117.75	86.11	42.90	129.02
Pública ZMG	87.32	59.54	146.85	85.42	52.79	138.22	85.78	51.36	137.15
Sin registrar procedencia	94.33	44.28	138.61	0.00	0.00	0.00	n.a.	n.a.	n.a.
Centros universitarios	88.47	61.96	150.43	77.25	47.37	124.62	88.26	58.75	147.01
Extranjero	85.69	66.47	152.16	86.34	41.93	128.27	84.73	55.13	139.85
Incorporada	88.41	64.76	153.17	85.90	59.09	144.99	87.94	60.64	148.58
Oficial UdeG	88.93	62.15	151.09	86.79	55.41	142.20	88.88	60.79	149.67
Particular interior del Estado de Jalisco	87.64	63.47	151.10	84.94	55.32	140.26	88.33	64.05	152.38
Particular otros estados	89.23	69.50	158.73	86.25	57.25	143.50	89.42	70.22	159.64
Particular ZMG	87.72	69.02	156.74	86.88	63.16	150.04	88.91	68.20	157.11
Pública interior del Estado de Jalisco	87.35	55.54	142.89	84.47	48.62	133.09	87.34	53.02	140.36
Pública otros estados	87.67	61.69	149.36	85.14	37.17	122.31	86.74	46.43	133.17
Pública ZMG	87.78	62.67	150.45	85.80	55.76	141.56	86.06	53.95	140.01
Sin registrar procedencia	94.33	44.28	138.61	0.00	0.00	0.00	n.a.	n.a.	n.a.
Centros universitarios temáticos	89.31	68.32	157.62	86.42	57.59	144.02	89.40	65.26	154.66
Extranjero	88.65	71.05	159.70	85.38	42.81	128.19	86.95	65.00	151.95
Incorporada	88.80	66.64	155.44	86.14	62.21	148.35	88.60	66.46	155.06
Oficial UdeG	90.33	66.57	156.89	87.64	60.98	148.62	90.01	66.14	156.15
Particular interior del Estado de Jalisco	89.26	69.62	158.88	85.73	66.63	152.36	89.74	71.61	161.35
Particular otros estados	90.24	72.50	162.73	86.25	58.65	144.90	90.17	73.60	163.77
Particular ZMG	88.03	69.67	157.70	87.24	63.77	151.01	89.02	68.72	157.74
Pública interior del Estado de Jalisco	90.68	65.10	155.78	87.59	58.85	146.44	90.02	61.55	151.57
Pública otros estados	89.60	69.24	158.84	85.97	46.22	132.19	88.61	59.34	147.94
Pública ZMG	88.17	64.46	152.63	85.87	58.24	144.10	86.40	58.80	145.20
CUAAD	87.70	69.70	157.41	86.61	59.42	146.02	88.40	68.33	156.73
Oficial UdeG	90.38	68.24	158.62	87.58	63.04	150.62	89.42	68.78	158.20
Pública ZMG	85.73	66.46	152.20	84.99	63.43	148.42	84.99	63.56	148.55
Pública otros estados	87.20	68.71	155.90	86.06	53.17	139.23	88.53	67.59	156.12
Pública interior del Estado de Jalisco	86.05	65.31	151.36	86.49	61.22	147.71	87.56	66.02	153.58
Particular ZMG	87.67	71.23	158.90	86.09	59.14	145.23	88.67	71.77	160.43
Particular otros estados	90.24	71.68	161.92	84.84	53.04	137.87	89.03	74.32	163.35

DOCENCIA Y APRENDIZAJE

Alumnos

Promedios de los alumnos admitidos a licenciatura, por centro universitario y tipo de escuela de procedencia, calendarios 2015B al 2016B

Cuadro 1.1.87

Centro Universitario / Tipo de Escuela de Procedencia	Calendario escolar								
	2015B			2016A			2016B		
	Estudios previos	Examen PAA	Puntaje Total	Estudios previos	Examen PAA	Puntaje Total	Estudios previos	Examen PAA	Puntaje Total
Particular interior del Estado de Jalisco	85.43	69.63	155.05	86.86	63.58	150.44	90.29	74.18	164.47
Incorporada	90.32	66.43	156.74	86.04	62.59	148.63	89.62	70.03	159.64
Extranjero	86.32	79.64	165.95	90.50	55.57	146.07	82.00	63.67	145.67
CUCBA	85.37	60.67	146.04	83.08	51.29	134.37	87.53	61.00	148.52
Extranjero	81.17	59.00	140.17	85.20	21.31	106.50	82.33	69.67	152.00
Incorporada	85.61	61.36	146.97	81.36	53.66	135.02	85.58	57.36	142.93
Oficial UdeG	87.40	60.60	147.99	84.73	52.15	136.88	88.33	60.40	148.73
Particular interior del Estado de Jalisco	87.56	58.67	146.23	78.57	59.10	137.67	89.33	63.50	152.83
Particular otros estados	83.74	66.36	150.10	81.74	63.63	145.37	85.73	67.07	152.80
Particular ZMG	85.65	62.68	148.33	84.43	55.71	140.13	86.43	62.51	148.94
Pública interior del Estado de Jalisco	87.58	56.97	144.55	82.48	51.22	133.70	88.23	56.38	144.60
Pública otros estados	85.21	60.80	146.01	84.16	49.31	133.48	86.67	67.24	153.91
Pública ZMG	84.40	59.60	144.00	85.06	55.50	140.56	84.90	60.26	145.16
CUCEA	88.40	65.55	153.95	86.61	64.50	151.11	89.68	64.16	153.84
Extranjero	86.52	68.88	155.40	82.78	67.98	150.76	88.80	66.20	155.00
Incorporada	88.35	64.31	152.66	86.13	61.93	148.06	88.21	63.77	151.98
Oficial UdeG	89.89	64.34	154.23	86.54	61.92	148.46	89.90	63.66	153.56
Particular interior del Estado de Jalisco	88.25	66.46	154.71	93.17	57.35	150.52	93.55	63.18	156.73
Particular otros estados	88.32	65.49	153.82	85.53	66.85	152.39	89.51	71.00	160.51
Particular ZMG	86.40	65.13	151.53	86.91	68.23	155.14	89.14	64.71	153.85
Pública interior del Estado de Jalisco	90.88	63.46	154.33	86.96	66.64	153.60	93.61	62.58	156.19
Pública otros estados	88.27	67.88	156.14	85.59	67.07	152.66	89.26	67.60	156.86
Pública ZMG	88.77	63.98	152.75	85.88	62.52	148.40	89.06	64.48	153.54
CUCEI	91.04	72.13	163.16	87.63	62.49	150.11	90.66	71.80	162.47
Extranjero	87.55	73.11	160.66	87.46	29.59	117.05	91.00	61.00	152.00
Incorporada	89.35	70.77	160.12	86.06	65.27	151.32	89.32	71.75	161.07
Oficial UdeG	91.30	69.86	161.16	88.11	64.19	152.30	90.99	71.24	162.23
Particular interior del Estado de Jalisco	93.56	76.09	169.66	87.79	70.44	158.23	91.65	72.35	164.00
Particular otros estados	93.03	75.11	168.13	87.38	67.77	155.16	92.00	78.41	170.41
Particular ZMG	89.82	72.04	161.86	87.72	69.17	156.89	89.32	75.22	164.54
Pública interior del Estado de Jalisco	92.98	70.66	163.64	90.16	64.15	154.30	92.63	72.24	164.87
Pública otros estados	91.94	72.47	164.41	87.32	65.26	152.59	90.96	71.68	162.64
Pública ZMG	89.80	69.04	158.85	86.63	66.56	153.19	88.29	70.36	158.64
CUCS	91.58	70.61	162.18	88.94	52.21	141.15	89.73	60.75	150.47
Extranjero	92.13	72.10	164.22	89.22	45.78	134.99	92.00	87.00	179.00
Incorporada	91.34	71.61	162.95	90.12	66.62	156.73	90.70	71.00	161.70
Oficial UdeG	91.68	68.47	160.15	89.85	61.81	151.65	90.99	66.56	157.54
Particular interior del Estado de Jalisco	92.67	70.05	162.71	90.14	51.14	141.28	92.06	64.41	156.47
Particular otros estados	93.06	79.84	172.90	89.83	55.20	145.03	93.73	74.64	168.36

DOCENCIA Y APRENDIZAJE

Alumnos

Promedios de los alumnos admitidos a licenciatura, por centro universitario y tipo de escuela de procedencia, calendarios 2015B al 2016B

Cuadro 1.1.87

Centro Universitario / Tipo de Escuela de Procedencia	Calendario escolar								
	2015B			2016A			2016B		
	Estudios previos	Examen PAA	Puntaje Total	Estudios previos	Examen PAA	Puntaje Total	Estudios previos	Examen PAA	Puntaje Total
Particular ZMG	90.07	72.61	162.68	89.72	69.10	158.82	90.86	69.53	160.38
Pública interior del Estado de Jalisco	91.83	66.08	157.91	88.19	40.68	128.87	89.64	49.36	139.00
Pública otros estados	93.21	73.43	166.64	87.83	33.66	121.49	88.30	39.95	128.25
Pública ZMG	88.21	61.30	149.50	85.60	45.91	131.51	83.37	40.86	124.23
CUCSH	88.19	66.88	155.08	85.33	52.87	138.19	88.45	64.44	152.89
Extranjero	87.10	67.51	154.62	81.55	34.05	115.60	88.00	60.00	148.00
Incorporada	87.39	63.95	151.33	85.17	60.11	145.28	87.63	64.31	151.94
Oficial UdeG	89.60	65.97	155.56	87.82	57.64	145.46	88.91	64.96	153.87
Particular interior del Estado de Jalisco	88.23	69.64	157.87	84.79	69.43	154.22	88.34	74.02	162.36
Particular otros estados	88.67	70.68	159.35	85.76	48.52	134.28	88.47	72.94	161.41
Particular ZMG	85.05	69.47	154.52	86.36	55.58	141.94	85.90	72.35	158.26
Pública interior del Estado de Jalisco	90.47	62.94	153.41	87.23	64.53	151.75	89.16	62.51	151.66
Pública otros estados	89.29	67.97	157.25	83.16	26.65	109.81	85.73	52.64	138.36
Pública ZMG	87.94	63.83	151.76	86.14	59.28	145.42	86.81	59.06	145.87
Centros universitarios regionales	86.65	56.27	142.92	76.61	40.15	116.76	86.74	50.02	136.76
Extranjero	82.45	61.48	143.93	87.79	40.61	128.39	82.50	45.25	127.75
Incorporada	87.19	58.85	146.04	85.09	48.78	133.87	86.43	47.34	133.77
Oficial UdeG	86.89	55.67	142.56	85.31	45.84	131.15	87.17	52.70	139.87
Particular interior del Estado de Jalisco	86.56	59.37	145.93	84.44	48.17	132.60	87.10	57.44	144.54
Particular otros estados	86.19	60.52	146.71	86.27	52.55	138.82	87.39	60.90	148.29
Particular ZMG	85.21	63.71	148.92	84.18	58.59	142.77	87.65	62.10	149.75
Pública interior del Estado de Jalisco	86.51	53.14	139.65	83.63	45.87	129.50	86.68	50.91	137.59
Pública otros estados	85.76	54.21	139.97	84.20	26.92	111.12	85.31	36.57	121.88
Pública ZMG	85.38	51.48	136.85	85.19	34.22	119.41	84.52	32.14	116.66
Sin registrar procedencia	94.33	44.28	138.61	0.00	0.00	0.00	n.a.	n.a.	n.a.
CUALTOS	70.51	53.27	123.77	77.66	56.92	134.58	90.99	64.02	155.01
Extranjero	94.62	76.50	171.12	85.10	59.94	145.04	87.50	67.00	154.50
Incorporada	92.52	66.08	158.60	90.69	59.70	150.39	92.75	60.72	153.47
Oficial UdeG	90.30	64.75	155.05	88.60	60.31	148.91	90.46	63.61	154.07
Particular interior del Estado de Jalisco	89.69	70.43	160.11	85.19	65.05	150.24	91.56	68.44	160.00
Particular otros estados	87.36	69.90	157.26	83.25	72.49	155.74	88.63	69.88	158.50
Particular ZMG	0.00	0.00	0.00	87.78	67.22	155.00	n.a.	n.a.	n.a.
Pública interior del Estado de Jalisco	91.24	63.41	154.65	88.78	61.38	150.16	92.10	63.67	155.77
Pública otros estados	88.85	68.34	157.18	89.55	66.19	155.74	91.67	69.92	161.58
CUCIÉNEGA	83.84	48.50	132.34	72.28	38.83	111.11	85.49	48.67	134.16
Extranjero	82.29	50.24	132.53	83.89	51.15	135.04	81.50	51.25	132.75
Incorporada	78.31	45.59	123.90	79.54	47.48	127.02	86.19	48.56	134.75
Oficial UdeG	85.68	50.15	135.83	84.41	42.65	127.06	86.41	49.86	136.27
Particular interior del Estado de Jalisco	84.24	50.25	134.48	76.60	34.52	111.12	81.91	51.27	133.18

DOCENCIA Y APRENDIZAJE

Alumnos

Promedios de los alumnos admitidos a licenciatura, por centro universitario y tipo de escuela de procedencia, calendarios 2015B al 2016B

Cuadro 1.1.87

Centro Universitario / Tipo de Escuela de Procedencia	Calendario escolar								
	2015B			2016A			2016B		
	Estudios previos	Examen PAA	Puntaje Total	Estudios previos	Examen PAA	Puntaje Total	Estudios previos	Examen PAA	Puntaje Total
Particular otros estados	80.60	56.63	137.23	78.50	35.33	113.83	87.00	51.90	138.90
Particular ZMG	81.08	42.79	123.87	75.50	57.72	133.22	n.a.	n.a.	n.a.
Pública interior del Estado de Jalisco	83.81	51.38	135.19	81.92	40.39	122.32	84.58	47.88	132.46
Pública otros estados	84.48	51.75	136.23	81.16	44.67	125.84	85.90	45.03	130.93
Pública ZMG	83.62	41.94	125.56	81.29	34.37	115.66	78.00	46.42	124.42
Sin registrar procedencia	94.33	44.28	138.61	0.00	0.00	0.00	n.a.	n.a.	n.a.
CUCOSTA	81.95	57.52	139.46	64.68	36.31	100.99	86.08	53.62	139.70
Extranjero	60.00	53.89	113.89	0.00	0.00	0.00	81.50	46.00	127.50
Incorporada	84.57	59.16	143.73	84.54	58.25	142.79	83.72	50.89	134.61
Oficial UdeG	85.55	57.37	142.92	83.98	52.65	136.63	85.58	55.32	140.90
Particular interior del Estado de Jalisco	85.98	59.87	145.85	84.00	48.37	132.37	86.68	56.66	143.34
Particular otros estados	86.74	58.84	145.58	85.98	49.54	135.52	85.17	57.23	142.40
Particular ZMG	83.85	62.38	146.23	75.26	17.89	93.15	n.a.	n.a.	n.a.
Pública interior del Estado de Jalisco	86.85	54.45	141.30	83.52	47.00	130.53	85.66	50.75	136.41
Pública otros estados	86.58	54.14	140.72	84.82	53.10	137.92	88.34	55.54	143.89
Pública ZMG	77.40	57.56	134.96	0.00	0.00	0.00	93.00	58.00	151.00
CUCOSTASUR	85.52	56.89	142.41	74.79	44.23	119.03	86.75	50.86	137.61
Extranjero	79.38	40.22	119.60	0.00	0.00	0.00	n.a.	n.a.	n.a.
Incorporada	85.24	62.41	147.65	82.34	39.85	122.18	87.50	51.00	138.50
Oficial UdeG	86.55	53.56	140.11	83.60	42.37	125.97	86.88	50.36	137.25
Particular interior del Estado de Jalisco	85.79	57.86	143.65	86.10	45.88	131.97	85.41	52.41	137.83
Particular otros estados	84.96	61.53	146.49	87.58	65.68	153.26	86.09	61.73	147.82
Particular ZMG	85.70	82.83	168.53	83.98	49.47	133.45	83.00	61.25	144.25
Pública interior del Estado de Jalisco	88.00	51.78	139.78	83.37	44.10	127.47	87.43	48.69	136.12
Pública otros estados	88.27	57.73	145.99	84.86	53.87	138.72	85.19	61.76	146.95
Pública ZMG	85.80	44.12	129.92	81.33	56.91	138.24	76.67	45.67	122.33
CULAGOS	84.10	53.18	137.29	86.43	52.87	139.30	85.69	53.23	138.93
Extranjero	87.26	54.50	141.76	94.34	71.22	165.56	n.a.	n.a.	n.a.
Incorporada	85.75	57.97	143.72	96.47	57.42	153.89	90.43	55.43	145.86
Oficial UdeG	84.83	52.31	137.14	82.14	47.36	129.50	84.98	52.71	137.69
Particular interior del Estado de Jalisco	80.42	47.79	128.21	83.69	39.76	123.45	85.00	46.15	131.15
Particular otros estados	81.59	50.35	131.94	81.33	53.67	134.99	87.77	65.77	153.54
Pública interior del Estado de Jalisco	84.98	51.73	136.71	83.83	47.20	131.04	87.12	52.53	139.65
Pública otros estados	83.91	57.64	141.55	83.19	53.49	136.68	84.10	61.35	145.45
CUNORTE	78.32	46.53	124.84	61.92	26.02	87.94	82.54	23.11	105.65
Extranjero	60.00	67.22	127.22	60.00	48.56	108.56	60.00	26.50	86.50
Incorporada	80.24	45.27	125.51	0.00	0.00	0.00	77.87	2.82	80.68
Oficial UdeG	82.88	46.28	129.16	85.46	16.50	101.96	83.26	23.95	107.21
Particular interior del Estado de Jalisco	79.00	38.56	117.56	82.60	54.78	137.38	75.00	27.00	102.00

DOCENCIA Y APRENDIZAJE

Alumnos

Promedios de los alumnos admitidos a licenciatura, por centro universitario y tipo de escuela de procedencia, calendarios 2015B al 2016B

Cuadro 1.1.87

Centro Universitario / Tipo de Escuela de Procedencia	Calendario escolar								
	2015B			2016A			2016B		
	Estudios previos	Examen PAA	Puntaje Total	Estudios previos	Examen PAA	Puntaje Total	Estudios previos	Examen PAA	Puntaje Total
Particular otros estados	79.50	39.83	119.33	82.00	53.56	135.56	98.00	88.00	186.00
Particular ZMG	79.86	47.93	127.78	0.00	0.00	0.00	82.50	0.00	82.50
Pública interior del Estado de Jalisco	81.50	38.06	119.56	79.32	29.23	108.55	81.30	33.74	115.04
Pública otros estados	84.04	45.82	129.86	81.57	29.02	110.59	82.35	35.77	118.11
Pública ZMG	77.83	49.76	127.58	86.31	2.58	88.89	83.35	1.25	84.60
CUSUR	77.32	54.25	131.57	85.91	55.04	140.95	88.50	56.57	145.07
Extranjero	83.72	66.24	149.95	91.42	64.84	156.26	86.00	65.67	151.67
Incorporada	91.40	64.56	155.96	84.58	55.36	139.94	89.80	55.88	145.68
Oficial UdeG	89.57	59.53	149.11	85.77	45.82	131.59	89.07	57.01	146.08
Particular interior del Estado de Jalisco	89.22	60.30	149.52	86.15	48.32	134.47	86.90	56.41	143.31
Particular otros estados	88.40	67.57	155.97	91.34	58.30	149.64	88.50	67.17	155.67
Particular ZMG	0.00	0.00	0.00	82.52	54.42	136.95	94.00	52.00	146.00
Pública interior del Estado de Jalisco	87.40	56.71	144.11	83.87	51.45	135.33	87.71	54.15	141.86
Pública otros estados	89.18	67.21	156.39	86.33	59.32	145.64	86.63	61.08	147.71
Pública ZMG	77.00	46.17	123.17	81.25	57.49	138.74	n.a.	n.a.	n.a.
CUTONALÁ	87.23	62.62	149.85	87.78	61.60	149.38	88.19	63.22	151.41
Extranjero	85.66	67.53	153.19	93.86	73.17	167.03	n.a.	n.a.	n.a.
Incorporada	88.98	61.30	150.28	86.44	59.46	145.90	87.20	66.80	154.00
Oficial UdeG	87.86	62.23	150.09	86.58	58.55	145.13	88.44	63.04	151.48
Particular interior del Estado de Jalisco	82.20	50.41	132.61	89.00	61.47	150.47	89.33	72.33	161.67
Particular otros estados	88.63	67.20	155.83	87.50	62.89	150.39	91.00	64.70	155.70
Particular ZMG	86.11	66.84	152.95	85.01	61.64	146.65	88.05	64.55	152.61
Pública interior del Estado de Jalisco	90.27	60.03	150.30	89.00	50.90	139.90	90.85	59.10	149.95
Pública otros estados	87.24	68.81	156.05	86.34	68.25	154.59	85.56	66.61	152.17
Pública ZMG	88.09	59.28	147.37	86.33	58.08	144.41	87.42	60.77	148.19
CUVALLES	76.72	49.59	126.31	65.87	18.91	84.77	86.88	39.46	126.34
Extranjero	85.88	66.37	152.25	89.87	20.70	110.57	86.86	32.00	118.86
Incorporada	85.44	45.99	131.43	82.10	28.32	110.43	87.00	45.80	132.80
Oficial UdeG	86.90	52.83	139.72	85.24	42.66	127.90	87.54	51.89	139.43
Particular interior del Estado de Jalisco	86.56	53.15	139.71	82.20	22.41	104.62	85.00	55.00	140.00
Particular otros estados	84.05	50.90	134.95	83.94	13.19	97.13	89.00	0.00	89.00
Particular ZMG	86.62	62.78	149.39	0.00	0.00	0.00	n.a.	n.a.	n.a.
Pública interior del Estado de Jalisco	88.25	51.76	140.00	84.45	41.42	125.87	88.25	50.44	138.69
Pública otros estados	86.79	62.58	149.37	84.99	1.45	86.45	84.02	2.48	86.49
Pública ZMG	0.00	0.00	0.00	0.00	0.00	0.00	90.00	51.75	141.75
SUV	80.33	0.00	80.33	80.06	0.00	80.06	82.14	0.00	82.14
Extranjero	65.25	0.00	65.25	62.71	0.00	62.71	60.00	0.00	60.00
Incorporada	81.20	0.00	81.20	78.91	0.00	78.91	83.76	0.00	83.76
Oficial UdeG	85.25	0.00	85.25	84.32	0.00	84.32	84.43	0.00	84.43

DOCENCIA Y APRENDIZAJE

Alumnos

Promedios de los alumnos admitidos a licenciatura, por centro universitario y tipo de escuela de procedencia, calendarios 2015B al 2016B

Cuadro 1.1.87

Centro Universitario / Tipo de Escuela de Procedencia	Calendario escolar								
	2015B			2016A			2016B		
	Estudios previos	Examen PAA	Puntaje Total	Estudios previos	Examen PAA	Puntaje Total	Estudios previos	Examen PAA	Puntaje Total
Particular interior del Estado de Jalisco	85.55	0.00	85.55	85.81	0.00	85.81	85.20	0.00	85.20
Particular otros estados	82.22	0.00	82.22	82.67	0.00	82.67	81.14	0.00	81.14
Particular ZMG	82.88	0.00	82.88	85.28	0.00	85.28	83.90	0.00	83.90
Pública interior del Estado de Jalisco	81.94	0.00	81.94	80.79	0.00	80.79	81.61	0.00	81.61
Pública otros estados	80.20	0.00	80.20	81.36	0.00	81.36	78.55	0.00	78.55
Pública ZMG	78.48	0.00	78.48	78.75	0.00	78.75	80.37	0.00	80.37

Fuente: Coordinación General de Control Escolar.

Corte a: Noviembre (calendario A) y mayo (calendario B) de cada año.

Notas: Todos los promedios se construyeron con base en los registros individuales, por tanto, el puntaje total no es la suma de lo reportado en estudios previos y examen PIENSE.
n.a. = No aplica.

DOCENCIA Y APRENDIZAJE

Alumnos

Promedios de los alumnos admitidos a licenciatura, por centro universitario y tipo de escuela de procedencia, calendarios 2017A al 2018A

Cuadro 1.1.88

Centro Universitario / Tipo de Escuela de Procedencia	Calendario escolar								
	2017A			2017B			2018A		
	Estudios Previos	Examen PAA	Puntaje Total	Estudios Previos	Examen PAA	Puntaje Total	Estudios previos	Examen PAA	Puntaje Total
Centros universitarios y SUV	86.13	56.11	142.24	89.07	60.05	149.11	85.50	54.93	140.43
Extranjero	84.67	57.64	142.31	82.22	59.06	141.28	86.49	63.67	150.16
Incorporada	86.53	59.58	146.11	88.79	62.35	151.14	84.69	53.53	138.23
Oficial UdeG	86.56	57.76	144.31	89.79	60.96	150.75	85.88	54.22	140.10
Particular interior del Estado de Jalisco	86.80	52.39	139.19	88.39	57.81	146.20	85.06	55.19	140.24
Particular otros estados	84.92	47.93	132.85	87.75	54.88	142.63	85.62	64.39	150.01
Particular ZMG	86.58	59.68	146.26	88.10	63.57	151.68	85.78	59.14	144.92
Pública interior del Estado de Jalisco	84.99	50.08	135.07	87.58	54.50	142.08	84.21	50.31	134.52
Pública otros estados	84.49	48.33	132.83	87.29	57.37	144.67	84.82	60.45	145.26
Pública ZMG	85.65	57.24	142.88	88.92	65.15	154.07	84.53	54.83	139.36
Sin registrar procedencia	n.a.	n.a.	n.a.	75.00	0.00	75.00	82.46	n.a.	82.46
Centros universitarios	86.32	59.06	145.38	89.33	62.48	151.82	85.56	54.93	140.49
Extranjero	88.50	66.59	155.09	86.82	71.28	158.10	87.80	63.67	151.47
Incorporada	86.75	61.97	148.72	88.92	64.96	153.88	84.74	53.53	138.28
Oficial UdeG	86.63	59.35	145.97	89.95	62.61	152.56	85.90	54.22	140.13
Particular interior del Estado de Jalisco	86.75	59.75	146.50	88.32	62.90	151.23	84.95	55.19	140.14
Particular otros estados	86.16	66.54	152.70	89.62	69.83	159.45	86.19	64.39	150.58
Particular ZMG	86.80	66.84	153.64	88.62	70.92	159.55	85.86	59.14	145.00
Pública interior del Estado de Jalisco	84.95	51.19	136.14	87.61	54.66	142.27	84.20	50.31	134.51
Pública otros estados	85.21	55.79	141.00	87.96	62.28	150.24	85.04	60.45	145.49
Pública ZMG	86.01	60.84	146.86	89.13	66.15	155.28	84.56	54.83	139.39
Centros universitarios temáticos	87.20	63.08	150.29	90.56	68.07	158.63	85.75	56.40	142.15
Extranjero	88.51	67.49	156.00	85.50	74.55	160.06	88.00	65.61	153.61
Incorporada	86.73	63.72	150.45	89.02	66.98	156.00	84.60	53.51	138.12
Oficial UdeG	87.53	63.37	150.90	91.09	67.38	158.46	86.03	55.52	141.55
Particular interior del Estado de Jalisco	87.56	66.02	153.58	88.99	69.61	158.60	84.69	58.50	143.19
Particular otros estados	86.84	69.90	156.74	90.45	72.36	162.81	86.18	65.59	151.77
Particular ZMG	86.76	67.44	154.20	88.78	71.59	160.37	85.79	59.46	145.25
Pública interior del Estado de Jalisco	88.84	59.13	147.98	91.08	66.27	157.35	86.49	55.84	142.33
Pública otros estados	86.16	58.49	144.65	89.96	71.50	161.46	85.24	62.43	147.67
Pública ZMG	86.03	61.12	147.15	89.45	67.11	156.56	84.51	55.05	139.56
CUAAD	87.33	67.32	154.64	89.58	68.33	157.91	85.57	59.19	144.76
Oficial UdeG	87.93	65.71	153.64	90.48	67.92	158.40	86.06	58.47	144.53
Pública ZMG	86.91	67.32	154.23	85.35	67.35	152.70	84.94	58.76	143.70
Pública otros estados	86.22	70.90	157.12	88.54	73.54	162.08	82.67	63.57	146.24
Pública interior del Estado de Jalisco	87.38	64.71	152.10	90.11	68.47	158.58	86.20	59.16	145.36
Particular ZMG	86.27	72.85	159.12	87.24	68.16	155.40	85.90	63.12	149.02
Particular otros estados	85.09	70.43	155.52	89.50	70.60	160.10	83.39	66.39	149.78
Particular interior del Estado de Jalisco	92.29	73.00	165.29	94.63	75.56	170.19	87.75	58.25	146.00

DOCENCIA Y APRENDIZAJE

Alumnos

Promedios de los alumnos admitidos a licenciatura, por centro universitario y tipo de escuela de procedencia, calendarios 2017A al 2018A

Cuadro 1.1.88

Centro Universitario / Tipo de Escuela de Procedencia	Calendario escolar								
	2017A			2017B			2018A		
	Estudios Previos	Examen PAA	Puntaje Total	Estudios Previos	Examen PAA	Puntaje Total	Estudios previos	Examen PAA	Puntaje Total
Incorporada	87.07	64.67	151.74	88.45	63.53	151.98	83.58	53.59	137.17
Extranjero	78.50	81.00	159.50	78.39	73.67	152.05	83.69	63.04	146.74
CUCBA	84.00	55.40	139.40	87.83	60.88	148.71	82.86	50.49	133.35
Extranjero	86.14	69.86	156.00	88.24	58.83	147.07	80.91	66.42	147.33
Incorporada	82.91	52.36	135.26	86.31	58.44	144.75	81.28	45.41	126.69
Oficial UdeG	84.36	54.76	139.12	88.82	60.61	149.43	83.59	50.15	133.74
Particular interior del Estado de Jalisco	76.75	60.50	137.25	84.63	57.01	141.64	81.63	50.81	132.43
Particular otros estados	81.40	57.04	138.44	86.60	63.94	150.54	83.59	57.89	141.49
Particular ZMG	83.85	58.64	142.49	85.16	64.54	149.71	82.59	54.68	137.27
Pública interior del Estado de Jalisco	85.53	54.61	140.14	88.70	57.30	146.00	81.68	46.72	128.41
Pública otros estados	81.39	56.93	138.32	86.11	63.60	149.70	80.80	58.00	138.80
Pública ZMG	84.29	56.29	140.59	84.33	61.69	146.02	81.23	47.95	129.18
CUCEA	86.67	61.43	148.10	90.37	66.29	156.66	84.74	53.76	138.50
Extranjero	92.56	68.78	161.33	93.53	68.22	161.75	85.27	54.13	139.41
Incorporada	86.03	61.36	147.40	88.88	67.54	156.42	83.23	51.34	134.57
Oficial UdeG	86.83	60.67	147.50	90.85	65.68	156.53	85.09	53.37	138.46
Particular interior del Estado de Jalisco	85.00	71.00	156.00	89.56	67.19	156.74	84.73	56.11	140.84
Particular otros estados	87.84	67.89	155.74	90.07	69.52	159.60	84.58	61.21	145.79
Particular ZMG	85.57	65.55	151.12	87.88	69.63	157.51	84.12	55.50	139.62
Pública interior del Estado de Jalisco	88.53	68.21	156.74	92.11	64.57	156.68	86.89	53.33	140.23
Pública otros estados	85.97	65.74	151.71	89.46	69.29	158.75	83.70	58.54	142.24
Pública ZMG	86.38	61.95	148.32	90.39	64.98	155.37	84.08	52.67	136.76
CUCEI	88.03	68.90	156.93	91.45	71.32	162.78	86.19	59.49	145.68
Extranjero	91.00	70.82	161.82	89.61	84.11	173.72	90.02	68.26	158.28
Incorporada	87.30	68.55	155.85	89.93	68.60	158.53	85.80	57.04	142.84
Oficial UdeG	88.27	67.71	155.97	91.79	70.59	162.38	86.31	58.64	144.95
Particular interior del Estado de Jalisco	89.00	67.65	156.65	93.38	75.16	168.53	88.57	66.96	155.53
Particular otros estados	87.75	76.01	163.76	90.73	75.27	166.00	85.56	68.66	154.22
Particular ZMG	87.74	71.70	159.44	90.75	73.93	164.68	86.86	60.74	147.60
Pública interior del Estado de Jalisco	91.48	68.83	160.31	93.93	71.90	165.83	87.64	60.94	148.58
Pública otros estados	87.44	72.14	159.58	91.83	73.92	165.75	85.55	63.27	148.83
Pública ZMG	86.69	69.82	156.51	89.49	70.68	160.16	85.19	59.70	144.89
CUCS	89.01	63.84	152.86	93.07	73.29	166.36	87.21	57.57	144.78
Extranjero	89.86	67.86	157.71	89.12	67.78	156.90	89.53	68.67	158.20
Incorporada	88.92	71.58	160.50	92.44	75.64	168.08	86.19	55.21	141.39
Oficial UdeG	89.82	67.71	157.53	93.14	71.88	165.02	87.35	55.93	143.28
Particular interior del Estado de Jalisco	92.44	65.22	157.67	93.83	69.44	163.27	85.76	62.08	147.84
Particular otros estados	91.88	72.56	164.44	94.97	80.15	175.12	88.73	67.11	155.84
Particular ZMG	88.89	65.26	154.15	91.88	80.13	172.01	87.43	62.19	149.62

DOCENCIA Y APRENDIZAJE

Alumnos

Promedios de los alumnos admitidos a licenciatura, por centro universitario y tipo de escuela de procedencia, calendarios 2017A al 2018A

Cuadro 1.1.88

Centro Universitario / Tipo de Escuela de Procedencia	Calendario escolar								
	2017A			2017B			2018A		
	Estudios Previos	Examen PAA	Puntaje Total	Estudios Previos	Examen PAA	Puntaje Total	Estudios previos	Examen PAA	Puntaje Total
Pública interior del Estado de Jalisco	90.07	47.66	137.73	93.45	71.93	165.38	89.39	61.08	150.47
Pública otros estados	88.92	57.32	146.24	94.25	77.42	171.67	87.20	64.53	151.73
Pública ZMG	84.91	50.96	135.87	92.04	72.10	164.14	85.37	54.17	139.54
CUCSH	86.49	59.17	145.67	89.54	66.01	155.54	84.87	54.22	139.08
Extranjero	85.20	43.20	128.40	82.46	78.08	160.54	89.49	70.44	159.93
Incorporada	87.31	59.79	147.09	87.51	64.70	152.22	84.06	52.74	136.80
Oficial UdeG	86.67	61.18	147.85	90.26	65.34	155.59	85.31	53.76	139.08
Particular interior del Estado de Jalisco	87.24	65.13	152.38	88.02	70.68	158.70	83.72	58.30	142.02
Particular otros estados	83.30	60.40	143.70	90.46	71.24	161.69	86.18	68.48	154.65
Particular ZMG	83.78	68.28	152.06	88.18	71.67	159.85	84.47	57.37	141.84
Pública interior del Estado de Jalisco	88.23	61.80	150.04	88.92	64.58	153.50	85.43	52.65	138.07
Pública otros estados	84.46	36.59	121.05	87.28	68.49	155.77	82.68	57.92	140.60
Pública ZMG	85.99	61.77	147.76	88.20	61.88	150.08	82.64	51.02	133.67
Centros universitarios regionales	84.67	51.48	136.14	87.76	55.31	143.07	85.04	50.94	135.98
Extranjero	88.47	64.00	152.47	88.04	68.23	156.27	87.38	59.67	147.05
Incorporada	86.81	55.02	141.83	88.63	59.45	148.08	85.47	53.66	139.13
Oficial UdeG	84.85	51.45	136.31	88.32	55.75	144.07	85.55	50.48	136.02
Particular interior del Estado de Jalisco	86.28	56.14	142.42	87.85	58.12	145.97	85.20	52.04	137.25
Particular otros estados	84.11	56.32	140.43	87.00	61.94	148.94	86.24	59.12	145.36
Particular ZMG	87.14	61.86	149.00	87.01	64.18	151.20	86.75	55.08	141.83
Pública interior del Estado de Jalisco	83.69	48.64	132.33	86.90	52.29	139.19	83.19	47.84	131.03
Pública otros estados	83.82	51.90	135.73	86.36	54.87	141.24	84.66	56.31	140.97
Pública ZMG	85.76	57.45	143.22	87.38	60.95	148.33	84.86	53.31	138.17
CUALTOS	89.18	62.24	151.42	91.31	65.63	156.93	87.29	57.68	144.97
Extranjero	85.00	65.33	150.33	85.06	72.65	157.71	91.22	60.15	151.37
Incorporada	91.38	56.14	147.52	93.95	62.90	156.86	89.82	59.00	148.82
Oficial UdeG	88.59	62.03	150.62	90.96	65.56	156.52	87.24	56.34	143.58
Particular interior del Estado de Jalisco	90.31	66.43	156.74	90.68	64.79	155.46	85.84	57.50	143.34
Particular otros estados	91.80	74.80	166.60	92.49	65.27	157.76	87.01	63.44	150.45
Particular ZMG	n.a.	n.a.	n.a.	94.33	82.31	176.65	n.a.	n.a.	n.a.
Pública interior del Estado de Jalisco	90.22	61.94	152.16	91.68	64.65	156.33	87.80	58.46	146.26
Pública otros estados	87.73	65.18	152.91	93.75	78.05	171.80	85.75	63.41	149.16
Pública ZMG	76.00	62.00	138.00	76.00	69.00	145.00	n.a.	n.a.	n.a.
CUCIÉNEGA	83.51	45.64	129.15	86.53	50.69	137.22	82.88	46.09	128.98
Extranjero	82.00	47.00	129.00	89.81	56.67	146.48	89.74	63.50	153.24
Incorporada	86.43	35.43	121.86	86.09	52.36	138.46	81.77	40.47	122.23
Oficial UdeG	84.08	44.98	129.06	88.20	51.43	139.63	84.67	44.93	129.60
Particular interior del Estado de Jalisco	n.a.	n.a.	n.a.	88.83	57.11	145.94	77.20	48.31	125.51
Particular otros estados	83.00	42.25	125.25	89.49	61.26	150.75	84.58	50.23	134.81

DOCENCIA Y APRENDIZAJE

Alumnos

Promedios de los alumnos admitidos a licenciatura, por centro universitario y tipo de escuela de procedencia, calendarios 2017A al 2018A

Cuadro 1.1.88

Centro Universitario / Tipo de Escuela de Procedencia	Calendario escolar								
	2017A			2017B			2018A		
	Estudios Previos	Examen PAA	Puntaje Total	Estudios Previos	Examen PAA	Puntaje Total	Estudios previos	Examen PAA	Puntaje Total
Particular ZMG	85.00	66.00	151.00	n.a.	n.a.	n.a.	n.a.	n.a.	n.a.
Pública interior del Estado de Jalisco	82.61	45.68	128.29	84.27	49.64	133.91	79.97	46.96	126.93
Pública otros estados	83.77	51.85	135.62	84.93	48.85	133.78	81.69	49.10	130.79
Pública ZMG	70.14	40.14	110.29	83.25	54.06	137.31	75.03	55.80	130.83
CUCOSTA	83.85	52.61	136.46	87.21	55.57	142.78	85.05	53.02	138.06
Extranjero	92.00	75.60	167.60	n.a.	n.a.	n.a.	87.00	61.12	148.12
Incorporada	84.94	48.28	133.22	84.04	51.23	135.27	86.03	57.75	143.77
Oficial UdeG	83.87	54.88	138.75	87.52	57.03	144.55	86.88	57.09	143.97
Particular interior del Estado de Jalisco	85.21	51.29	136.50	87.22	59.99	147.21	83.68	50.55	134.22
Particular otros estados	84.79	58.62	143.41	87.84	60.32	148.16	85.12	54.43	139.55
Particular ZMG	n.a.	n.a.	n.a.	n.a.	n.a.	n.a.	88.67	63.64	152.30
Pública interior del Estado de Jalisco	82.79	49.00	131.78	87.13	53.67	140.81	83.24	48.11	131.35
Pública otros estados	84.75	54.40	139.15	86.88	54.93	141.82	85.02	53.64	138.66
Pública ZMG	97.00	76.00	173.00	n.a.	n.a.	n.a.	86.67	55.85	142.52
CUCOSTASUR	83.38	45.33	128.71	87.66	49.15	136.81	83.65	42.77	126.42
Extranjero	92.00	44.00	136.00	n.a.	n.a.	n.a.	92.00	33.22	125.22
Incorporada	84.86	50.43	135.29	89.25	48.36	137.61	78.44	51.46	129.90
Oficial UdeG	83.05	44.39	127.44	87.90	49.10	137.00	83.87	42.56	126.44
Particular interior del Estado de Jalisco	84.48	50.12	134.60	86.67	46.91	133.57	85.78	41.07	126.84
Particular otros estados	81.20	50.20	131.40	85.74	56.04	141.77	78.66	60.20	138.86
Particular ZMG	88.33	57.67	146.00	78.67	54.80	133.46	82.00	57.08	139.08
Pública interior del Estado de Jalisco	85.98	45.65	131.64	87.91	47.00	134.91	82.68	40.23	122.91
Pública otros estados	81.33	54.42	135.75	84.21	57.83	142.04	82.14	50.27	132.41
Pública ZMG	74.25	53.00	127.25	81.25	51.31	132.56	79.14	40.81	119.95
CULAGOS	82.64	49.27	131.91	85.97	54.17	140.15	83.37	48.69	132.07
Extranjero	n.a.	n.a.	n.a.	83.33	74.33	157.66	83.83	60.72	144.55
Incorporada	83.75	60.00	143.75	86.92	57.69	144.61	84.83	68.87	153.70
Oficial UdeG	81.83	47.57	129.40	85.86	53.42	139.28	83.51	47.23	130.74
Particular interior del Estado de Jalisco	75.00	64.75	139.75	81.48	60.11	141.59	80.58	54.33	134.91
Particular otros estados	74.75	53.00	127.75	82.25	48.17	130.42	77.50	35.89	113.39
Particular ZMG	-	-	-	82.86	48.83	131.69	n.a.	n.a.	n.a.
Pública interior del Estado de Jalisco	84.81	48.90	133.71	87.11	52.20	139.31	84.11	46.92	131.03
Pública otros estados	84.32	55.82	140.14	85.21	63.19	148.40	81.53	57.86	139.40
CUNORTE	81.77	28.22	109.98	83.34	43.98	127.31	82.12	40.07	122.19
Extranjero	n.a.	n.a.	n.a.	87.08	51.39	138.47	n.a.	n.a.	n.a.
Incorporada	78.50	10.50	89.00	87.05	58.06	145.10	80.81	32.28	113.09
Oficial UdeG	82.50	26.58	109.08	84.27	45.49	129.76	82.98	41.09	124.07
Particular interior del Estado de Jalisco	90.00	43.00	133.00	81.66	40.29	121.95	n.a.	n.a.	n.a.
Particular otros estados	86.00	40.00	126.00	77.81	49.30	127.11	n.a.	n.a.	n.a.

DOCENCIA Y APRENDIZAJE

Alumnos

Promedios de los alumnos admitidos a licenciatura, por centro universitario y tipo de escuela de procedencia, calendarios 2017A al 2018A

Cuadro 1.1.88

Centro Universitario / Tipo de Escuela de Procedencia	Calendario escolar								
	2017A			2017B			2018A		
	Estudios Previos	Examen PAA	Puntaje Total	Estudios Previos	Examen PAA	Puntaje Total	Estudios previos	Examen PAA	Puntaje Total
Particular ZMG	n.a.	n.a.	n.a.	89.00	46.94	135.94	n.a.	n.a.	n.a.
Pública interior del Estado de Jalisco	81.59	23.55	105.14	79.97	35.67	115.64	80.49	35.90	116.39
Pública otros estados	79.73	35.31	115.04	84.55	46.64	131.20	81.06	40.74	121.80
Pública ZMG	92.00	0.00	92.00	80.29	47.27	127.56	n.a.	n.a.	n.a.
CUSUR	84.67	52.82	137.49	89.67	58.75	148.42	85.33	50.05	135.38
Extranjero	90.50	59.75	150.25	89.54	71.76	161.30	87.92	61.98	149.90
Incorporada	89.69	54.77	144.46	93.77	63.47	157.24	83.63	53.93	137.56
Oficial UdeG	85.16	52.75	137.91	90.10	58.21	148.32	86.16	48.98	135.14
Particular interior del Estado de Jalisco	85.94	55.75	141.69	88.53	57.71	146.23	86.31	50.29	136.60
Particular otros estados	83.20	54.70	137.90	88.85	66.82	155.67	86.77	55.81	142.59
Particular ZMG	84.50	50.00	134.50	94.00	38.31	132.31	n.a.	n.a.	n.a.
Pública interior del Estado de Jalisco	82.92	51.24	134.16	88.54	58.11	146.65	83.10	48.06	131.16
Pública otros estados	85.60	57.73	143.33	89.92	63.83	153.75	86.42	59.51	145.93
Pública ZMG	85.00	52.50	137.50	91.00	56.33	147.33	n.a.	n.a.	n.a.
CUTONALÁ	86.64	62.13	148.77	88.53	63.43	151.97	85.77	54.17	139.94
Extranjero	n.a.	n.a.	n.a.	n.a.	n.a.	n.a.	74.27	49.65	123.92
Incorporada	85.71	64.17	149.88	87.94	64.83	152.78	84.88	52.00	136.88
Oficial UdeG	86.60	61.89	148.48	88.67	62.90	151.57	85.78	53.69	139.46
Particular interior del Estado de Jalisco	n.a.	n.a.	n.a.	90.67	66.05	156.71	90.78	59.21	149.99
Particular otros estados	86.60	76.80	163.40	87.09	72.12	159.22	89.52	68.62	158.13
Particular ZMG	87.21	62.41	149.62	86.71	66.06	152.77	86.76	54.43	141.19
Pública interior del Estado de Jalisco	88.29	56.14	144.43	90.48	62.53	153.01	86.24	51.04	137.28
Pública otros estados	84.94	68.61	153.55	89.23	66.38	155.61	85.45	66.13	151.59
Pública ZMG	87.45	60.28	147.73	88.27	62.40	150.67	85.44	53.49	138.93
CUVALLES	83.98	46.21	130.18	88.03	52.01	140.04	83.67	43.05	126.72
Extranjero	76.00	56.00	132.00	89.23	69.22	158.45	n.a.	n.a.	n.a.
Incorporada	81.13	48.38	129.50	83.88	53.27	137.15	77.59	45.44	123.03
Oficial UdeG	84.28	46.77	131.05	88.29	52.59	140.87	83.76	43.02	126.78
Particular interior del Estado de Jalisco	87.25	49.50	136.75	88.00	52.36	140.36	86.67	39.35	126.02
Particular otros estados	n.a.	n.a.	n.a.	80.00	60.03	140.03	79.33	50.52	129.85
Particular ZMG	n.a.	n.a.	n.a.	91.00	54.89	145.89	n.a.	n.a.	n.a.
Pública interior del Estado de Jalisco	83.65	47.02	130.66	87.94	50.05	138.00	83.28	42.95	126.23
Pública otros estados	82.57	28.81	111.38	84.53	60.21	144.74	84.79	44.26	129.05
SUV	82.38	0.00	82.38	82.60	0.00	82.60	82.92	0.00	82.92
Extranjero	60.00	0.00	60.00	60.00	0.00	60.00	62.89	0.00	62.89
Incorporada	81.19	0.00	81.19	85.71	0.00	85.71	81.11	0.00	81.11
Oficial UdeG	84.02	0.00	84.02	84.13	0.00	84.13	84.04	0.00	84.04
Particular interior del Estado de Jalisco	87.17	0.00	87.17	89.15	0.00	89.15	86.63	0.00	86.63
Particular otros estados	81.72	0.00	81.72	80.95	0.00	80.95	82.00	0.00	82.00

DOCENCIA Y APRENDIZAJE

Alumnos

Promedios de los alumnos admitidos a licenciatura, por centro universitario y tipo de escuela de procedencia, calendarios 2017A al 2018A

Cuadro 1.1.88

Centro Universitario / Tipo de Escuela de Procedencia	Calendario escolar								
	2017A			2017B			2018A		
	Estudios Previos	Examen PAA	Puntaje Total	Estudios Previos	Examen PAA	Puntaje Total	Estudios previos	Examen PAA	Puntaje Total
Particular ZMG	84.75	0.00	84.75	83.72	0.00	83.72	84.24	0.00	84.24
Pública interior del Estado de Jalisco	86.75	0.00	86.75	80.98	0.00	80.98	85.67	0.00	85.67
Pública otros estados	79.87	0.00	79.87	79.76	0.00	79.76	81.05	0.00	81.05
Pública ZMG	-	-	-	77.51	0.00	77.51	80.75	0.00	80.75
Sin registrar procedencia	79.84	0.00	79.84	75.00	0.00	75.00	82.46	0.00	82.46

Fuente: Coordinación General de Control Escolar.

Corte a: Calendario A, noviembre del año respectivo. Calendario B, mayo del año respectivo.

Notas: Todos los promedios se construyeron con base en los registros individuales, por tanto, el puntaje total no es la suma de lo reportado en estudios previos y examen PIENSE.
n.a. = No aplica.

DOCENCIA Y APRENDIZAJE

Alumnos

Alumnos extranjeros de nivel superior por entidad universitaria y sexo, ciclo 2017-2018

Cuadro 1.1.89


Entidad universitaria	Alumnos		
	Total	Hombres	Mujeres
Red Universitaria	387	176	211
Centros universitarios	370	166	204
CU temáticos	288	133	155
CUAAD	14	3	11
CUCBA	23	14	9
CUCEA	35	10	25
CUCEI	26	18	8
CUCS	151	78	73
CUCSH	39	10	29
CU regionales	82	33	49
CUALTOS	0	0	0
CUCIÉNEGA	8	3	5
CUCOSTA	16	8	8
CUCOSTASUR	5	1	4
CULAGOS	0	0	0
CUNORTE	9	1	8
CUSUR	14	4	10
CUTONALÁ	11	7	4
CUVALLES	19	9	10
SUV	17	10	7

Fuente: Cuestionarios 911 de inicio de cursos SEP-ANUIES-INEGI.

Corte a: Septiembre de 2017.

Nota: Alumnos inscritos permanentemente durante el ciclo escolar, se incluyen los alumnos que la institución envió a otra entidad o país bajo cualquier modalidad de intercambio o estancia, no se incluyen a los alumnos que se reciben bajo la misma modalidad.

1.2 Nivel medio superior



DOCENCIA Y APRENDIZAJE

Nivel Medio Superior

Escuelas, módulos y Extensiones del SEMS, 2017

Cuadro 1.2.1

Planteles en la Zona Metropolitana de Guadalajara	Municipio
Escuela Preparatoria de Jalisco	Guadalajara
Escuela Preparatoria Núm. 2	Guadalajara
Escuela Preparatoria Núm. 3	Guadalajara
Escuela Preparatoria Núm. 4	Guadalajara
Escuela Preparatoria Núm. 5	Guadalajara
Escuela Preparatoria Núm. 6	San Pedro Tlaquepaque
Escuela Preparatoria Núm. 7	Zapopan
Escuela Preparatoria Núm. 8	Zapopan
Módulo Cuquío	Cuquío
Módulo Ixtlahuacán del Río	Ixtlahuacán del Río
Escuela Preparatoria Núm. 9	Zapopan
Escuela Preparatoria Núm. 10	Zapopan
Escuela Preparatoria Núm. 11	Guadalajara
Escuela Preparatoria Núm. 12	Guadalajara
Módulo Tlaquepaque	San Pedro Tlaquepaque
Escuela Preparatoria Núm. 13	Guadalajara
Escuela Preparatoria Núm. 14	Guadalajara
Módulo La Experiencia	Zapopan
Escuela Preparatoria Núm. 15	Zapopan
Escuela Preparatoria Núm. 16	San Pedro Tlaquepaque
Escuela Preparatoria Núm. 17	San Pedro Tlaquepaque
Escuela Preparatoria Núm. 18	Guadalajara
Escuela Preparatoria Núm. 19	Zapopan
Escuela Preparatoria Núm. 20	Zapopan
Escuela Preparatoria Núm. 21	Zapopan
Escuela Preparatoria Núm. 22	Tlajomulco de Zúñiga
Escuela Vocacional	Guadalajara
Escuela Politécnica de Guadalajara	Guadalajara
Escuela Politécnica Ing. Jorge Matute Remus	Zapopan
Escuela Preparatoria de Tonalá	Tonalá
Escuela Preparatoria de Tonalá Norte	Tonalá

DOCENCIA Y APRENDIZAJE

Nivel Medio Superior

Escuelas, módulos y Extensiones del SEMS, 2017

Cuadro 1.2.1

Escuelas en el interior del Estado	Municipio
Escuela Preparatoria Regional de Ahualulco de Mercado	Ahualulco de Mercado
Extensión Teuchitlán	Teuchitlán
Escuela Preparatoria Regional de Amatitán	Amatitán
Módulo Arenal	El Arenal
Extensión El Salvador	Tequila
Escuela Preparatoria Regional de Ameca	Ameca
Módulo Atenguillo	Atenguillo
Módulo Mascota	Mascota
Módulo San Antonio Matute	Ameca
Módulo Talpa de Allende	Talpa de Allende
Escuela Preparatoria Regional de Arandas	Arandas
Módulo Jesús María	Jesús María
Módulo San Ignacio Cerro Gordo	San Ignacio Cerro Gordo
Módulo Santa María del Valle	Arandas
Escuela Preparatoria Regional de Atotonilco	Atotonilco el Alto
Módulo Ayotlán	Ayotlán
Módulo La Ribera	Atotonilco el Alto
Módulo San Francisco de Asís	Atotonilco el Alto
Escuela Preparatoria Regional de Autlán de Navarro	Autlán de Navarro
Escuela Preparatoria Regional de Casimiro Castillo	Casimiro Castillo
Módulo Ayotitlán	Cuautitlán de García Barragán
Módulo Chacala	Cuautitlán de García Barragán
Módulo Cuautitlán	Cuautitlán de García Barragán
Módulo Cuzalapa	Cuautitlán de García Barragán
Módulo Hermenegildo Galeana	Casimiro Castillo
Módulo La Huerta	La Huerta
Módulo Tecomates	Cuautitlán de García Barragán
Módulo Telcruz	Cuautitlán de García Barragán
Módulo Villa Purificación	Villa Purificación
Extensión Tequesquitlán	Cuautitlán de García Barragán
Escuela Preparatoria Regional de Chapala	Chapala
Módulo Ixtlahuacán de los Membrillos	Ixtlahuacán de los Membrillos
Módulo Mezcala de la Asunción	Poncitlán

DOCENCIA Y APRENDIZAJE

Nivel Medio Superior

Escuelas, módulos y Extensiones del SEMS, 2017

Cuadro 1.2.1

Escuela Preparatoria Regional de Cihuatlán	Cihuatlán
Módulo Miguel Hidalgo	La Huerta
Módulo San Patricio Melaque	Cihuatlán
Escuela Preparatoria Regional de Ciudad Guzmán	Zapotlán el Grande
Módulo Copala	Tolimán
Módulo Tolimán	Tolimán
Módulo Zapotitlán de Vadillo	Zapotitlán de Vadillo
Escuela Preparatoria Regional de Cocula	Cocula
Escuela Preparatoria Regional de Colotlán	Colotlán
Módulo Bolaños	Bolaños
Módulo Huejúcar	Huejúcar
Módulo San Martín de Bolaños	San Martín de Bolaños
Módulo Villa Guerrero	Villa Guerrero
Escuela Preparatoria Regional de Degollado	Degollado
Escuela Preparatoria Regional de El Grullo	El Grullo
Módulo El Chante	Autlán de Navarro
Módulo El Limón	El Limón
Módulo Tonaya	Tonaya
Módulo Tuxcacuesco	Tuxcacuesco
Escuela Preparatoria Regional de El Salto	El Salto
Escuela Preparatoria Regional de Etzatlán	Etzatlán
Módulo Oconahua	Etzatlán
Módulo San Marcos	San Marcos
Escuela Preparatoria Regional de Huejuquilla el Alto	Huejuquilla el Alto
Módulo Mezquitic	Mezquitic
Escuela Preparatoria Regional de Jalostotitlán	Jalostotitlán
Escuela Preparatoria Regional de Jamay	Jamay
Escuela Preparatoria Regional de Jocotepec	Jocotepec
Módulo Concepción de Buenos Aires	Concepción de Buenos Aires
Módulo La Manzanilla de la Paz	La Manzanilla de la Paz
Módulo Tizapán el Alto	Tizapán el Alto
Escuela Preparatoria Regional de La Barca	La Barca
Escuela Preparatoria Regional de Lagos de Moreno	Lagos de Moreno
Módulo Encarnación de Díaz	Encarnación de Díaz

DOCENCIA Y APRENDIZAJE

Nivel Medio Superior

Escuelas, módulos y Extensiones del SEMS, 2017

Cuadro 1.2.1

Módulo Ojuelos	Ojuelos
Módulo San Diego de Alejandría	San Diego de Alejandría
Módulo Unión de San Antonio	Unión de San Antonio
Módulo Villa Hidalgo	Villa Hidalgo
Escuela Preparatoria Regional de Puerto Vallarta	Puerto Vallarta
Módulo El Tuito	Cabo Corrientes
Módulo Ixtapa	Puerto Vallarta
Módulo José María Morelos	Tomatlán
Módulo Pino Suárez	Tomatlán
Módulo Tomatlán	Tomatlán
Escuela Preparatoria Regional de San Juan de los Lagos	San Juan de los Lagos
Módulo Teocaltiche	Teocaltiche
Escuela Preparatoria Regional de San Martín Hidalgo	San Martín Hidalgo
Módulo Buenavista	San Martín Hidalgo
Escuela Preparatoria Regional de San Miguel el Alto	San Miguel el Alto
Módulo San Julián	San Julián
Escuela Preparatoria Regional de Santa Anita	San Pedro Tlaquepaque
Escuela Preparatoria Regional de Sayula	Sayula
Módulo Amacueca	Amacueca
Módulo San Gabriel	San Gabriel
Módulo Tapalpa	Tapalpa
Escuela Preparatoria Regional de Tala	Tala
Módulo San Isidro Mazatepec	Tala
Escuela Preparatoria Regional de Tamazula	Tamazula de Gordiano
Módulo Contla	Tamazula de Gordiano
Módulo Mazamitla	Mazamitla
Módulo Quitupan	Quitupan
Módulo Valle de Juárez	Valle de Juárez
Extensión Lázaro Cárdenas	Quitupan
Extensión Vista Hermosa	Tamazula de Gordiano
Escuela Preparatoria Regional de Tecolotlán	Tecolotlán
Módulo Chiquilistlán	Chiquilistlán
Módulo Juchitlán	Juchitlán
Módulo Soyatlán del Oro	Atengo

DOCENCIA Y APRENDIZAJE

Nivel Medio Superior

Escuelas, módulos y Extensiones del SEMS, 2017

Cuadro 1.2.1

Módulo Tenamaxtlán	Tenamaxtlán
Escuela Preparatoria Regional de Tepatitlán	Tepatitlán de Morelos
Módulo Acatic	Acatic
Módulo Cañadas de Obregón	Cañadas de Obregón
Módulo Valle de Guadalupe	Valle de Guadalupe
Módulo Yahualica	Yahualica de González Gallo
Escuela Preparatoria Regional de Tequila	Tequila
Módulo Hostotipaquillo	Hostotipaquillo
Módulo La Venta de Mochititlic	Hostotipaquillo
Módulo Magdalena	Magdalena
Extensión San Andrés	Magdalena
Escuela Preparatoria Regional de Tlajomulco de Zúñiga	Tlajomulco de Zúñiga
Módulo Cajititlán	Tlajomulco de Zúñiga
Módulo San Agustín	Tlajomulco de Zúñiga
Módulo Zapote	Tlajomulco de Zúñiga
Escuela Preparatoria Regional de Toluquilla	San Pedro Tlaquepaque
Escuela Preparatoria Regional de Tuxpan	Tuxpan
Módulo Pihuamo	Pihuamo
Módulo Tecalitlán	Tecalitlán
Módulo Tonila	Tonila
Escuela Preparatoria Regional de Unión de Tula	Unión de Tula
Módulo Ayutla	Ayutla
Módulo Ejutla	Ejutla
Escuela Preparatoria Regional de Villa Corona	Villa Corona
Módulo Acatlán de Juárez	Acatlán de Juárez
Escuela Preparatoria Regional de Zacoalco de Torres	Zacoalco de Torres
Módulo Atemajac de Brizuela	Atemajac de Brizuela
Módulo Teocuitatlán de Corona	Teocuitatlán de Corona
Módulo Villa Atoyac	Atoyac
Extensión Citala	Teocuitatlán de Corona
Escuela Preparatoria Regional de Zapotitlic	Zapotitlic
Escuela Preparatoria Regional de Zapotlanejo	Zapotlanejo
Módulo Matatlán	Zapotlanejo
Escuela Regional de Educación Media Superior de Ocotlán	Ocotlán

DOCENCIA Y APRENDIZAJE

Nivel Medio Superior

Escuelas, módulos y Extensiones del SEMS, 2017 Cuadro 1.2.1

Módulo Atequiza	Ixtlahuacán de los Membrillos
Módulo Poncitlán	Poncitlán
Módulo Tototlán	Tototlán
Módulo Zapotlán del Rey	Zapotlán del Rey
Escuela Regional de Educación Media Superior Wixárika ¹	
Sede Ocota de la Sierra	Mezquitic
Sede Nueva Colonia	Mezquitic
Sede San Miguel Huaixtita	Mezquitic
Escuela Preparatoria de San José del Valle	Tlajomulco de Zúñiga

Fuente: SEMS.

Corte a: Enero de 2018.

Notas: En septiembre de 2017 fueron dictaminadas por el Honorable Consejo General Universitario la Escuela Preparatoria No. 21, la Escuela Preparatoria No. 22, la Escuela Regional de Educación Media Superior Wixárika con sedes en Nueva Colonia, Ocota de la Sierra y San Miguel Huaixtita, la Escuela Preparatoria de San José del Valle de Tlajomulco de Zúñiga, Módulo El Zapote adscrito a la Escuela Preparatoria Regional de Tlajomulco de Zúñiga y Módulo Poncitlán adscrito a la Escuela Regional de Educación Media Superior de Ocotlán. Inician actividades a partir del año 2018.

¹ Se crea la Escuela de Educación Media Superior Wixárika, con sedes en Ocota de la Sierra, en la comunidad de San Sebastián Teponahuatlán y Nueva Colonia, en la comunidad de Santa Catarina Tuapurie. Se agrega a ésta como sede, el Módulo San Miguel Huaixtita, en la comunidad de San Andrés Cohamiata, anteriormente adscrito a la Escuela Preparatoria Regional de Huejuquilla el Alto. Las tres sedes con domicilio conocido en el municipio de Mezquitic, Jalisco.

DOCENCIA Y APRENDIZAJE

Nivel Medio Superior

Resultado de la aplicación de la prueba Piense II para ingresar al nivel medio superior del SEMS, calendario 2012B

Cuadro 1.2.2

Calendario 2012B

Entidad universitaria	Total de exámenes	Promedio	Desviación estándar	Máximo obtenido	Mínimo obtenido
Habilidad cognoscitiva					
Total	60,958	46	0	80	20
Escuelas en la Zona Metropolitana de Guadalajara	33,590	44	12	80	20
Escuelas en el interior del estado	27,368	48	11	80	20
Conocimiento del español					
Total	60,966	45	0	80	20
Escuelas en la Zona Metropolitana de Guadalajara	33,597	43	10	79	20
Escuelas en el interior del estado	27,369	47	10	80	20
Conocimiento matemático					
Total	60,974	44	0	80	20
Escuelas en la Zona Metropolitana de Guadalajara	33,603	43	11	80	20
Escuelas en el interior del estado	27,371	45	11	80	20
Conocimiento del inglés					
Total	60,889	35	0	80	20
Escuelas en la Zona Metropolitana de Guadalajara	33,555	36	7	80	20
Escuelas en el interior del estado	27,334	34	9	78	20

Fuente: Coordinación General de Control Escolar.

Corte a: Mayo (calendario B), 2012.

Notas: La calificación máxima posible es 80 y la mínima 20.

La diferencia del total de exámenes entre las áreas de conocimiento se debe a los criterios utilizados por el College Board al calificar los exámenes.

DOCENCIA Y APRENDIZAJE

Nivel Medio Superior

Resultado de la aplicación de la prueba Piense II para ingresar al nivel medio superior del SEMS, calendario 2013B

Cuadro 1.2.3

Calendario 2013B					
Entidad universitaria	Total de exámenes	Promedio	Desviación estándar	Máximo obtenido	Mínimo obtenido
Habilidad cognoscitiva					
Total	61,969	48	0	80	20
Escuelas en la Zona Metropolitana de Guadalajara	27,893	49	12	80	20
Escuelas en el interior del estado	34,076	48	11	80	20
Conocimiento del español					
Total	61,974	46	0	80	20
Escuelas en la Zona Metropolitana de Guadalajara	27,893	47	10	80	20
Escuelas en el interior del estado	34,081	46	10	80	20
Conocimiento matemático					
Total	61,972	45	0	80	20
Escuelas en la Zona Metropolitana de Guadalajara	27,893	44	13	80	20
Escuelas en el interior del estado	34,079	46	10	80	20
Conocimiento del inglés					
Total	61,851	35	0	80	20
Escuelas en la Zona Metropolitana de Guadalajara	27,840	32	7	80	20
Escuelas en el interior del estado	34,011	38	7	78	20

Fuente: Coordinación General de Control Escolar.

Corte a: Mayo (calendario B), 2013.

Notas: La calificación máxima posible es 80 y la mínima 20.

La diferencia del total de exámenes entre las áreas de conocimiento se debe a los criterios utilizados por el College Board al calificar los exámenes.

DOCENCIA Y APRENDIZAJE

Nivel Medio Superior

Resultado de la aplicación de la prueba Piense II para ingresar al nivel medio superior del SEMS, calendario 2014B

Cuadro 1.2.4

Entidad universitaria	Calendario 2014B				
	Total de exámenes	Promedio	Desviación estándar	Máximo obtenido	Mínimo obtenido
Habilidad cognoscitiva					
Total	63,687	50	0	80	20
Escuelas en la Zona Metropolitana de Guadalajara	29,355	52	10	80	20
Escuelas en el interior del estado	34,332	49	9	78	24
Conocimiento del español					
Total	63,686	47	0	78	20
Escuelas en la Zona Metropolitana de Guadalajara	29,353	49	9	78	20
Escuelas en el interior del estado	34,333	46	9	75	23
Conocimiento matemático					
Total	63,685	45	0	80	20
Escuelas en la Zona Metropolitana de Guadalajara	29,352	45	9	80	20
Escuelas en el interior del estado	34,333	45	10	80	22
Conocimiento del inglés					
Total	63,532	38	0	80	20
Escuelas en la Zona Metropolitana de Guadalajara	29,279	37	7	78	20
Escuelas en el interior del estado	34,253	39	7	80	23

Fuente: Coordinación General de Control Escolar.

Corte a: Mayo (calendario B), 2014.

Notas: La calificación máxima posible es 80 y la mínima 20.

La diferencia del total de exámenes entre las áreas de conocimiento se debe a los criterios utilizados por el College Board al calificar los exámenes.

DOCENCIA Y APRENDIZAJE

Nivel Medio Superior

Resultado de la aplicación de la prueba Piense II para ingresar al nivel medio superior del SEMS, calendario 2015B

Cuadro 1.2.5

Entidad universitaria	Calendario 2015B				
	Total de exámenes	Promedio	Desviación estándar	Máximo obtenido	Mínimo obtenido
Habilidad cognoscitiva					
Total	75,025	52	0	80	20
Escuelas en la Zona Metropolitana de Guadalajara	29,467	54	10	80	20
Escuelas en el interior del estado	45,558	50	10	80	20
Conocimiento del español					
Total	75,028	47	0	80	22
Escuelas en la Zona Metropolitana de Guadalajara	29,467	47	8	76	22
Escuelas en el interior del estado	45,561	47	9	80	23
Conocimiento matemático					
Total	75,029	46	0	80	20
Escuelas en la Zona Metropolitana de Guadalajara	29,466	46	10	80	21
Escuelas en el interior del estado	45,563	46	12	80	20
Conocimiento del inglés					
Total	74,888	39	0	80	23
Escuelas en la Zona Metropolitana de Guadalajara	29,417	40	7	78	23
Escuelas en el interior del estado	45,471	39	6	80	23

Fuente: Coordinación General de Control Escolar.

Corte a: Mayo (calendario B), 2015.

Notas: La calificación máxima posible es 80 y la mínima 20.

La diferencia del total de exámenes entre las áreas de conocimiento se debe a los criterios utilizados por el College Board al calificar los exámenes.

DOCENCIA Y APRENDIZAJE

Nivel Medio Superior

Resultado de la aplicación de la prueba Piense II para ingresar al nivel medio superior del SEMS, calendario 2016B

Cuadro 1.2.6

Entidad universitaria	Calendario 2016B				
	Total de exámenes	Promedio	Desviación estándar	Máximo obtenido	Mínimo obtenido
Habilidad cognoscitiva					
Total	74,422	51	0	80	20
Escuelas en la Zona Metropolitana de Guadalajara	31,181	53	10	80	21
Escuelas en el interior del estado	43,241	49	10	80	20
Conocimiento del español					
Total	74,434	46	0	80	23
Escuelas en la Zona Metropolitana de Guadalajara	31,183	46	8	74	25
Escuelas en el interior del estado	43,251	46	9	80	23
Conocimiento matemático					
Total	74,432	45	0	80	20
Escuelas en la Zona Metropolitana de Guadalajara	31,182	46	10	77	20
Escuelas en el interior del estado	43,250	45	12	80	20
Conocimiento del inglés					
Total	74,284	36	0	80	20
Escuelas en la Zona Metropolitana de Guadalajara	31,119	35	6	76	20
Escuelas en el interior del estado	43,165	37	7	80	21

Fuente: Coordinación General de Control Escolar.

Corte a: Mayo (calendario B), 2016.

Notas: La calificación máxima posible es 80 y la mínima 20.

La diferencia del total de exámenes entre las áreas de conocimiento se debe a los criterios utilizados por el College Board al calificar los exámenes.

DOCENCIA Y APRENDIZAJE

Nivel Medio Superior

Resultado de la aplicación de la prueba Piense II para ingresar al nivel medio superior del SEMS, calendario 2017B

Cuadro 1.2.7

Calendario 217B

Entidad universitaria	Total de exámenes	Promedio	Desviación estándar	Máximo obtenido	Mínimo obtenido
Habilidad cognoscitiva					
Total	79,152	51		80	21
Escuelas en la Zona Metropolitana de Guadalajara	33,018	52	10	80	22
Escuelas en el interior del estado	46,134	50	9	80	21
Conocimiento del español					
Total	79,158	46		80	20
Escuelas en la Zona Metropolitana de Guadalajara	33,020	47	10	80	20
Escuelas en el interior del estado	46,138	46	10	80	21
Conocimiento matemático					
Total	79,155	45		80	20
Escuelas en la Zona Metropolitana de Guadalajara	33,017	45	11	80	20
Escuelas en el interior del estado	46,138	45	10	80	21
Conocimiento del inglés					
Total	79,021	37		78	23
Escuelas en la Zona Metropolitana de Guadalajara	32,965	38	7	78	24
Escuelas en el interior del estado	46,056	37	6	78	23

Fuente: Coordinación General de Control Escolar.

Corte a: Mayo (calendario B), 2017.

Notas: La calificación máxima posible es 80 y la mínima 20.

La diferencia del total de exámenes entre las áreas de conocimiento se debe a los criterios utilizados por el College Board al calificar los exámenes.

DOCENCIA Y APRENDIZAJE

Nivel Medio Superior

Flujo de admisión al SEMS por escuela, módulo, extensión y tipo de programa educativo, calendarios 2012A-2012B

Cuadro 1.2.8

Escuela / Módulo / Extensión	Solicitantes 2012A	Admitidos 2012A	Porcentaje de admitidos 2012A	Solicitantes 2012B	Admitidos 2012B	Porcentaje de admitidos 2012B
SEMS	24,682	16,951	69	53,761	29,241	54
Escuelas en la Zona Metropolitana de Guadalajara	18,474	11,264	61	33,822	14,249	42
Escuela Preparatoria de Jalisco	851	470	55	1,411	608	43
Bachillerato General por Competencias	851	470	55	1,411	608	43
Escuela Preparatoria Núm. 2	1,264	612	48	1,734	589	34
Bachillerato General por Competencias	1,264	612	48	1,734	589	34
Escuela Preparatoria Núm. 3	563	362	64	840	371	44
Bachillerato General por Competencias	563	362	64	840	371	44
Escuela Preparatoria Núm. 4	548	343	63	1,204	374	31
Bachillerato General por Competencias	548	343	63	1,204	374	31
Escuela Preparatoria Núm. 5	941	305	32	1,989	435	22
Bachillerato General por Competencias	941	305	32	1,989	435	22
Escuela Preparatoria Núm. 6	1,208	724	60	1,511	734	49
Bachillerato General por Competencias	1,208	724	60	1,511	734	49
Escuela Preparatoria Núm. 7	1,097	902	82	2,001	920	46
Bachillerato General por Competencias	1,097	902	82	2,001	920	46
Escuela Preparatoria Núm. 8	547	451	82	829	462	56
Bachillerato General por Competencias	547	451	82	829	462	56
Extensión Ixtlahuacán del Río	-	-	-	48	48	100
Bachillerato General por Competencias	-	-	-	48	48	100
Escuela Preparatoria Núm. 9	820	546	67	1,617	569	35
Bachillerato General por Competencias	820	546	67	1,617	569	35
Módulo Santa Anita	271	180	66	535	361	67
Bachillerato General por Competencias	271	180	66	535	361	67
Escuela Preparatoria Núm. 10	1,589	944	59	3,191	1,472	46
Bachillerato General por Competencias	1,251	722	58	2,055	734	36
Bachillerato Técnico en Administración	202	91	45	421	185	44
Bachillerato Técnico en Contabilidad	21	21	100	193	193	100
Politécnico	115	110	96	522	360	69
Escuela Preparatoria Núm. 11	1,071	624	58	2,070	673	33
Bachillerato General por Competencias	876	457	52	1,616	484	30
Bachillerato Técnico en Citología e Histología	119	91	76	282	96	34
Bachillerato Técnico en Prótesis Dental	76	76	100	172	93	54
Escuela Preparatoria Núm. 12	1,302	1,025	79	2,113	1,086	51
Bachillerato General por Competencias	1,205	946	79	1,852	965	52
Bachillerato Técnico en Diseño y Construcción	77	60	78	189	81	43
Bachillerato Técnico Químico en Control de Calidad y Medio Ambiente	20	19	95	72	40	56

DOCENCIA Y APRENDIZAJE

Nivel Medio Superior

Flujo de admisión al SEMS por escuela, módulo, extensión y tipo de programa educativo, calendarios 2012A-2012B

Cuadro 1.2.8

Escuela / Módulo / Extensión	Solicitantes 2012A	Admitidos 2012A	Porcentaje de admitidos 2012A	Solicitantes 2012B	Admitidos 2012B	Porcentaje de admitidos 2012B
Módulo Tlaquepaque	153	161	105	322	163	51
Bachillerato General por Competencias	153	161	105	322	163	51
Escuela Preparatoria Núm. 13	993	345	35	1,504	350	23
Bachillerato General por Competencias	993	345	35	1,504	350	23
Escuela Preparatoria Núm. 14	578	362	63	764	369	48
Bachillerato General por Competencias	578	362	63	764	369	48
Escuela Preparatoria Núm. 15	486	502	103	880	517	59
Bachillerato General por Competencias	486	502	103	880	517	59
Escuela Preparatoria Núm. 16	117	117	100	538	402	75
Bachillerato General por Competencias	117	117	100	538	402	75
Escuela Preparatoria Núm. 17	727	361	50	1,092	365	33
Bachillerato General por Competencias	727	361	50	1,092	365	33
Escuela Preparatoria Núm. 18	-	-	-	255	360	141
Bachillerato General por Competencias	-	-	-	255	360	141
Escuela Preparatoria Núm. 20	-	-	-	0	190	0
Bachillerato General por Competencias	-	-	-	0	190	0
Escuela Politécnica Guadalajara	400	0	0	1,280	855	67
Politécnico	400	0	0	1,280	855	67
Escuela Preparatoria de Tonalá	917	523	57	1,640	660	40
Bachillerato General por Competencias	696	401	58	1,303	431	33
Bachillerato Técnico en Administración	133	82	62	214	138	64
Bachillerato Técnico en Cerámica	88	40	45	123	91	74
Módulo La Experiencia	68	50	74	136	90	66
Bachillerato General por Competencias	68	50	74	136	90	66
Escuela Preparatoria de Tonalá Norte	680	541	80	1,651	561	34
Bachillerato General por Competencias	680	541	80	1,651	561	34
Escuela Vocacional	1,283	814	63	2,667	855	32
Bachillerato General por Competencias	1,108	91	8	2,378	749	31
Bachillerato Técnico en Turismo	175	723	413	289	106	37
Escuelas en el interior del estado	6,208	5,687	92	19,939	14,992	75
Escuela Preparatoria Regional de Ahualulco de Mercado	109	107	98	269	181	67
Bachillerato General por Competencias	109	107	98	269	181	67
Módulo Etzatlán	86	84	98	191	120	63
Bachillerato General por Competencias	86	84	98	191	120	63
Módulo San Marcos	37	37	100	53	35	66
Bachillerato General por Competencias	37	37	100	53	35	66
Extensión Oconahua	-	-	-	42	42	100
Bachillerato General por Competencias	-	-	-	42	42	100

DOCENCIA Y APRENDIZAJE

Nivel Medio Superior

Flujo de admisión al SEMS por escuela, módulo, extensión y tipo de programa educativo, calendarios 2012A-2012B

Cuadro 1.2.8

Escuela / Módulo / Extensión	Solicitantes 2012A	Admitidos 2012A	Porcentaje de admitidos 2012A	Solicitantes 2012B	Admitidos 2012B	Porcentaje de admitidos 2012B
Extensión Teuchitlán	-	-	-	33	33	100
Bachillerato General por Competencias	-	-	-	33	33	100
Escuela Preparatoria Regional de Ameca	140	140	100	329	270	82
Bachillerato General por Competencias	140	140	100	329	270	82
Módulo Atenguillo	-	-	-	72	72	100
Bachillerato General por Competencias	-	-	-	72	72	100
Módulo Mascota	-	-	-	73	73	100
Bachillerato General por Competencias	-	-	-	73	73	100
Módulo San Antonio Matute	-	-	-	52	52	100
Bachillerato General por Competencias	-	-	-	52	52	100
Módulo Talpa de Allende	-	-	-	127	127	100
Bachillerato General por Competencias	-	-	-	127	127	100
Escuela Preparatoria Regional de Arandas	107	101	94	439	300	68
Bachillerato General por Competencias	107	101	94	439	300	68
Módulo Jesús María	-	-	-	86	86	100
Bachillerato General por Competencias	-	-	-	86	86	100
Módulo San Ignacio Cerro Gordo	-	-	-	80	80	100
Bachillerato General por Competencias	-	-	-	80	80	100
Extensión Santa María del Valle	-	-	-	42	42	100
Bachillerato General por Competencias	-	-	-	42	42	100
Escuela Preparatoria Regional de Atotonilco	200	135	68	467	276	59
Bachillerato General por Competencias	200	135	68	467	276	59
Módulo Ayotlán	52	45	87	141	90	64
Bachillerato General por Competencias	52	45	87	141	90	64
Extensión La Ribera	-	-	-	59	59	100
Bachillerato General por Competencias	-	-	-	59	59	100
Extensión San Francisco de Asís	-	-	-	76	76	100
Bachillerato General por Competencias	-	-	-	76	76	100
Escuela Preparatoria Regional de Autlán de Navarro	271	269	99	551	395	72
Bachillerato General por Competencias	271	269	99	551	395	72
Módulo Ayutla	12	12	100	86	86	100
Bachillerato General por Competencias	12	12	100	86	86	100
Módulo Tenamaxtlán	-	-	-	61	61	100
Bachillerato General por Competencias	-	-	-	61	61	100
Extensión Atengo	-	-	-	14	14	100
Bachillerato General por Competencias	-	-	-	14	14	100
Extensión Soyatlán del Oro	-	-	-	39	39	100
Bachillerato General por Competencias	-	-	-	39	39	100

DOCENCIA Y APRENDIZAJE

Nivel Medio Superior

Flujo de admisión al SEMS por escuela, módulo, extensión y tipo de programa educativo, calendarios 2012A-2012B

Cuadro 1.2.8

Escuela / Módulo / Extensión	Solicitantes 2012A	Admitidos 2012A	Porcentaje de admitidos 2012A	Solicitantes 2012B	Admitidos 2012B	Porcentaje de admitidos 2012B
Escuela Preparatoria Regional de Casimiro Castillo	123	90	73	192	91	47
Bachillerato General por Competencias	123	90	73	192	91	47
Módulo Cuautitlán	-	-	-	50	50	100
Bachillerato General por Competencias	-	-	-	50	50	100
Módulo Hermenegildo Galeana	-	-	-	39	39	100
Bachillerato General por Competencias	-	-	-	39	39	100
Módulo La Huerta	17	17	100	94	94	100
Bachillerato General por Competencias	17	17	100	94	94	100
Módulo Villa Purificación	63	63	100	91	45	49
Bachillerato General por Competencias	63	63	100	91	45	49
Extensión Ayotitlán	-	-	-	65	45	69
Bachillerato General por Competencias	-	-	-	65	45	69
Extensión Chacala	-	-	-	46	46	100
Bachillerato General por Competencias	-	-	-	46	46	100
Extensión Cuzalapa	36	36	100	24	0	0
Bachillerato General por Competencias	36	36	100	24	0	0
Extensión Tecomates	33	33	100	24	0	0
Bachillerato General por Competencias	33	33	100	24	0	0
Extensión Telcruz	-	-	-	42	42	100
Bachillerato General por Competencias	-	-	-	42	42	100
Extensión Tequesquiltán	-	-	-	33	32	97
Bachillerato General por Competencias	-	-	-	33	32	97
Escuela Preparatoria Regional de Chapala	242	135	56	487	228	47
Bachillerato General por Competencias	242	135	56	421	182	43
Bachillerato Técnico en Turismo	-	-	-	66	46	70
Escuela Preparatoria Regional de Cihuatlán	82	82	100	161	161	100
Bachillerato General por Competencias	82	82	100	161	161	100
Módulo Miguel Hidalgo	30	30	100	86	45	52
Bachillerato General por Competencias	30	30	100	86	45	52
Módulo San Patricio Melaque	-	-	-	88	88	100
Bachillerato General por Competencias	-	-	-	88	88	100
Escuela Preparatoria Regional de Ciudad Guzmán	261	261	100	703	425	60
Bachillerato General por Competencias	261	261	100	703	425	60
Módulo Concepción de Buenos Aires	-	-	-	76	40	53
Bachillerato General por Competencias	-	-	-	76	40	53
Módulo Tecalitlán	-	-	-	103	90	87
Bachillerato General por Competencias	-	-	-	103	90	87

DOCENCIA Y APRENDIZAJE

Nivel Medio Superior

Flujo de admisión al SEMS por escuela, módulo, extensión y tipo de programa educativo, calendarios 2012A-2012B

Cuadro 1.2.8

Escuela / Módulo / Extensión	Solicitantes 2012A	Admitidos 2012A	Porcentaje de admitidos 2012A	Solicitantes 2012B	Admitidos 2012B	Porcentaje de admitidos 2012B
Módulo Tolimán	-	-	-	77	77	100
Bachillerato General por Competencias	-	-	-	77	77	100
Módulo Zapotitlán de Vadillo	-	-	-	70	70	100
Bachillerato General por Competencias	-	-	-	70	70	100
Extensión Copala	-	-	-	49	49	100
Bachillerato General por Competencias	-	-	-	49	49	100
Escuela Preparatoria Regional de Colotlán	105	102	97	225	180	80
Bachillerato General por Competencias	105	102	97	180	135	75
Bachillerato Técnico en Contabilidad	-	-	-	45	45	100
Módulo Bolaños	-	-	-	44	44	100
Bachillerato General por Competencias	-	-	-	44	44	100
Módulo Huejúcar	15	15	100	58	58	100
Bachillerato General por Competencias	15	15	100	58	58	100
Módulo Huejuquilla el Alto	25	25	100	85	85	100
Bachillerato General por Competencias	25	25	100	85	85	100
Módulo Mezquitic	-	-	-	82	82	100
Bachillerato General por Competencias	-	-	-	82	82	100
Módulo San Martín de Bolaños	-	-	-	55	55	100
Bachillerato General por Competencias	-	-	-	55	55	100
Módulo Villa Guerrero	-	-	-	74	74	100
Bachillerato General por Competencias	-	-	-	74	74	100
Extensión San Miguel Huaixtita	-	-	-	12	12	100
Bachillerato General por Competencias	-	-	-	12	12	100
Escuela Preparatoria Regional de Degollado	34	34	100	174	160	92
Bachillerato General por Competencias	34	34	100	174	160	92
Escuela Preparatoria Regional de El Grullo	27	27	100	240	240	100
Bachillerato General por Competencias	27	27	100	240	240	100
Módulo Ejutla	-	-	-	18	18	100
Bachillerato General por Competencias	-	-	-	18	18	100
Módulo El Limón	25	25	100	52	52	100
Bachillerato General por Competencias	25	25	100	52	52	100
Módulo Tonaya	-	-	-	46	46	100
Bachillerato General por Competencias	-	-	-	46	46	100
Extensión El Chante	-	-	-	32	32	100
Bachillerato General por Competencias	-	-	-	32	32	100
Extensión Tuxcacuesco	-	-	-	29	29	100
Bachillerato General por Competencias	-	-	-	29	29	100

DOCENCIA Y APRENDIZAJE

Nivel Medio Superior

Flujo de admisión al SEMS por escuela, módulo, extensión y tipo de programa educativo, calendarios 2012A-2012B

Cuadro 1.2.8

Escuela / Módulo / Extensión	Solicitantes 2012A	Admitidos 2012A	Porcentaje de admitidos 2012A	Solicitantes 2012B	Admitidos 2012B	Porcentaje de admitidos 2012B
Escuela Preparatoria Regional de El Salto	336	271	81	628	271	43
Bachillerato General por Competencias	336	271	81	628	271	43
Escuela Preparatoria Regional de Jocotepec	62	62	100	291	291	100
Bachillerato General por Competencias	62	62	100	291	291	100
Módulo La Manzanilla de la Paz	-	-	-	68	68	100
Bachillerato General por Competencias	-	-	-	68	68	100
Módulo Quitupan	-	-	-	27	27	100
Bachillerato General por Competencias	-	-	-	27	27	100
Módulo Tizapán el Alto	-	-	-	65	65	100
Bachillerato General por Competencias	-	-	-	65	65	100
Extensión Lázaro Cárdenas	-	-	-	26	26	100
Bachillerato General por Competencias	-	-	-	26	26	100
Escuela Preparatoria Regional de La Barca	163	147	90	450	302	67
Bachillerato General por Competencias	163	147	90	450	302	67
Módulo Jamay	-	-	-	180	180	100
Bachillerato General por Competencias	-	-	-	180	180	100
Escuela Preparatoria Regional de Lagos de Moreno	258	246	95	644	397	62
Bachillerato General por Competencias	258	246	95	644	397	62
Módulo Ojuelos	21	21	100	58	58	100
Bachillerato General por Competencias	21	21	100	58	58	100
Módulo San Diego de Alejandría	-	-	-	53	53	100
Bachillerato General por Competencias	-	-	-	53	53	100
Módulo Unión de San Antonio	-	-	-	101	101	100
Bachillerato General por Competencias	-	-	-	101	101	100
Módulo Villa Hidalgo	33	33	100	160	136	85
Bachillerato General por Competencias	33	33	100	160	136	85
Escuela Regional de Educación Media Superior de Ocotlán	337	255	76	769	629	82
Bachillerato General por Competencias	136	136	100	264	264	100
Politécnico	39	39	100	89	89	100
Técnico Profesional Agropecuario con Bachillerato	-	-	-	136	136	100
Técnico Profesional en Enfermería	162	80	49	280	140	50
Módulo Atequiza	40	33	83	156	135	87
Bachillerato General por Competencias	40	33	83	156	135	87
Módulo Mezcala de la Asunción	62	61	98	122	61	50
Bachillerato General por Competencias	62	61	98	122	61	50
Módulo Tototlán	63	62	98	132	70	53
Bachillerato General por Competencias	63	62	98	132	70	53

DOCENCIA Y APRENDIZAJE

Nivel Medio Superior

Flujo de admisión al SEMS por escuela, módulo, extensión y tipo de programa educativo, calendarios 2012A-2012B

Cuadro 1.2.8

Escuela / Módulo / Extensión	Solicitantes 2012A	Admitidos 2012A	Porcentaje de admitidos 2012A	Solicitantes 2012B	Admitidos 2012B	Porcentaje de admitidos 2012B
Extensión Zapotlán del Rey	-	-	-	66	66	100
Bachillerato General por Competencias	-	-	-	66	66	100
Escuela Preparatoria Regional de Puerto Vallarta	152	152	100	704	540	77
Bachillerato General por Competencias	152	152	100	704	540	77
Módulo El Tuito	-	-	-	61	61	100
Bachillerato General por Competencias	-	-	-	61	61	100
Módulo Ixtapa	25	25	100	138	138	100
Bachillerato General por Competencias	25	25	100	138	138	100
Módulo José María Morelos	-	-	-	45	45	100
Bachillerato General por Competencias	-	-	-	45	45	100
Módulo Pino Suárez	-	-	-	87	87	100
Bachillerato General por Competencias	-	-	-	87	87	100
Módulo Tomatlán	-	-	-	73	73	100
Bachillerato General por Competencias	-	-	-	73	73	100
Escuela Preparatoria Regional de San Juan de los Lagos	132	120	91	470	360	77
Bachillerato General por Competencias	132	120	91	470	360	77
Módulo Jalostotitlán	24	24	100	156	156	100
Bachillerato General por Competencias	24	24	100	156	156	100
Módulo San Miguel El Alto	78	77	99	276	276	100
Bachillerato General por Competencias	78	77	99	276	276	100
Escuela Preparatoria Regional de San Martín Hidalgo	45	45	100	232	225	97
Bachillerato General por Competencias	45	45	100	232	225	97
Módulo Cocula	70	70	100	158	135	85
Bachillerato General por Competencias	70	70	100	158	135	85
Módulo Villa Corona	45	45	100	194	194	100
Bachillerato General por Competencias	45	45	100	194	194	100
Extensión Buenavista	-	-	-	78	78	100
Bachillerato General por Competencias	-	-	-	78	78	100
Escuela Preparatoria Regional de Sayula	114	114	100	178	150	84
Bachillerato General por Competencias	114	114	100	178	150	84
Módulo Amacueca	-	74	-	31	31	100
Bachillerato General por Competencias	-	74	-	31	31	100
Módulo San Gabriel	37	37	100	122	90	74
Bachillerato General por Competencias	37	37	100	122	90	74
Módulo Tapalpa	16	16	100	78	78	100
Bachillerato General por Competencias	16	16	100	78	78	100
Escuela Preparatoria Regional de Tala	203	187	92	363	184	51
Bachillerato General por Competencias	203	187	92	363	184	51

DOCENCIA Y APRENDIZAJE

Nivel Medio Superior

Flujo de admisión al SEMS por escuela, módulo, extensión y tipo de programa educativo, calendarios 2012A-2012B

Cuadro 1.2.8

Escuela / Módulo / Extensión	Solicitantes 2012A	Admitidos 2012A	Porcentaje de admitidos 2012A	Solicitantes 2012B	Admitidos 2012B	Porcentaje de admitidos 2012B
Escuela Preparatoria Regional de Tamazula	31	31	100	168	168	100
Bachillerato General por Competencias	31	31	100	168	168	100
Extensión Vista Hermosa	-	-	-	43	43	100
Bachillerato General por Competencias	-	-	-	43	43	100
Escuela Preparatoria Regional de Tecolotlán	70	70	100	129	81	63
Bachillerato General por Competencias	70	70	100	129	81	63
Módulo Juchitlán	15	15	100	63	40	63
Bachillerato General por Competencias	15	15	100	63	40	63
Módulo Unión de Tula	73	73	100	122	122	100
Bachillerato General por Competencias	73	73	100	122	122	100
Escuela Preparatoria Regional de Tepatitlán	371	365	98	840	452	54
Bachillerato General por Competencias	371	365	98	840	452	54
Módulo Acatic	47	47	100	159	90	57
Bachillerato General por Competencias	47	47	100	159	90	57
Módulo San Julián	51	47	92	139	90	65
Bachillerato General por Competencias	51	47	92	139	90	65
Módulo Valle de Guadalupe	-	-	-	65	65	100
Bachillerato General por Competencias	-	-	-	65	65	100
Módulo Yahualica	-	-	-	73	73	100
Bachillerato General por Competencias	-	-	-	73	73	100
Escuela Preparatoria Regional de Tequila	36	36	100	235	235	100
Bachillerato General por Competencias	36	36	100	183	183	100
Bachillerato Técnico en Administración	-	-	-	34	34	100
Bachillerato Técnico en Turismo	-	-	-	18	18	100
Módulo Amatitán	24	24	100	145	145	100
Bachillerato General por Competencias	24	24	100	90	90	100
Bachillerato Técnico en Administración	-	-	-	31	31	100
Bachillerato Técnico en Turismo	-	-	-	24	24	100
Módulo Arenal	23	23	100	102	102	100
Bachillerato General por Competencias	23	23	100	74	74	100
Bachillerato Técnico en Administración	-	-	-	28	28	100
Bachillerato Técnico en Turismo	-	-	-	-	-	-
Módulo Hostotipaquillo	-	-	-	69	69	100
Bachillerato General por Competencias	-	-	-	37	37	100
Bachillerato Técnico en Administración	-	-	-	32	32	100
Módulo Magdalena	-	-	-	108	108	100
Bachillerato General por Competencias	-	-	-	108	108	100
Bachillerato Técnico en Turismo	-	-	-	-	-	-

DOCENCIA Y APRENDIZAJE

Nivel Medio Superior

Flujo de admisión al SEMS por escuela, módulo, extensión y tipo de programa educativo, calendarios 2012A-2012B

Cuadro 1.2.8

Escuela / Módulo / Extensión	Solicitantes 2012A	Admitidos 2012A	Porcentaje de admitidos 2012A	Solicitantes 2012B	Admitidos 2012B	Porcentaje de admitidos 2012B
Extensión El Salvador	-	-	-	15	15	100
Bachillerato General por Competencias	-	-	-	15	15	100
Extensión La Venta de Mochitiltic	-	-	-	36	36	100
Bachillerato General por Competencias	-	-	-	36	36	100
Extensión San Andrés	-	-	-	36	36	100
Bachillerato General por Competencias	-	-	-	36	36	100
Escuela Preparatoria Regional de Tlajomulco de Zúñiga	514	270	53	920	367	40
Bachillerato General por Competencias	514	270	53	920	367	40
Módulo Cajititlán	102	101	99	187	92	49
Bachillerato General por Competencias	102	101	99	187	92	49
Extensión San Agustín	30	30	100	118	90	76
Bachillerato General por Competencias	30	30	100	118	90	76
Escuela Preparatoria Regional de Tuxpan	17	17	100	135	129	96
Bachillerato General por Competencias	17	17	100	135	129	96
Módulo Mazamitla	18	18	100	150	150	100
Bachillerato General por Competencias	18	18	100	150	150	100
Módulo Tonila	17	17	100	28	28	100
Bachillerato General por Competencias	17	17	100	28	28	100
Escuela Preparatoria Regional de Zacoalco de Torres	145	139	96	322	135	42
Bachillerato General por Competencias	145	139	96	322	135	42
Módulo Atemajac de Brizuela	0	118	0	84	29	35
Bachillerato General por Competencias	0	118	0	84	29	35
Extensión Citla	-	-	-	32	32	100
Bachillerato General por Competencias	-	-	-	32	32	100
Módulo Villa Atoyac	-	-	-	29	45	155
Bachillerato General por Competencias	-	-	-	29	45	155
Extensión Teocuitatlán de Corona	44	44	100	108	45	42
Bachillerato General por Competencias	44	44	100	108	45	42
Escuela Preparatoria Regional de Zapotiltic	24	24	100	224	200	89
Bachillerato General por Competencias	24	24	100	224	200	89
Escuela Preparatoria Regional de Zapotlanejo	108	96	89	367	270	74
Bachillerato General por Competencias	108	96	89	367	270	74

DOCENCIA Y APRENDIZAJE

Nivel Medio Superior

Flujo de admisión al SEMS por escuela, módulo, extensión y tipo de programa educativo, calendarios 2012A-2012B

Cuadro 1.2.8

Escuela / Módulo / Extensión	Solicitantes 2012A	Admitidos 2012A	Porcentaje de admitidos 2012A	Solicitantes 2012B	Admitidos 2012B	Porcentaje de admitidos 2012B
Módulo Matatlán	-	-	-	40	40	100
Bachillerato General por Competencias	-	-	-	40	40	100

Fuente: Coordinación General de Control Escolar.
Corte a: Diciembre 2012.

Notas: Para el porcentaje mayor a 100% de admitidos al programa de bachillerato general, en las escuelas de la Zona Metropolitana, la admisión se determina en concurso por módulo. Los módulos de atención en la Zona Metropolitana de Guadalajara son los siguientes:

Módulo Centro Médico (Preparatoria de Jalisco, Preparatoria Núm. 2, Preparatoria Núm. 3, Preparatoria Núm. 11 y Preparatoria Núm. 14), Módulo Tecnológico (Preparatoria Núm. 4, Preparatoria Núm. 12, Módulo Tlaquepaque, Preparatoria Núm. 16, Escuela Vocacional y Escuela Politécnica de Guadalajara), Módulo Sur (Preparatoria Núm. 5, Preparatoria Núm. 6, Preparatoria Núm. 9 y Preparatoria Núm. 13), Módulo Los Belenes (Preparatoria Núm. 7, Preparatoria Núm. 8, Preparatoria Núm. 10 y Preparatoria Núm. 15).

Por lo anterior, el concurso se hace de la siguiente manera:

1. Se suman todos los cupos disponibles de cada una de las escuelas, 2. Se hace una base de datos de todos los aspirantes registrados a las escuelas del módulo correspondiente, 3. Se toman los puntajes más altos hasta llenar el cupo global, para luego ubicarlos en la escuela a la cual aspiraron, 4. En caso de que los lugares de la escuela de aspiración se hayan agotado y el aspirante cuente con el promedio para ser admitido en el módulo, entonces se le envía a la escuela más cercana.

La organización por polos de regionalización solamente aplica para el trámite de primer ingreso y el resguardo de documentación de aspirantes y admitidos. Es decir, el archivo de los alumnos y aspirantes se concentra en cada sede de polo de regionalización, pero esa organización no aplica para el concurso modular. Porcentaje con respecto a los concursantes. Febrero (calendario A) y septiembre (calendario B).

DOCENCIA Y APRENDIZAJE

Nivel Medio Superior

Flujo de admisión al SEMS por escuela, módulo, extensión y tipo de programa educativo, calendarios 2013A-2013B Cuadro 1.2.9

Escuela / Módulo / Extensión	Solicitantes 2013A	Admitidos 2013A	Porcentaje de admitidos 2013A	Solicitantes 2013B	Admitidos 2013B	Porcentaje de admitidos 2013B
SEMS	22,061	15,090	68	56,989	29,229	51
Escuelas en la Zona Metropolitana de Guadalajara	17,426	11,161	64	36,396	14,145	39
Escuela Preparatoria de Jalisco	688	445	65	1,439	585	41
Bachillerato General por Competencias	688	445	65	1,439	585	41
Bachillerato General por Competencias Nocturno	0	0	0	0	0	0
Escuela Preparatoria Núm. 2	1,051	575	55	1,638	530	32
Bachillerato General por Competencias	1,051	575	55	1,638	530	32
Escuela Preparatoria Núm. 3	503	307	61	829	256	31
Bachillerato General por Competencias	503	307	61	829	256	31
Escuela Preparatoria Núm. 4	479	395	82	1,232	706	57
Bachillerato General por Competencias	479	395	82	1,232	706	57
Escuela Preparatoria Núm. 5	838	427	51	2,011	862	43
Bachillerato General por Competencias	838	427	51	2,011	862	43
Escuela Preparatoria Núm. 6	1,154	720	62	1,780	232	13
Bachillerato General por Competencias	1,154	720	62	1,780	232	13
Escuela Preparatoria Núm. 7	922	788	85	2,078	920	44
Bachillerato General por Competencias	922	788	85	2,078	920	44
Escuela Preparatoria Núm. 8	485	418	86	1,106	349	32
Bachillerato General por Competencias	485	418	86	1,106	349	32
Módulo Cuquío	0	0	0	0	0	0
Bachillerato General por Competencias	0	0	0	0	0	0
Extensión Ixtlahuacán del Río	0	0	0	76	76	100
Bachillerato General por Competencias	0	0	0	76	76	100
Escuela Preparatoria Núm. 9	849	365	43	1,563	421	27
Bachillerato General por Competencias	849	365	43	1,563	421	27
Módulo Santa Anita	156	156	100	731	304	42
Bachillerato General por Competencias	156	156	100	731	304	42
Escuela Preparatoria Núm. 10	1,434	1,169	82	3,125	1,501	48
Bachillerato General por Competencias	1,054	921	87	2,076	927	45
Bachillerato Técnico en Administración	222	90	41	317	180	57
Bachillerato Técnico en Contabilidad	0	0	0	0	0	0
Bachillerato Técnico en Gestión Aduanal y Operaciones Empresariales	0	0	0	94	94	100
Técnico Profesional en Electricidad Industrial	0	0	0	88	60	68
Técnico Profesional en Informática	0	0	0	376	120	32
Técnico Profesional en Mecánica Industrial	0	0	0	174	120	69
Politécnico	158	158	100	0	0	0
Escuela Preparatoria Núm. 11	1,009	635	63	1,858	828	45
Bachillerato General por Competencias	777	476	61	1,435	648	45
Bachillerato Técnico en Citología e Histología	163	90	55	253	90	36
Bachillerato Técnico en Prótesis Dental	69	69	100	170	90	53
Escuela Preparatoria Núm. 12	1,442	982	68	2,378	873	37
Bachillerato General por Competencias	1,117	776	69	1,799	605	34

DOCENCIA Y APRENDIZAJE

Nivel Medio Superior

Flujo de admisión al SEMS por escuela, módulo, extensión y tipo de programa educativo, calendarios 2013A-2013B Cuadro 1.2.9

Escuela / Módulo / Extensión	Solicitantes 2013A	Admitidos 2013A	Porcentaje de admitidos 2013A	Solicitantes 2013B	Admitidos 2013B	Porcentaje de admitidos 2013B
Bachillerato Técnico en Diseño y Construcción	98	40	41	181	120	66
Bachillerato Técnico Químico en Control de Calidad y Medio Ambiente	33	33	100	68	40	59
Módulo Tlaquepaque	194	133	69	330	108	33
Bachillerato General por Competencias	194	133	69	330	108	33
Escuela Preparatoria Núm. 13	907	334	37	1,661	365	22
Bachillerato General por Competencias	907	334	37	1,661	365	22
Escuela Preparatoria Núm. 14	508	307	60	896	301	34
Bachillerato General por Competencias	508	307	60	896	301	34
Escuela Preparatoria Núm. 15	459	393	86	1,013	373	37
Bachillerato General por Competencias	459	393	86	1,013	373	37
Escuela Preparatoria Núm. 16	425	400	94	530	118	22
Bachillerato General por Competencias	425	400	94	530	118	22
Escuela Preparatoria Núm. 17	632	180	28	1,267	340	27
Bachillerato General por Competencias	632	180	28	949	180	19
Bachillerato Técnico en Desarrollo de Software	0	0	0	197	80	41
Bachillerato Técnico en Diseño Industrial	0	0	0	121	80	66
Escuela Preparatoria Núm. 18	7	7	100	887	360	41
Bachillerato General por Competencias	7	7	100	887	360	41
Escuela Preparatoria Núm. 19	0	0	0	250	180	72
Bachillerato General por Competencias	0	0	0	250	180	72
Escuela Preparatoria Núm. 20	0	0	0	574	240	42
Bachillerato General por Competencias	0	0	0	574	240	42
Escuela Politécnica Guadalajara	0	0	0	1,118	800	72
Politécnico	0	0	0	350	240	69
Técnico Profesional en Electricidad Industrial	0	0	0	88	80	91
Técnico Profesional en Metalurgia y Fundición	0	0	0	107	80	75
Técnico Profesional en Mecánica Industrial	0	0	0	249	160	64
Técnico Profesional Químico en Análisis y Procesos de Alimentos	0	0	0	324	240	74
Escuela Preparatoria de Tonalá	877	459	52	1,668	535	32
Bachillerato General por Competencias	778	360	46	1,382	360	26
Bachillerato Técnico en Administración	68	68	100	0	0	0
Bachillerato Técnico en Administración de Pequeños y Medianos Negocios	0	0	0	150	135	90
Bachillerato Técnico en Cerámica	31	31	100	136	40	29
Módulo La Experiencia	45	45	100	113	90	80
Bachillerato General por Competencias	45	45	100	113	90	80
Escuela Preparatoria de Tonalá Norte	1,037	540	52	1,575	540	34
Bachillerato General por Competencias	1,037	540	52	1,575	540	34
Escuela Vocacional	1,325	981	74	2,670	1,352	51
Bachillerato General por Competencias	1,159	881	76	2,361	1,172	50
Bachillerato Técnico en Turismo	166	100	60	309	180	58

DOCENCIA Y APRENDIZAJE

Nivel Medio Superior

Flujo de admisión al SEMS por escuela, módulo, extensión y tipo de programa educativo, calendarios 2013A-2013B Cuadro 1.2.9

Escuela / Módulo / Extensión	Solicitantes 2013A	Admitidos 2013A	Porcentaje de admitidos 2013A	Solicitantes 2013B	Admitidos 2013B	Porcentaje de admitidos 2013B
Escuelas en el interior del estado	4,635	3,929	85	20,593	15,084	73
Escuela Preparatoria Regional de Ahualulco de Mercado	86	86	100	276	180	65
Bachillerato General por Competencias	86	86	100	276	180	65
Módulo Etzatlán	71	71	100	189	135	71
Bachillerato General por Competencias	71	71	100	189	135	71
Módulo San Marcos	18	18	100	53	35	66
Bachillerato General por Competencias	18	18	100	53	35	66
Extensión Oconahua	0	0	0	43	43	100
Bachillerato General por Competencias	0	0	0	43	43	100
Extensión Teuchitlán	0	0	0	24	24	100
Bachillerato General por Competencias	0	0	0	24	24	100
Escuela Preparatoria Regional de Ameca	59	59	100	405	315	78
Bachillerato General por Competencias	59	59	100	405	315	78
Módulo Atenguillo	0	0	0	85	85	100
Bachillerato General por Competencias	0	0	0	85	85	100
Módulo Mascota	0	0	0	42	42	100
Bachillerato General por Competencias	0	0	0	42	42	100
Módulo San Antonio Matute	0	0	0	56	45	80
Bachillerato General por Competencias	0	0	0	56	45	80
Módulo Talpa de Allende	0	0	0	128	128	100
Bachillerato General por Competencias	0	0	0	128	128	100
Escuela Preparatoria Regional de Arandas	127	100	79	454	300	66
Bachillerato General por Competencias	127	100	79	454	300	66
Módulo Jesús María	0	0	0	87	87	100
Bachillerato General por Competencias	0	0	0	87	87	100
Módulo San Ignacio Cerro Gordo	0	0	0	70	70	100
Bachillerato General por Competencias	0	0	0	70	70	100
Extensión Santa María del Valle	0	0	0	56	50	89
Bachillerato General por Competencias	0	0	0	56	50	89
Escuela Preparatoria Regional de Atotonilco	171	135	79	491	280	57
Bachillerato General por Competencias	171	135	79	491	280	57
Módulo Ayotlán	47	45	96	138	80	58
Bachillerato General por Competencias	47	45	96	138	80	58
Extensión La Ribera	0	0	0	66	66	100
Bachillerato General por Competencias	0	0	0	66	66	100
Extensión San Francisco de Asís	0	0	0	88	80	91
Bachillerato General por Competencias	0	0	0	88	80	91
Escuela Preparatoria Regional de Autlán de Navarro	151	151	100	578	377	65
Bachillerato General por Competencias	151	151	100	561	360	64
Bachillerato General por Competencias Nocturno	0	0	0	17	17	100
Módulo Ayutla	0	0	0	113	113	100
Bachillerato General por Competencias	0	0	0	113	113	100

DOCENCIA Y APRENDIZAJE

Nivel Medio Superior

Flujo de admisión al SEMS por escuela, módulo, extensión y tipo de programa educativo, calendarios 2013A-2013B Cuadro 1.2.9

Escuela / Módulo / Extensión	Solicitantes 2013A	Admitidos 2013A	Porcentaje de admitidos 2013A	Solicitantes 2013B	Admitidos 2013B	Porcentaje de admitidos 2013B
Módulo Tenamaxtlán	0	0	0	58	58	100
Bachillerato General por Competencias	0	0	0	58	58	100
Extensión Atengo	0	0	0	0	0	0
Bachillerato General por Competencias	0	0	0	0	0	0
Extensión Soyatlán del Oro	0	0	0	36	36	100
Bachillerato General por Competencias	0	0	0	36	36	100
Escuela Preparatoria Regional de Casimiro Castillo	100	100	100	194	135	70
Bachillerato General por Competencias	100	100	100	194	135	70
Módulo Cuautitlán	0	0	0	56	45	80
Bachillerato General por Competencias	0	0	0	56	45	80
Módulo Hermenegildo Galeana	0	0	0	48	45	94
Bachillerato General por Competencias	0	0	0	48	45	94
Módulo La Huerta	0	0	0	96	90	94
Bachillerato General por Competencias	0	0	0	96	90	94
Módulo Villa Purificación	46	46	100	79	45	57
Bachillerato General por Competencias	46	46	100	79	45	57
Extensión Ayotitlán	0	0	0	60	60	100
Bachillerato General por Competencias	0	0	0	60	60	100
Extensión Chacala	0	0	0	35	35	100
Bachillerato General por Competencias	0	0	0	35	35	100
Extensión Cuzalapa	24	24	100	0	0	0
Bachillerato General por Competencias	24	24	100	0	0	0
Extensión Tecomates	24	24	100	0	0	0
Bachillerato General por Competencias	24	24	100	0	0	0
Extensión Telcruz	0	0	0	34	34	100
Bachillerato General por Competencias	0	0	0	34	34	100
Extensión Tequesquitlán	0	0	0	41	41	100
Bachillerato General por Competencias	0	0	0	41	41	100
Escuela Preparatoria Regional de Chapala	226	135	60	464	225	48
Bachillerato General por Competencias	226	135	60	419	180	43
Bachillerato Técnico en Turismo	0	0	0	45	45	100
Escuela Preparatoria Regional de Cihuatlán	0	0	0	235	160	68
Bachillerato General por Competencias	0	0	0	235	160	68
Módulo Miguel Hidalgo	41	41	100	79	70	89
Bachillerato General por Competencias	41	41	100	79	70	89
Módulo San Patricio Melaque	0	0	0	73	73	100
Bachillerato General por Competencias	0	0	0	73	73	100
Escuela Preparatoria Regional de Ciudad Guzmán	237	237	100	666	419	63
Bachillerato General por Competencias	237	237	100	647	400	62
Bachillerato General por Competencias Nocturno	0	0	0	19	19	100
Módulo Concepción de Buenos Aires	36	36	100	66	66	100
Bachillerato General por Competencias	36	36	100	66	66	100

DOCENCIA Y APRENDIZAJE

Nivel Medio Superior

Flujo de admisión al SEMS por escuela, módulo, extensión y tipo de programa educativo, calendarios 2013A-2013B Cuadro 1.2.9

Escuela / Módulo / Extensión	Solicitantes 2013A	Admitidos 2013A	Porcentaje de admitidos 2013A	Solicitantes 2013B	Admitidos 2013B	Porcentaje de admitidos 2013B
Módulo Tecalitlán	0	0	0	83	83	100
Bachillerato General por Competencias	0	0	0	83	83	100
Módulo Tolimán	0	0	0	64	64	100
Bachillerato General por Competencias	0	0	0	64	64	100
Módulo Zapotitlán de Vadillo	0	0	0	79	79	100
Bachillerato General por Competencias	0	0	0	79	79	100
Extensión Copala	0	0	0	68	68	100
Bachillerato General por Competencias	0	0	0	68	68	100
Escuela Preparatoria Regional de Colotlán	42	42	100	201	180	90
Bachillerato General por Competencias	42	42	100	201	180	90
Bachillerato Técnico en Contabilidad	0	0	0	0	0	0
Módulo Huejúcar	0	0	0	53	53	100
Bachillerato General por Competencias	0	0	0	53	53	100
Módulo Huejuquilla el Alto	0	0	0	82	82	100
Bachillerato General por Competencias	0	0	0	82	82	100
Módulo Mezquitic	0	0	0	50	50	100
Bachillerato General por Competencias	0	0	0	50	50	100
Módulo San Martín de Bolaños	0	0	0	35	35	100
Bachillerato General por Competencias	0	0	0	35	35	100
Módulo Villa Guerrero	0	0	0	75	75	100
Bachillerato General por Competencias	0	0	0	75	75	100
Extensión Bolaños	0	0	0	34	34	100
Bachillerato General por Competencias	0	0	0	34	34	100
Extensión San Miguel Huaixtita	0	0	0	0	0	0
Bachillerato General por Competencias	0	0	0	0	0	0
Escuela Preparatoria Regional de Degollado	0	0	0	189	160	85
Bachillerato General por Competencias	0	0	0	189	160	85
Escuela Preparatoria Regional de El Grullo	0	0	0	216	216	100
Bachillerato General por Competencias	0	0	0	191	191	100
Bachillerato General por Competencias Nocturno	0	0	0	25	25	100
Módulo Ejutla	0	0	0	36	36	100
Bachillerato General por Competencias	0	0	0	20	20	100
Bachillerato General por Competencias Nocturno	0	0	0	16	16	100
Módulo El Limón	0	0	0	51	51	100
Bachillerato General por Competencias	0	0	0	51	51	100
Módulo Tonaya	0	0	0	59	59	100
Bachillerato General por Competencias	0	0	0	59	59	100
Extensión El Chante	0	0	0	44	44	100
Bachillerato General por Competencias	0	0	0	25	25	100
Bachillerato General por Competencias Nocturno	0	0	0	19	19	100
Extensión Tuxcacuesco	0	0	0	25	25	100
Bachillerato General por Competencias	0	0	0	25	25	100

DOCENCIA Y APRENDIZAJE

Nivel Medio Superior

Flujo de admisión al SEMS por escuela, módulo, extensión y tipo de programa educativo, calendarios 2013A-2013B Cuadro 1.2.9

Escuela / Módulo / Extensión	2013A			2013B		
	Solicitantes	Admitidos	Porcentaje de admitidos	Solicitantes	Admitidos	Porcentaje de admitidos
Escuela Preparatoria Regional de El Salto	345	270	78	658	270	41
Bachillerato General por Competencias	345	270	78	658	270	41
Escuela Preparatoria Regional de Jocotepec	0	0	0	277	277	100
Bachillerato General por Competencias	0	0	0	277	277	100
Módulo La Manzanilla de la Paz	0	0	0	60	60	100
Bachillerato General por Competencias	0	0	0	60	60	100
Módulo Quitupan	0	0	0	45	45	100
Bachillerato General por Competencias	0	0	0	45	45	100
Módulo Tizapán el Alto	0	0	0	56	56	100
Bachillerato General por Competencias	0	0	0	56	56	100
Extensión Lázaro Cárdenas	0	0	0	19	19	100
Bachillerato General por Competencias	0	0	0	19	19	100
Escuela Preparatoria Regional de La Barca	129	129	100	450	240	53
Bachillerato General por Competencias	129	129	100	450	240	53
Módulo Jamay	0	0	0	220	160	73
Bachillerato General por Competencias	0	0	0	220	160	73
Escuela Preparatoria Regional de Lagos de Moreno	231	135	58	677	540	80
Bachillerato General por Competencias	231	135	58	677	540	80
Módulo Ojuelos	0	0	0	33	33	100
Bachillerato General por Competencias	0	0	0	33	33	100
Módulo San Diego de Alejandría	0	0	0	69	69	100
Bachillerato General por Competencias	0	0	0	69	69	100
Módulo Unión de San Antonio	0	0	0	94	94	100
Bachillerato General por Competencias	0	0	0	94	94	100
Módulo Villa Hidalgo	22	22	100	98	98	100
Bachillerato General por Competencias	22	22	100	98	98	100
Extensión Encarnación de Díaz	0	0	0	23	23	100
Bachillerato General por Competencias	0	0	0	23	23	100
Escuela Preparatoria Regional de Puerto Vallarta	147	90	61	769	480	62
Bachillerato General por Competencias	147	90	61	769	480	62
Módulo El Tuito	0	0	0	60	60	100
Bachillerato General por Competencias	0	0	0	60	60	100
Módulo Ixtapa	0	0	0	144	120	83
Bachillerato General por Competencias	0	0	0	144	120	83
Módulo José María Morelos	0	0	0	40	40	100
Bachillerato General por Competencias	0	0	0	40	40	100
Módulo Pino Suárez	0	0	0	90	90	100
Bachillerato General por Competencias	0	0	0	90	90	100
Módulo Tomatlán	0	0	0	49	49	100
Bachillerato General por Competencias	0	0	0	49	49	100
Escuela Preparatoria Regional de San Juan de los Lagos	102	102	100	461	315	68
Bachillerato General por Competencias	102	102	100	461	315	68

DOCENCIA Y APRENDIZAJE

Nivel Medio Superior

Flujo de admisión al SEMS por escuela, módulo, extensión y tipo de programa educativo, calendarios 2013A-2013B Cuadro 1.2.9

Escuela / Módulo / Extensión	Nivel Medio Superior					
	Solicitantes 2013A	Admitidos 2013A	Porcentaje de admitidos 2013A	Solicitantes 2013B	Admitidos 2013B	Porcentaje de admitidos 2013B
Módulo Jalostotitlán	0	0	0	161	161	100
Bachillerato General por Competencias	0	0	0	161	161	100
Módulo San Miguel El Alto	0	0	0	246	246	100
Bachillerato General por Competencias	0	0	0	246	246	100
Escuela Preparatoria Regional de San Martín Hidalgo	0	0	0	238	225	95
Bachillerato General por Competencias	0	0	0	238	225	95
Módulo Cocula	23	23	100	169	160	95
Bachillerato General por Competencias	23	23	100	169	160	95
Módulo Villa Corona	0	0	0	246	225	91
Bachillerato General por Competencias	0	0	0	246	225	91
Extensión Buenavista	0	0	0	62	62	100
Bachillerato General por Competencias	0	0	0	62	62	100
Escuela Preparatoria Regional de Sayula	28	28	100	187	90	48
Bachillerato General por Competencias	28	28	100	187	90	48
Módulo Amacueca	0	0	0	45	45	100
Bachillerato General por Competencias	0	0	0	45	45	100
Módulo San Gabriel	29	29	100	103	90	87
Bachillerato General por Competencias	29	29	100	103	90	87
Módulo Tapalpa	0	0	0	93	90	97
Bachillerato General por Competencias	0	0	0	93	90	97
Escuela Preparatoria Regional de Tala	168	168	100	342	180	53
Bachillerato General por Competencias	168	168	100	342	180	53
Escuela Preparatoria Regional de Tamazula	0	0	0	231	231	100
Bachillerato General por Competencias	0	0	0	231	231	100
Extensión Vista Hermosa	0	0	0	45	45	100
Bachillerato General por Competencias	0	0	0	45	45	100
Escuela Preparatoria Regional de Tecolotlán	48	48	100	130	80	62
Bachillerato General por Competencias	48	48	100	130	80	62
Módulo Juchitlán	23	23	100	63	40	63
Bachillerato General por Competencias	23	23	100	63	40	63
Módulo Unión de Tula	0	0	0	124	120	97
Bachillerato General por Competencias	0	0	0	124	120	97
Escuela Preparatoria Regional de Tepatitlán	364	364	100	933	450	48
Bachillerato General por Competencias	364	364	100	933	450	48
Módulo Acatic	69	45	65	149	90	60
Bachillerato General por Competencias	69	45	65	149	90	60
Módulo Cañadas de Obregón	0	0	0	43	43	100
Bachillerato General por Competencias	0	0	0	43	43	100
Módulo San Julián	49	49	100	136	80	59
Bachillerato General por Competencias	49	49	100	136	80	59
Módulo Valle de Guadalupe	0	0	0	72	72	100
Bachillerato General por Competencias	0	0	0	72	72	100

DOCENCIA Y APRENDIZAJE

Nivel Medio Superior

Flujo de admisión al SEMS por escuela, módulo, extensión y tipo de programa educativo, calendarios 2013A-2013B Cuadro 1.2.9

Escuela / Módulo / Extensión	Solicitantes 2013A	Admitidos 2013A	Porcentaje de admitidos 2013A	Solicitantes 2013B	Admitidos 2013B	Porcentaje de admitidos 2013B
Módulo Yahualica	0	0	0	65	65	100
Bachillerato General por Competencias	0	0	0	65	65	100
Escuela Preparatoria Regional de Tequila	0	0	0	259	259	100
Bachillerato General por Competencias	0	0	0	203	203	100
Bachillerato Técnico en Administración	0	0	0	30	30	100
Bachillerato Técnico en Turismo	0	0	0	26	26	100
Módulo Amatitán	0	0	0	170	170	100
Bachillerato General por Competencias	0	0	0	118	118	100
Bachillerato Técnico en Administración	0	0	0	31	31	100
Bachillerato Técnico en Turismo	0	0	0	21	21	100
Módulo Arenal	0	0	0	218	218	100
Bachillerato General por Competencias	0	0	0	96	96	100
Bachillerato Técnico en Administración	0	0	0	96	96	100
Bachillerato Técnico en Turismo	0	0	0	26	26	100
Módulo Hostotipaquillo	0	0	0	59	59	100
Bachillerato General por Competencias	0	0	0	33	33	100
Bachillerato Técnico en Administración	0	0	0	26	26	100
Módulo Magdalena	0	0	0	100	100	100
Bachillerato General por Competencias	0	0	0	100	100	100
Bachillerato Técnico en Turismo	0	0	0	0	0	0
Extensión El Salvador	0	0	0	21	21	100
Bachillerato General por Competencias	0	0	0	21	21	100
Extensión La Venta de Mochititlic	0	0	0	23	23	100
Bachillerato General por Competencias	0	0	0	23	23	100
Extensión San Andrés	0	0	0	22	22	100
Bachillerato General por Competencias	0	0	0	22	22	100
Escuela Preparatoria Regional de Tlajomulco de Zúñiga	510	270	53	1,058	360	34
Bachillerato General por Competencias	510	270	53	1,058	360	34
Módulo Cajititlán	93	93	100	286	90	31
Bachillerato General por Competencias	93	93	100	286	90	31
Extensión San Agustín	29	29	100	144	135	94
Bachillerato General por Competencias	29	29	100	144	135	94
Escuela Preparatoria Regional de Tuxpan	0	0	0	123	123	100
Bachillerato General por Competencias	0	0	0	123	123	100
Módulo Mazamitla	0	0	0	140	140	100
Bachillerato General por Competencias	0	0	0	140	140	100
Módulo Tonila	0	0	0	33	33	100
Bachillerato General por Competencias	0	0	0	33	33	100
Escuela Preparatoria Regional de Zacoalco de Torres	179	179	100	278	135	49
Bachillerato General por Competencias	179	179	100	278	135	49
Módulo Atemajac de Brizuela	0	0	0	19	19	100
Bachillerato General por Competencias	0	0	0	19	19	100

DOCENCIA Y APRENDIZAJE

Nivel Medio Superior

Flujo de admisión al SEMS por escuela, módulo, extensión y tipo de programa educativo, calendarios 2013A-2013B Cuadro 1.2.9

Escuela / Módulo / Extensión	Solicitantes 2013A	Admitidos 2013A	Porcentaje de admitidos 2013A	Solicitantes 2013B	Admitidos 2013B	Porcentaje de admitidos 2013B
Módulo Villa Atoyac	37	37	100	61	45	74
Bachillerato General por Competencias	37	37	100	61	45	74
Extensión Citla	0	0	0	23	23	100
Bachillerato General por Competencias	0	0	0	23	23	100
Extensión Teocuitatlán de Corona	61	61	100	58	45	78
Bachillerato General por Competencias	61	61	100	58	45	78
Escuela Preparatoria Regional de Zapotiltic	19	19	100	218	218	100
Bachillerato General por Competencias	19	19	100	218	218	100
Escuela Preparatoria Regional de Zapotlanejo	87	87	100	378	280	74
Bachillerato General por Competencias	87	87	100	378	280	74
Módulo Matatlán	0	0	0	41	41	100
Bachillerato General por Competencias	0	0	0	41	41	100
Escuela Regional de Educación Media Superior de Ocotlán	138	80	58	803	531	66
Bachillerato General por Competencias	0	0	0	263	263	100
Politécnico	0	0	0	0	0	0
Técnico Profesional Agropecuario Con Bachillerato	0	0	0	102	100	98
Técnico Profesional en Enfermería	138	80	58	350	80	23
Técnico Profesional Químico Industrial	0	0	0	43	43	100
Técnico profesional en Mecánica Industrial	0	0	0	45	45	100
Módulo Atequiza	16	16	100	133	133	100
Bachillerato General por Competencias	16	16	100	133	133	100
Módulo Mezcala de la Asunción	61	61	100	119	50	42
Bachillerato General por Competencias	61	61	100	119	50	42
Módulo Tototlán	61	61	100	124	70	56
Extensión Zapotlán del Rey	61	61	100	201	147	73
Bachillerato General por Competencias	61	61	100	201	147	73

Fuente: Coordinación General de Control Escolar.

Corte a: Diciembre 2013.

Notas: Para el porcentaje mayor a 100% de admitidos al programa de bachillerato general, en las escuelas de la Zona Metropolitana, la admisión se determina en concurso por módulo.

Los módulos de atención en la Zona Metropolitana de Guadalajara son los siguientes:

Módulo Centro Médico (Preparatoria de Jalisco, Preparatoria Núm. 2, Preparatoria Núm. 3, Preparatoria Núm. 11 y Preparatoria Núm. 14), Módulo Tecnológico (Preparatoria Núm. 4, Preparatoria Núm. 12, Módulo Tlaquepaque, Preparatoria Núm. 16, Escuela Vocacional y Escuela Politécnica de Guadalajara), Módulo Sur (Preparatoria Núm. 5, Preparatoria Núm. 6, Preparatoria Núm. 9 y Preparatoria Núm. 13), Módulo Los Belenes (Preparatoria Núm. 7, Preparatoria Núm. 8, Preparatoria Núm. 10 y Preparatoria Núm. 15).

Por lo anterior, el concurso se hace de la siguiente manera:

1. Se suman todos los cupos disponibles de cada una de las escuelas, 2. Se hace una base de datos de todos los aspirantes registrados a las escuelas del módulo correspondiente, 3. Se toman los puntajes más altos hasta llenar el cupo global, para luego ubicarlos en la escuela a la cual aspiraron, 4. En caso de que los lugares de la escuela de aspiración se hayan agotado y el aspirante cuente con el promedio para ser admitido en el módulo, entonces se le envía a la escuela más cercana.

La organización por polos de regionalización solamente aplica para el trámite de primer ingreso y el resguardo de documentación de aspirantes y admitidos. Es decir, el archivo de los alumnos y aspirantes se concentra en cada sede de polo de regionalización, pero esa organización no aplica para el concurso modular.

Porcentaje con respecto a los concursantes. Febrero (calendario A) y septiembre (calendario B).

DOCENCIA Y APRENDIZAJE

Nivel Medio Superior

Flujo de admisión al SEMS por escuela, módulo, extensión y tipo de programa educativo, calendarios 2014A-2014B

Cuadro 1.2.10

Escuela / Módulo / Extensión	Solicitantes 2014A	Admitidos 2014A	Porcentaje de admitidos 2014A	Solicitantes 2014B	Admitidos 2014B	Porcentaje de admitidos 2014B
SEMS	24,441	16,189	66	58,907	29,801	51
Escuelas en la Zona Metropolitana de Guadalajara	19,582	12,403	63	37,123	14,220	38
Escuela Preparatoria de Jalisco	722	450	62	1,337	448	34
Bachillerato General por Competencias	722	450	62	1,289	400	31
Bachillerato General por Competencias Nocturno	0	0	0	48	48	100
Escuela Preparatoria Núm. 2	983	540	55	1,498	630	42
Bachillerato General por Competencias	983	540	55	1,498	630	42
Escuela Preparatoria Núm. 3	526	360	68	983	340	35
Bachillerato General por Competencias	526	360	68	983	340	35
Escuela Preparatoria Núm. 4	478	360	75	1,289	360	28
Bachillerato General por Competencias	478	360	75	1,289	360	28
Escuela Preparatoria Núm. 5	920	400	43	2,042	400	20
Bachillerato General por Competencias	920	400	43	2,042	400	20
Escuela Preparatoria Núm. 6	1,397	720	52	1,720	750	44
Bachillerato General por Competencias	1,397	720	52	1,720	750	44
Escuela Preparatoria Núm. 7	1,029	900	87	1,824	800	44
Bachillerato General por Competencias	1,029	900	87	1,824	800	44
Escuela Preparatoria Núm. 8	712	450	63	1,222	557	46
Bachillerato General por Competencias	712	450	63	1,115	450	40
Módulo Cuquío	0	0	0	39	39	100
Bachillerato General por Competencias	0	0	0	39	39	100
Extensión Ixtlahuacán del Río	0	0	0	68	68	100
Bachillerato General por Competencias	0	0	0	68	68	100
Escuela Preparatoria Núm. 9	929	440	47	1,516	480	32
Bachillerato General por Competencias	929	440	47	1,516	480	32
Módulo Santa Anita	377	304	81	870	320	37
Bachillerato General por Competencias	377	304	81	870	320	37
Escuela Preparatoria Núm. 10	1,494	1,046	70	3,372	1,291	38
Bachillerato General por Competencias	1,060	720	68	1,983	720	36
Bachillerato Técnico en Contabilidad	0	0	0	0	0	0
Bachillerato Tecnológico en Administración	125	125	100	422	180	43
Bachillerato Tecnológico en Gestión Aduanal y Operaciones Empresariales	0	0	0	181	90	50
Politécnico	0	0	0	0	0	0
Tecnólogo Profesional en Electricidad Industrial	27	27	100	98	60	61
Tecnólogo Profesional en Informática	228	120	53	479	121	25
Tecnólogo Profesional en Mecánica Industrial	54	54	100	209	120	57

DOCENCIA Y APRENDIZAJE

Nivel Medio Superior

Flujo de admisión al SEMS por escuela, módulo, extensión y tipo de programa educativo, calendarios 2014A-2014B

Cuadro 1.2.10

Escuela / Módulo / Extensión	Solicitantes 2014A	Admitidos 2014A	Porcentaje de admitidos 2014A	Solicitantes 2014B	Admitidos 2014B	Porcentaje de admitidos 2014B
Escuela Preparatoria Núm. 11	886	646	73	1,945	720	37
Bachillerato General por Competencias	675	480	71	1,524	540	35
Bachillerato Tecnológico en Citología e Histología	135	90	67	250	90	36
Bachillerato Tecnológico en Prótesis Dental	76	76	100	171	90	53
Escuela Preparatoria Núm. 12	1,166	1,067	92	1,860	1,080	58
Bachillerato General por Competencias	1,079	980	91	1,605	920	57
Bachillerato Tecnológico en Diseño y Construcción	58	58	100	175	120	69
Bachillerato Tecnológico Químico en Control de Calidad y Medio Ambiente	29	29	100	80	40	50
Módulo Tlaquepaque	205	160	78	310	160	52
Bachillerato General por Competencias	205	160	78	310	160	52
Escuela Preparatoria Núm. 13	1,090	320	29	1,614	288	18
Bachillerato General por Competencias	1,090	320	29	1,614	288	18
Escuela Preparatoria Núm. 14	552	360	65	933	360	39
Bachillerato General por Competencias	552	360	65	933	360	39
Escuela Preparatoria Núm. 15	565	500	88	1,029	500	49
Bachillerato General por Competencias	565	500	88	1,029	500	49
Escuela Preparatoria Núm. 16	395	395	100	509	400	79
Bachillerato General por Competencias	395	395	100	509	400	79
Escuela Preparatoria Núm. 17	841	298	35	1,287	360	28
Bachillerato General por Competencias	695	180	26	877	180	21
Bachillerato Tecnológico en Desarrollo de Software	108	80	74	242	90	37
Bachillerato Tecnológico en Diseño Industrial	38	38	100	168	90	54
Escuela Preparatoria Núm. 18	503	360	72	863	360	42
Bachillerato General por Competencias	503	360	72	863	360	42
Escuela Preparatoria Núm. 19	64	64	100	561	360	64
Bachillerato General por Competencias	64	64	100	561	360	64
Escuela Preparatoria Núm. 20	303	240	79	790	240	30
Bachillerato General por Competencias	303	240	79	790	240	30
Escuela Politécnica Guadalajara	254	197	78	1,378	779	57
Politécnico	0	0	0	0	0	0
Tecnólogo Profesional Químico en Análisis y Procesos de Alimentos	74	45	61	301	180	60
Tecnólogo Profesional en Metalurgia y Fundición	22	22	100	25	25	100
Tecnólogo Profesional en Mecánica Industrial	73	45	62	274	180	66
Tecnólogo Profesional en Electricidad Industrial	14	14	100	126	90	71
Tecnólogo Profesional en Procesos Químicos Industriales	30	30	100	201	90	45

DOCENCIA Y APRENDIZAJE

Nivel Medio Superior

Flujo de admisión al SEMS por escuela, módulo, extensión y tipo de programa educativo, calendarios 2014A-2014B

Cuadro 1.2.10

Escuela / Módulo / Extensión	Solicitantes 2014A	Admitidos 2014A	Porcentaje de admitidos 2014A	Solicitantes 2014B	Admitidos 2014B	Porcentaje de admitidos 2014B
Tecnólogo Profesional en Plásticos	6	6	100	34	34	100
Tecnólogo Profesional en Sistemas Informáticos	35	35	100	417	180	43
Escuela Preparatoria de Tonalá	1,001	452	45	1,598	520	33
Bachillerato General por Competencias	905	400	44	1,250	440	35
Bachillerato Técnico en Administración	0	0	0	0	0	0
Bachillerato Tecnológico en Cerámica	84	40	48	104	40	38
Bachillerato Tecnológico en Administración de Pequeños y Medianos Negocios	12	12	100	244	40	16
Módulo La Experiencia	24	24	100	137	80	58
Bachillerato General por Competencias	24	24	100	137	80	58
Escuela Preparatoria de Tonalá Norte	987	540	55	1,560	540	35
Bachillerato General por Competencias	987	540	55	1,560	540	35
Escuela Vocacional	1,179	810	69	2,969	990	33
Bachillerato General por Competencias	1,065	720	68	2,629	810	31
Bachillerato Tecnológico en Turismo	114	90	79	340	180	53
Escuelas en el interior del estado	4,859	3,786	78	21,784	15,581	72
Escuela Preparatoria Regional de Ahualulco de Mercado	94	94	100	316	180	57
Bachillerato General por Competencias	94	94	100	316	180	57
Módulo Etzatlán	0	0	0	210	120	57
Bachillerato General por Competencias	0	0	0	210	120	57
Módulo San Marcos	0	0	0	65	45	69
Bachillerato General por Competencias	0	0	0	65	45	69
Extensión Oconahua	0	0	0	44	44	100
Bachillerato General por Competencias	0	0	0	44	44	100
Extensión Teuchitlán	52	52	100	258	168	65
Bachillerato General por Competencias	52	52	100	258	168	65
Escuela Preparatoria Regional de Ameca	68	68	100	403	360	89
Bachillerato General por Competencias	68	68	100	403	360	89
Módulo Atenguillo	0	0	0	84	84	100
Bachillerato General por Competencias	0	0	0	84	84	100
Módulo Mascota	0	0	0	66	66	100
Bachillerato General por Competencias	0	0	0	66	66	100
Módulo San Antonio Matute	0	0	0	38	38	100
Bachillerato General por Competencias	0	0	0	38	38	100
Módulo Talpa de Allende	0	0	0	97	97	100
Bachillerato General por Competencias	0	0	0	97	97	100

DOCENCIA Y APRENDIZAJE

Nivel Medio Superior

Flujo de admisión al SEMS por escuela, módulo, extensión y tipo de programa educativo, calendarios 2014A-2014B

Cuadro 1.2.10

Escuela / Módulo / Extensión	Solicitantes 2014A	Admitidos 2014A	Porcentaje de admitidos 2014A	Solicitantes 2014B	Admitidos 2014B	Porcentaje de admitidos 2014B
Escuela Preparatoria Regional de Arandas	143	100	70	447	300	67
Bachillerato General por Competencias	143	100	70	447	300	67
Módulo Jesús María	0	0	0	61	61	100
Bachillerato General por Competencias	0	0	0	61	61	100
Módulo San Ignacio Cerro Gordo	0	0	0	100	100	100
Bachillerato General por Competencias	0	0	0	100	100	100
Extensión Santa María del Valle	0	0	0	50	50	100
Bachillerato General por Competencias	0	0	0	50	50	100
Escuela Preparatoria Regional de Atotonilco	192	160	83	488	280	57
Bachillerato General por Competencias	192	160	83	488	280	57
Módulo Ayotlán	46	46	100	152	80	53
Bachillerato General por Competencias	46	46	100	152	80	53
Extensión La Rivera	0	0	0	56	40	71
Bachillerato General por Competencias	0	0	0	56	40	71
Extensión San Francisco de Asís	0	0	0	64	40	63
Bachillerato General por Competencias	0	0	0	64	40	63
Escuela Preparatoria Regional de Autlán de Navarro	195	195	100	582	320	55
Bachillerato General por Competencias	195	195	100	582	320	55
Bachillerato General por Competencias Nocturno	0	0	0	0	0	0
Módulo Ayutla	0	0	0	108	108	100
Bachillerato General por Competencias	0	0	0	108	108	100
Módulo Tenamaxtlán	0	0	0	55	55	100
Bachillerato General por Competencias	0	0	0	55	55	100
Escuela Preparatoria Regional de Casimiro Castillo	58	58	100	167	135	81
Bachillerato General por Competencias	58	58	100	167	135	81
Módulo Cuautitlán	0	0	0	68	68	100
Bachillerato General por Competencias	0	0	0	68	68	100
Módulo Hermenegildo Galeana	0	0	0	47	47	100
Bachillerato General por Competencias	0	0	0	47	47	100
Módulo La Huerta	0	0	0	129	129	100
Bachillerato General por Competencias	0	0	0	129	129	100
Módulo Villa Purificación	34	34	100	62	45	73
Bachillerato General por Competencias	34	34	100	62	45	73
Extensión Atengo	0	0	0	0	0	0
Bachillerato General por Competencias	0	0	0	0	0	0
Extensión Ayotitlán	0	0	0	78	45	58
Bachillerato General por Competencias	0	0	0	78	45	58

DOCENCIA Y APRENDIZAJE

Nivel Medio Superior

Flujo de admisión al SEMS por escuela, módulo, extensión y tipo de programa educativo, calendarios 2014A-2014B

Cuadro 1.2.10

Escuela / Módulo / Extensión	Solicitantes 2014A	Admitidos 2014A	Porcentaje de admitidos 2014A	Solicitantes 2014B	Admitidos 2014B	Porcentaje de admitidos 2014B
Extensión Chacala	0	0	0	39	39	100
Bachillerato General por Competencias	0	0	0	39	39	100
Extensión Cuзалapa	21	21	100	0	0	0
Bachillerato General por Competencias	21	21	100	0	0	0
Extensión Soyatlán del Oro	0	0	0	46	46	100
Bachillerato General por Competencias	0	0	0	46	46	100
Extensión Tecomates	27	27	100	22	22	100
Bachillerato General por Competencias	27	27	100	22	22	100
Extensión Telcruz	0	0	0	34	34	100
Bachillerato General por Competencias	0	0	0	34	34	100
Extensión Tequesquitlán	0	0	0	21	21	100
Bachillerato General por Competencias	0	0	0	21	21	100
Escuela Preparatoria Regional de Chapala	208	135	65	456	225	49
Bachillerato General por Competencias	208	135	65	393	180	46
Bachillerato Tecnológico en Turismo	0	0	0	63	45	71
Escuela Preparatoria Regional de Cihuatlán	75	75	100	151	151	100
Bachillerato General por Competencias	75	75	100	151	151	100
Módulo Miguel Hidalgo	0	0	0	62	62	100
Bachillerato General por Competencias	0	0	0	62	62	100
Módulo San Patricio Melaque	0	0	0	75	75	100
Bachillerato General por Competencias	0	0	0	75	75	100
Escuela Preparatoria Regional de Ciudad Guzmán	213	213	100	761	421	55
Bachillerato General por Competencias	213	213	100	740	400	54
Bachillerato General por Competencias Nocturno	0	0	0	21	21	100
Módulo Concepción de Buenos Aires	0	0	0	81	40	49
Bachillerato General por Competencias	0	0	0	81	40	49
Módulo Tecalitlán	0	0	0	102	90	88
Bachillerato General por Competencias	0	0	0	102	90	88
Módulo Tolimán	0	0	0	67	67	100
Bachillerato General por Competencias	0	0	0	67	67	100
Módulo Zapotitlán de Vadillo	0	0	0	81	81	100
Bachillerato General por Competencias	0	0	0	81	81	100
Extensión Copala	0	0	0	54	54	100
Bachillerato General por Competencias	0	0	0	54	54	100
Escuela Preparatoria Regional de Colotlán	21	21	100	216	180	83
Bachillerato General por Competencias	21	21	100	216	180	83
Bachillerato Técnico en Contabilidad	0	0	0	0	0	0

DOCENCIA Y APRENDIZAJE

Nivel Medio Superior

Flujo de admisión al SEMS por escuela, módulo, extensión y tipo de programa educativo, calendarios 2014A-2014B

Cuadro 1.2.10

Escuela / Módulo / Extensión	Solicitantes 2014A	Admitidos 2014A	Porcentaje de admitidos 2014A	Solicitantes 2014B	Admitidos 2014B	Porcentaje de admitidos 2014B
Módulo Huejúcar	0	0	0	57	57	100
Bachillerato General por Competencias	0	0	0	57	57	100
Módulo Huejuquilla el Alto	0	0	0	104	90	87
Bachillerato General por Competencias	0	0	0	104	90	87
Módulo Mezquitic	0	0	0	79	79	100
Bachillerato General por Competencias	0	0	0	79	79	100
Módulo San Martín de Bolaños	0	0	0	44	44	100
Bachillerato General por Competencias	0	0	0	44	44	100
Módulo Villa Guerrero	0	0	0	80	80	100
Bachillerato General por Competencias	0	0	0	80	80	100
Extensión Bolaños	0	0	0	20	20	100
Bachillerato General por Competencias	0	0	0	20	20	100
Extensión San Miguel Huaixtita	0	0	0	26	26	100
Bachillerato General por Competencias	0	0	0	26	26	100
Escuela Preparatoria Regional de Degollado	29	29	100	253	160	63
Bachillerato General por Competencias	29	29	100	253	160	63
Escuela Preparatoria Regional de El Grullo	0	0	0	297	297	100
Bachillerato General por Competencias	0	0	0	248	248	100
Bachillerato General por Competencias Nocturno	0	0	0	49	49	100
Módulo Ejutla	0	0	0	19	19	100
Bachillerato General por Competencias	0	0	0	19	19	100
Bachillerato General por Competencias Nocturno	0	0	0	0	0	0
Módulo El Limón	0	0	0	74	74	100
Bachillerato General por Competencias	0	0	0	74	74	100
Módulo Tonaya	0	0	0	54	54	100
Bachillerato General por Competencias	0	0	0	54	54	100
Extensión El Chante	0	0	0	45	45	100
Bachillerato General por Competencias	0	0	0	22	22	100
Bachillerato General por Competencias Nocturno	0	0	0	23	23	100
Extensión Tuxcacuesco	0	0	0	20	20	100
Bachillerato General por Competencias	0	0	0	20	20	100
Escuela Preparatoria Regional de El Salto	377	270	72	713	270	38
Bachillerato General por Competencias	377	270	72	713	270	38
Escuela Preparatoria Regional de Jocotepec	0	0	0	349	320	92
Bachillerato General por Competencias	0	0	0	349	320	92
Módulo La Manzanilla de la Paz	0	0	0	72	72	100
Bachillerato General por Competencias	0	0	0	72	72	100

DOCENCIA Y APRENDIZAJE

Nivel Medio Superior

Flujo de admisión al SEMS por escuela, módulo, extensión y tipo de programa educativo, calendarios 2014A-2014B

Cuadro 1.2.10

Escuela / Módulo / Extensión	Solicitantes 2014A	Admitidos 2014A	Porcentaje de admitidos 2014A	Solicitantes 2014B	Admitidos 2014B	Porcentaje de admitidos 2014B
Módulo Quitupan	0	0	0	45	45	100
Bachillerato General por Competencias	0	0	0	45	45	100
Módulo Tizapán el Alto	0	0	0	77	77	100
Bachillerato General por Competencias	0	0	0	77	77	100
Extensión Lázaro Cárdenas	0	0	0	20	20	100
Bachillerato General por Competencias	0	0	0	20	20	100
Escuela Preparatoria Regional de La Barca	189	189	100	455	240	53
Bachillerato General por Competencias	189	189	100	455	240	53
Módulo Jamay	59	59	100	195	195	100
Bachillerato General por Competencias	59	59	100	195	195	100
Escuela Preparatoria Regional de Lagos de Moreno	133	133	100	806	495	61
Bachillerato General por Competencias	133	133	100	748	450	60
Bachillerato General por Competencias Nocturno			0	58	45	78
Módulo Ojuelos	0	0	0	94	80	85
Bachillerato General por Competencias	0	0	0	94	80	85
Módulo San Diego de Alejandría	0	0	0	64	50	78
Bachillerato General por Competencias	0	0	0	64	50	78
Módulo Unión de San Antonio	0	0	0	132	132	100
Bachillerato General por Competencias	0	0	0	132	132	100
Módulo Villa Hidalgo	0	0	0	79	79	100
Bachillerato General por Competencias	0	0	0	79	79	100
Extensión Encarnación de Díaz	0	0	0	0	0	0
Bachillerato General por Competencias	0	0	0	0	0	0
Escuela Preparatoria Regional de Puerto Vallarta	186	90	48	794	400	50
Bachillerato General por Competencias	186	90	48	794	400	50
Módulo El Tuito	0	0	0	77	45	58
Bachillerato General por Competencias	0	0	0	77	45	58
Módulo Ixtapa	0	0	0	145	145	100
Bachillerato General por Competencias	0	0	0	145	145	100
Módulo José María Morelos	0	0	0	59	45	76
Bachillerato General por Competencias	0	0	0	59	45	76
Módulo Pino Suárez	0	0	0	94	94	100
Bachillerato General por Competencias	0	0	0	94	94	100
Módulo Tomatlán	0	0	0	46	46	100
Bachillerato General por Competencias	0	0	0	46	46	100
Escuela Preparatoria Regional de San Juan de los Lagos	137	137	100	514	480	93
Bachillerato General por Competencias	137	137	100	514	480	93

DOCENCIA Y APRENDIZAJE

Nivel Medio Superior

Flujo de admisión al SEMS por escuela, módulo, extensión y tipo de programa educativo, calendarios 2014A-2014B

Cuadro 1.2.10

Escuela / Módulo / Extensión	Solicitantes 2014A	Admitidos 2014A	Porcentaje de admitidos 2014A	Solicitantes 2014B	Admitidos 2014B	Porcentaje de admitidos 2014B
Módulo Jalostotitlán	0	0	0	165	165	100
Bachillerato General por Competencias	0	0	0	165	165	100
Módulo San Miguel El Alto	0	0	0	327	327	100
Bachillerato General por Competencias	0	0	0	327	327	100
Escuela Preparatoria Regional de San Martín Hidalgo	0	0	0	230	230	100
Bachillerato General por Competencias	0	0	0	230	230	100
Módulo Cocula	0	0	0	158	158	100
Bachillerato General por Competencias	0	0	0	158	158	100
Módulo Villa Corona	21	21	100	294	225	77
Bachillerato General por Competencias	21	21	100	294	225	77
Extensión Buenavista	0	0	0	72	72	100
Bachillerato General por Competencias	0	0	0	72	72	100
Escuela Preparatoria Regional de Sayula	90	90	100	167	135	81
Bachillerato General por Competencias	90	90	100	167	135	81
Módulo Amacueca	0	0	0	51	51	100
Bachillerato General por Competencias	0	0	0	51	51	100
Módulo San Gabriel	0	0	0	138	90	65
Bachillerato General por Competencias	0	0	0	138	90	65
Módulo Tapalpa	0	0	0	96	96	100
Bachillerato General por Competencias	0	0	0	96	96	100
Escuela Preparatoria Regional de Tala	155	155	100	465	180	39
Bachillerato General por Competencias	155	155	100	465	180	39
Escuela Preparatoria Regional de Tamazula	0	0	0	192	192	100
Bachillerato General por Competencias	0	0	0	192	192	100
Extensión Vista Hermosa	0	0	0	27	27	100
Bachillerato General por Competencias	0	0	0	27	27	100
Escuela Preparatoria Regional de Tecolotlán	48	48	100	134	120	90
Bachillerato General por Competencias	48	48	100	134	120	90
Módulo Juchitlán	23	23	100	60	40	67
Bachillerato General por Competencias	23	23	100	60	40	67
Módulo Unión de Tula	0	0	0	134	134	100
Bachillerato General por Competencias	0	0	0	134	134	100
Escuela Preparatoria Regional de Tepatitlán	428	360	84	965	450	47
Bachillerato General por Competencias	428	360	84	965	450	47
Módulo Acatic	59	45	76	180	120	67
Bachillerato General por Competencias	59	45	76	180	120	67

DOCENCIA Y APRENDIZAJE

Nivel Medio Superior

Flujo de admisión al SEMS por escuela, módulo, extensión y tipo de programa educativo, calendarios 2014A-2014B

Cuadro 1.2.10

Escuela / Módulo / Extensión	Solicitantes 2014A	Admitidos 2014A	Porcentaje de admitidos 2014A	Solicitantes 2014B	Admitidos 2014B	Porcentaje de admitidos 2014B
Módulo Cañadas de Obregón	0	0	0	32	32	100
Bachillerato General por Competencias	0	0	0	32	32	100
Módulo San Julián	56	56	100	124	80	65
Bachillerato General por Competencias	56	56	100	124	80	65
Módulo Valle de Guadalupe	0	0	0	82	82	100
Bachillerato General por Competencias	0	0	0	82	82	100
Módulo Yahualica	0	0	0	94	94	100
Bachillerato General por Competencias	0	0	0	94	94	100
Escuela Preparatoria Regional de Tequila	0	0	0	276	276	100
Bachillerato General por Competencias	0	0	0	201	201	100
Bachillerato Tecnológico en Administración	0	0	0	48	48	100
Bachillerato Tecnológico en Turismo	0	0	0	27	27	100
Módulo Amatitán	0	0	0	149	149	100
Bachillerato General por Competencias	0	0	0	109	109	100
Bachillerato Tecnológico en Administración	0	0	0	20	20	100
Bachillerato Tecnológico en Turismo	0	0	0	20	20	100
Módulo Arenal	0	0	0	149	149	100
Bachillerato General por Competencias	0	0	0	106	106	100
Bachillerato Tecnológico en Administración	0	0	0	21	21	100
Bachillerato Tecnológico en Turismo	0	0	0	22	22	100
Módulo Hostotipaquillo	0	0	0	65	65	100
Bachillerato General por Competencias	0	0	0	31	31	100
Bachillerato Tecnológico en Administración	0	0	0	34	34	100
Módulo Magdalena	0	0	0	94	94	100
Bachillerato General por Competencias	0	0	0	94	94	100
Bachillerato Tecnológico en Turismo	0	0	0	0	0	0
Extensión El Salvador	0	0	0	35	35	100
Bachillerato General por Competencias	0	0	0	35	35	100
Extensión La Venta de Mochititlic	0	0	0	41	41	100
Bachillerato General por Competencias	0	0	0	41	41	100
Extensión San Andrés	0	0	0	37	37	100
Bachillerato General por Competencias	0	0	0	37	37	100
Escuela Preparatoria Regional de Tlajomulco de Zúñiga	634	271	43	1,127	240	21
Bachillerato General por Competencias	634	271	43	1,127	240	21
Módulo Cajititlán	186	90	48	207	90	43
Bachillerato General por Competencias	186	90	48	207	90	43

DOCENCIA Y APRENDIZAJE

Nivel Medio Superior

Flujo de admisión al SEMS por escuela, módulo, extensión y tipo de programa educativo, calendarios 2014A-2014B

Cuadro 1.2.10

Escuela / Módulo / Extensión	Solicitantes 2014A	Admitidos 2014A	Porcentaje de admitidos 2014A	Solicitantes 2014B	Admitidos 2014B	Porcentaje de admitidos 2014B
Extensión San Agustín	0	0	0	151	100	66
Bachillerato General por Competencias	0	0	0	151	100	66
Escuela Preparatoria Regional de Tuxpan	0	0	0	112	112	100
Bachillerato General por Competencias	0	0	0	112	112	100
Módulo Mazamitla	0	0	0	171	171	100
Bachillerato General por Competencias	0	0	0	171	171	100
Módulo Tonila	0	0	0	54	54	100
Bachillerato General por Competencias	0	0	0	54	54	100
Escuela Preparatoria Regional de Zacoalco de Torres	143	143	100	260	180	69
Bachillerato General por Competencias	143	143	100	260	180	69
Módulo Atemajac de Brizuela	0	0	0	40	40	100
Bachillerato General por Competencias	0	0	0	40	40	100
Módulo Villa Atoyac	0	0	0	80	80	100
Bachillerato General por Competencias	0	0	0	80	80	100
Extensión Citla	0	0	0	28	28	100
Bachillerato General por Competencias	0	0	0	28	28	100
Extensión Teocuitatlán de Corona	0	0	0	107	45	42
Bachillerato General por Competencias	0	0	0	107	45	42
Escuela Preparatoria Regional de Zapotiltic	0	0	0	213	213	100
Bachillerato General por Competencias	0	0	0	213	213	100
Escuela Preparatoria Regional de Zapotlanejo	86	86	100	341	280	82
Bachillerato General por Competencias	86	86	100	341	280	82
Módulo Matatlán	0	0	0	32	32	100
Bachillerato General por Competencias	0	0	0	32	32	100
Escuela Regional de Educación Media Superior de Ocotlán	255	90	35	768	530	69
Bachillerato General por Competencias	0	0	0	275	275	100
Bachillerato Tecnológico Agropecuario	0	0	0	116	80	69
Técnico Profesional Agropecuario Con Bachillerato	0	0	0	0	0	0
Técnico Profesional en Enfermería	0	0	0	0	0	0
Técnico Profesional en Enfermería con Bachillerato	255	90	35	282	80	28
Tecnólogo Profesional Químico Industrial	0	0	0	44	44	100
Tecnólogo Profesional en Mecánica Industrial	0	0	0	51	51	100
Módulo Atequiza	0	0	0	188	150	80
Bachillerato General por Competencias	0	0	0	188	150	80
Módulo Mezcala de la Asunción	66	50	76	129	50	39
Bachillerato General por Competencias	66	50	76	129	50	39

DOCENCIA Y APRENDIZAJE

Nivel Medio Superior

Flujo de admisión al SEMS por escuela, módulo, extensión y tipo de programa educativo, calendarios 2014A-2014B

Cuadro 1.2.10

Escuela / Módulo / Extensión	Solicitantes 2014A	Admitidos 2014A	Porcentaje de admitidos 2014A	Solicitantes 2014B	Admitidos 2014B	Porcentaje de admitidos 2014B
Módulo Tototlán	52	52	100	126	80	63
Bachillerato General por Competencias	52	52	100	126	80	63
Extensión Zapotlán del Rey	0	0	0	52	52	100
Bachillerato General por Competencias	0	0	0	52	52	100

Fuente: Coordinación General de Control Escolar.

Corte a: Diciembre de 2014.

Notas: Para el porcentaje mayor a 100% de admitidos al programa de bachillerato general, en las escuelas de la Zona Metropolitana, la admisión se determina en concurso por módulo.

Los módulos de atención en la Zona Metropolitana de Guadalajara son los siguientes:

Módulo Centro Médico (Preparatoria de Jalisco, Preparatoria Núm. 2, Preparatoria Núm. 3, Preparatoria Núm. 11 y Preparatoria Núm. 14), Módulo Tecnológico (Preparatoria Núm. 4, Preparatoria Núm. 12, Módulo Tlaquepaque, Preparatoria Núm. 16, Escuela Vocacional y Escuela Politécnica de Guadalajara), Módulo Sur (Preparatoria Núm. 5, Preparatoria Núm. 6, Preparatoria Núm. 9 y Preparatoria Núm. 13), Módulo Los Belenes (Preparatoria Núm. 7, Preparatoria Núm. 8, Preparatoria Núm. 10 y Preparatoria Núm. 15).

Por lo anterior, el concurso se hace de la siguiente manera:

1. Se suman todos los cupos disponibles de cada una de las escuelas, 2. Se hace una base de datos de todos los aspirantes registrados a las escuelas del módulo correspondiente, 3. Se toman los puntajes más altos hasta llenar el cupo global, para luego ubicarlos en la escuela a la cual aspiraron, 4. En caso de que los lugares de la escuela de aspiración se hayan agotado y el aspirante cuente con el promedio para ser admitido en el módulo, entonces se le envía a la escuela más cercana.

La organización por polos de regionalización solamente aplica para el trámite de primer ingreso y el resguardo de documentación de aspirantes y admitidos. Es decir, el archivo de los alumnos y aspirantes se concentra en cada sede de polo de regionalización, pero esa organización no aplica para el concurso modular. Porcentaje con respecto a los concursantes. Febrero (calendario A) y septiembre (calendario B).

DOCENCIA Y APRENDIZAJE

Nivel Medio Superior

Flujo de admisión al SEMS por escuela, módulo, extensión y tipo de programa educativo, calendarios 2015A-2016A

Cuadro 1.2.11

Escuela / Módulo / Extensión	Solicitanes 2015A	Admitidos 2015A	Porcentaje de admitidos 2015A	Solicitanes 2015B	Admitidos 2015B	Porcentaje de admitidos 2015B	Solicitanes 2016A	Admitidos 2016A	Porcentaje de admitidos 2016A
SEMS	25,490	16,757	66	67,638	31,450	46	31,559	13,240	42
Escuelas en la Zona Metropolitana de Guadalajara	20,214	12,534	62	41,203	13,831	34	25,042	13,240	53
Escuela Preparatoria de Jalisco	629	400	64	1,385	400	29	753	400	53
Bachillerato General por Competencias	629	400	64	1,385	400	29	753	400	53
Bachillerato General por Competencias Nocturno	0	0	0	0	0	0	0	0	0
Escuela Preparatoria Núm. 2	911	630	69	1,666	630	38	1,115	630	57
Bachillerato General por Competencias	911	630	69	1,666	630	38	1,115	630	57
Escuela Preparatoria Núm. 3	853	360	42	1,178	340	29	734	360	49
Bachillerato General por Competencias	853	360	42	1,178	340	29	734	360	49
Escuela Preparatoria Núm. 4	511	360	70	1,471	360	24	656	360	55
Bachillerato General por Competencias	511	360	70	1,471	360	24	656	360	55
Escuela Preparatoria Núm. 5	955	350	37	2,262	399	18	1,188	400	34
Bachillerato General por Competencias	955	350	37	2,262	399	18	1,188	400	34
Escuela Preparatoria Núm. 6	1,330	720	54	2,198	721	33	1,744	720	41
Bachillerato General por Competencias	1,330	720	54	2,198	721	33	1,744	720	41
Escuela Preparatoria Núm. 7	908	801	88	2,109	800	38	1,168	800	68
Bachillerato General por Competencias	908	801	88	2,109	800	38	1,168	800	68
Escuela Preparatoria Núm. 8	715	450	63	1,220	450	37	830	450	54
Bachillerato General por Competencias	715	450	63	1,220	450	37	830	450	54
Módulo Cuquío	0	0	0	53	53	100	0	0	0
Bachillerato General por Competencias	0	0	0	53	53	100	0	0	0
Módulo Ixtlahuacán del Río	0	0	0	89	89	100	0	0	0
Bachillerato General por Competencias	0	0	0	89	89	100	0	0	0
Escuela Preparatoria Núm. 9	912	460	50	1,683	480	29	1,053	460	44
Bachillerato General por Competencias	912	460	50	1,683	480	29	1,053	460	44
Escuela Preparatoria Núm. 10	1,760	1,209	69	3,615	1,290	36	1,946	1,285	66
Bachillerato General por Competencias	1,009	720	71	2,243	720	32	1,226	720	59
Bachillerato Técnico en Contabilidad	0	0	0	0	0	0	0	0	0
Bachillerato Tecnológico en Administración	228	160	70	414	180	43	217	180	83
Bachillerato Tecnológico en Gestión Aduanal y Operaciones Empresariales	84	84	100	206	90	44	99	99	100
Politécnico	-	-	-	-	-	-	0	0	0
Tecnólogo Profesional en Electricidad Industrial	38	38	100	98	60	61	36	36	100
Tecnólogo Profesional en Informática	314	120	38	418	120	29	258	140	54
Tecnólogo Profesional en Mecánica Industrial	87	87	100	236	120	51	110	110	100
Escuela Preparatoria Núm. 11	953	629	66	2,285	720	32	1,262	720	57
Bachillerato General por Competencias	743	480	65	1,781	540	30	979	540	55
Bachillerato Tecnológico en Citología e Histología	141	80	57	292	90	31	176	90	51
Bachillerato Tecnológico en Prótesis Dental	69	69	100	212	90	42	107	90	84

DOCENCIA Y APRENDIZAJE

Nivel Medio Superior

Flujo de admisión al SEMS por escuela, módulo, extensión y tipo de programa educativo, calendarios 2015A-2016A

Cuadro 1.2.11

Escuela / Módulo / Extensión	Solicitantes 2015A	Admitidos 2015A	Porcentaje de admitidos 2015A	Solicitantes 2015B	Admitidos 2015B	Porcentaje de admitidos 2015B	Solicitantes 2016A	Admitidos 2016A	Porcentaje de admitidos 2016A
Escuela Preparatoria Núm. 12	1,156	1,065	92	2,073	1,081	52	1,381	1,100	80
Bachillerato General por Competencias	1,071	980	92	1,725	921	53	1,208	980	81
Bachillerato Tecnológico en Diseño y Construcción	50	50	100	246	120	49	117	80	68
Bachillerato Tecnológico Químico en Control de Calidad y Medio Ambiente	35	35	100	102	40	39	56	40	71
Módulo Tlaquepaque	209	160	77	278	160	58	191	160	84
Bachillerato General por Competencias	209	160	77	278	160	58	191	160	84
Escuela Preparatoria Núm. 13	1,070	320	30	1,949	288	15	1,325	320	24
Bachillerato General por Competencias	1,070	320	30	1,949	288	15	1,325	320	24
Escuela Preparatoria Núm. 14	604	360	60	-	-	-	721	360	50
Bachillerato General por Competencias	604	360	60	1,061	360	34	721	360	50
Escuela Preparatoria Núm. 15	546	500	92	1,129	500	44	609	500	82
Bachillerato General por Competencias	546	500	92	1,129	500	44	609	500	82
Escuela Preparatoria Núm. 16	371	371	100	701	400	57	560	400	71
Bachillerato General por Competencias	371	371	100	701	400	57	560	400	71
Escuela Preparatoria Núm. 17	838	344	41	1,559	450	29	1,006	450	45
Bachillerato General por Competencias	617	180	29	996	270	27	649	270	42
Bachillerato Tecnológico en Desarrollo de Software	147	90	61	281	90	32	176	90	51
Bachillerato Tecnológico en Diseño Industrial	74	74	100	282	90	32	181	90	50
Escuela Preparatoria Núm. 18	474	360	76	1,208	360	30	787	360	46
Bachillerato General por Competencias	474	360	76	1,208	360	30	787	360	46
Escuela Preparatoria Núm. 19	184	184	100	799	360	45	400	360	90
Bachillerato General por Competencias	184	184	100	799	360	45	400	360	90
Escuela Preparatoria Núm. 20	480	360	75	1,005	320	32	616	320	52
Bachillerato General por Competencias	480	360	75	1,005	320	32	616	320	52
Escuela Politécnica Guadalajara	523	396	76	1,843	856	46	892	435	49
Politécnico	-	-	-	-	-	-	0	0	0
Tecnólogo Profesional Químico en Análisis y Procesos de Alimentos	106	90	85	365	180	49	170	90	53
Tecnólogo Profesional en Metalurgia y Fundición	0	0	0	91	91	100	0	0	0
Tecnólogo Profesional en Mecánica Industrial	89	89	100	373	180	48	185	90	49
Tecnólogo Profesional en Electricidad Industrial	33	33	100	165	90	55	67	45	67
Tecnólogo Profesional en Procesos Químicos Industriales	94	94	100	243	90	37	140	90	64
Tecnólogo Profesional en Plásticos	0	0	0	80	45	56	30	30	100
Tecnólogo Profesional en Sistemas Informáticos	201	90	45	526	180	34	300	90	30
Escuela Vocacional	1,362	630	46	3,441	1,079	31	1,644	720	44
Bachillerato General por Competencias	1,215	540	44	3,045	899	30	1,456	630	43
Bachillerato Tecnológico en Turismo	147	90	61	396	180	45	188	90	48

DOCENCIA Y APRENDIZAJE

Nivel Medio Superior

Flujo de admisión al SEMS por escuela, módulo, extensión y tipo de programa educativo, calendarios 2015A-2016A

Cuadro 1.2.11

Escuela / Módulo / Extensión	Solicitanes 2015A	Admitidos 2015A	Porcentaje de admitidos 2015A	Solicitanes 2015B	Admitidos 2015B	Porcentaje de admitidos 2015B	Solicitanes 2016A	Admitidos 2016A	Porcentaje de admitidos 2016A
Escuela Preparatoria de Tonalá	959	530	55	1,975	615	31	1,191	585	49
Bachillerato General por Competencias	723	440	61	1,498	480	32	905	495	55
Bachillerato Técnico en Administración	0	0	0	0	0	0	0	0	0
Bachillerato Tecnológico en Cerámica	58	45	78	140	45	32	82	45	55
Bachillerato Tecnológico en Administración de Pequeños y Medianos Negocios	178	45	25	337	90	27	204	45	22
Módulo La Experiencia	56	45	80	168	90	54	76	45	59
Bachillerato General por Competencias	56	45	80	168	90	54	76	45	59
Escuela Preparatoria de Tonalá Norte	945	540	57	1,861	540	29	1,194	540	45
Bachillerato General por Competencias	945	540	57	1,861	540	29	1,194	540	45
Escuelas en el interior del estado	5,276	4,223	80	26,435	17,619	67	6,517	0	0
Escuela Preparatoria Regional de Ahualulco de Mercado	132	132	100	401	225	56	38	38	100
Bachillerato General por Competencias	132	132	100	401	225	56	38	38	100
Módulo Oconahua	-	-	-	52	52	100	74	74	100
Bachillerato General por Competencias	-	-	-	52	52	100	74	74	100
Módulo San Marcos	20	20	100	62	40	65	0	0	0
Bachillerato General por Competencias	20	20	100	62	40	65	0	0	0
Extensión Teuchitlán	-	-	-	35	35	100	172	172	100
Bachillerato General por Competencias	-	-	-	35	35	100	172	172	100
Escuela Preparatoria Regional de Amatitán	-	-	-	134	134	100	0	0	0
Bachillerato General por Competencias	-	-	-	134	134	100	0	0	0
Módulo Arenal	-	-	-	140	140	100	22	22	100
Bachillerato General por Competencias	-	-	-	140	140	100	22	22	100
Extensión El Salvador	-	-	-	40	40	100	0	0	0
Bachillerato General por Competencias	-	-	-	40	40	100	0	0	0
Escuela Preparatoria Regional de Ameca	43	43	100	534	270	51	0	0	0
Bachillerato General por Competencias	43	43	100	534	270	51	0	0	0
Módulo Atenguillo	0	0	0	98	98	100	0	0	0
Bachillerato General por Competencias	0	0	0	98	98	100	0	0	0
Módulo Mascota	0	0	0	72	72	100	0	0	0
Bachillerato General por Competencias	0	0	0	72	72	100	0	0	0
Módulo San Antonio Matute	0	0	0	52	52	100	243	90	37
Bachillerato General por Competencias	0	0	0	52	52	100	243	90	37
Módulo Talpa de Allende	0	0	0	94	94	100	0	0	0
Bachillerato General por Competencias	0	0	0	94	94	100	0	0	0
Escuela Preparatoria Regional de Arandas	142	142	100	540	300	56	0	0	0
Bachillerato General por Competencias	142	142	100	540	300	56	0	0	0
Módulo Jesús María	0	0	0	125	125	100	0	0	0
Bachillerato General por Competencias	0	0	0	125	125	100	0	0	0

DOCENCIA Y APRENDIZAJE

Nivel Medio Superior

Flujo de admisión al SEMS por escuela, módulo, extensión y tipo de programa educativo, calendarios 2015A-2016A

Cuadro 1.2.11

Escuela / Módulo / Extensión	Solicitanes 2015A	Admitidos 2015A	Porcentaje de admitidos 2015A	Solicitanes 2015B	Admitidos 2015B	Porcentaje de admitidos 2015B	Solicitanes 2016A	Admitidos 2016A	Porcentaje de admitidos 2016A
Módulo San Ignacio Cerro Gordo	0	0	0	111	111	100	0	0	0
Bachillerato General por Competencias	0	0	0	111	111	100	0	0	0
Módulo Santa María del Valle	0	0	0	63	50	79	226	226	100
Bachillerato General por Competencias	0	0	0	63	50	79	226	226	100
Escuela Preparatoria Regional de Atotonilco	188	188	100	582	320	55	0	0	0
Bachillerato General por Competencias	188	188	100	582	320	55	0	0	0
Módulo Ayotlán	77	77	100	198	80	40	0	0	0
Bachillerato General por Competencias	77	77	100	198	80	40	0	0	0
Módulo La Ribera	0	0	0	62	62	100	0	0	0
Bachillerato General por Competencias	0	0	0	62	62	100	0	0	0
Módulo San Francisco de Asís	0	0	0	101	80	79	226	226	100
Bachillerato General por Competencias	0	0	0	101	80	79	226	226	100
Escuela Preparatoria Regional de Autlán de Navarro	255	255	100	741	320	43	106	106	100
Bachillerato General por Competencias	255	255	100	741	320	43	106	106	100
Bachillerato General por Competencias Nocturno	0	0	0	0	0	0	0	0	0
Módulo Soyatlán del Oro	0	0	0	65	56	86	0	0	0
Bachillerato General por Competencias	0	0	0	65	56	86	0	0	0
Módulo Tenamaxtlán	0	0	0	75	75	100	0	0	0
Bachillerato General por Competencias	0	0	0	75	75	100	368	280	76
Extensión Atengo	0	0	0	0	0	0	368	280	76
Bachillerato General por Competencias	0	0	0	0	0	0	0	0	0
Escuela Preparatoria Regional de Casimiro Castillo	32	32	100	213	135	63	0	0	0
Bachillerato General por Competencias	32	32	100	213	135	63	0	0	0
Módulo Ayotitlán	0	0	0	73	73	100	0	0	0
Bachillerato General por Competencias	0	0	0	73	73	100	0	0	0
Módulo Chacala	0	0	0	41	41	100	0	0	0
Bachillerato General por Competencias	0	0	0	41	41	100	0	0	0
Módulo Cuautitlán	0	0	0	71	71	100	73	73	100
Bachillerato General por Competencias	0	0	0	71	71	100	73	73	100
Módulo Hermenegildo Galeana	0	0	0	52	52	100	0	0	0
Bachillerato General por Competencias	0	0	0	52	52	100	0	0	0
Módulo La Huerta	0	0	0	158	158	100	0	0	0
Bachillerato General por Competencias	0	0	0	158	158	100	0	0	0
Módulo Telcruz	0	0	0	43	43	100	0	0	0
Bachillerato General por Competencias	0	0	0	43	43	100	0	0	0
Módulo Villa Purificación	0	0	0	97	97	100	0	0	0
Bachillerato General por Competencias	0	0	0	97	97	100	0	0	0
Extensión Cuzalapa	0	0	0	20	20	100	0	0	0
Bachillerato General por Competencias	0	0	0	20	20	100	0	0	0

DOCENCIA Y APRENDIZAJE

Nivel Medio Superior

Flujo de admisión al SEMS por escuela, módulo, extensión y tipo de programa educativo, calendarios 2015A-2016A

Cuadro 1.2.11

Escuela / Módulo / Extensión	Solicitanes 2015A	Admitidos 2015A	Porcentaje de admitidos 2015A	Solicitanes 2015B	Admitidos 2015B	Porcentaje de admitidos 2015B	Solicitanes 2016A	Admitidos 2016A	Porcentaje de admitidos 2016A
Extensión Tecamates	0	0	0	51	51	100	0	0	0
Bachillerato General por Competencias	0	0	0	51	51	100	0	0	0
Extensión Tequesquiltán	0	0	0	48	48	100	0	0	0
Bachillerato General por Competencias	0	0	0	48	48	100	0	0	0
Escuela Preparatoria Regional de Chapala	192	135	70	545	235	43	0	0	0
Bachillerato General por Competencias	192	135	70	473	190	40	0	0	0
Bachillerato Tecnológico en Turismo	0	0	0	72	45	63	0	0	0
Módulo Mezcala de la Asunción	0	0	0	137	90	66	0	0	0
Bachillerato General por Competencias	0	0	0	137	90	66	0	0	0
Escuela Preparatoria Regional de Cihuatlán	0	0	0	231	160	69	0	0	0
Bachillerato General por Competencias	0	0	0	231	160	69	257	135	53
Módulo Miguel Hidalgo	0	0	0	92	92	100	257	135	53
Bachillerato General por Competencias	0	0	0	92	92	100	0	0	0
Módulo San Patricio Melaque	0	0	0	96	96	100	0	0	0
Bachillerato General por Competencias	0	0	0	96	96	100	0	0	0
Escuela Preparatoria Regional de Ciudad Guzmán	279	279	100	821	400	49	71	71	100
Bachillerato General por Competencias	279	279	100	821	400	49	71	71	100
Bachillerato General por Competencias Nocturno	0	0	0	0	0	0	0	0	0
Módulo Concepción de Buenos Aires	0	0	0	93	93	100	0	0	0
Bachillerato General por Competencias	0	0	0	93	93	100	0	0	0
Módulo Copala	0	0	0	70	50	71	0	0	0
Bachillerato General por Competencias	0	0	0	70	50	71	347	320	92
Módulo Tecalitlán	0	0	0	112	112	100	347	320	92
Bachillerato General por Competencias	0	0	0	112	112	100	0	0	0
Módulo Tolimán	0	0	0	60	60	100	0	0	0
Bachillerato General por Competencias	0	0	0	60	60	100	0	0	0
Módulo Zapotitlán de Vadillo	0	0	0	98	98	100	0	0	0
Bachillerato General por Competencias	0	0	0	98	98	100	0	0	0
Extensión San José del Carmen	0	0	0	-	-	-	0	0	0
Bachillerato General por Competencias	0	0	0	-	-	-	0	0	0
Escuela Preparatoria Regional de Cocula	0	0	0	228	160	70	0	0	0
Bachillerato General por Competencias	0	0	0	228	160	70	0	0	0
Escuela Preparatoria Regional de Colotlán	40	40	100	323	180	56	0	0	0
Bachillerato General por Competencias	40	40	100	323	180	56	0	0	0
Bachillerato Técnico en Contabilidad	0	0	0	0	0	0	0	0	0
Módulo Bolaños	-	-	-	38	38	100	0	0	0
Bachillerato General por Competencias	-	-	-	38	38	100	61	45	74
Módulo Huejúcar	-	-	-	78	78	100	61	45	74
Bachillerato General por Competencias	-	-	-	78	78	100	53	53	100

DOCENCIA Y APRENDIZAJE

Nivel Medio Superior

Flujo de admisión al SEMS por escuela, módulo, extensión y tipo de programa educativo, calendarios 2015A-2016A

Cuadro 1.2.11

Escuela / Módulo / Extensión	Solicitanes 2015A	Admitidos 2015A	Porcentaje de admitidos 2015A	Solicitanes 2015B	Admitidos 2015B	Porcentaje de admitidos 2015B	Solicitanes 2016A	Admitidos 2016A	Porcentaje de admitidos 2016A
Módulo San Martín de Bolaños	-	-	-	44	44	100	53	53	100
Bachillerato General por Competencias	-	-	-	44	44	100	0	0	0
Módulo Villa Guerrero	-	-	-	84	84	100	0	0	0
Bachillerato General por Competencias	-	-	-	84	84	100	0	0	0
Escuela Preparatoria Regional de Degollado	-	-	-	244	160	66	0	0	0
Bachillerato General por Competencias	-	-	-	244	160	66	0	0	0
Escuela Preparatoria Regional de El Grullo	90	90	100	282	282	100	0	0	0
Bachillerato General por Competencias	90	90	100	282	282	100	0	0	0
Bachillerato General por Competencias Nocturno	0	0	0	0	0	0	0	0	0
Módulo El Chante	0	0	0	47	47	100	0	0	0
Bachillerato General por Competencias	0	0	0	47	47	100	83	83	100
Bachillerato General por Competencias Nocturno	0	0	0	0	0	0	83	83	100
Módulo El Limón	-	-	-	-	-	-	0	0	0
Bachillerato General por Competencias	-	-	-	-	-	-	0	0	0
Módulo Tonaya	0	0	0	69	69	100	0	0	0
Bachillerato General por Competencias	0	0	0	69	69	100	0	0	0
Extensión Tuxcacuesco	0	0	0	49	49	100	0	0	0
Bachillerato General por Competencias	0	0	0	49	49	100	0	0	0
Escuela Preparatoria Regional de El Salto	419	270	64	924	270	29	0	0	0
Bachillerato General por Competencias	419	270	64	924	270	29	0	0	0
Escuela Preparatoria Regional de Etzatlán	90	90	100	238	135	57	0	0	0
Bachillerato General por Competencias	90	90	100	238	135	57	0	0	0
Escuela Preparatoria Regional de Huejuquilla el Alto	0	0	0	131	131	100	0	0	0
Bachillerato General por Competencias	0	0	0	131	131	100	0	0	0
Módulo Mezquitic	0	0	0	87	87	100	615	270	44
Bachillerato General por Competencias	0	0	0	87	87	100	615	270	44
Módulo San Miguel Huautla	0	0	0	17	17	100	55	55	100
Bachillerato General por Competencias	0	0	0	17	17	100	55	55	100
Escuela Preparatoria Regional de Jalostotlán	0	0	0	235	235	100	0	0	0
Bachillerato General por Competencias	0	0	0	235	235	100	0	0	0
Escuela Preparatoria Regional de Jamay	0	0	0	251	180	72	0	0	0
Bachillerato General por Competencias	0	0	0	251	180	72	0	0	0
Escuela Preparatoria Regional de Jocotepec	28	28	100	380	320	84	0	0	0
Bachillerato General por Competencias	28	28	100	380	320	84	0	0	0
Módulo La Manzanilla de la Paz	0	0	0	82	82	100	0	0	0
Bachillerato General por Competencias	0	0	0	82	82	100	0	0	0
Módulo Quitupan	0	0	0	46	46	100	71	71	100
Bachillerato General por Competencias	0	0	0	46	46	100	71	71	100
Módulo Tizapán el Alto	0	0	0	99	99	100	47	47	100
Bachillerato General por Competencias	0	0	0	99	99	100	47	47	100

DOCENCIA Y APRENDIZAJE

Nivel Medio Superior

Flujo de admisión al SEMS por escuela, módulo, extensión y tipo de programa educativo, calendarios 2015A-2016A

Cuadro 1.2.11

Escuela / Módulo / Extensión	Solicitantes 2015A	Admitidos 2015A	Porcentaje de admitidos 2015A	Solicitantes 2015B	Admitidos 2015B	Porcentaje de admitidos 2015B	Solicitantes 2016A	Admitidos 2016A	Porcentaje de admitidos 2016A
Extensión Lázaro Cárdenas	0	0	0	28	28	100	0	0	0
Bachillerato General por Competencias	0	0	0	28	28	100	0	0	0
Escuela Preparatoria Regional de La Barca	180	180	100	514	240	47	0	0	0
Bachillerato General por Competencias	180	180	100	514	240	47	0	0	0
Escuela Preparatoria Regional de Lagos de Moreno	278	278	100	789	450	57	0	0	0
Bachillerato General por Competencias	278	278	100	789	450	57	0	0	0
Bachillerato General por Competencias Nocturno	0	0	0	0	0	0	0	0	0
Módulo Encarnación de Díaz	0	0	0	64	64	100	0	0	0
Bachillerato General por Competencias	0	0	0	64	64	100	233	200	86
Módulo Ojuelos	0	0	0	93	93	100	233	200	86
Bachillerato General por Competencias	0	0	0	93	93	100	312	312	100
Módulo San Diego de Alejandría	0	0	0	94	80	85	312	312	100
Bachillerato General por Competencias	0	0	0	94	80	85	0	0	0
Módulo Unión de San Antonio	0	0	0	0	0	0	0	0	0
Bachillerato General por Competencias	0	0	0	0	0	0	0	0	0
Módulo Villa Hidalgo	0	0	0	157	157	100	0	0	0
Bachillerato General por Competencias	0	0	0	157	157	100	0	0	0
Escuela Preparatoria Regional de Puerto Vallarta	149	120	81	975	560	57	0	0	0
Bachillerato General por Competencias	149	120	81	975	560	57	0	0	0
Módulo El Tuito	0	0	0	71	71	100	0	0	0
Bachillerato General por Competencias	0	0	0	71	71	100	0	0	0
Módulo Ixtapa	0	0	0	220	220	100	0	0	0
Bachillerato General por Competencias	0	0	0	220	220	100	0	0	0
Módulo José María Morelos	0	0	0	63	63	100	188	120	64
Bachillerato General por Competencias	0	0	0	63	63	100	188	120	64
Módulo Pino Suárez	0	0	0	123	123	100	0	0	0
Bachillerato General por Competencias	0	0	0	123	123	100	0	0	0
Módulo Tomatlán	0	0	0	54	54	100	0	0	0
Bachillerato General por Competencias	0	0	0	54	54	100	0	0	0
Escuela Preparatoria Regional de San Juan de los Lagos	38	38	100	582	560	96	0	0	0
Bachillerato General por Competencias	38	38	100	582	560	96	0	0	0
Módulo Teocaltiche	-	-	-	-	-	-	0	0	0
Bachillerato General por Competencias	-	-	-	-	-	-	0	0	0
Escuela Preparatoria Regional de San Martín Hidalgo	0	0	0	316	270	85	0	0	0
Bachillerato General por Competencias	0	0	0	316	270	85	0	0	0
Módulo Buenavista	0	0	0	113	90	80	0	0	0
Bachillerato General por Competencias	0	0	0	113	90	80	0	0	0
Escuela Preparatoria Regional de San Miguel el Alto	0	0	0	405	320	79	0	0	0
Bachillerato General por Competencias	0	0	0	405	320	79	0	0	0

DOCENCIA Y APRENDIZAJE

Nivel Medio Superior

Flujo de admisión al SEMS por escuela, módulo, extensión y tipo de programa educativo, calendarios 2015A-2016A

Cuadro 1.2.11

Escuela / Módulo / Extensión	Solicitanes 2015A	Admitidos 2015A	Porcentaje de admitidos 2015A	Solicitanes 2015B	Admitidos 2015B	Porcentaje de admitidos 2015B	Solicitanes 2016A	Admitidos 2016A	Porcentaje de admitidos 2016A
Escuela Preparatoria Regional de Santa Anita	486	320	66	1,070	360	34	0	0	0
Bachillerato General por Competencias	486	320	66	1,070	360	34	46	46	100
Escuela Preparatoria Regional de Sayula	32	32	100	217	135	62	0	0	0
Bachillerato General por Competencias	32	32	100	217	135	62	0	0	0
Módulo Amacueca	0	0	0	70	70	100	0	0	0
Bachillerato General por Competencias	0	0	0	70	70	100	82	82	100
Módulo San Gabriel	47	47	100	150	90	60	0	0	0
Bachillerato General por Competencias	47	47	100	150	90	60	645	360	56
Módulo Tapalpa	0	0	0	136	136	100	0	0	0
Bachillerato General por Competencias	0	0	0	136	136	100	82	82	100
Escuela Preparatoria Regional de Tala	260	200	77	505	180	36	0	0	0
Bachillerato General por Competencias	260	200	77	505	180	36	0	0	0
Módulo San Isidro Mazatepec	-	-	-	60	60	100	58	58	100
Bachillerato General por Competencias	-	-	-	60	60	100	58	58	100
Escuela Preparatoria Regional de Tamazula	-	-	-	211	211	100	0	0	0
Bachillerato General por Competencias	-	-	-	211	211	100	0	0	0
Módulo Contla	0	0	0	26	26	100	292	180	62
Bachillerato General por Competencias	-	-	-	26	26	100	292	180	62
Módulo Valle de Juárez	-	-	-	-	-	-	0	0	0
Bachillerato General por Competencias	-	-	-	-	-	-	0	0	0
Extensión Vista Hermosa	0	0	0	43	43	100	0	0	0
Bachillerato General por Competencias	0	0	0	43	43	100	0	0	0
Escuela Preparatoria Regional de Tecolotlán	0	0	0	166	120	72	0	0	0
Bachillerato General por Competencias	0	0	0	166	120	72	0	0	0
Módulo Chiquilistlán	0	0	0	86	86	100	0	0	0
Bachillerato General por Competencias	0	0	0	86	86	100	0	0	0
Módulo Juchitlán	20	20	100	74	40	54	0	0	0
Bachillerato General por Competencias	20	20	100	74	40	54	0	0	0
Escuela Preparatoria Regional de Tepatlán	514	360	70	1,063	450	42	41	41	100
Bachillerato General por Competencias	514	360	70	1,063	450	42	41	41	100
Módulo Acatic	60	60	100	218	120	55	0	0	0
Bachillerato General por Competencias	60	60	100	218	120	55	0	0	0
Módulo Cañadas de Obregón	0	0	0	39	39	100	33	33	100
Bachillerato General por Competencias	0	0	0	39	39	100	33	33	100
Módulo San Julián	44	44	100	167	80	48	543	500	92
Bachillerato General por Competencias	44	44	100	167	80	48	543	500	92
Módulo Valle de Guadalupe	0	0	0	82	82	100	98	80	82
Bachillerato General por Competencias	0	0	0	82	82	100	98	80	82
Módulo Yahualica	0	0	0	64	64	100	0	0	0
Bachillerato General por Competencias	0	0	0	64	64	100	0	0	0

DOCENCIA Y APRENDIZAJE

Nivel Medio Superior

Flujo de admisión al SEMS por escuela, módulo, extensión y tipo de programa educativo, calendarios 2015A-2016A

Cuadro 1.2.11

Escuela / Módulo / Extensión	Solicitantes 2015A	Admitidos 2015A	Porcentaje de admitidos 2015A	Solicitantes 2015B	Admitidos 2015B	Porcentaje de admitidos 2015B	Solicitantes 2016A	Admitidos 2016A	Porcentaje de admitidos 2016A
Escuela Preparatoria Regional de Tequila	0	0	0	358	324	91	85	85	100
Bachillerato General por Competencias	0	0	0	204	204	100	85	85	100
Bachillerato Tecnológico en Administración	0	0	0	102	80	78	0	0	0
Bachillerato Tecnológico en Turismo	0	0	0	52	40	77	0	0	0
Módulo Hostotipaquillo	0	0	0	99	99	100	0	0	0
Bachillerato General por Competencias	0	0	0	99	99	100	0	0	0
Bachillerato Tecnológico en Administración	0	0	0	0	0	0	0	0	0
Módulo Magdalena	0	0	0	168	168	100	0	0	0
Bachillerato General por Competencias	0	0	0	168	168	100	0	0	0
Bachillerato Tecnológico en Turismo	0	0	0	0	0	0	0	0	0
Extensión La Venta de Mochititlic	0	0	0	42	42	100	0	0	0
Bachillerato General por Competencias	0	0	0	42	42	100	0	0	0
Extensión San Andrés	0	0	0	38	38	100	0	0	0
Bachillerato General por Competencias	0	0	0	38	38	100	0	0	0
Escuela Preparatoria Regional de Tlajomulco de Zúñiga	650	270	42	1,362	360	26	0	0	0
Bachillerato General por Competencias	650	270	42	1,362	360	26	0	0	0
Módulo Cajititlán	107	90	84	285	90	32	0	0	0
Bachillerato General por Competencias	107	90	84	285	90	32	0	0	0
Módulo San Agustín	47	47	100	235	180	77	0	0	0
Bachillerato General por Competencias	47	47	100	235	180	77	0	0	0
Escuela Preparatoria Regional de Toluquilla	0	0	0	-	-	-	783	360	46
Bachillerato General por Competencias	0	0	0	-	-	-	783	360	46
Escuela Preparatoria Regional de Tuxpan	0	0	0	125	125	100	190	90	47
Bachillerato General por Competencias	0	0	0	125	125	100	190	90	47
Módulo Mazamitla	0	0	0	168	168	100	0	0	0
Bachillerato General por Competencias	0	0	0	168	168	100	0	0	0
Módulo Pihuamo	0	0	0	28	28	100	0	0	0
Bachillerato General por Competencias	0	0	0	28	28	100	0	0	0
Módulo Tonila	0	0	0	41	41	100	0	0	0
Bachillerato General por Competencias	0	0	0	41	41	100	0	0	0
Escuela Preparatoria Regional de Unión de Tula	-	-	-	-	-	-	0	0	0
Bachillerato General por Competencias	-	-	-	-	-	-	0	0	0
Módulo Ayutla	0	0	0	172	172	100	0	0	0
Bachillerato General por Competencias	0	0	0	172	172	100	0	0	0
Módulo Ejutla	0	0	0	21	21	100	0	0	0
Bachillerato General por Competencias	0	0	0	21	21	100	0	0	0
Escuela Preparatoria Regional de Villa Corona	69	45	65	156	156	100	0	0	0
Bachillerato General por Competencias	69	45	65	156	156	100	0	0	0

DOCENCIA Y APRENDIZAJE

Nivel Medio Superior

Flujo de admisión al SEMS por escuela, módulo, extensión y tipo de programa educativo, calendarios 2015A-2016A

Cuadro 1.2.11

Escuela / Módulo / Extensión	Solicitantes 2015A	Admitidos 2015A	Porcentaje de admitidos 2015A	Solicitantes 2015B	Admitidos 2015B	Porcentaje de admitidos 2015B	Solicitantes 2016A	Admitidos 2016A	Porcentaje de admitidos 2016A
Módulo Acatlán de Juárez	0	0	0	221	180	81	0	0	0
Bachillerato General por Competencias	0	0	0	221	180	81	0	0	0
Escuela Preparatoria Regional de Zacoalco de Torres	79	79	100	344	180	52	0	0	0
Bachillerato General por Competencias	79	79	100	344	180	52	0	0	0
Módulo Atemajac de Brizuela	0	0	0	65	65	100	0	0	0
Bachillerato General por Competencias	0	0	0	65	65	100	0	0	0
Módulo Teocuitatlán de Corona	62	45	73	45	45	100	0	0	0
Bachillerato General por Competencias	62	45	73	45	45	100	0	0	0
Módulo Villa Atoyac	0	0	0	105	105	100	156	156	100
Bachillerato General por Competencias	0	0	0	105	105	100	156	156	100
Extensión Citla	0	0	0	40	40	100	0	0	0
Bachillerato General por Competencias	0	0	0	40	40	100	0	0	0
Escuela Preparatoria Regional de Zapotiltic	0	0	0	288	288	100	57	57	100
Bachillerato General por Competencias	0	0	0	288	288	100	57	57	100
Escuela Preparatoria Regional de Zapotlanejo	55	55	100	514	360	70	0	0	0
Bachillerato General por Competencias	55	55	100	514	360	70	0	0	0
Módulo Matatlán	0	0	0	52	52	100	0	0	0
Bachillerato General por Competencias	0	0	0	52	52	100	0	0	0
Escuela Regional de Educación Media Superior de Ocotlán	-	-	-	370	270	73	0	0	0
Bachillerato General por Competencias	-	-	-	370	270	73	0	0	0
Módulo Atequiza	29	29	100	179	135	75	144	144	100
Bachillerato General por Competencias	29	29	100	179	135	75	144	144	100
Módulo Tototlán	43	43	100	168	90	54	0	0	0
Bachillerato General por Competencias	43	43	100	168	90	54	0	0	0
Módulo Zapotlán del Rey	-	-	-	63	63	100	96	96	100
Bachillerato General por Competencias	-	-	-	63	63	100	96	96	100

Fuente: Coordinación General de Control Escolar.

Corte a: Diciembre de 2015.

Notas: Para el porcentaje mayor a 100% de admitidos al programa de bachillerato general, en las escuelas de la Zona Metropolitana, la admisión se determina en concurso por módulo.

Los módulos de atención en la Zona Metropolitana de Guadalajara son los siguientes:

Módulo Centro Médico (Preparatoria de Jalisco, Preparatoria Núm. 2, Preparatoria Núm. 3, Preparatoria Núm. 11 y Preparatoria Núm. 14), Módulo Tecnológico (Preparatoria Núm. 4, Preparatoria Núm. 12, Módulo Tlaquepaque, Preparatoria Núm. 16, Escuela Vocacional y Escuela Politécnica de Guadalajara), Módulo Sur (Preparatoria Núm. 5, Preparatoria Núm. 6, Preparatoria Núm. 9 y Preparatoria Núm. 13), Módulo Los Belenes (Preparatoria Núm. 7, Preparatoria Núm. 8, Preparatoria Núm. 10 y Preparatoria Núm. 15).

Por lo anterior, el concurso se hace de la siguiente manera:

1. Se suman todos los cupos disponibles de cada una de las escuelas, 2. Se hace una base de datos de todos los aspirantes registrados a las escuelas del módulo correspondiente, 3. Se toman los puntajes más altos hasta llenar el cupo global, para luego ubicarlos en la escuela a la cual aspiraron, 4. En caso de que los lugares de la escuela de aspiración se hayan agotado y el aspirante cuente con el promedio para ser admitido en el módulo, entonces se le envía a la escuela más cercana.

La organización por polos de regionalización solamente aplica para el trámite de primer ingreso y el resguardo de documentación de aspirantes y admitidos. Es decir, el archivo de los alumnos y aspirantes se concentra en cada sede de polo de regionalización, pero esa organización no aplica para el concurso modular. Porcentaje con respecto a los concursantes. Febrero (calendario A) y septiembre (calendario B).

DOCENCIA Y APRENDIZAJE

Nivel Medio Superior

Flujo de admisión al SEMS por escuela, módulo, extensión y tipo de programa educativo, calendarios 2016B-2017A

Cuadro 1.2.12

Escuela / Módulo / Extensión	Solicitantes 2016B	Admitidos 2016B	Porcentaje de admitidos 2016B	Admitidos 2017A	Porcentaje de admitidos 2017A
SEMS	66,496	31,653	48	18,275	27
Escuelas en la Zona Metropolitana de Guadalajara	41,650	14,180	34	12,934	31
Escuela Preparatoria de Jalisco	1,354	480	35	400	30
Bachillerato General por Competencias	1,354	480	35	400	30
Bachillerato General por Competencias Nocturno	0	0	0	0	0
Escuela Preparatoria Núm. 2	1,674	630	38	630	38
Bachillerato General por Competencias	1,674	630	38	630	38
Escuela Preparatoria Núm. 3	1,179	340	29	340	29
Bachillerato General por Competencias	1,179	340	29	340	29
Escuela Preparatoria Núm. 4	1,424	360	25	360	25
Bachillerato General por Competencias	1,424	360	25	360	25
Escuela Preparatoria Núm. 5	1,990	400	20	400	20
Bachillerato General por Competencias	1,990	400	20	400	20
Escuela Preparatoria Núm. 6	2,174	720	33	720	33
Bachillerato General por Competencias	2,174	720	33	720	33
Escuela Preparatoria Núm. 7	1,958	800	41	800	41
Bachillerato General por Competencias	1,958	800	41	800	41
Escuela Preparatoria Núm. 8	1,165	450	39	450	39
Bachillerato General por Competencias	1,165	450	39	450	39
Módulo Cuquío	52	52	100	0	0
Bachillerato General por Competencias	52	52	100	0	0
Módulo Ixtlahuacán del Río	87	87	100	0	0
Bachillerato General por Competencias	87	87	100	0	0
Escuela Preparatoria Núm. 9	1,434	460	32	460	32
Bachillerato General por Competencias	1,434	460	32	460	32
Escuela Preparatoria Núm. 10	3,635	1,300	36	1,249	34
Bachillerato General por Competencias	2,207	720	33	721	33
Bachillerato Técnico en Contabilidad	0	0	0	0	0
Bachillerato Tecnológico en Administración	422	180	43	180	43
Bachillerato Tecnológico en Gestión Aduanal y Operaciones Empresariales	215	90	42	90	42
Politécnico	0	0	0	0	0
Tecnólogo Profesional en Electricidad Industrial	113	70	62	43	38
Tecnólogo Profesional en Informática	463	120	26	120	26
Tecnólogo Profesional en Mecánica Industrial	215	120	56	95	44
Escuela Preparatoria Núm. 11	2,239	720	32	700	31
Bachillerato General por Competencias	1,687	540	32	540	32

DOCENCIA Y APRENDIZAJE

Nivel Medio Superior

Flujo de admisión al SEMS por escuela, módulo, extensión y tipo de programa educativo, calendarios 2016B-2017A

Cuadro 1.2.12

Escuela / Módulo / Extensión	Solicitantes 2016B	Admitidos 2016B	Porcentaje de admitidos 2016B	Admitidos 2017A	Porcentaje de admitidos 2017A
Bachillerato Tecnológico en Citología e Histología	340	90	26	80	24
Bachillerato Tecnológico en Prótesis Dental	212	90	42	80	38
Escuela Preparatoria Núm. 12	1,959	1,015	52	914	47
Bachillerato General por Competencias	1,638	855	52	783	48
Bachillerato Tecnológico en Diseño y Construcción	211	120	57	91	43
Bachillerato Tecnológico Químico en Control de Calidad y Medio Ambiente	110	40	36	40	36
Módulo Tlaquepaque	310	160	52	150	48
Bachillerato General por Competencias	310	160	52	150	48
Escuela Preparatoria Núm. 13	1,810	288	16	288	16
Bachillerato General por Competencias	1,810	288	16	288	16
Escuela Preparatoria Núm. 14	892	360	40	360	40
Bachillerato General por Competencias	892	360	40	360	40
Módulo La Experiencia	-	-	-	35	28
Bachillerato General por Competencias	-	-	-	35	28
Escuela Preparatoria Núm. 15	1,167	500	43	500	43
Bachillerato General por Competencias	1,167	500	43	500	43
Escuela Preparatoria Núm. 16	807	400	50	407	50
Bachillerato General por Competencias	807	400	50	407	50
Escuela Preparatoria Núm. 17	1,767	450	25	450	25
Bachillerato General por Competencias	1,089	270	25	270	25
Bachillerato Tecnológico en Desarrollo de Software	341	90	26	90	26
Bachillerato Tecnológico en Diseño Industrial	337	90	27	90	27
Escuela Preparatoria Núm. 18	1,221	360	29	360	29
Bachillerato General por Competencias	1,221	360	29	360	29
Escuela Preparatoria Núm. 19	982	360	37	360	37
Bachillerato General por Competencias	982	360	37	360	37
Escuela Preparatoria Núm. 20	1,266	320	25	320	25
Bachillerato General por Competencias	1,266	320	25	320	25
Escuela Politécnica Guadalajara	1,796	843	47	441	25
Politécnico	0	0	0	0	0
Tecnólogo Profesional Químico en Análisis y Procesos de Alimentos	384	180	47	90	23
Tecnólogo Profesional en Metalurgia y Fundición	78	78	100	0	0
Tecnólogo Profesional en Mecánica Industrial	343	180	52	90	26
Tecnólogo Profesional en Electricidad Industrial	169	90	53	45	27
Tecnólogo Profesional en Procesos Químicos Industriales	224	90	40	90	40

DOCENCIA Y APRENDIZAJE

Nivel Medio Superior

Flujo de admisión al SEMS por escuela, módulo, extensión y tipo de programa educativo, calendarios 2016B-2017A

Cuadro 1.2.12

Escuela / Módulo / Extensión	Solicitantes 2016B	Admitidos 2016B	Porcentaje de admitidos 2016B	Admitidos 2017A	Porcentaje de admitidos 2017A
Tecnólogo Profesional en Plásticos	81	45	56	36	44
Tecnólogo Profesional en Sistemas Informáticos	517	180	35	90	17
Escuela Vocacional	3,194	1,080	34	720	23
Bachillerato General por Competencias	2,799	900	32	630	23
Bachillerato Tecnológico en Turismo	395	180	46	90	23
Escuela Preparatoria de Tonalá	2,047	615	30	615	30
Bachillerato General por Competencias	1,635	480	29	480	29
Bachillerato Técnico en Administración	0	0	0	0	0
Bachillerato Tecnológico en Cerámica	126	45	36	45	36
Bachillerato Tecnológico en Administración de Pequeños y Medianos Negocios	286	90	31	90	31
Módulo La Experiencia	125	90	72	-	-
Bachillerato General por Competencias	125	90	72	-	-
Escuela Preparatoria de Tonalá Norte	1,942	540	28	540	28
Bachillerato General por Competencias	1,942	540	28	540	28
Escuelas en el interior del estado	24,846	17,473	70	5,341	21
Escuela Preparatoria Regional de Ahualulco de Mercado	334	225	67	109	33
Bachillerato General por Competencias	334	225	67	109	33
Módulo Oconahua	46	46	100	-	-
Bachillerato General por Competencias	46	46	100	-	-
Módulo San Marcos	87	45	52	-	-
Bachillerato General por Competencias	87	45	52	-	-
Extensión Teuchitlán	37	37	100	0	0
Bachillerato General por Competencias	37	37	100	0	0
Escuela Preparatoria Regional de Amatitán	131	131	100	0	0
Bachillerato General por Competencias	131	131	100	0	0
Módulo Arenal	151	151	100	0	0
Bachillerato General por Competencias	151	151	100	0	0
Extensión El Salvador	47	47	100	0	0
Bachillerato General por Competencias	47	47	100	0	0
Escuela Preparatoria Regional de Ameca	452	280	62	172	38
Bachillerato General por Competencias	452	280	62	172	38
Módulo Atenguillo	88	88	100	0	0
Bachillerato General por Competencias	88	88	100	0	0
Módulo Mascota	44	44	100	0	0
Bachillerato General por Competencias	44	44	100	0	0

DOCENCIA Y APRENDIZAJE

Nivel Medio Superior

Flujo de admisión al SEMS por escuela, módulo, extensión y tipo de programa educativo, calendarios 2016B-2017A

Cuadro 1.2.12

Escuela / Módulo / Extensión	Solicitantes 2016B	Admitidos 2016B	Porcentaje de admitidos 2016B	Admitidos 2017A	Porcentaje de admitidos 2017A
Módulo San Antonio Matute	72	72	100	0	0
Bachillerato General por Competencias	72	72	100	0	0
Módulo Talpa de Allende	101	101	100	0	0
Bachillerato General por Competencias	101	101	100	0	0
Escuela Preparatoria Regional de Arandas	582	300	52	282	48
Bachillerato General por Competencias	582	300	52	282	48
Módulo Jesús María	127	127	100	0	0
Bachillerato General por Competencias	127	127	100	0	0
Módulo San Ignacio Cerro Gordo	133	133	100	0	0
Bachillerato General por Competencias	133	133	100	0	0
Módulo Santa María del Valle	60	50	83	0	0
Bachillerato General por Competencias	60	50	83	0	0
Escuela Preparatoria Regional de Atotonilco	631	360	57	271	43
Bachillerato General por Competencias	631	360	57	271	43
Módulo Ayotlán	187	80	43	107	57
Bachillerato General por Competencias	187	80	43	107	57
Módulo La Ribera	84	84	100	0	0
Bachillerato General por Competencias	84	84	100	0	0
Módulo San Francisco de Asís	92	92	100	0	0
Bachillerato General por Competencias	92	92	100	0	0
Escuela Preparatoria Regional de Autlán de Navarro	727	320	44	320	44
Bachillerato General por Competencias	727	320	44	320	44
Bachillerato General por Competencias Nocturno	0	0	0	0	0
Módulo Soyatlán del Oro	49	49	100	-	-
Bachillerato General por Competencias	49	49	100	-	-
Módulo Tenamaxtlán	77	77	100	-	-
Bachillerato General por Competencias	77	77	100	-	-
Escuela Preparatoria Regional de Casimiro Castillo	170	170	100	0	0
Bachillerato General por Competencias	170	170	100	0	0
Módulo Ayotitlán	93	93	100	0	0
Bachillerato General por Competencias	93	93	100	0	0
Módulo Chacala	48	48	100	0	0
Bachillerato General por Competencias	48	48	100	0	0
Módulo Cuautitlán	48	48	100	0	0
Bachillerato General por Competencias	48	48	100	0	0

DOCENCIA Y APRENDIZAJE

Nivel Medio Superior

Flujo de admisión al SEMS por escuela, módulo, extensión y tipo de programa educativo, calendarios 2016B-2017A

Cuadro 1.2.12

Escuela / Módulo / Extensión	Solicitantes 2016B	Admitidos 2016B	Porcentaje de admitidos 2016B	Admitidos 2017A	Porcentaje de admitidos 2017A
Módulo Hermenegildo Galeana	42	42	100	0	0
Bachillerato General por Competencias	42	42	100	0	0
Módulo La Huerta	92	92	100	0	0
Bachillerato General por Competencias	92	92	100	0	0
Módulo Telcruz	29	29	100	0	0
Bachillerato General por Competencias	29	29	100	0	0
Módulo Villa Purificación	91	91	100	0	0
Bachillerato General por Competencias	91	91	100	0	0
Extensión Cuzalapa	31	31	100	0	0
Bachillerato General por Competencias	31	31	100	0	0
Extensión Tecomates	54	45	83	0	0
Bachillerato General por Competencias	54	45	83	0	0
Extensión Tequesquiltán	36	36	100	0	0
Bachillerato General por Competencias	36	36	100	0	0
Escuela Preparatoria Regional de Chapala	502	225	45	200	40
Bachillerato General por Competencias	437	180	41	180	41
Bachillerato Tecnológico en Turismo	65	45	69	20	31
Módulo Mezcala de la Asunción	148	90	61	58	39
Bachillerato General por Competencias	148	90	61	58	39
Escuela Preparatoria Regional de Cihuatlán	249	160	64	89	36
Bachillerato General por Competencias	249	160	64	89	36
Módulo Miguel Hidalgo	92	92	100	0	0
Bachillerato General por Competencias	92	92	100	0	0
Módulo San Patricio Melaque	109	80	73	29	27
Bachillerato General por Competencias	109	80	73	29	27
Escuela Preparatoria Regional de Ciudad Guzmán	869	420	48	420	48
Bachillerato General por Competencias	869	420	48	420	48
Bachillerato General por Competencias Nocturno	0	0	0	0	0
Módulo Concepción de Buenos Aires	71	71	100	-	-
Bachillerato General por Competencias	71	71	100	-	-
Módulo Copala	82	82	100	0	0
Bachillerato General por Competencias	82	82	100	0	0
Módulo Tecalitlán	138	138	100	-	-
Bachillerato General por Competencias	138	138	100	-	-
Módulo Tolimán	73	73	100	0	0
Bachillerato General por Competencias	73	73	100	0	0

DOCENCIA Y APRENDIZAJE

Nivel Medio Superior

Flujo de admisión al SEMS por escuela, módulo, extensión y tipo de programa educativo, calendarios 2016B-2017A

Cuadro 1.2.12

Escuela / Módulo / Extensión	Solicitantes 2016B	Admitidos 2016B	Porcentaje de admitidos 2016B	Admitidos 2017A	Porcentaje de admitidos 2017A
Módulo Zapotitlán de Vadillo	76	76	100	0	0
Bachillerato General por Competencias	76	76	100	0	0
Escuela Preparatoria Regional de Cocula	236	200	85	36	15
Bachillerato General por Competencias	236	200	85	36	15
Escuela Preparatoria Regional de Colotlán	241	180	75	61	25
Bachillerato General por Competencias	241	180	75	61	25
Bachillerato Técnico en Contabilidad	0	0	0	0	0
Módulo Bolaños	15	15	100	0	0
Bachillerato General por Competencias	15	15	100	0	0
Módulo Huejúcar	55	55	100	0	0
Bachillerato General por Competencias	55	55	100	0	0
Módulo San Martín de Bolaños	52	52	100	0	0
Bachillerato General por Competencias	52	52	100	0	0
Módulo Villa Guerrero	82	82	100	0	0
Bachillerato General por Competencias	82	82	100	0	0
Escuela Preparatoria Regional de Degollado	238	160	67	78	33
Bachillerato General por Competencias	238	160	67	78	33
Escuela Preparatoria Regional de El Grullo	275	275	100	0	0
Bachillerato General por Competencias	275	275	100	0	0
Bachillerato General por Competencias Nocturno	0	0	0	0	0
Módulo El Chante	35	35	100	0	0
Bachillerato General por Competencias	35	35	100	0	0
Bachillerato General por Competencias Nocturno	0	0	0	0	0
Módulo El Limón	64	64	100	0	0
Bachillerato General por Competencias	64	64	100	0	0
Módulo Tonaya	69	69	100	0	0
Bachillerato General por Competencias	69	69	100	0	0
Extensión Tuxcacuesco	27	27	100	0	0
Bachillerato General por Competencias	27	27	100	0	0
Escuela Preparatoria Regional de El Salto	881	270	31	270	31
Bachillerato General por Competencias	881	270	31	270	31
Escuela Preparatoria Regional de Etzatlán	199	120	60	79	40
Bachillerato General por Competencias	199	120	60	79	40
Módulo Oconahua	-	-	-	0	0
Bachillerato General por Competencias	-	-	-	0	0

DOCENCIA Y APRENDIZAJE

Nivel Medio Superior

Flujo de admisión al SEMS por escuela, módulo, extensión y tipo de programa educativo, calendarios 2016B-2017A

Cuadro 1.2.12

Escuela / Módulo / Extensión	Solicitantes 2016B	Admitidos 2016B	Porcentaje de admitidos 2016B	Admitidos 2017A	Porcentaje de admitidos 2017A
Módulo San Marcos	-	-	-	42	48
Bachillerato General por Competencias	-	-	-	42	48
Escuela Preparatoria Regional de Huejuquilla el Alto	101	101	100	0	0
Bachillerato General por Competencias	101	101	100	0	0
Módulo Mezquitic	61	61	100	0	0
Bachillerato General por Competencias	61	61	100	0	0
Módulo San Miguel Huaixtita	25	25	100	0	0
Bachillerato General por Competencias	25	25	100	0	0
Escuela Preparatoria Regional de Jalostotitlán	228	228	100	0	0
Bachillerato General por Competencias	228	228	100	0	0
Escuela Preparatoria Regional de Jamay	232	180	78	52	22
Bachillerato General por Competencias	232	180	78	52	22
Escuela Preparatoria Regional de Jocotepec	328	328	100	0	0
Bachillerato General por Competencias	328	328	100	0	0
Módulo La Manzanilla de la Paz	82	82	100	0	0
Bachillerato General por Competencias	82	82	100	0	0
Módulo Quitupan	41	41	100	-	-
Bachillerato General por Competencias	41	41	100	-	-
Módulo Tizapán el Alto	123	80	65	0	0
Bachillerato General por Competencias	123	80	65	0	0
Módulo Concepción de Buenos Aires	-	-	-	0	0
Bachillerato General por Competencias	-	-	-	0	0
Extensión Lázaro Cárdenas	27	27	100	-	-
Bachillerato General por Competencias	27	27	100	-	-
Escuela Preparatoria Regional de La Barca	525	240	46	240	46
Bachillerato General por Competencias	525	240	46	240	46
Escuela Preparatoria Regional de Lagos de Moreno	765	540	71	225	29
Bachillerato General por Competencias	765	540	71	225	29
Bachillerato General por Competencias Nocturno	0	0	0	0	0
Módulo Encarnación de Díaz	62	62	100	0	0
Bachillerato General por Competencias	62	62	100	0	0
Módulo Ojuelos	70	70	100	0	0
Bachillerato General por Competencias	70	70	100	0	0
Módulo San Diego de Alejandría	67	67	100	0	0
Bachillerato General por Competencias	67	67	100	0	0

DOCENCIA Y APRENDIZAJE

Nivel Medio Superior

Flujo de admisión al SEMS por escuela, módulo, extensión y tipo de programa educativo, calendarios 2016B-2017A

Cuadro 1.2.12

Escuela / Módulo / Extensión	Solicitantes 2016B	Admitidos 2016B	Porcentaje de admitidos 2016B	Admitidos 2017A	Porcentaje de admitidos 2017A
Módulo Unión de San Antonio	179	179	100	0	0
Bachillerato General por Competencias	179	179	100	0	0
Módulo Villa Hidalgo	202	175	87	27	13
Bachillerato General por Competencias	202	175	87	27	13
Escuela Preparatoria Regional de Puerto Vallarta	926	520	56	121	13
Bachillerato General por Competencias	926	520	56	121	13
Módulo El Tuito	81	81	100	0	0
Bachillerato General por Competencias	81	81	100	0	0
Módulo Ixtapa	142	142	100	0	0
Bachillerato General por Competencias	142	142	100	0	0
Módulo José María Morelos	68	68	100	0	0
Bachillerato General por Competencias	68	68	100	0	0
Módulo Pino Suárez	113	113	100	0	0
Bachillerato General por Competencias	113	113	100	0	0
Módulo Tomatlán	64	64	100	0	0
Bachillerato General por Competencias	64	64	100	0	0
Escuela Preparatoria Regional de San Juan de los Lagos	635	600	94	35	6
Bachillerato General por Competencias	635	600	94	35	6
Módulo Teocaltiche	81	81	100	0	0
Bachillerato General por Competencias	95	95	100	0	0
Escuela Preparatoria Regional de San Martín Hidalgo	81	81	100	0	0
Bachillerato General por Competencias	294	252	86	42	14
Módulo Buenavista	81	81	100	0	0
Bachillerato General por Competencias	78	78	100	0	0
Escuela Preparatoria Regional de San Miguel el Alto	81	81	100	0	0
Bachillerato General por Competencias	324	240	74	84	26
Módulo San Julián	-	-	-	91	53
Bachillerato General por Competencias	-	-	-	91	53
Escuela Preparatoria Regional de Santa Anita	81	81	100	0	0
Bachillerato General por Competencias	1,197	540	45	540	45
Escuela Preparatoria Regional de Sayula	81	81	100	0	0
Bachillerato General por Competencias	235	160	68	75	32
Módulo Amacueca	81	81	100	0	0
Bachillerato General por Competencias	81	81	100	0	0
Módulo San Gabriel	134	90	67	44	33
Bachillerato General por Competencias	134	90	67	44	33

DOCENCIA Y APRENDIZAJE

Nivel Medio Superior

Flujo de admisión al SEMS por escuela, módulo, extensión y tipo de programa educativo, calendarios 2016B-2017A

Cuadro 1.2.12

Escuela / Módulo / Extensión	Solicitantes 2016B	Admitidos 2016B	Porcentaje de admitidos 2016B	Admitidos 2017A	Porcentaje de admitidos 2017A
Módulo Tapalpa	114	114	100	0	0
Bachillerato General por Competencias	114	114	100	0	0
Escuela Preparatoria Regional de Tala	408	180	44	180	44
Bachillerato General por Competencias	408	180	44	180	44
Módulo San Isidro Mazatepec	77	77	100	0	0
Bachillerato General por Competencias	77	77	100	0	0
Escuela Preparatoria Regional de Tamazula	139	139	100	0	0
Bachillerato General por Competencias	139	139	100	0	0
Módulo Contla	32	32	100	0	0
Bachillerato General por Competencias	32	32	100	0	0
Módulo Valle de Juárez	30	3	10	0	0
Bachillerato General por Competencias	30	3	10	0	0
Módulo Mazamitla	-	-	-	0	0
Bachillerato General por Competencias	-	-	-	0	0
Módulo Quitupan	-	-	-	0	0
Bachillerato General por Competencias	-	-	-	0	0
Extensión Vista Hermosa	28	28	100	0	0
Bachillerato General por Competencias	28	28	100	0	0
Extensión Lázaro Cárdenas	-	-	-	0	0
Bachillerato General por Competencias	-	-	-	0	0
Escuela Preparatoria Regional de Tecolotlán	154	120	78	34	22
Bachillerato General por Competencias	154	120	78	34	22
Módulo Chiquilistlán	110	90	82	0	0
Bachillerato General por Competencias	110	90	82	0	0
Módulo Juchitlán	71	40	56	31	44
Bachillerato General por Competencias	71	40	56	31	44
Módulo Soyatlán del Oro	-	-	-	0	0
Bachillerato General por Competencias	-	-	-	0	0
Módulo Tenamaxtlán	-	-	-	0	0
Bachillerato General por Competencias	-	-	-	0	0
Escuela Preparatoria Regional de Tepatitlán	1,058	450	43	450	43
Bachillerato General por Competencias	1,058	450	43	450	43
Módulo Acatic	215	135	63	80	37
Bachillerato General por Competencias	215	135	63	80	37

DOCENCIA Y APRENDIZAJE

Nivel Medio Superior

Flujo de admisión al SEMS por escuela, módulo, extensión y tipo de programa educativo, calendarios 2016B-2017A

Cuadro 1.2.12

Escuela / Módulo / Extensión	Solicitantes 2016B	Admitidos 2016B	Porcentaje de admitidos 2016B	Admitidos 2017A	Porcentaje de admitidos 2017A
Módulo Cañadas de Obregón	42	42	100	0	0
Bachillerato General por Competencias	42	42	100	0	0
Módulo San Julián	171	80	47	-	-
Bachillerato General por Competencias	171	80	47	-	-
Módulo Valle de Guadalupe	89	89	100	0	0
Bachillerato General por Competencias	89	89	100	0	0
Módulo Yahualica	75	75	100	0	0
Bachillerato General por Competencias	75	75	100	0	0
Escuela Preparatoria Regional de Tequila	341	341	100	0	0
Bachillerato General por Competencias	226	226	100	0	0
Bachillerato Tecnológico en Administración	80	80	100	0	0
Bachillerato Tecnológico en Turismo	35	35	100	0	0
Módulo Hostotipaquillo	80	80	100	0	0
Bachillerato General por Competencias	80	80	100	0	0
Bachillerato Tecnológico en Administración	0	0	0	0	0
Módulo Magdalena	134	134	100	0	0
Bachillerato General por Competencias	134	134	100	0	0
Bachillerato Tecnológico en Turismo	0	0	0	0	0
Extensión La Venta de Mochitiltic	42	42	100	0	0
Bachillerato General por Competencias	42	42	100	0	0
Extensión San Andrés	35	35	100	0	0
Bachillerato General por Competencias	35	35	100	0	0
Escuela Preparatoria Regional de Tlajomulco de Zúñiga	1,392	360	26	360	26
Bachillerato General por Competencias	1,392	360	26	360	26
Módulo Cajititlán	354	90	25	90	25
Bachillerato General por Competencias	354	90	25	90	25
Módulo San Agustín	303	225	74	78	26
Bachillerato General por Competencias	303	225	74	78	26
Escuela Preparatoria Regional de Toluquilla	323	225	70	98	30
Bachillerato General por Competencias	323	225	70	98	30
Escuela Preparatoria Regional de Tuxpan	149	149	100	0	0
Bachillerato General por Competencias	149	149	100	0	0
Módulo Mazamitla	153	153	100	-	-
Bachillerato General por Competencias	153	153	100	-	-
Módulo Pihuamo	45	45	100	0	0
Bachillerato General por Competencias	45	45	100	0	0

DOCENCIA Y APRENDIZAJE

Nivel Medio Superior

Flujo de admisión al SEMS por escuela, módulo, extensión y tipo de programa educativo, calendarios 2016B-2017A

Cuadro 1.2.12

Escuela / Módulo / Extensión	Solicitantes 2016B	Admitidos 2016B	Porcentaje de admitidos 2016B	Admitidos 2017A	Porcentaje de admitidos 2017A
Módulo Tonila	26	26	100	0	0
Bachillerato General por Competencias	26	26	100	0	0
Módulo Tecalitlán	-	-	-	0	0
Bachillerato General por Competencias	-	-	-	0	0
Escuela Preparatoria Regional de Unión de Tula	156	156	100	0	0
Bachillerato General por Competencias	156	156	100	0	0
Módulo Ayutla	102	102	100	0	0
Bachillerato General por Competencias	102	102	100	0	0
Módulo Ejutla	44	44	100	0	0
Bachillerato General por Competencias	44	44	100	0	0
Escuela Preparatoria Regional de Villa Corona	195	195	100	0	0
Bachillerato General por Competencias	195	195	100	0	0
Módulo Acatlán de Juárez	209	180	86	29	14
Bachillerato General por Competencias	209	180	86	29	14
Escuela Preparatoria Regional de Zacoalco de Torres	226	160	71	66	29
Bachillerato General por Competencias	226	160	71	66	29
Módulo Atemajac de Brizuela	65	65	100	0	0
Bachillerato General por Competencias	65	65	100	0	0
Módulo Teocuitatlán de Corona	87	45	52	42	48
Bachillerato General por Competencias	87	45	52	42	48
Módulo Villa Atoyac	96	96	100	0	0
Bachillerato General por Competencias	96	96	100	0	0
Extensión Citla	30	30	100	0	0
Bachillerato General por Competencias	30	30	100	0	0
Escuela Preparatoria Regional de Zapotiltic	308	308	100	0	0
Bachillerato General por Competencias	308	308	100	0	0
Escuela Preparatoria Regional de Zapotlanejo	518	360	69	158	31
Bachillerato General por Competencias	518	360	69	158	31
Módulo Matatlán	57	50	88	0	0
Bachillerato General por Competencias	57	50	88	0	0
Escuela Regional de Educación Media Superior de Ocotlán	337	270	80	67	20
Bachillerato General por Competencias	337	270	80	67	20
Módulo Atequiza	222	135	61	87	39
Bachillerato General por Competencias	222	135	61	87	39
Módulo Tototlán	123	90	73	33	27
Bachillerato General por Competencias	123	90	73	33	27

DOCENCIA Y APRENDIZAJE

Nivel Medio Superior

Flujo de admisión al SEMS por escuela, módulo, extensión y tipo de programa educativo, calendarios 2016B-2017A

Cuadro 1.2.12

Escuela / Módulo / Extensión	Solicitantes 2016B	Admitidos 2016B	Porcentaje de admitidos 2016B	Admitidos 2017A	Porcentaje de admitidos 2017A
Módulo Zapotlán del Rey	82	82	100	0	0
Bachillerato General por Competencias	82	82	100	0	0

Fuente: Coordinación General de Control Escolar.

Corte a: Diciembre de 2016.

Notas: Para el porcentaje mayor a 100% de admitidos al programa de bachillerato general, en las escuelas de la Zona Metropolitana, la admisión se determina en concurso por módulo. Los módulos de atención en la Zona Metropolitana de Guadalajara son los siguientes:

Módulo Centro Médico (Preparatoria de Jalisco, Preparatoria Núm. 2, Preparatoria Núm. 3, Preparatoria Núm. 11 y Preparatoria Núm. 14), Módulo Tecnológico (Preparatoria Núm. 4, Preparatoria Núm. 12, Módulo Tlaquepaque, Preparatoria Núm. 16, Escuela Vocacional y Escuela Politécnica de Guadalajara), Módulo Sur (Preparatoria Núm. 5, Preparatoria Núm. 6, Preparatoria Núm. 9 y Preparatoria Núm. 13), Módulo Los Belenes (Preparatoria Núm. 7, Preparatoria Núm. 8, Preparatoria Núm. 10 y Preparatoria Núm. 15).

Por lo anterior, el concurso se hace de la siguiente manera:

1. Se suman todos los cupos disponibles de cada una de las escuelas, 2. Se hace una base de datos de todos los aspirantes registrados a las escuelas del módulo correspondiente, 3. Se toman los puntajes más altos hasta llenar el cupo global, para luego ubicarlos en la escuela a la cual aspiraron, 4. En caso de que los lugares de la escuela de aspiración se hayan agotado y el aspirante cuente con el promedio para ser admitido en el módulo, entonces se le envía a la escuela más cercana.

La organización por polos de regionalización solamente aplica para el trámite de primer ingreso y el resguardo de documentación de aspirantes y admitidos. Es decir, el archivo de los alumnos y aspirantes se concentra en cada sede de polo de regionalización, pero esa organización no aplica para el concurso modular. Porcentaje con respecto a los concursantes. Febrero (calendario A) y septiembre (calendario B), 2016.

El dictamen número IV/2016/425 se publicó el 23 de octubre del 2016, lo que justifica que los movimientos no aparezcan en el calendario 2016B.

A partir del calendario 2016B hubo un cambio en el proceso de admisión, dictaminándose los admitidos de los calendarios 2016B y 2017A sobre los mismos solicitantes del calendario 2016B.

DOCENCIA Y APRENDIZAJE

Nivel Medio Superior

Flujo de admisión al SEMS por escuela, módulo, extensión y tipo de programa educativo, calendarios 2017B-2018A

Cuadro 1.2.13

Escuela / Módulo / Extensión	Solicitantes 2017B	Admitidos 2017B	Porcentaje de admitidos 2017B	Admitidos 2018A	Porcentaje de admitidos 2018A
SEMS	73,195	34,162	47	19,395	26
Escuelas en la Zona Metropolitana de Guadalajara	44,765	14,721	33	13,447	30
Escuela Preparatoria de Jalisco	1,512	440	29	400	26
Bachillerato General por Competencias	1,512	440	29	400	26
Bachillerato General por Competencias Nocturno	0	0	0	0	0
Escuela Preparatoria Núm. 2	1,922	630	33	630	33
Bachillerato General por Competencias	1,922	630	33	630	33
Escuela Preparatoria Núm. 3	1,150	320	28	320	28
Bachillerato General por Competencias	1,150	320	28	320	28
Escuela Preparatoria Núm. 4	963	360	37	360	37
Bachillerato General por Competencias	963	360	37	360	37
Escuela Preparatoria Núm. 5	1,693	350	21	370	22
Bachillerato General por Competencias	1,693	350	21	370	22
Escuela Preparatoria Núm. 6	2,778	765	28	721	26
Bachillerato General por Competencias	2,778	765	28	721	26
Escuela Preparatoria Núm. 7	2,212	900	41	900	41
Bachillerato General por Competencias	2,212	900	41	900	41
Escuela Preparatoria Núm. 8	1,534	540	35	540	35
Bachillerato General por Competencias	1,534	540	35	540	35
Módulo Cuquío	53	53	100	0	0
Bachillerato General por Competencias	53	53	100	0	0
Módulo Ixtlahuacán del Río	81	81	100	0	0
Bachillerato General por Competencias	81	81	100	0	0
Escuela Preparatoria Núm. 9	1,805	460	25	461	26
Bachillerato General por Competencias	1,805	460	25	461	26
Escuela Preparatoria Núm. 10	2,450	720	29	720	29
Bachillerato General por Competencias	2,450	720	29	720	29
Bachillerato Técnico en Contabilidad	0	0	0	0	0
Bachillerato Tecnológico en Administración	0	0	0	0	0
Bachillerato Tecnológico en Gestión Aduanal y Operaciones Empresariales	0	0	0	0	0
Politécnico	0	0	0	0	0

DOCENCIA Y APRENDIZAJE

Nivel Medio Superior

Flujo de admisión al SEMS por escuela, módulo, extensión y tipo de programa educativo, calendarios 2017B-2018A

Cuadro 1.2.13

Escuela / Módulo / Extensión	Solicitantes 2017B	Admitidos 2017B	Porcentaje de admitidos 2017B	Admitidos 2018A	Porcentaje de admitidos 2018A
Tecnólogo Profesional en Electricidad Industrial	0	0	0	0	0
Tecnólogo Profesional en Informática	0	0	0	0	0
Tecnólogo Profesional en Mecánica Industrial	0	0	0	0	0
Escuela Preparatoria Núm. 11	2,169	640	30	640	30
Bachillerato General por Competencias	1,716	480	28	480	28
Bachillerato Tecnológico en Citología e Histología	257	80	31	80	31
Bachillerato Tecnológico en Prótesis Dental	196	80	41	80	41
Escuela Preparatoria Núm. 12	2,918	965	33	1,040	36
Bachillerato General por Competencias	2,599	805	31	920	35
Bachillerato Tecnológico en Diseño y Construcción	227	120	53	80	35
Bachillerato Tecnológico Químico en Control de Calidad y Medio Ambiente	92	40	43	40	43
Módulo Tlaquepaque	521	160	31	160	31
Bachillerato General por Competencias	521	160	31	160	31
Escuela Preparatoria Núm. 13	1,808	288	16	301	17
Bachillerato General por Competencias	1,808	288	16	301	17
Escuela Preparatoria Núm. 14	978	450	77	405	41
Bachillerato General por Competencias	978	360	37	405	41
Módulo La Experiencia	229	90	40.521	45	0
Bachillerato General por Competencias	229	90	40.521	45	0
Escuela Preparatoria Núm. 15	1,382	560	41	560	41
Bachillerato General por Competencias	1,382	560	41	560	41
Escuela Preparatoria Núm. 16	971	440	45	440	45
Bachillerato General por Competencias	971	440	45	440	45
Escuela Preparatoria Núm. 17	1,608	450	28	450	28
Bachillerato General por Competencias	1,067	270	25	270	25
Bachillerato Tecnológico en Desarrollo de Software	268	90	34	90	34
Bachillerato Tecnológico en Diseño Industrial	273	90	33	90	33
Escuela Preparatoria Núm. 18	1,426	360	25	450	32
Bachillerato General por Competencias	1,426	360	25	450	32
Escuela Preparatoria Núm. 19	1,065	450	42	450	42
Bachillerato General por Competencias	1,065	450	42	450	42

DOCENCIA Y APRENDIZAJE

Nivel Medio Superior

Flujo de admisión al SEMS por escuela, módulo, extensión y tipo de programa educativo, calendarios 2017B-2018A

Cuadro 1.2.13

Escuela / Módulo / Extensión	Solicitantes 2017B	Admitidos 2017B	Porcentaje de admitidos 2017B	Admitidos 2018A	Porcentaje de admitidos 2018A
Escuela Preparatoria Núm. 20	1,165	400	34	400	34
Bachillerato General por Competencias	1,165	400	34	400	34
Escuela Politécnica Guadalajara	2,166	900	42	495	23
Politécnico	0	0	0	0	0
Tecnólogo Profesional Químico en Análisis y Procesos de Alimentos	410	180	44	90	22
Tecnólogo Profesional en Metalurgia y Fundición	164	90	55	45	27
Tecnólogo Profesional en Mecánica Industrial	389	180	46	90	23
Tecnólogo Profesional en Electricidad Industrial	192	90	47	45	23
Tecnólogo Profesional en Procesos Químicos Industriales	280	90	32	90	32
Tecnólogo Profesional en Plásticos	144	90	63	45	31
Tecnólogo Profesional en Sistemas Informáticos	587	180	31	90	15
Escuela Politécnica Ing. Jorge Matute Remus	1,183	649	55	409	35
Bachillerato Tecnológico en Administración	354	160	45	160	45
Bachillerato Tecnológico en Gestión Aduanal y Operaciones Empresarial	220	80	36	80	36
Tecnólogo Profesional en Electricidad Industrial	89	89	100	0	0
Tecnólogo Profesional en Informática	329	160	49	169	51
Tecnólogo Profesional en Mecánica Industrial	191	160	84	0	0
Escuela Vocacional	2,960	1,080	36	700	24
Bachillerato General por Competencias	2,605	900	35	600	23
Bachillerato Tecnológico en Turismo	355	180	51	100	28
Escuela Preparatoria de Tonalá	2,183	680	31	540	25
Bachillerato General por Competencias	1,755	540	31	440	25
Bachillerato Técnico en Administración	0	0	0	0	0
Bachillerato Tecnológico en Cerámica	126	50	40	50	40
Bachillerato Tecnológico en Administración de Pequeños y Medianos Negocios	302	90	30	50	17
Escuela Preparatoria de Tonalá Norte	1,880	540	29	540	29
Bachillerato General por Competencias	1,880	540	29	540	29
Escuelas en el interior del estado	28,430	19,441	68	5,948	21
Escuela Preparatoria Regional de Ahualulco de Mercado	407	225	55	182	45
Bachillerato General por Competencias	407	225	55	182	45

DOCENCIA Y APRENDIZAJE

Nivel Medio Superior

Flujo de admisión al SEMS por escuela, módulo, extensión y tipo de programa educativo, calendarios 2017B-2018A

Cuadro 1.2.13

Escuela / Módulo / Extensión	Solicitantes 2017B	Admitidos 2017B	Porcentaje de admitidos 2017B	Admitidos 2018A	Porcentaje de admitidos 2018A
Extensión Teuchitlán	60	60	100	0	0
Bachillerato General por Competencias	60	60	100	0	0
Escuela Preparatoria Regional de Amatitán	192	192	100	0	0
Bachillerato General por Competencias	146	146	100	0	0
Bachillerato Tecnológico en Administración	46	46	100	0	0
Módulo Arenal	183	183	100	0	0
Bachillerato General por Competencias	125	125	100	0	0
Bachillerato Tecnológico en Administración	30	30	100	0	0
Bachillerato Tecnológico en Turismo	28	28	100	0	0
Extensión El Salvador	56	56	100	0	0
Bachillerato General por Competencias	56	56	100	0	0
Escuela Preparatoria Regional de Ameca	465	316	68	80	17
Bachillerato General por Competencias	465	316	68	80	17
Módulo Atenguillo	76	76	100	0	0
Bachillerato General por Competencias	76	76	100	0	0
Módulo Mascota	67	67	100	0	0
Bachillerato General por Competencias	67	67	100	0	0
Módulo San Antonio Matute	58	58	100	0	0
Bachillerato General por Competencias	58	58	100	0	0
Módulo Talpa de Allende	91	91	100	0	0
Bachillerato General por Competencias	91	91	100	0	0
Escuela Preparatoria Regional de Arandas	613	270	44	180	29
Bachillerato General por Competencias	613	270	44	180	29
Módulo Jesús María	106	106	100	0	0
Bachillerato General por Competencias	106	106	100	0	0
Módulo San Ignacio Cerro Gordo	104	104	100	0	0
Bachillerato General por Competencias	104	104	100	0	0
Módulo Santa María del Valle	53	53	100	0	0
Bachillerato General por Competencias	53	53	100	0	0
Escuela Preparatoria Regional de Atotonilco	565	360	64	205	36
Bachillerato General por Competencias	565	360	64	205	36

DOCENCIA Y APRENDIZAJE

Nivel Medio Superior

Flujo de admisión al SEMS por escuela, módulo, extensión y tipo de programa educativo, calendarios 2017B-2018A

Cuadro 1.2.13

Escuela / Módulo / Extensión	Solicitantes 2017B	Admitidos 2017B	Porcentaje de admitidos 2017B	Admitidos 2018A	Porcentaje de admitidos 2018A
Módulo Ayotlán	197	120	61	0	0
Bachillerato General por Competencias	197	120	61	0	0
Módulo La Ribera	87	87	100	0	0
Bachillerato General por Competencias	87	87	100	0	0
Módulo San Francisco de Asís	88	88	100	0	0
Bachillerato General por Competencias	88	88	100	0	0
Escuela Preparatoria Regional de Autlán de Navarro	657	320	49	280	43
Bachillerato General por Competencias	657	320	49	280	43
Bachillerato General por Competencias Nocturno	0	0	0	0	0
Escuela Preparatoria Regional de Casimiro Castillo	163	135	83	28	17
Bachillerato General por Competencias	163	135	83	28	17
Módulo Ayotitlán	54	54	100	0	0
Bachillerato General por Competencias	54	54	100	0	0
Módulo Chacala	43	43	100	0	0
Bachillerato General por Competencias	43	43	100	0	0
Módulo Cuautitlán	54	54	100	0	0
Bachillerato General por Competencias	54	54	100	0	0
Módulo Cuzalapa	33	33	100	0	0
Bachillerato General por Competencias	33	33	100	0	0
Módulo Hermenegildo Galeana	47	47	100	0	0
Bachillerato General por Competencias	47	47	100	0	0
Módulo La Huerta	76	76	100	0	0
Bachillerato General por Competencias	76	76	100	0	0
Módulo Tecomas	40	40	100	0	0
Bachillerato General por Competencias	40	40	100	0	0
Módulo Telcruz	35	35	100	0	0
Bachillerato General por Competencias	35	35	100	0	0
Módulo Villa Purificación	91	91	100	0	0
Bachillerato General por Competencias	91	91	100	0	0
Extensión Tequesquitlán	35	35	100	0	0
Bachillerato General por Competencias	35	35	100	0	0

DOCENCIA Y APRENDIZAJE

Nivel Medio Superior

Flujo de admisión al SEMS por escuela, módulo, extensión y tipo de programa educativo, calendarios 2017B-2018A

Cuadro 1.2.13

Escuela / Módulo / Extensión	Solicitantes 2017B	Admitidos 2017B	Porcentaje de admitidos 2017B	Admitidos 2018A	Porcentaje de admitidos 2018A
Escuela Preparatoria Regional de Chapala	563	225	40	225	40
Bachillerato General por Competencias	465	180	39	180	39
Bachillerato Tecnológico en Turismo	98	45	46	45	46
Módulo Mezcala de la Asunción	138	90	65	48	35
Bachillerato General por Competencias	138	90	65	48	35
Módulo Ixtlahuacán de los Membrillos	25	25	100	0	0
Bachillerato General por Competencias	25	25	100	0	0
Escuela Preparatoria Regional de Cihuatlán	194	160	82	34	18
Bachillerato General por Competencias	194	160	82	34	18
Módulo Miguel Hidalgo	110	110	100	0	0
Bachillerato General por Competencias	110	110	100	0	0
Módulo San Patricio Melaque	126	80	63	46	37
Bachillerato General por Competencias	126	80	63	46	37
Escuela Preparatoria Regional de Ciudad Guzmán	870	420	48	320	37
Bachillerato General por Competencias	870	420	48	320	37
Bachillerato General por Competencias Nocturno	0	0	0	0	0
Módulo Copala	65	65	100	0	0
Bachillerato General por Competencias	65	65	100	0	0
Módulo Tolimán	84	84	100	0	0
Bachillerato General por Competencias	84	84	100	0	0
Módulo Zapotitlán de Vadillo	94	94	100	0	0
Bachillerato General por Competencias	94	94	100	0	0
Escuela Preparatoria Regional de Cocula	210	210	100	0	0
Bachillerato General por Competencias	210	210	100	0	0
Escuela Preparatoria Regional de Colotlán	222	180	81	42	19
Bachillerato General por Competencias	222	180	81	42	19
Bachillerato Técnico en Contabilidad	0	0	0	0	0
Módulo Bolaños	37	37	100	0	0
Bachillerato General por Competencias	37	37	100	0	0
Módulo Huejúcar	52	52	100	0	0
Bachillerato General por Competencias	52	52	100	0	0

DOCENCIA Y APRENDIZAJE

Nivel Medio Superior

Flujo de admisión al SEMS por escuela, módulo, extensión y tipo de programa educativo, calendarios 2017B-2018A

Cuadro 1.2.13

Escuela / Módulo / Extensión	Solicitantes 2017B	Admitidos 2017B	Porcentaje de admitidos 2017B	Admitidos 2018A	Porcentaje de admitidos 2018A
Módulo San Martín de Bolaños	36	36	100	0	0
Bachillerato General por Competencias	36	36	100	0	0
Módulo Villa Guerrero	64	64	100	0	0
Bachillerato General por Competencias	64	64	100	0	0
Escuela Preparatoria Regional de Degollado	238	160	67	78	33
Bachillerato General por Competencias	238	160	67	78	33
Escuela Preparatoria Regional de El Grullo	278	278	100	0	0
Bachillerato General por Competencias	278	278	100	0	0
Bachillerato General por Competencias Nocturno	0	0	0	0	0
Módulo El Chante	30	30	100	0	0
Bachillerato General por Competencias	30	30	100	0	0
Bachillerato General por Competencias Nocturno	0	0	0	0	0
Módulo El Limón	62	62	100	0	0
Bachillerato General por Competencias	62	62	100	0	0
Módulo Tonaya	68	68	100	0	0
Bachillerato General por Competencias	68	68	100	0	0
Módulo Tuxcacuesco	36	36	100	0	0
Bachillerato General por Competencias	36	36	100	0	0
Escuela Preparatoria Regional de El Salto	820	270	33	270	33
Bachillerato General por Competencias	820	270	33	270	33
Escuela Preparatoria Regional de Etzatlán	216	160	74	0	0
Bachillerato General por Competencias	216	160	74	0	0
Módulo Oconahua	43	43	100	56	130
Bachillerato General por Competencias	43	43	100	0	0
Módulo San Marcos	64	40	63	24	0
Bachillerato General por Competencias	64	40	63	24	0
Escuela Preparatoria Regional de Huejuquilla el Alto	112	112	100	0	0
Bachillerato General por Competencias	112	112	100	0	0
Módulo Mezquitic	90	90	100	0	0
Bachillerato General por Competencias	90	90	100	0	0
Módulo San Miguel Huaixtita	23	23	100	0	-
Bachillerato General por Competencias	23	23	100	0	-

DOCENCIA Y APRENDIZAJE

Nivel Medio Superior

Flujo de admisión al SEMS por escuela, módulo, extensión y tipo de programa educativo, calendarios 2017B-2018A

Cuadro 1.2.13

Escuela / Módulo / Extensión	Solicitantes 2017B	Admitidos 2017B	Porcentaje de admitidos 2017B	Admitidos 2018A	Porcentaje de admitidos 2018A
Escuela Preparatoria Regional de Jalostotitlán	213	213	100	0	0
Bachillerato General por Competencias	213	213	100	0	0
Escuela Preparatoria Regional de Jamay	219	180	82	39	18
Bachillerato General por Competencias	219	180	82	39	18
Escuela Preparatoria Regional de Jocotepec	423	360	85	63	15
Bachillerato General por Competencias	423	360	85	63	15
Módulo La Manzanilla de la Paz	68	68	100	0	0
Bachillerato General por Competencias	68	68	100	0	0
Módulo Tizapán el Alto	80	80	100	0	0
Bachillerato General por Competencias	80	80	100	0	0
Módulo Concepción de Buenos Aires	86	86	100	0	0
Bachillerato General por Competencias	86	86	100	0	0
Escuela Preparatoria Regional de La Barca	526	320	61	206	39
Bachillerato General por Competencias	526	320	61	206	39
Escuela Preparatoria Regional de Lagos de Moreno	690	630	91	60	9
Bachillerato General por Competencias	690	630	91	60	9
Bachillerato General por Competencias Nocturno	0	0	0	0	0
Módulo Encarnación de Díaz	71	71	100	0	0
Bachillerato General por Competencias	71	71	100	0	0
Módulo Ojuelos	64	64	100	0	0
Bachillerato General por Competencias	64	64	100	0	0
Módulo San Diego de Alejandría	83	83	100	0	0
Bachillerato General por Competencias	83	83	100	0	0
Módulo Unión de San Antonio	162	162	100	0	0
Bachillerato General por Competencias	162	162	100	0	0
Módulo Villa Hidalgo	180	180	100	0	0
Bachillerato General por Competencias	180	180	100	0	0
Escuela Preparatoria Regional de Puerto Vallarta	1,066	520	49	120	11
Bachillerato General por Competencias	1,066	520	49	120	11
Módulo El Tuito	80	80	100	0	0
Bachillerato General por Competencias	80	80	100	0	0

DOCENCIA Y APRENDIZAJE

Nivel Medio Superior

Flujo de admisión al SEMS por escuela, módulo, extensión y tipo de programa educativo, calendarios 2017B-2018A

Cuadro 1.2.13

Escuela / Módulo / Extensión	Solicitantes 2017B	Admitidos 2017B	Porcentaje de admitidos 2017B	Admitidos 2018A	Porcentaje de admitidos 2018A
Módulo Ixtapa	249	200	80	49	20
Bachillerato General por Competencias	249	200	80	49	20
Módulo José María Morelos	64	64	100	0	0
Bachillerato General por Competencias	64	64	100	0	0
Módulo Pino Suárez	100	100	100	0	0
Bachillerato General por Competencias	100	100	100	0	0
Módulo Tomatlán	41	41	100	0	0
Bachillerato General por Competencias	41	41	100	0	0
Escuela Preparatoria Regional de San Juan de los Lagos	634	634	100	0	0
Bachillerato General por Competencias	634	634	100	0	0
Módulo Teocaltiche	100	100	100	0	0
Bachillerato General por Competencias	100	100	100	0	0
Escuela Preparatoria Regional de San Martín Hidalgo	320	240	75	40	13
Bachillerato General por Competencias	320	240	75	40	13
Módulo Buenavista	92	80	87	0	0
Bachillerato General por Competencias	92	80	87	0	0
Escuela Preparatoria Regional de San Miguel el Alto	308	280	91	28	9
Bachillerato General por Competencias	308	280	91	28	9
Módulo San Julián	124	80	65	44	0
Bachillerato General por Competencias	124	80	65	44	0
Escuela Preparatoria Regional de Santa Anita	1,444	540	37	540	37
Bachillerato General por Competencias	1,444	540	37	540	37
Escuela Preparatoria Regional de Sayula	193	160	83	33	17
Bachillerato General por Competencias	193	160	83	33	17
Módulo Amacueca	76	76	100	0	0
Bachillerato General por Competencias	76	76	100	0	0
Módulo San Gabriel	150	90	60	60	40
Bachillerato General por Competencias	150	90	60	60	40
Módulo Tapalpa	144	144	100	0	0
Bachillerato General por Competencias	144	144	100	0	0
Escuela Preparatoria Regional de Tala	493	180	37	180	37
Bachillerato General por Competencias	493	180	37	180	37

DOCENCIA Y APRENDIZAJE

Nivel Medio Superior

Flujo de admisión al SEMS por escuela, módulo, extensión y tipo de programa educativo, calendarios 2017B-2018A

Cuadro 1.2.13

Escuela / Módulo / Extensión	Solicitantes 2017B	Admitidos 2017B	Porcentaje de admitidos 2017B	Admitidos 2018A	Porcentaje de admitidos 2018A
Módulo San Isidro Mazatepec	108	108	100	0	0
Bachillerato General por Competencias	108	108	100	0	0
Escuela Preparatoria Regional de Tamazula	164	164	100	0	0
Bachillerato General por Competencias	164	164	100	0	0
Módulo Contla	25	25	100	0	0
Bachillerato General por Competencias	25	25	100	0	0
Módulo Valle de Juárez	0	0	0	0	0
Bachillerato General por Competencias	0	0	0	0	0
Módulo Mazamitla	164	164	100	0	0
Bachillerato General por Competencias	164	164	100	0	0
Módulo Quitupan	49	49	100	0	0
Bachillerato General por Competencias	49	49	100	0	0
Extensión Vista Hermosa	43	43	100	0	0
Bachillerato General por Competencias	43	43	100	0	0
Extensión Lázaro Cárdenas	26	26	100	0	0
Bachillerato General por Competencias	26	26	100	0	0
Escuela Preparatoria Regional de Tecolotlán	146	120	82	26	18
Bachillerato General por Competencias	146	120	82	26	18
Módulo Chiquilistlán	85	85	100	0	0
Bachillerato General por Competencias	85	85	100	0	0
Módulo Juchitlán	82	40	49	42	51
Bachillerato General por Competencias	82	40	49	42	51
Módulo Soyatlán del Oro	47	47	100	0	0
Bachillerato General por Competencias	47	47	100	0	0
Módulo Tenamaxtlán	68	68	100	0	0
Bachillerato General por Competencias	68	68	100	0	0
Escuela Preparatoria Regional de Tepatitlán	1,057	500	47	500	47
Bachillerato General por Competencias	1,057	500	47	500	47
Módulo Acatic	183	120	66	63	34
Bachillerato General por Competencias	183	120	66	63	34
Módulo Cañadas de Obregón	31	31	100	0	0
Bachillerato General por Competencias	31	31	100	0	0

DOCENCIA Y APRENDIZAJE

Nivel Medio Superior

Flujo de admisión al SEMS por escuela, módulo, extensión y tipo de programa educativo, calendarios 2017B-2018A

Cuadro 1.2.13

Escuela / Módulo / Extensión	Solicitantes 2017B	Admitidos 2017B	Porcentaje de admitidos 2017B	Admitidos 2018A	Porcentaje de admitidos 2018A
Módulo Valle de Guadalupe	92	92	100	0	0
Bachillerato General por Competencias	92	92	100	0	0
Módulo Yahualica	98	98	100	0	0
Bachillerato General por Competencias	98	98	100	0	0
Escuela Preparatoria Regional de Tequila	363	342	94	0	0
Bachillerato General por Competencias	240	240	100	0	0
Bachillerato Tecnológico en Administración	62	62	100	0	0
Bachillerato Tecnológico en Turismo	61	40	66	0	0
Módulo Hostotipaquillo	93	80	86	0	0
Bachillerato General por Competencias	93	80	86	0	0
Bachillerato Tecnológico en Administración	0	0	0	0	0
Módulo La Venta de Mochitiltic	35	35	100	0	0
Bachillerato General por Competencias	35	35	100	0	0
Módulo Magdalena	124	124	100	0	0
Bachillerato General por Competencias	124	124	100	0	0
Bachillerato Tecnológico en Turismo	0	0	0	0	0
Extensión San Andrés	35	35	100	0	0
Bachillerato General por Competencias	35	35	100	0	0
Escuela Preparatoria Regional de Tlajomulco de Zúñiga	1,622	360	22	361	22
Bachillerato General por Competencias	1,622	360	22	361	22
Módulo Cajititlán	287	90	31	90	31
Bachillerato General por Competencias	287	90	31	90	31
Módulo San Agustín	345	180	52	165	48
Bachillerato General por Competencias	345	180	52	165	48
Escuela Preparatoria Regional de Toluquilla	618	315	51	240	39
Bachillerato General por Competencias	618	315	51	240	39
Escuela Preparatoria Regional de Tuxpan	181	181	100	0	0
Bachillerato General por Competencias	181	181	100	0	0
Módulo Pihuamo	42	42	100	0	0
Bachillerato General por Competencias	42	42	100	0	0
Módulo Tonila	36	36	100	0	0
Bachillerato General por Competencias	36	36	100	0	0

DOCENCIA Y APRENDIZAJE

Nivel Medio Superior

Flujo de admisión al SEMS por escuela, módulo, extensión y tipo de programa educativo, calendarios 2017B-2018A

Cuadro 1.2.13

Escuela / Módulo / Extensión	Solicitantes 2017B	Admitidos 2017B	Porcentaje de admitidos 2017B	Admitidos 2018A	Porcentaje de admitidos 2018A
Módulo Tecalitlán	105	105	100	0	0
Bachillerato General por Competencias	105	105	100	0	0
Escuela Preparatoria Regional de Unión de Tula	148	148	100	0	0
Bachillerato General por Competencias	148	148	100	0	0
Módulo Ayutla	116	116	100	0	0
Bachillerato General por Competencias	116	116	100	0	0
Módulo Ejutla	23	23	100	0	0
Bachillerato General por Competencias	23	23	100	0	0
Escuela Preparatoria Regional de Villa Corona	194	194	100	0	0
Bachillerato General por Competencias	194	194	100	0	0
Módulo Acatlán de Juárez	216	180	83	36	17
Bachillerato General por Competencias	216	180	83	36	17
Escuela Preparatoria Regional de Zacoalco de Torres	378	225	60	153	40
Bachillerato General por Competencias	288	180	63	108	38
Bachillerato Tecnológico en Administración de Pequeños y Medianos Negocios	90	45	50	45	50
Módulo Atemajac de Brizuela	47	47	100	0	0
Bachillerato General por Competencias	47	47	100	0	0
Módulo Teocuitatlán de Corona	94	45	48	49	52
Bachillerato General por Competencias	94	45	48	49	52
Módulo Villa Atoyac	107	80	75	27	25
Bachillerato General por Competencias	107	80	75	27	25
Extensión Citla	36	36	100	0	0
Bachillerato General por Competencias	36	36	100	0	0
Escuela Preparatoria Regional de Zapotiltic	308	308	100	0	0
Bachillerato General por Competencias	308	308	100	0	0
Escuela Preparatoria Regional de Zapotlanejo	564	384	68	180	32
Bachillerato General por Competencias	564	384	68	180	32
Módulo Matatlán	47	47	100	0	0
Bachillerato General por Competencias	47	47	100	0	0
Escuela Regional de Educación Media Superior de Ocotlán	1,033	675	65	358	35
Bachillerato General por Competencias	336	270	80	66	20
Bachillerato Tecnológico Agropecuario	153	90	59	63	41

DOCENCIA Y APRENDIZAJE

Nivel Medio Superior

Flujo de admisión al SEMS por escuela, módulo, extensión y tipo de programa educativo, calendarios 2017B-2018A

Cuadro 1.2.13

Escuela / Módulo / Extensión	Solicitantes 2017B	Admitidos 2017B	Porcentaje de admitidos 2017B	Admitidos 2018A	Porcentaje de admitidos 2018A
Bachillerato Tecnológico en Enfermería	327	180	55	147	45
Tecnólogo Profesional Químico Industrial	149	90	60	59	40
Tecnólogo Profesional en Mecánica Industrial	68	45	66	23	34
Módulo Atequiza	188	90	48	98	52
Bachillerato General por Competencias	188	90	48	98	52
Módulo Tototlán	143	128	90	0	0
Bachillerato General por Competencias	105	90	86	0	0
Bachillerato Tecnológico Agropecuario	38	38	100	0	0
Módulo Zapotlán del Rey	125	125	100	0	0
Bachillerato General por Competencias	87	87	100	0	0
Bachillerato Tecnológico Agropecuario	38	38	100	0	0

Fuente: Coordinación General de Control Escolar.

Corte a: Diciembre de 2017.

Notas: Para el porcentaje mayor a 100% de admitidos al programa de bachillerato general, en las escuelas de la Zona Metropolitana, la admisión se determina en concurso por módulo.

Los módulos de atención en la Zona Metropolitana de Guadalajara son los siguientes:

Módulo Centro Médico (Preparatoria de Jalisco, Preparatoria Núm. 2, Preparatoria Núm. 3, Preparatoria Núm. 11 y Preparatoria Núm. 14), Módulo Tecnológico (Preparatoria Núm. 4, Preparatoria Núm. 12, Módulo Tlaquepaque, Preparatoria Núm. 16, Escuela Vocacional y Escuela Politécnica de Guadalajara), Módulo Sur (Preparatoria Núm. 5, Preparatoria Núm. 6, Preparatoria Núm. 9 y Preparatoria Núm. 13), Módulo Los Belenes (Preparatoria Núm. 7, Preparatoria Núm. 8, Preparatoria Núm. 10 y Preparatoria Núm. 15).

Por lo anterior, el concurso se hace de la siguiente manera:

1. Se suman todos los cupos disponibles de cada una de las escuelas, 2. Se hace una base de datos de todos los aspirantes registrados a las escuelas del módulo correspondiente, 3. Se toman los puntajes más altos hasta llenar el cupo global, para luego ubicarlos en la escuela a la cual aspiraron, 4. En caso de que los lugares de la escuela de aspiración se hayan agotado y el aspirante cuente con el promedio para ser admitido en el módulo, entonces se le envía a la escuela más cercana.

La organización por polos de regionalización solamente aplica para el trámite de primer ingreso y el resguardo de documentación de aspirantes y admitidos. Es decir, el archivo de los alumnos y aspirantes se concentra en cada sede de polo de regionalización, pero esa organización no aplica para el concurso modular. Porcentaje con respecto a los concursantes. Febrero (calendario A) y septiembre (calendario B), 2017.

A partir del calendario 2016B hubo un cambio en el proceso de admisión, dictaminándose los admitidos de los calendarios 2017B y 2018A sobre los mismos solicitantes del calendario 2017B.

DOCENCIA Y APRENDIZAJE

Nivel Medio Superior

Matrícula total del SEMS por escuela, módulo y/o extensión, ciclo 2012-2013 al 2013-2014

Cuadro 1.2.14

Escuela / Módulo / Extensión	Ciclo					
	2012-2013			2013-2014		
	Total	Hombres	Mujeres	Total	Hombres	Mujeres
SEMS	128,404	58,888	69,516	127,863	58,723	69,140
Escuelas en la Zona Metropolitana de Guadalajara	72,930	33,398	39,532	71,960	32,913	39,047
Escuela Preparatoria Jalisco	3,469	1,605	1,864	3,212	1,486	1,726
Escuela Preparatoria Núm. 2	3,879	1,788	2,091	3,591	1,626	1,965
Escuela Preparatoria Núm. 3	3,346	1,606	1,740	2,958	1,366	1,592
Escuela Preparatoria Núm. 4	2,596	1,122	1,474	2,590	1,145	1,445
Escuela Preparatoria Núm. 5	2,491	1,043	1,448	2,387	990	1,397
Escuela Preparatoria Núm. 6	3,765	1,567	2,198	3,730	1,559	2,171
Escuela Preparatoria Núm. 7	4,533	2,006	2,527	4,444	2,017	2,427
Escuela Preparatoria Núm. 8	2,834	1,273	1,561	2,657	1,195	1,462
Preparatoria Núm. 8	2,675	1,201	1,474	2,453	1,093	1,360
Módulo Cuquío	-	-	-	25	10	15
Extensión Ixtlahuacán del Río	159	72	87	179	92	87
Escuela Preparatoria Núm. 9	4,140	1,724	2,416	4,093	1,714	2,379
Preparatoria Núm. 9	3,094	1,281	1,813	2,921	1,210	1,711
Módulo Santa Anita	1,046	443	603	1,172	504	668
Escuela Preparatoria Núm. 10	7,557	3,784	3,773	7,232	3,634	3,598
Escuela Preparatoria Núm. 11	3,928	1,663	2,265	3,782	1,615	2,167
Escuela Preparatoria Núm. 12	6,620	3,056	3,564	6,109	2,720	3,389
Preparatoria Núm. 12	5,721	2,673	3,048	5,314	2,399	2,915
Módulo Tlaquepaque	899	383	516	795	321	474
Escuela Preparatoria Núm. 13	1,996	830	1,166	1,893	744	1,149
Escuela Preparatoria Núm. 14	1,888	897	991	1,838	874	964
Escuela Preparatoria Núm. 15	2,491	1,170	1,321	2,516	1,188	1,328
Escuela Preparatoria Núm. 16	1,544	744	800	1,463	690	773
Escuela Preparatoria Núm. 17	1,621	709	912	1,785	797	988
Escuela Preparatoria Núm. 18	491	235	256	1,195	580	615
Escuela Preparatoria Núm. 19	-	-	-	263	125	138
Escuela Preparatoria Núm. 20	-	-	-	634	292	342
Escuela Vocacional	4,643	1,949	2,694	4,514	1,909	2,605
Escuela Politécnica	2,942	1,877	1,065	2,860	1,788	1,072
Escuela Preparatoria de Tonalá	3,420	1,493	1,927	3,445	1,562	1,883
Preparatoria de Tonalá	3,108	1,336	1,772	3,103	1,377	1,726
Módulo La Experiencia	312	157	155	342	185	157
Escuela Preparatoria Tonalá Norte	2,736	1,257	1,479	2,769	1,297	1,472
Escuelas en el interior del estado	55,474	25,490	29,984	55,903	25,810	30,093

DOCENCIA Y APRENDIZAJE

Nivel Medio Superior

Matrícula total del SEMS por escuela, módulo y/o extensión, ciclo 2012-2013 al 2013-2014

Cuadro 1.2.14

Escuela / Módulo / Extensión	Ciclo					
	2012-2013			2013-2014		
	Total	Hombres	Mujeres	Total	Hombres	Mujeres
Escuela Preparatoria Regional de Aqualulco de Mercado	1,724	815	909	1,740	821	919
Preparatoria Regional de Aqualulco de Mercado	848	394	454	838	389	449
Módulo Etzatlán	493	237	256	518	236	282
Módulo San Marcos	174	75	99	169	85	84
Extensión Oconahua	115	59	56	126	63	63
Extensión Teuchitlán	94	50	44	89	48	41
Escuela Preparatoria Regional de Ameca	1,805	810	995	1,794	840	954
Preparatoria Regional de Ameca	944	411	533	940	424	516
Módulo Atenguillo	222	111	111	227	102	125
Módulo Mascota	180	97	83	162	82	80
Módulo San Antonio Matute	140	61	79	129	62	67
Módulo Talpa de Allende	319	130	189	336	170	166
Escuela Preparatoria Regional de Arandas	1,672	706	966	1,755	717	1,038
Preparatoria Regional de Arandas	1,125	499	626	1,163	485	678
Módulo Jesús María	242	90	152	253	105	148
Módulo San Ignacio Cerro Gordo	197	64	133	207	64	143
Extensión Santa María del Valle	108	53	55	132	63	69
Escuela Preparatoria Regional de Atotonilco	1,843	834	1,009	1,869	862	1,007
Preparatoria Regional de Atotonilco	1,140	498	642	1,156	505	651
Módulo Ayotlán	358	167	191	341	173	168
Extensión La Ribera	118	62	56	155	91	64
Extensión San Francisco de Asís	227	107	120	217	93	124
Escuela Preparatoria Regional de Autlán de Navarro	2,244	1,086	1,158	2,245	1,030	1,215
Preparatoria Regional de Autlán	1,680	823	857	1,641	749	892
Módulo Ayutla	266	114	152	296	134	162
Módulo Tenamaxtlán	140	63	77	159	68	91
Extensión Atengo	53	25	28	43	17	26
Extensión Soyatlán del Oro	105	61	44	106	62	44
Escuela Preparatoria Regional de Casimiro Castillo	1,965	925	1,040	1,954	934	1,020
Preparatoria Regional de Casimiro Castillo	479	219	260	542	260	282
Módulo Cuautitlán	136	74	62	136	76	60
Módulo Hermenegildo Galeana	115	65	50	119	58	61
Módulo La Huerta	332	143	189	293	140	153
Módulo Villa Purificación	246	106	140	239	108	131
Extensión Ayotitlán	141	69	72	157	70	87
Extensión Chacala	117	66	51	108	54	54
Extensión Cuzalapa	79	34	45	72	30	42
Extensión Tecomates	83	38	45	75	36	39

DOCENCIA Y APRENDIZAJE

Nivel Medio Superior

Matrícula total del SEMS por escuela, módulo y/o extensión, ciclo 2012-2013 al 2013-2014

Cuadro 1.2.14

Escuela / Módulo / Extensión	Ciclo					
	2012-2013			2013-2014		
	Total	Hombres	Mujeres	Total	Hombres	Mujeres
Extensión Telcruz	129	57	72	110	49	61
Extensión Tequesquiltán	108	54	54	103	53	50
Escuela Preparatoria Regional de Chapala	1,127	502	625	1,021	462	559
Preparatoria Regional de Chapala	1,127	502	625	1,021	462	559
Escuela Preparatoria Regional de Cihuatlán	1,010	447	563	1,039	495	544
Preparatoria Regional de Cihuatlán	627	280	347	598	281	317
Módulo Miguel Hidalgo	177	67	110	226	103	123
Módulo San Patricio Melaque	206	100	106	215	111	104
Escuela Preparatoria Regional de Ciudad Guzmán	2,898	1,343	1,555	2,823	1,313	1,510
Preparatoria Regional de Ciudad Guzmán	1,918	915	1,003	1,847	854	993
Módulo Concepción de Buenos Aires	159	62	97	178	79	99
Módulo Tecalitlán	248	94	154	245	105	140
Módulo Tolimán	201	92	109	198	96	102
Módulo Zapotitlán de Vadillo	187	89	98	202	103	99
Extensión Copala	185	91	94	153	76	77
Escuela Preparatoria Regional de Colotlán	2,087	996	1,091	1,960	941	1,019
Preparatoria Regional de Colotlán	904	427	477	830	397	433
Módulo Huejúcar	193	91	102	179	81	98
Módulo Huejuquilla el Alto	283	132	151	262	113	149
Módulo Mezquitic	208	109	99	184	99	85
Módulo San Martín de Bolaños	137	59	78	158	67	91
Módulo Villa Guerrero	181	96	85	204	113	91
Extensión Bolaños	95	47	48	110	56	54
Extensión San Miguel Huaixtita	86	35	51	33	15	18
Escuela Preparatoria Regional de Degollado	504	205	299	505	234	271
Escuela Preparatoria Regional de El Grullo	1,333	584	749	1,353	604	749
Preparatoria Regional de El Grullo	776	333	443	692	305	387
Módulo Ejutla	79	28	51	79	32	47
Módulo El Limón	196	94	102	203	97	106
Módulo Tonaya	129	66	63	156	76	80
Extensión El Chante	83	31	52	139	61	78
Extensión Tuxcacuesco	70	32	38	84	33	51
Escuela Preparatoria Regional de El Salto	1,605	684	921	1,537	649	888
Escuela Preparatoria Regional de Jocotepec	1,485	712	773	1,413	661	752
Preparatoria Jocotepec	983	480	503	892	422	470
Módulo La Manzanilla de la Paz	165	78	87	182	84	98
Módulo Quitupan	86	37	49	102	49	53
Módulo Tizapán el Alto	188	88	100	174	81	93

DOCENCIA Y APRENDIZAJE

Nivel Medio Superior

Matrícula total del SEMS por escuela, módulo y/o extensión, ciclo 2012-2013 al 2013-2014

Cuadro 1.2.14

Escuela / Módulo / Extensión	Ciclo					
	2012-2013			2013-2014		
	Total	Hombres	Mujeres	Total	Hombres	Mujeres
Extensión Lázaro Cárdenas	63	29	34	63	25	38
Escuela Preparatoria Regional de La Barca	1,617	757	860	1,579	738	841
Preparatoria Regional de La Barca	1,185	556	629	1,120	528	592
Módulo Jamay	432	201	231	459	210	249
Escuela Preparatoria Regional de Lagos de Moreno	2,631	1,149	1,482	2,682	1,220	1,462
Preparatoria Regional de Lagos de Moreno	1,661	726	935	1,730	785	945
Módulo Ojuelos	139	58	81	120	56	64
Módulo San Diego de Alejandría	122	46	76	153	70	83
Módulo Unión de San Antonio	309	142	167	285	128	157
Módulo Villa Hidalgo	400	177	223	371	176	195
Extensión Encarnación de Díaz	-	-	-	23	5	18
Escuela Preparatoria Regional de Puerto Vallarta	2,768	1,275	1,493	2,637	1,184	1,453
Preparatoria Regional de Puerto Vallarta	1,685	771	914	1,601	730	871
Módulo El Tuito	163	80	83	156	73	83
Módulo Ixtapa	379	179	200	367	157	210
Módulo José María Morelos	155	85	70	123	61	62
Módulo Pino Suárez	243	94	149	241	99	142
Módulo Tomatlán	143	66	77	149	64	85
Escuela Preparatoria Regional de San Juan de los Lagos	2,585	1,150	1,435	2,615	1,148	1,467
Preparatoria Regional de San Juan de Los Lagos	1,275	552	723	1,320	571	749
Módulo Jalostotitlán	431	194	237	454	193	261
Módulo San Miguel El Alto	879	404	475	841	384	457
Escuela Preparatoria Regional de San Martín Hidalgo	2,263	1,008	1,255	2,126	1,010	1,116
Preparatoria Regional de San Martín Hidalgo	810	363	447	764	368	396
Módulo Cocula	523	250	273	480	230	250
Módulo Villa Corona	698	304	394	664	320	344
Extensión Buenavista	232	91	141	218	92	126
Escuela Preparatoria Regional de Sayula	1,398	604	794	1,407	607	800
Preparatoria Regional de Sayula	703	291	412	671	269	402
Módulo Amacueca	90	39	51	97	48	49
Módulo San Gabriel	329	157	172	341	169	172
Módulo Tapalpa	276	117	159	298	121	177
Escuela Preparatoria Regional de Tala	1,068	525	543	1,048	500	548
Preparatoria Regional de Tala	1,068	525	543	1,048	500	548
Escuela Preparatoria Regional de Tamazula	726	346	380	814	348	466
Preparatoria Regional de Tamazula	616	304	312	701	312	389
Extensión Vista Hermosa	110	42	68	113	36	77

DOCENCIA Y APRENDIZAJE

Nivel Medio Superior

Matrícula total del SEMS por escuela, módulo y/o extensión, ciclo 2012-2013 al 2013-2014

Cuadro 1.2.14

Escuela / Módulo / Extensión	Ciclo					
	2012-2013			2013-2014		
	Total	Hombres	Mujeres	Total	Hombres	Mujeres
Escuela Preparatoria Regional de Tecolotlán	1,082	527	555	1,093	550	543
Preparatoria Regional de Tecolotlán	401	196	205	404	200	204
Módulo Juchitlán	179	81	98	181	91	90
Módulo Unión de Tula	502	250	252	508	259	249
Escuela Preparatoria Regional de Tepatitlán	3,256	1,469	1,787	3,473	1,589	1,884
Preparatoria Regional de Tepatitlán	2,217	1,019	1,198	2,241	1,037	1,204
Módulo Acatic	366	166	200	412	183	229
Módulo Cañadas de Obregón	-	-	-	98	50	48
Módulo San Julián	356	139	217	371	163	208
Módulo Valle de Guadalupe	173	77	96	184	82	102
Módulo Yahualica	144	68	76	167	74	93
Escuela Preparatoria Regional de Tequila	2,424	1,152	1,272	2,392	1,106	1,286
Preparatoria Regional de Tequila	863	423	440	853	403	450
Módulo Amatitán	429	215	214	455	219	236
Módulo Arenal	438	187	251	411	173	238
Módulo Hostotipaquillo	159	63	96	184	82	102
Módulo Magdalena	286	136	150	264	117	147
Extensión El Salvador	73	37	36	72	35	37
Extensión La Venta de Mochititlic	88	43	45	73	32	41
Extensión San Andrés	88	48	40	80	45	35
Escuela Preparatoria Regional de Tlajomulco de Zúñiga	2,557	1,219	1,338	2,642	1,220	1,422
Preparatoria Regional de Tlajomulco de Zúñiga	1,782	873	909	1,810	844	966
Módulo Cajititlán	460	199	261	465	203	262
Extensión San Agustín	315	147	168	367	173	194
Escuela Preparatoria Regional de Tuxpan	1,118	564	554	1,514	780	734
Preparatoria Regional de Tuxpan	628	325	303	1,025	545	480
Módulo Mazamitla	394	186	208	402	186	216
Módulo Tonila	96	53	43	87	49	38
Escuela Preparatoria Regional de Zacoalco de Torres	1,392	630	762	1,536	739	797
Preparatoria Regional de Zacoalco de Torres	789	367	422	872	418	454
Módulo Atemajac de Brizuela	100	40	60	87	29	58
Módulo Villa Atoyac	197	74	123	232	111	121
Extensión Citla	73	35	38	79	44	35
Extensión Teocuitatlán de Corona	233	114	119	266	137	129
Escuela Preparatoria Regional de Zapotitlic	639	310	329	692	337	355
Escuela Preparatoria Regional de Zapotlanejo	1,122	510	612	1,127	506	621
Preparatoria Regional de Zapotlanejo	1,019	460	559	1,011	451	560
Módulo Matatlán	103	50	53	116	55	61

DOCENCIA Y APRENDIZAJE

Nivel Medio Superior

Matrícula total del SEMS por escuela, módulo y/o extensión, ciclo 2012-2013 al 2013-2014

Cuadro 1.2.14

Escuela / Módulo / Extensión	Ciclo					
	2012-2013			2013-2014		
	Total	Hombres	Mujeres	Total	Hombres	Mujeres
Escuela Regional de Educación Media Superior de Ocotlán	3,526	1,646	1,880	3,518	1,665	1,853
Regional de Educación Media Superior de Ocotlán	2,218	1,039	1,179	2,182	1,042	1,140
Módulo Atequiza	508	245	263	483	229	254
Módulo Mezcala de la Asunción	271	114	157	286	124	162
Módulo Tototlán	348	166	182	386	188	198
Extensión Zapotlán del Rey	181	82	99	181	82	99

Fuente: Cuestionarios 911 de inicio de cursos de la SEP-ANUIES-INEGI.
Corte a: Septiembre de 2015.

DOCENCIA Y APRENDIZAJE

Nivel Medio Superior

Matrícula total del SEMS por escuela, módulo y/o extensión, ciclo 2014-2015 al 2015-2016

Cuadro 1.2.15

Escuela / Módulo / Extensión	Ciclo					
	2014-2015			2015-2016		
	Total	Hombres	Mujeres	Total	Hombres	Mujeres
SEMS	135,244	62,851	72,393	142,593	65,618	76,975
Escuelas en la Zona Metropolitana de Guadalajara	75,956	35,253	40,703	76,625	35,480	41,145
Escuela Preparatoria Jalisco	3,279	1,502	1,777	3,097	1,397	1,700
Escuela Preparatoria Núm. 2	3,732	1,704	2,028	3,767	1,771	1,996
Escuela Preparatoria Núm. 3	3,116	1,408	1,708	2,939	1,338	1,601
Escuela Preparatoria Núm. 4	2,601	1,171	1,430	2,557	1,143	1,414
Escuela Preparatoria Núm. 5	2,357	1,005	1,352	2,412	992	1,420
Escuela Preparatoria Núm. 6	3,831	1,679	2,152	3,829	1,644	2,185
Escuela Preparatoria Núm. 7	4,641	2,144	2,497	4,457	1,998	2,459
Escuela Preparatoria Núm. 8	2,857	1,310	1,547	2,996	1,359	1,637
Preparatoria Núm. 8	2,620	1,191	1,429	2,664	1,207	1,457
Módulo Cuquio	53	22	31	112	43	69
Módulo Ixtlahuacán del Río	-	-	-	220	109	111
Extensión Ixtlahuacán del Río	184	97	87	-	-	-
Escuela Preparatoria Núm. 9	4,286	1,845	2,441	2,699	1,117	1,582
Preparatoria Núm. 9	2,788	1,182	1,606	2,699	1,117	1,582
Módulo Santa Anita	1,498	663	835	-	-	-
Escuela Preparatoria Núm. 10	7,344	3,734	3,610	7,485	3,811	3,674
Escuela Preparatoria Núm. 11	4,083	1,745	2,338	4,453	1,943	2,510
Escuela Preparatoria Núm. 12	6,461	2,938	3,523	6,563	3,056	3,507
Preparatoria Núm. 12	5,653	2,622	3,031	5,752	2,713	3,039
Módulo Tlaquepaque	808	316	492	811	343	468
Escuela Preparatoria Núm. 13	1,859	734	1,125	1,882	733	1,149
Escuela Preparatoria Núm. 14	1,899	930	969	1,936	927	1,009
Escuela Preparatoria Núm. 15	2,554	1,232	1,322	2,518	1,184	1,334
Escuela Preparatoria Núm. 16	1,493	699	794	1,720	778	942
Escuela Preparatoria Núm. 17	1,951	903	1,048	2,017	932	1,085
Escuela Preparatoria Núm. 18	1,733	824	909	1,758	864	894
Escuela Preparatoria Núm. 19	670	316	354	1,121	516	605
Escuela Preparatoria Núm. 20	1,022	471	551	1,445	659	786
Escuela Vocacional	4,781	2,044	2,737	4,847	2,030	2,817
Escuela Politécnica	2,823	1,830	993	3,441	2,211	1,230
Escuela Preparatoria de Tonalá	3,650	1,688	1,962	3,695	1,673	2,022
Preparatoria de Tonalá	3,302	1,508	1,794	3,369	1,517	1,852
Módulo La Experiencia	348	180	168	326	156	170
Escuela Preparatoria Tonalá Norte	2,933	1,397	1,536	2,991	1,404	1,587
Escuelas en el interior del estado	59,288	27,598	31,690	65,968	30,138	35,830
Escuela Preparatoria Regional de Ahualulco de Mercado	1,795	851	944	1,392	657	735
Preparatoria Regional de Ahualulco de Mercado	889	422	467	980	457	523
Módulo Etzatlán	518	228	290	-	-	-
Módulo Oconahua	-	-	-	132	59	73

DOCENCIA Y APRENDIZAJE

Nivel Medio Superior

Matrícula total del SEMS por escuela, módulo y/o extensión, ciclo 2014-2015 al 2015-2016

Cuadro 1.2.15

Escuela / Módulo / Extensión	Ciclo					
	2014-2015			2015-2016		
	Total	Hombres	Mujeres	Total	Hombres	Mujeres
Módulo San Marcos	172	86	86	174	91	83
Extensión Oconahua	120	61	59	-	-	-
Extensión Teuchitlán	96	54	42	106	50	56
Escuela Preparatoria Regional de Amatitán	-	-	-	1,093	457	636
Preparatoria Regional de Amatitán	-	-	-	507	201	306
Módulo Arenal	-	-	-	500	223	277
Extensión El Salvador	-	-	-	86	33	53
Escuela Preparatoria Regional de Ameca	1,917	887	1,030	1,868	853	1,015
Preparatoria Regional de Ameca	1,086	488	598	1,041	475	566
Módulo Atenguillo	221	100	121	251	107	144
Módulo Mascota	160	81	79	159	69	90
Módulo San Antonio Matute	127	58	69	132	65	67
Módulo Talpa de Allende	323	160	163	285	137	148
Escuela Preparatoria Regional de Arandas	1,997	809	1,188	2,257	952	1,305
Preparatoria Regional de Arandas	1,365	563	802	1,531	662	869
Módulo Jesús María	257	103	154	295	121	174
Módulo San Ignacio Cerro Gordo	238	81	157	284	114	170
Módulo Santa María del Valle	-	-	-	147	55	92
Extensión Santa María del Valle	137	62	75	-	-	-
Escuela Preparatoria Regional de Atotonilco	2,013	931	1,082	2,196	981	1,215
Preparatoria Regional de Atotonilco	1,274	560	714	1,385	591	794
Módulo Ayotlán	345	181	164	382	189	193
Módulo La Ribera	-	-	-	180	98	82
Módulo San Francisco de Asís	-	-	-	249	103	146
Extensión La Ribera	169	93	76	-	-	-
Extensión San Francisco de Asís	225	97	128	-	-	-
Escuela Preparatoria Regional de Autlán de Navarro	2,307	1,106	1,201	1,962	911	1,051
Preparatoria Regional de Autlán	1,720	849	871	1,638	768	870
Módulo Ayulla	300	119	181	-	-	-
Módulo Soyatlán del Oro	-	-	-	128	60	68
Módulo Tenamaxtlán	155	68	87	179	76	103
Extensión Atengo	26	14	12	17	7	10
Extensión Soyatlán del Oro	106	56	50	-	-	-
Escuela Preparatoria Regional de Casimiro Castillo	2,031	983	1,048	2,253	1,102	1,151
Preparatoria Regional de Casimiro Castillo	607	285	322	588	287	301
Módulo Ayotitlán	-	-	-	212	103	109
Módulo Chacala	-	-	-	115	54	61
Módulo Cuautitlán	148	79	69	180	89	91
Módulo Hermenegildo Galeana	124	60	64	138	69	69
Módulo La Huerta	294	142	152	347	164	183
Módulo Telcruz	-	-	-	104	53	51

DOCENCIA Y APRENDIZAJE

Nivel Medio Superior

Matrícula total del SEMS por escuela, módulo y/o extensión, ciclo 2014-2015 al 2015-2016

Cuadro 1.2.15

Escuela / Módulo / Extensión	Ciclo					
	2014-2015			2015-2016		
	Total	Hombres	Mujeres	Total	Hombres	Mujeres
Módulo Villa Purificación	226	101	125	263	129	134
Extensión Ayotitlán	176	78	98	-	-	-
Extensión Chacala	108	61	47	-	-	-
Extensión Cuзалapa	71	38	33	88	47	41
Extensión Tecomates	92	47	45	119	59	60
Extensión Telcruz	105	52	53	-	-	-
Extensión Tequesquiltán	80	40	40	99	48	51
Escuela Preparatoria Regional de Chapala	1,104	486	618	1,445	637	808
Preparatoria Regional de Chapala	1,104	486	618	1,114	488	626
Módulo Mezcala de la Asunción	-	-	-	331	149	182
Escuela Preparatoria Regional de Cihuatlán	1,038	522	516	1,056	543	513
Preparatoria Regional de Cihuatlán	601	293	308	562	288	274
Módulo Miguel Hidalgo	224	116	108	278	135	143
Módulo San Patricio Melaque	213	113	100	216	120	96
Escuela Preparatoria Regional de Ciudad Guzmán	2,835	1,339	1,496	2,912	1,315	1,597
Preparatoria Regional de Ciudad Guzmán	1,820	838	982	1,809	800	1,009
Módulo Concepción de Buenos Aires	209	98	111	253	116	137
Módulo Copala	-	-	-	166	78	88
Módulo Tecalitlán	250	116	134	274	124	150
Módulo Tolimán	194	96	98	179	84	95
Módulo Zapotitlán de Vadillo	211	109	102	231	113	118
Extensión Copala	151	82	69	-	-	-
Extensión San José del Carmen	-	-	-	0	0	0
Escuela Preparatoria Regional de Cocula	-	-	-	504	201	303
Escuela Preparatoria Regional de Colotlán	2,039	1,026	1,013	1,480	746	734
Preparatoria Regional de Colotlán	909	458	451	861	452	409
Módulo Bolaños	-	-	-	79	36	43
Módulo Huejúcar	173	80	93	195	83	112
Módulo Huejuquilla el Alto	276	130	146	-	-	-
Módulo Mezquitic	200	113	87	-	-	-
Módulo San Martín de Bolaños	128	53	75	112	50	62
Módulo Villa Guerrero	203	116	87	233	125	108
Extensión Bolaños	90	43	47	-	-	-
Extensión San Miguel Huaixtita	60	33	27	-	-	-
Escuela Preparatoria Regional de Degollado	527	242	285	601	279	322
Escuela Preparatoria Regional de El Grullo	1,439	715	724	1,551	756	795
Preparatoria Regional de El Grullo	749	362	387	855	405	450
Módulo Ejutla	55	26	29	-	-	-
Módulo El Chante	-	-	-	127	68	59
Módulo El Limón	236	122	114	277	142	135
Módulo Tonaya	193	101	92	184	99	85

DOCENCIA Y APRENDIZAJE

Nivel Medio Superior

Matrícula total del SEMS por escuela, módulo y/o extensión, ciclo 2014-2015 al 2015-2016

Cuadro 1.2.15

Escuela / Módulo / Extensión	Ciclo					
	2014-2015			2015-2016		
	Total	Hombres	Mujeres	Total	Hombres	Mujeres
Extensión El Chante	134	67	67	-	-	-
Extensión Tuxcacuesco	72	37	35	108	42	66
Escuela Preparatoria Regional de El Salto	1,687	731	956	1,795	798	997
Escuela Preparatoria Regional de Etzatlán	-	-	-	615	284	331
Escuela Preparatoria Regional de Huejuquilla el Alto	-	-	-	612	302	310
Preparatoria Regional de Huejuquilla el Alto	-	-	-	331	155	176
Módulo Mezquitic	-	-	-	228	119	109
Módulo San Miguel Huaixtita	-	-	-	53	28	25
Escuela Preparatoria Regional de Jalostotitlán	-	-	-	596	251	345
Escuela Preparatoria Regional de Jamay	-	-	-	548	270	278
Escuela Preparatoria Regional de Jocotepec	1,549	734	815	1,645	794	851
Preparatoria Regional de Jocotepec	1,009	492	517	1,056	527	529
Módulo La Manzanilla de la Paz	195	88	107	201	86	115
Módulo Quitupan	118	56	62	211	98	113
Módulo Tizapán el Alto	174	79	95	122	63	59
Extensión Lázaro Cárdenas	53	19	34	55	20	35
Escuela Preparatoria Regional de La Barca	1,686	821	865	1,121	500	621
Preparatoria Regional de La Barca	1,135	537	598	1,121	500	621
Módulo Jamay	551	284	267	-	-	-
Escuela Preparatoria Regional de Lagos de Moreno	2,836	1,322	1,514	3,356	1,536	1,820
Preparatoria Regional de Lagos de Moreno	1,851	875	976	2,106	976	1,130
Módulo Encarnación de Díaz	-	-	-	88	35	53
Módulo Ojuelos	189	103	86	249	119	130
Módulo San Diego de Alejandría	171	75	96	201	92	109
Módulo Unión de San Antonio	304	135	169	375	171	204
Módulo Villa Hidalgo	298	129	169	337	143	194
Extensión Encarnación de Díaz	23	5	18	-	-	-
Escuela Preparatoria Regional de Puerto Vallarta	2,602	1,134	1,468	2,905	1,215	1,690
Preparatoria Regional de Puerto Vallarta	1,595	706	889	1,704	709	995
Módulo El Tuito	167	67	100	200	80	120
Módulo Ixtapa	338	139	199	432	164	268
Módulo José María Morelos	126	61	65	154	71	83
Módulo Pino Suárez	238	96	142	279	121	158
Módulo Tomatlán	138	65	73	136	70	66
Escuela Preparatoria Regional de San Juan de los Lagos	2,910	1,327	1,583	1,827	823	1,004
Preparatoria Regional de San Juan de Los Lagos	1,534	706	828	1,602	719	883
Módulo Jalostotitlán	511	214	297	-	-	-
Módulo San Miguel El Alto	865	407	458	-	-	-
Módulo Teocaltiche	-	-	-	225	104	121
Escuela Preparatoria Regional de San Martín Hidalgo	2,157	996	1,161	973	463	510
Preparatoria Regional de San Martín Hidalgo	795	384	411	770	372	398

DOCENCIA Y APRENDIZAJE

Nivel Medio Superior

Matrícula total del SEMS por escuela, módulo y/o extensión, ciclo 2014-2015 al 2015-2016

Cuadro 1.2.15

Escuela / Módulo / Extensión	Ciclo					
	2014-2015			2015-2016		
	Total	Hombres	Mujeres	Total	Hombres	Mujeres
Módulo Buenavista	-	-	-	203	91	112
Módulo Cocula	496	216	280	-	-	-
Módulo Villa Corona	670	309	361	-	-	-
Extensión Buenavista	196	87	109	-	-	-
Escuela Preparatoria Regional de San Miguel El Alto	-	-	-	998	461	537
Escuela Preparatoria Regional de Santa Anita	-	-	-	1,700	716	984
Escuela Preparatoria Regional de Sayula	1,452	635	817	1,572	717	855
Preparatoria Regional de Sayula	685	281	404	717	311	406
Módulo Amacueca	146	76	70	172	89	83
Módulo San Gabriel	322	153	169	344	169	175
Módulo Tapalpa	299	125	174	339	148	191
Escuela Preparatoria Regional de Tala	1,116	524	592	1,246	559	687
Preparatoria Regional de Tala	1,116	524	592	1,087	483	604
Módulo San Isidro Mazatepec	-	-	-	159	76	83
Escuela Preparatoria Regional de Tamazula	852	378	474	959	382	577
Preparatoria Regional de Tamazula	752	340	412	780	302	478
Módulo Contla	-	-	-	26	13	13
Módulo Valle de Juárez	-	-	-	55	29	26
Extensión Vista Hermosa	100	38	62	98	38	60
Escuela Preparatoria Regional de Tecolotlán	1,025	523	502	853	430	423
Preparatoria Regional de Tecolotlán	425	211	214	453	226	227
Módulo Chiquilistlán	-	-	-	213	103	110
Módulo Juchitlán	166	88	78	187	101	86
Módulo Unión de Tula	434	224	210	-	-	-
Escuela Preparatoria Regional de Tepatitlán	3,815	1,753	2,062	3,795	1,711	2,084
Preparatoria Regional de Tepatitlán	2,490	1,161	1,329	2,366	1,067	1,299
Módulo Acatic	423	185	238	477	221	256
Módulo Cañadas de Obregón	94	54	40	105	57	48
Módulo San Julián	392	155	237	410	169	241
Módulo Valle de Guadalupe	185	96	89	221	109	112
Módulo Yahualica	231	102	129	216	88	128
Escuela Preparatoria Regional de Tequila	2,525	1,149	1,376	1,776	828	948
Preparatoria Regional de Tequila	872	422	450	955	449	506
Módulo Amatitán	493	206	287	-	-	-
Módulo Arenal	422	188	234	-	-	-
Módulo Hostotipaquillo	210	89	121	268	135	133
Módulo Magdalena	276	114	162	347	146	201
Extensión El Salvador	64	25	39	-	-	-
Extensión La Venta de Mochititlic	95	48	47	111	50	61
Extensión San Andrés	93	57	36	95	48	47

DOCENCIA Y APRENDIZAJE

Nivel Medio Superior

Matrícula total del SEMS por escuela, módulo y/o extensión, ciclo 2014-2015 al 2015-2016

Cuadro 1.2.15

Escuela / Módulo / Extensión	Ciclo					
	2014-2015			2015-2016		
	Total	Hombres	Mujeres	Total	Hombres	Mujeres
Escuela Preparatoria Regional de Tlajomulco de Zúñiga	3,132	1,389	1,743	3,643	1,618	2,025
Preparatoria Regional de Tlajomulco de Zúñiga	2,261	1,000	1,261	2,595	1,140	1,455
Módulo Cajititlán	453	183	270	476	196	280
Módulo San Agustín	-	-	-	572	282	290
Extensión San Agustín	418	206	212	-	-	-
Escuela Preparatoria Regional de Toluquilla	-	-	-	0	0	0
Escuela Preparatoria Regional de Tuxpan	2,074	1,042	1,032	2,143	1,060	1,083
Preparatoria Regional de Tuxpan	1,530	776	754	1,474	747	727
Módulo Mazamitla	439	206	233	478	225	253
Módulo Pihuamo	-	-	-	75	29	46
Módulo Tonila	105	60	45	116	59	57
Escuela Preparatoria Regional de Unión de Tula	-	-	-	823	385	438
Preparatoria Regional de Unión de Tula	-	-	-	465	240	225
Módulo Ayutla	-	-	-	292	113	179
Módulo Ejutla	-	-	-	66	32	34
Escuela Preparatoria Regional de Villa Corona	-	-	-	1,015	456	559
Preparatoria Regional de Villa Corona	-	-	-	678	292	386
Módulo Acatlán de Juárez	-	-	-	337	164	173
Escuela Preparatoria Regional de Zacoalco de Torres	1,532	725	807	1,642	787	855
Preparatoria Regional de Zacoalco de Torres	882	396	486	911	426	485
Módulo Atemajac de Brizuela	90	43	47	127	70	57
Módulo Teocuitatlán de Corona	-	-	-	246	118	128
Módulo Villa Atoyac	236	124	112	268	132	136
Extensión Citla	78	40	38	90	41	49
Extensión Teocuitatlán de Corona	246	122	124	-	-	-
Escuela Preparatoria Regional de Zapotiltic	741	362	379	815	368	447
Escuela Preparatoria Regional de Zapotlanejo	1,075	497	578	1,143	510	633
Preparatoria Regional de Zapotlanejo	979	453	526	1,025	459	566
Módulo Matatlán	96	44	52	118	51	67
Escuela Regional de Educación Media Superior de Ocotlán	3,480	1,659	1,821	3,282	1,524	1,758
Regional de Educación Media Superior de Ocotlán	2,233	1,071	1,162	2,265	1,062	1,203
Módulo Atequiza	427	196	231	427	186	241
Módulo Mezcala de la Asunción	275	128	147	-	-	-
Módulo Tototlán	386	192	194	390	175	215
Módulo Zapotlán del Rey	-	-	-	200	101	99
Extensión Zapotlán del Rey	159	72	87	-	-	-

Fuente: Cuestionarios 911 de inicio de cursos de la SEP-ANUIES-INEGI.
Corte a: Septiembre de 2016.

DOCENCIA Y APRENDIZAJE

Nivel Medio Superior

Matrícula total del SEMS por escuela, módulo y/o extensión, ciclo 2016-2017 al 2017-2018

Cuadro 1.2.16

Escuela / Módulo / Extensión	Ciclo					
	2016-2017			2017-2018		
	Total	Hombres	Mujeres	Total	Hombres	Mujeres
SEMS	146,264	66,046	80,218	152,428	69,748	82,680
Escuelas en la Zona Metropolitana de Guadalajara	77,047	34,906	42,141	80,097	36,816	43,281
Escuela Preparatoria Jalisco	2,700	1,106	1,594	2,675	1,139	1,536
Escuela Preparatoria Núm. 2	3,609	1,660	1,949	3,652	1,663	1,989
Escuela Preparatoria Núm. 3	2,531	1,094	1,437	2,447	1,099	1,348
Escuela Preparatoria Núm. 4	2,377	1,042	1,335	2,546	1,135	1,411
Escuela Preparatoria Núm. 5	2,492	1,005	1,487	2,387	960	1,427
Escuela Preparatoria Núm. 6	3,960	1,654	2,306	4,095	1,691	2,404
Escuela Preparatoria Núm. 7	4,299	1,907	2,392	4,480	1,979	2,501
Escuela Preparatoria Núm. 8	2,898	1,277	1,621	3,124	1,391	1,733
Preparatoria Núm. 8	2,550	1,132	1,418	2,740	1,216	1,524
Módulo Cuquío	133	51	82	150	70	80
Módulo Ixtlahuacán del Río	215	94	121	234	105	129
Escuela Preparatoria Núm. 9	2,688	1,091	1,597	2,713	1,118	1,595
Escuela Preparatoria Núm. 10	7,547	3,834	3,713	4,409	1,966	2,443
Escuela Preparatoria Núm. 11	4,300	1,801	2,499	4,250	1,808	2,442
Escuela Preparatoria Núm. 12	6,570	3,063	3,507	6,384	3,133	3,251
Preparatoria Núm. 12	5,782	2,741	3,041	5,556	2,768	2,788
Módulo Tlaquepaque	788	322	466	828	365	463
Escuela Preparatoria Núm. 13	1,911	758	1,153	1,922	759	1,163
Escuela Preparatoria Núm. 14	2,312	1,089	1,223	2,298	1,050	1,248
Preparatoria Núm. 14	1,992	939	1,053	1,988	912	1,076
Módulo La Experiencia	320	150	170	310	138	172
Escuela Preparatoria Núm. 15	2,595	1,159	1,436	2,778	1,268	1,510
Escuela Preparatoria Núm. 16	1,815	736	1,079	2,019	858	1,161
Escuela Preparatoria Núm. 17	2,195	963	1,232	2,483	1,088	1,395
Escuela Preparatoria Núm. 18	1,790	829	961	1,866	875	991
Escuela Preparatoria Núm. 19	1,516	689	827	1,851	831	1,020
Escuela Preparatoria Núm. 20	1,604	702	902	1,914	834	1,080
Escuela Vocacional	4,965	2,038	2,927	5,250	2,125	3,125
Escuela Politécnica	3,932	2,562	1,370	4,301	2,862	1,439
Escuela Politécnica Ing. Jorge Matute Remus	-	-	-	3,596	2,267	1,329
Escuela Preparatoria de Tonalá	3,477	1,506	1,971	3,623	1,532	2,091
Escuela Preparatoria Tonalá Norte	2,964	1,341	1,623	3,034	1,385	1,649
Escuelas en el interior del estado	69,217	31,140	38,077	72,331	32,932	39,399
Escuela Preparatoria Regional de Ahualulco de Mercado	1,161	543	618	1,239	578	661
Preparatoria Regional de Ahualulco de Mercado	1,054	495	559	1,114	525	589
Extensión Teuchitlán	107	48	59	125	53	72

DOCENCIA Y APRENDIZAJE

Nivel Medio Superior

Matrícula total del SEMS por escuela, módulo y/o extensión, ciclo 2016-2017 al 2017-2018

Cuadro 1.2.16

Escuela / Módulo / Extensión	Ciclo					
	2016-2017			2017-2018		
	Total	Hombres	Mujeres	Total	Hombres	Mujeres
Escuela Preparatoria Regional de Amatitán	1,238	547	691	1,311	601	710
Preparatoria Regional de Amatitán	544	240	304	576	271	305
Módulo Arenal	585	266	319	600	275	325
Extensión El Salvador	109	41	68	135	55	80
Escuela Preparatoria Regional de Ameca	1,840	806	1,034	1,980	912	1,068
Preparatoria Regional de Ameca	1,014	439	575	1,139	516	623
Módulo Atenguillo	253	117	136	248	113	135
Módulo Mascota	160	67	93	167	78	89
Módulo San Antonio Matute	137	60	77	149	71	78
Módulo Talpa de Allende	276	123	153	277	134	143
Escuela Preparatoria Regional de Arandas	2,349	997	1,352	2,423	1,050	1,373
Preparatoria Regional de Arandas	1,557	678	879	1,602	709	893
Módulo Jesús María	327	125	202	344	134	210
Módulo San Ignacio Cerro Gordo	331	143	188	325	141	184
Módulo Santa María del Valle	134	51	83	152	66	86
Escuela Preparatoria Regional de Atotonilco	2,397	1,017	1,380	2,642	1,194	1,448
Preparatoria Regional de Atotonilco	1,485	615	870	1,658	734	924
Módulo Ayotlán	480	195	285	537	230	307
Módulo La Ribera	171	89	82	195	106	89
Módulo San Francisco de Asís	261	118	143	252	124	128
Escuela Preparatoria Regional de Autlán de Navarro	1,647	761	886	1,739	789	950
Escuela Preparatoria Regional de Casimiro Castillo	2,278	1,074	1,204	2,178	1,050	1,128
Preparatoria Regional de Casimiro Castillo	584	256	328	562	245	317
Módulo Ayotitlán	232	109	123	208	104	104
Módulo Chacala	124	60	64	124	62	62
Módulo Cuautitlán	176	82	94	160	70	90
Módulo Cuzalapa	-	-	-	99	50	49
Módulo Hermenegildo Galeana	134	73	61	133	72	61
Módulo La Huerta	324	143	181	282	139	143
Módulo Tecomates	-	-	-	121	62	59
Módulo Telcruz	102	55	47	94	52	42
Módulo Villa Purificación	285	143	142	285	143	142
Extensión Cuzalapa	88	44	44	-	-	-
Extensión Tecomates	129	68	61	-	-	-
Extensión Tequesquiltán	100	41	59	110	51	59
Escuela Preparatoria Regional de Chapala	1,489	644	845	1,669	732	937
Preparatoria Regional de Chapala	1,146	505	641	1,206	531	675
Módulo Ixtlahuacán de los Membrillos	-	-	-	49	18	31
Módulo Mezcala de la Asunción	343	139	204	414	183	231

DOCENCIA Y APRENDIZAJE

Nivel Medio Superior

Matrícula total del SEMS por escuela, módulo y/o extensión, ciclo 2016-2017 al 2017-2018

Cuadro 1.2.16

Escuela / Módulo / Extensión	Ciclo					
	2016-2017			2017-2018		
	Total	Hombres	Mujeres	Total	Hombres	Mujeres
Escuela Preparatoria Regional de Cihuatlán	1,096	535	561	1,230	586	644
Preparatoria Regional de Cihuatlán	557	290	267	623	306	317
Módulo Miguel Hidalgo	275	116	159	313	142	171
Módulo San Patricio Melaque	264	129	135	294	138	156
Escuela Preparatoria Regional de Ciudad Guzmán	2,412	1,058	1,354	2,558	1,139	1,419
Preparatoria Regional de Ciudad Guzmán	1,834	772	1,062	1,947	834	1,113
Módulo Copala	185	86	99	195	90	105
Módulo Tolimán	172	82	90	195	103	92
Módulo Zapotitlán de Vadillo	221	118	103	221	112	109
Escuela Preparatoria Regional de Cocula	553	224	329	625	291	334
Escuela Preparatoria Regional de Colotlán	1,362	630	732	1,380	662	718
Preparatoria Regional de Colotlán	783	366	417	817	382	435
Módulo Bolaños	63	26	37	77	37	40
Módulo Huejúcar	161	76	85	149	74	75
Módulo San Martín de Bolaños	134	56	78	123	55	68
Módulo Villa Guerrero	221	106	115	214	114	100
Escuela Preparatoria Regional de Degollado	636	277	359	646	280	366
Escuela Preparatoria Regional de El Grullo	1,548	721	827	1,563	736	827
Preparatoria Regional de El Grullo	910	413	497	906	414	492
Módulo El Chante	94	48	46	89	43	46
Módulo El Limón	259	128	131	267	127	140
Módulo Tonaya	194	96	98	196	97	99
Módulo Tuxcacuesco	-	-	-	105	55	50
Extensión Tuxcacuesco	91	36	55	-	-	-
Escuela Preparatoria Regional de El Salto	1,968	868	1,100	2,139	916	1,223
Escuela Preparatoria Regional de Etzatlán	877	431	446	931	449	482
Preparatoria Regional de Etzatlán	562	281	281	598	288	310
Módulo Oconahua	132	60	72	126	54	72
Módulo San Marcos	183	90	93	207	107	100
Escuela Preparatoria Regional de Huejuquilla el Alto	593	287	306	635	292	343
Preparatoria Regional de Huejuquilla el Alto	332	154	178	371	150	221
Módulo Mezquitic	193	101	92	206	113	93
Módulo San Miguel Huaixtita	68	32	36	58	29	29
Escuela Preparatoria Regional de Jalostotitlán	646	275	371	669	293	376
Escuela Preparatoria Regional de Jamay	601	303	298	620	305	315
Escuela Preparatoria Regional de Jocotepec	1,743	866	877	1,736	830	906
Preparatoria Regional de Jocotepec	1,072	559	513	1,034	513	521
Módulo Concepción de Buenos Aires	227	98	129	227	95	132
Módulo La Manzanilla de la Paz	216	92	124	204	80	124
Módulo Tizapán el Alto	228	117	111	271	142	129
Escuela Preparatoria Regional de La Barca	1,201	529	672	1,366	606	760

DOCENCIA Y APRENDIZAJE

Nivel Medio Superior

Matrícula total del SEMS por escuela, módulo y/o extensión, ciclo 2016-2017 al 2017-2018

Cuadro 1.2.16

Escuela / Módulo / Extensión	Ciclo					
	2016-2017			2017-2018		
	Total	Hombres	Mujeres	Total	Hombres	Mujeres
Escuela Preparatoria Regional de Lagos de Moreno	3,478	1,561	1,917	3,731	1,694	2,037
Preparatoria Regional de Lagos de Moreno	2,070	968	1,102	2,153	996	1,157
Módulo Encarnación de Díaz	116	46	70	161	54	107
Módulo Ojuelos	248	108	140	230	112	118
Módulo San Diego de Alejandría	193	78	115	223	94	129
Módulo Unión de San Antonio	442	196	246	460	217	243
Módulo Villa Hidalgo	409	165	244	504	221	283
Escuela Preparatoria Regional de Puerto Vallarta	2,943	1,225	1,718	3,055	1,295	1,760
Preparatoria Regional de Puerto Vallarta	1,765	719	1,046	1,785	733	1,052
Módulo El Tuito	195	75	120	204	88	116
Módulo Ixtapa	394	153	241	480	192	288
Módulo José María Morelos	164	74	90	164	70	94
Módulo Pino Suárez	291	131	160	300	140	160
Módulo Tomatlán	134	73	61	122	72	50
Escuela Preparatoria Regional de San Juan de los Lagos	1,959	887	1,072	2,082	964	1,118
Preparatoria Regional de San Juan de Los Lagos	1,701	764	937	1,794	823	971
Módulo Teocaltiche	258	123	135	288	141	147
Escuela Preparatoria Regional de San Martín Hidalgo	982	473	509	984	471	513
Preparatoria Regional de San Martín Hidalgo	767	369	398	757	359	398
Módulo Buenavista	215	104	111	227	112	115
Escuela Preparatoria Regional de San Miguel El Alto	1,319	584	735	1,336	580	756
Preparatoria Regional de San Miguel El Alto	907	405	502	927	408	519
Módulo San Julián	412	179	233	409	172	237
Escuela Preparatoria Regional de Santa Anita	2,032	849	1,183	2,515	1,091	1,424
Escuela Preparatoria Regional de Sayula	1,603	705	898	1,629	737	892
Preparatoria Regional de Sayula	681	287	394	693	316	377
Módulo Amacueca	202	99	103	196	93	103
Módulo San Gabriel	369	171	198	365	169	196
Módulo Tapalpa	351	148	203	375	159	216
Escuela Preparatoria Regional de Tala	1,194	496	698	1,266	527	739
Preparatoria Regional de Tala	1,012	431	581	1,031	433	598
Módulo San Isidro Mazatepec	182	65	117	235	94	141
Escuela Preparatoria Regional de Tamazula	1,575	688	887	1,546	718	828
Preparatoria Regional de Tamazula	717	298	419	600	274	326
Módulo Contla	53	26	27	66	31	35
Módulo Mazamitla	472	222	250	498	236	262
Módulo Quitupan	117	47	70	125	54	71
Módulo Valle de Juárez	60	30	30	80	44	36
Extensión Lázaro Cárdenas	63	26	37	72	26	46
Extensión Vista Hermosa	93	39	54	105	53	52

DOCENCIA Y APRENDIZAJE

Nivel Medio Superior

Matrícula total del SEMS por escuela, módulo y/o extensión, ciclo 2016-2017 al 2017-2018

Cuadro 1.2.16

Escuela / Módulo / Extensión	Ciclo					
	2016-2017			2017-2018		
	Total	Hombres	Mujeres	Total	Hombres	Mujeres
Escuela Preparatoria Regional de Tecolotlán	1,233	606	627	1,223	608	615
Preparatoria Regional de Tecolotlán	477	230	247	442	207	235
Módulo Chiquilistlán	224	119	105	235	124	111
Módulo Juchitlán	188	96	92	191	95	96
Módulo Soyatlán del Oro	143	70	73	153	85	68
Módulo Tenamaxtlán	201	91	110	202	97	105
Escuela Preparatoria Regional de Tepatlán	3,494	1,526	1,968	3,683	1,669	2,014
Preparatoria Regional de Tepatlán	2,403	1,034	1,369	2,538	1,136	1,402
Módulo Acatic	550	245	305	580	276	304
Módulo Cañadas de Obregón	108	57	51	108	56	52
Módulo Valle de Guadalupe	227	105	122	243	109	134
Módulo Yahualica	206	85	121	214	92	122
Escuela Preparatoria Regional de Tequila	1,832	860	972	1,917	936	981
Preparatoria Regional de Tequila	984	460	524	1,061	504	557
Módulo Hostotipaquillo	257	126	131	240	130	110
Módulo La Venta de Mochitiltic	-	-	-	111	57	54
Módulo Magdalena	362	154	208	404	185	219
Extensión La Venta de Mochitiltic	120	61	59	-	-	-
Extensión San Andrés	109	59	50	101	60	41
Escuela Preparatoria Regional de Tlajomulco de Zúñiga	4,189	1,847	2,342	3,991	1,791	2,200
Preparatoria Regional de Tlajomulco de Zúñiga	3,107	1,373	1,734	2,841	1,269	1,572
Módulo Cajitlán	483	193	290	487	196	291
Módulo San Agustín	599	281	318	663	326	337
Escuela Preparatoria Regional de Toluquilla	702	331	371	901	445	456
Escuela Preparatoria Regional de Tuxpan	1,515	713	802	1,140	496	644
Preparatoria Regional de Tuxpan	997	472	525	616	249	367
Módulo Pihuamo	87	39	48	112	52	60
Módulo Tecalitlán	331	152	179	331	158	173
Módulo Tonila	100	50	50	81	37	44
Escuela Preparatoria Regional de Unión de Tula	817	397	420	810	382	428
Preparatoria Regional de Unión de Tula	466	236	230	465	227	238
Módulo Ayutla	279	124	155	279	128	151
Módulo Ejutla	72	37	35	66	27	39
Escuela Preparatoria Regional de Villa Corona	1,051	463	588	1,115	527	588
Preparatoria Regional de Villa Corona	603	252	351	559	260	299
Módulo Acatlán de Juárez	448	211	237	556	267	289
Escuela Preparatoria Regional de Zacoalco de Torres	1,726	811	915	1,703	798	905
Preparatoria Regional de Zacoalco de Torres	975	460	515	929	448	481
Módulo Atemajac de Brizuela	147	79	68	153	85	68
Módulo Teocuitatlán de Corona	238	105	133	244	101	143
Módulo Villa Atoyac	271	125	146	274	113	161

DOCENCIA Y APRENDIZAJE

Nivel Medio Superior

Matrícula total del SEMS por escuela, módulo y/o extensión, ciclo 2016-2017 al 2017-2018

Cuadro 1.2.16

Escuela / Módulo / Extensión	Ciclo					
	2016-2017			2017-2018		
	Total	Hombres	Mujeres	Total	Hombres	Mujeres
Extensión Citlala	95	42	53	103	51	52
Escuela Preparatoria Regional de Zapotiltic	887	379	508	839	345	494
Escuela Preparatoria Regional de Zapotlanejo	1,296	601	695	1,475	700	775
Preparatoria Regional de Zapotlanejo	1,177	547	630	1,340	641	699
Módulo Matatlán	119	54	65	135	59	76
Escuela Regional de Educación Media Superior de Ocotlán	3,755	1,745	2,010	4,111	1,867	2,244
Regional de Educación Media Superior de Ocotlán	2,643	1,232	1,411	2,894	1,310	1,584
Módulo Atequiza	450	211	239	462	224	238
Módulo Totollán	426	185	241	463	199	264
Módulo Zapotlán del Rey	236	117	119	292	134	158

Fuente: Cuestionarios 911 de inicio de cursos de la SEP-ANUIES-INEGI.

Corte a: Septiembre de 2017.

DOCENCIA Y APRENDIZAJE

Nivel Medio Superior

Matrícula en Bachillerato General por Áreas Interdisciplinarias, por escuela, 2012-2017

Cuadro 1.2.17

Escuela	Año					
	2012	2013	2014	2015	2016	2017
SEMS	6,969	6,385	8,555	8,909	6,016	4,856
Escuelas en la Zona Metropolitana de Guadalajara	4,048	3,334	3,822	4,077	2,328	2,225
Escuela Preparatoria de Jalisco	479	398	518	625	292	235
Escuela Preparatoria Núm. 2	150	228	416	473	234	161
Escuela Preparatoria Núm. 3	1,460	1,019	1,164	1,003	568	456
Escuela Preparatoria Núm. 4	562	544	460	454	266	369
Escuela Preparatoria Núm. 6	66	63	48	19	0	s.r.
Escuela Preparatoria Núm. 8	309	214	191	297	135	145
Escuela Preparatoria Núm. 10	306	257	304	298	266	371
Escuela Preparatoria Núm. 11	420	321	332	539	259	263
Escuela Preparatoria de Tonalá	296	290	389	369	308	225
Escuelas en el interior del estado	2,921	3,051	4,733	4,832	3,688	2,631
Escuela Preparatoria Regional de Ahualulco de Mercado	78	83	132	147	75	123
Escuela Preparatoria Regional de Arandas	67	88	263	346	201	154
Escuela Preparatoria Regional de Atotonilco	79	77	117	112	62	56
Escuela Preparatoria Regional de Autlán de Navarro	45	73	132	86	80	71
Escuela Preparatoria Regional de Casimiro Castillo	16	26	67	60	0	s.r.
Escuela Preparatoria Regional de Chapala	122	67	120	111	76	52
Escuela Preparatoria Regional de Cihuatlán	52	49	34	26	0	s.r.
Escuela Preparatoria Regional de Ciudad Guzmán	132	105	93	71	0	s.r.
Escuela Preparatoria Regional de Colotlán	169	211	217	191	135	155
Escuela Preparatoria Regional de El Grullo	24	0	0	0	25	53
Escuela Preparatoria Regional de El Salto	125	96	190	276	434	585
Escuela Preparatoria Regional de Huejuquilla el Alto	s.r.	s.r.	s.r.	s.r.	s.r.	48
Escuela Preparatoria Regional de Jocotepec	81	45	57	36	31	16
Escuela Preparatoria Regional de Lagos de Moreno	53	75	150	203	107	118
Escuela Preparatoria Regional de Puerto Vallarta	0	0	0	0	s.r.	s.r.
Escuela Preparatoria Regional de San Juan de los Lagos	151	206	271	210	137	70
Escuela Preparatoria Regional de San Martín Hidalgo	121	71	72	61	0	s.r.
Escuela Preparatoria Regional de Sayula	167	134	130	189	121	88
Escuela Preparatoria Regional de Tala	130	96	128	95	26	0
Escuela Preparatoria Regional de Tamazula	73	129	172	148	109	47
Escuela Preparatoria Regional de Tepatitlán	149	122	178	177	99	23
Escuela Preparatoria Regional de Tequila	104	133	107	63	0	s.r.
Escuela Preparatoria Regional de Tlajomulco de Zúñiga	320	249	675	865	1,294	835

DOCENCIA Y APRENDIZAJE

Nivel Medio Superior

Matrícula en Bachillerato General por Áreas Interdisciplinarias, por escuela, 2012-2017 Cuadro 1.2.17

Escuela	Año					
	2012	2013	2014	2015	2016	2017
Escuela Preparatoria Regional de Tuxpan	230	641	1,165	1,108	569	137
Escuela Preparatoria Regional de Zacoalco de Torres	81	67	30	42	0	s.r.
Escuela Preparatoria Regional de Zapotiltic	63	72	119	120	95	0
Escuela Preparatoria Regional de Zapotlanejo	111	62	24	0	0	s.r.
Escuela Regional de Educación Media Superior de Ocotlán	178	74	90	89	12	0

Fuente: Cuestionarios 911 de inicio de cursos de la SEP-ANUIES-INEGI.

Corte a: Septiembre de 2017.

Nota: s.r.= sin registro.

DOCENCIA Y APRENDIZAJE

Nivel Medio Superior

Matrícula SEMS, Bachillerato General por Competencias, por escuela y sexo, ciclo 2012-2013

Cuadro 1.2.18

Escuela	Total	Hombres	Mujeres
SEMS	110,479	49,356	61,123
Escuelas en la Zona Metropolitana de Guadalajara	59,600	26,221	33,379
Escuela Preparatoria de Jalisco	2,990	1,353	1,637
Escuela Preparatoria Núm. 2	3,729	1,693	2,036
Escuela Preparatoria Núm. 3	1,886	814	1,072
Escuela Preparatoria Núm. 4	2,034	826	1,208
Escuela Preparatoria Núm. 5	2,491	1,043	1,448
Escuela Preparatoria Núm. 6	3,699	1,524	2,175
Escuela Preparatoria Núm. 7	4,533	2,006	2,527
Escuela Preparatoria Núm. 8	2,525	1,125	1,400
Escuela Preparatoria Núm. 9	4,140	1,724	2,416
Escuela Preparatoria Núm. 10	3,819	1,676	2,143
Escuela Preparatoria Núm. 11	2,569	1,077	1,492
Escuela Preparatoria Núm. 12	6,086	2,752	3,334
Escuela Preparatoria Núm. 13	1,996	830	1,166
Escuela Preparatoria Núm. 14	1,888	897	991
Escuela Preparatoria Núm. 15	2,491	1,170	1,321
Escuela Preparatoria Núm. 16	1,544	744	800
Escuela Preparatoria Núm. 17	1,621	709	912
Escuela Preparatoria Núm. 18	491	235	256
Escuela Vocacional	3,968	1,764	2,204
Escuela Preparatoria de Tonalá	2,364	1,002	1,362
Escuela Preparatoria de Tonalá Norte	2,736	1,257	1,479
Escuelas en el interior del estado	50,879	23,135	27,744
Escuela Preparatoria Regional de Ahualulco de Mercado	1,646	766	880
Escuela Preparatoria Regional de Ameca	1,805	810	995
Escuela Preparatoria Regional de Arandas	1,605	672	933
Escuela Preparatoria Regional de Atotonilco	1,764	784	980
Escuela Preparatoria Regional de Autlán de Navarro	2,199	1,058	1,141
Escuela Preparatoria Regional de Casimiro Castillo	1,949	920	1,029
Escuela Preparatoria Regional de Chapala	867	373	494
Escuela Preparatoria Regional de Cihuatlán	958	427	531

DOCENCIA Y APRENDIZAJE

Nivel Medio Superior

Matrícula SEMS, Bachillerato General por Competencias, por escuela y sexo, ciclo 2012-2013

Cuadro 1.2.18

Escuela	Total	Hombres	Mujeres
Escuela Preparatoria Regional de Ciudad Guzmán	2,766	1,262	1,504
Escuela Preparatoria Regional de Colotlán	1,873	894	979
Escuela Preparatoria Regional de Degollado	504	205	299
Escuela Preparatoria Regional de El Grullo	1,309	569	740
Escuela Preparatoria Regional de El Salto	1,480	617	863
Escuela Preparatoria Regional de Jocotepec	1,404	679	725
Escuela Preparatoria Regional de La Barca	1,617	757	860
Escuela Preparatoria Regional de Lagos de Moreno	2,578	1,124	1,454
Escuela Preparatoria Regional de Puerto Vallarta	2,768	1,275	1,493
Escuela Preparatoria Regional de San Juan de los Lagos	2,434	1,078	1,356
Escuela Preparatoria Regional de San Martín Hidalgo	2,142	953	1,189
Escuela Preparatoria Regional de Sayula	1,231	500	731
Escuela Preparatoria Regional de Tala	938	462	476
Escuela Preparatoria Regional de Tamazula	653	312	341
Escuela Preparatoria Regional de Tecolotlán	1,082	527	555
Escuela Preparatoria Regional de Tepatitlán	3,107	1,388	1,719
Escuela Preparatoria Regional de Tequila	1,851	891	960
Escuela Preparatoria Regional de Tlajomulco de Zúñiga	2,237	1,026	1,211
Escuela Preparatoria Regional de Tuxpan	888	425	463
Escuela Preparatoria Regional de Zacoalco de Torres	1,311	584	727
Escuela Preparatoria Regional de Zapotiltic	576	266	310
Escuela Preparatoria Regional de Zapotlanejo	1,011	445	566
Escuela Regional de Educación Media Superior de Ocotlán	2,326	1,086	1,240

Fuente: Cuestionarios 911 de inicio de cursos SEP- ANUIES- INEGI.

Corte a: Septiembre de 2012.

Nota: Se reporta la población escolar vigente al inicio de los cursos 2012-2013.

DOCENCIA Y APRENDIZAJE

Nivel Medio Superior

Matrícula SEMS, Bachillerato General por Competencias, por escuela y sexo, ciclo 2013-2014

Cuadro 1.2.19

Escuela	Total	Hombres	Mujeres
SEMS	110,752	49,512	61,240
Escuelas en la Zona Metropolitana de Guadalajara	59,547	26,139	33,408
Escuela Preparatoria de Jalisco	2,814	1,273	1,541
Escuela Preparatoria Núm. 2	3,363	1,500	1,863
Escuela Preparatoria Núm. 3	1,939	824	1,115
Escuela Preparatoria Núm. 4	2,046	849	1,197
Escuela Preparatoria Núm. 5	2,387	990	1,397
Escuela Preparatoria Núm. 6	3,667	1,527	2,140
Escuela Preparatoria Núm. 7	4,444	2,017	2,427
Escuela Preparatoria Núm. 8	2,443	1,093	1,350
Escuela Preparatoria Núm. 9	4,093	1,714	2,379
Escuela Preparatoria Núm. 10	3,814	1,635	2,179
Escuela Preparatoria Núm. 11	2,518	1,063	1,455
Escuela Preparatoria Núm. 12	5,585	2,424	3,161
Escuela Preparatoria Núm. 13	1,893	744	1,149
Escuela Preparatoria Núm. 14	1,838	874	964
Escuela Preparatoria Núm. 15	2,516	1,188	1,328
Escuela Preparatoria Núm. 16	1,463	690	773
Escuela Preparatoria Núm. 17	1,477	626	851
Escuela Preparatoria Núm. 18	1,195	580	615
Escuela Preparatoria Núm. 19	263	125	138
Escuela Preparatoria Núm. 20	634	292	342
Escuela Vocacional	3,976	1,758	2,218
Escuela Preparatoria de Tonalá	2,410	1,056	1,354
Escuela Preparatoria de Tonalá Norte	2,769	1,297	1,472
Escuelas en el interior del estado	51,205	23,373	27,832
Escuela Preparatoria Regional de Ahualulco de Mercado	1,657	780	877
Escuela Preparatoria Regional de Ameca	1,794	840	954
Escuela Preparatoria Regional de Arandas	1,667	678	989
Escuela Preparatoria Regional de Atotonilco	1,792	809	983
Escuela Preparatoria Regional de Autlán de Navarro	2,172	994	1,178
Escuela Preparatoria Regional de Casimiro Castillo	1,928	923	1,005

DOCENCIA Y APRENDIZAJE

Nivel Medio Superior

Matrícula SEMS, Bachillerato General por Competencias, por escuela y sexo, ciclo 2013-2014

Cuadro 1.2.19

Escuela	Total	Hombres	Mujeres
Escuela Preparatoria Regional de Chapala	838	373	465
Escuela Preparatoria Regional de Cihuatlán	990	470	520
Escuela Preparatoria Regional de Ciudad Guzmán	2,718	1,258	1,460
Escuela Preparatoria Regional de Colotlán	1,715	817	898
Escuela Preparatoria Regional de Degollado	505	234	271
Escuela Preparatoria Regional de El Grullo	1,353	604	749
Escuela Preparatoria Regional de El Salto	1,441	593	848
Escuela Preparatoria Regional de Jocotepec	1,368	645	723
Escuela Preparatoria Regional de La Barca	1,579	738	841
Escuela Preparatoria Regional de Lagos de Moreno	2,607	1,168	1,439
Escuela Preparatoria Regional de Puerto Vallarta	2,637	1,184	1,453
Escuela Preparatoria Regional de San Juan de los Lagos	2,409	1,042	1,367
Escuela Preparatoria Regional de San Martín Hidalgo	2,055	972	1,083
Escuela Preparatoria Regional de Sayula	1,273	537	736
Escuela Preparatoria Regional de Tala	952	448	504
Escuela Preparatoria Regional de Tamazula	685	265	420
Escuela Preparatoria Regional de Tecolotlán	1,093	550	543
Escuela Preparatoria Regional de Tepatitlán	3,351	1,525	1,826
Escuela Preparatoria Regional de Tequila	1,810	830	980
Escuela Preparatoria Regional de Tlajomulco de Zúñiga	2,393	1,065	1,328
Escuela Preparatoria Regional de Tuxpan	873	429	444
Escuela Preparatoria Regional de Zacoalco de Torres	1,469	696	773
Escuela Preparatoria Regional de Zapotiltic	620	293	327
Escuela Preparatoria Regional de Zapotlanejo	1,065	475	590
Escuela Regional de Educación Media Superior de Ocotlán	2,396	1,138	1,258

Fuente: Cuestionarios 911 de inicio de cursos SEP- ANUIES- INEGI.

Corte a: Septiembre 2013.

Nota: Se reporta la población escolar vigente al inicio de los cursos 2013-2014.

DOCENCIA Y APRENDIZAJE

Nivel Medio Superior

Matrícula SEMS, Bachillerato General por Competencias, por escuela, y sexo, ciclo 2014-2015

Cuadro 1.2.20

Escuela	Total	Hombres	Mujeres
SEMS	115,412	52,240	63,172
Escuelas en la Zona Metropolitana de Guadalajara	62,610	27,904	34,706
Escuela Preparatoria de Jalisco	2,761	1,232	1,529
Escuela Preparatoria Núm. 2	3,316	1,471	1,845
Escuela Preparatoria Núm. 3	1,952	813	1,139
Escuela Preparatoria Núm. 4	2,141	947	1,194
Escuela Preparatoria Núm. 5	2,357	1,005	1,352
Escuela Preparatoria Núm. 6	3,783	1,658	2,125
Escuela Preparatoria Núm. 7	4,641	2,144	2,497
Escuela Preparatoria Núm. 8	2,666	1,217	1,449
Escuela Preparatoria Núm. 9	4,286	1,845	2,441
Escuela Preparatoria Núm. 10	3,938	1,677	2,261
Escuela Preparatoria Núm. 11	2,780	1,197	1,583
Escuela Preparatoria Núm. 12	5,829	2,552	3,277
Escuela Preparatoria Núm. 13	1,859	734	1,125
Escuela Preparatoria Núm. 14	1,899	930	969
Escuela Preparatoria Núm. 15	2,554	1,232	1,322
Escuela Preparatoria Núm. 16	1,493	699	794
Escuela Preparatoria Núm. 17	1,319	554	765
Escuela Preparatoria Núm. 18	1,733	824	909
Escuela Preparatoria Núm. 19	670	316	354
Escuela Preparatoria Núm. 20	1,022	471	551
Escuela Vocacional	4,085	1,845	2,240
Escuela Preparatoria de Tonalá	2,593	1,144	1,449
Escuela Preparatoria de Tonalá Norte	2,933	1,397	1,536
Escuelas en el interior del estado	52,802	24,336	28,466
Escuela Preparatoria Regional de Ahualulco de Mercado	1,663	790	873
Escuela Preparatoria Regional de Ameca	1,917	887	1,030
Escuela Preparatoria Regional de Arandas	1,734	698	1,036
Escuela Preparatoria Regional de Atotonilco	1,896	860	1,036
Escuela Preparatoria Regional de Autlán de Navarro	2,175	1,039	1,136
Escuela Preparatoria Regional de Casimiro Castillo	1,964	951	1,013

DOCENCIA Y APRENDIZAJE

Nivel Medio Superior

Matrícula SEMS, Bachillerato General por Competencias, por escuela, y sexo, ciclo 2014-2015

Cuadro 1.2.20

Escuela	Total	Hombres	Mujeres
Escuela Preparatoria Regional de Chapala	857	376	481
Escuela Preparatoria Regional de Cihuatlán	1,004	506	498
Escuela Preparatoria Regional de Ciudad Guzmán	2,742	1,298	1,444
Escuela Preparatoria Regional de Colotlán	1,796	888	908
Escuela Preparatoria Regional de Degollado	527	242	285
Escuela Preparatoria Regional de El Grullo	1,439	715	724
Escuela Preparatoria Regional de El Salto	1,497	635	862
Escuela Preparatoria Regional de Jocotepec	1,492	704	788
Escuela Preparatoria Regional de La Barca	1,686	821	865
Escuela Preparatoria Regional de Lagos de Moreno	2,686	1,228	1,458
Escuela Preparatoria Regional de Puerto Vallarta	2,602	1,134	1,468
Escuela Preparatoria Regional de San Juan de los Lagos	2,639	1,182	1,457
Escuela Preparatoria Regional de San Martín Hidalgo	2,085	955	1,130
Escuela Preparatoria Regional de Sayula	1,322	574	748
Escuela Preparatoria Regional de Tala	988	454	534
Escuela Preparatoria Regional de Tamazula	680	279	401
Escuela Preparatoria Regional de Tecolotlán	1,025	523	502
Escuela Preparatoria Regional de Tepatitlán	3,637	1,664	1,973
Escuela Preparatoria Regional de Tequila	1,952	886	1,066
Escuela Preparatoria Regional de Tlajomulco de Zúñiga	2,457	1,066	1,391
Escuela Preparatoria Regional de Tuxpan	909	451	458
Escuela Preparatoria Regional de Zacoalco de Torres	1,502	706	796
Escuela Preparatoria Regional de Zapotiltic	622	298	324
Escuela Preparatoria Regional de Zapotlanejo	1,051	486	565
Escuela Regional de Educación Media Superior de Ocotlán	2,256	1,040	1,216

Fuente: Cuestionarios 911 de inicio de cursos SEP- ANUIES- INEGI.

Corte a: Septiembre de 2014.

DOCENCIA Y APRENDIZAJE

Nivel Medio Superior

Matrícula SEMS, Bachillerato General por Competencias, por escuela y sexo, ciclo 2015-2016

Cuadro 1.2.21

Escuela	Total	Hombres	Mujeres
SEMS	121,190	53,921	67,269
Escuelas en la Zona Metropolitana de Guadalajara	61,948	27,243	34,705
Escuela Preparatoria de Jalisco	2,472	1,065	1,407
Escuela Preparatoria Núm. 2	3,294	1,485	1,809
Escuela Preparatoria Núm. 3	1,936	773	1,163
Escuela Preparatoria Núm. 4	2,103	900	1,203
Escuela Preparatoria Núm. 5	2,412	992	1,420
Escuela Preparatoria Núm. 6	3,810	1,636	2,174
Escuela Preparatoria Núm. 7	4,457	1,998	2,459
Escuela Preparatoria Núm. 8	2,699	1,208	1,491
Escuela Preparatoria Núm. 9	2,699	1,117	1,582
Escuela Preparatoria Núm. 10	3,919	1,647	2,272
Escuela Preparatoria Núm. 11	2,944	1,290	1,654
Escuela Preparatoria Núm. 12	5,886	2,636	3,250
Escuela Preparatoria Núm. 13	1,882	733	1,149
Escuela Preparatoria Núm. 14	1,936	927	1,009
Escuela Preparatoria Núm. 15	2,518	1,184	1,334
Escuela Preparatoria Núm. 16	1,720	778	942
Escuela Preparatoria Núm. 17	1,126	436	690
Escuela Preparatoria Núm. 18	1,758	864	894
Escuela Preparatoria Núm. 19	1,121	516	605
Escuela Preparatoria Núm. 20	1,445	659	786
Escuela Vocacional	4,107	1,823	2,284
Escuela Preparatoria de Tonalá	2,713	1,172	1,541
Escuela Preparatoria de Tonalá Norte	2,991	1,404	1,587
Escuelas en el interior del estado	59,242	26,678	32,564
Escuela Preparatoria Regional de Ahualulco de Mercado	1,245	576	669
Escuela Preparatoria Regional de Amatitán	832	342	490
Escuela Preparatoria Regional de Ameca	1,868	853	1,015
Escuela Preparatoria Regional de Arandas	1,911	793	1,118

DOCENCIA Y APRENDIZAJE

Nivel Medio Superior

Matrícula SEMS, Bachillerato General por Competencias, por escuela y sexo, ciclo 2015-2016

Cuadro 1.2.21

Escuela	Total	Hombres	Mujeres
Escuela Preparatoria Regional de Atotonilco	2,084	913	1,171
Escuela Preparatoria Regional de Autlán de Navarro	1,876	867	1,009
Escuela Preparatoria Regional de Casimiro Castillo	2,193	1,062	1,131
Escuela Preparatoria Regional de Chapala	1,214	536	678
Escuela Preparatoria Regional de Cihuatlán	1,030	530	500
Escuela Preparatoria Regional de Ciudad Guzmán	2,841	1,278	1,563
Escuela Preparatoria Regional de Cocula	504	201	303
Escuela Preparatoria Regional de Colotlán	1,517	745	772
Escuela Preparatoria Regional de Degollado	601	279	322
Escuela Preparatoria Regional de El Grullo	1,551	756	795
Escuela Preparatoria Regional de El Salto	1,519	648	871
Escuela Preparatoria Regional de Etzatlán	615	284	331
Escuela Preparatoria Regional de Huejuquilla el Alto	384	183	201
Escuela Preparatoria Regional de Jalostotitlán	596	251	345
Escuela Preparatoria Regional de Jamay	548	270	278
Escuela Preparatoria Regional de Jocotepec	1,609	772	837
Escuela Preparatoria Regional de La Barca	1,121	500	621
Escuela Preparatoria Regional de Lagos de Moreno	3,153	1,427	1,726
Escuela Preparatoria Regional de Puerto Vallarta	2,905	1,215	1,690
Escuela Preparatoria Regional de San Juan de los Lagos	1,617	701	916
Escuela Preparatoria Regional de San Martín Hidalgo	912	427	485
Escuela Preparatoria Regional de San Miguel el Alto	998	461	537
Escuela Preparatoria Regional de Santa Anita	1,700	716	984
Escuela Preparatoria Regional de Sayula	1,383	611	772
Escuela Preparatoria Regional de Tala	1,151	506	645
Escuela Preparatoria Regional de Tamazula	811	311	500
Escuela Preparatoria Regional de Tecolotlán	853	430	423
Escuela Preparatoria Regional de Tepatitlán	3,618	1,621	1,997
Escuela Preparatoria Regional de Tequila	1,428	669	759
Escuela Preparatoria Regional de Tlajomulco de Zúñiga	2,778	1,204	1,574

DOCENCIA Y APRENDIZAJE

Nivel Medio Superior

Matrícula SEMS, Bachillerato General por Competencias, por escuela y sexo, ciclo 2015-2016

Cuadro 1.2.21

Escuela	Total	Hombres	Mujeres
Escuela Preparatoria Regional de Toluquilla	0	0	0
Escuela Preparatoria Regional de Tuxpan	1,035	473	562
Escuela Preparatoria Regional de Unión de Tula	823	385	438
Escuela Preparatoria Regional de Villa Corona	1,015	456	559
Escuela Preparatoria Regional de Zacoalco de Torres	1,600	760	840
Escuela Preparatoria Regional de Zapotiltic	695	292	403
Escuela Preparatoria Regional de Zapotlanejo	1,143	510	633
Escuela Regional de Educación Media Superior de Ocotlán	1,965	864	1,101

Fuente: Cuestionarios 911 de inicio de cursos SEP- ANUIES- INEGI.

Corte a: Septiembre de 2015.

DOCENCIA Y APRENDIZAJE

Nivel Medio Superior

Matrícula SEMS, Bachillerato General por Competencias, por escuela y sexo, ciclo 2016-2017

Cuadro 1.2.22

Escuela	Total	Hombres	Mujeres
SEMS	126,508	55,445	71,063
Escuelas en la Zona Metropolitana de Guadalajara	63,464	27,361	36,103
Escuela Preparatoria de Jalisco	2,408	962	1,446
Escuela Preparatoria Núm. 2	3,375	1,532	1,843
Escuela Preparatoria Núm. 3	1,963	792	1,171
Escuela Preparatoria Núm. 4	2,111	899	1,212
Escuela Preparatoria Núm. 5	2,492	1,005	1,487
Escuela Preparatoria Núm. 6	3,960	1,654	2,306
Escuela Preparatoria Núm. 7	4,299	1,907	2,392
Escuela Preparatoria Núm. 8	2,763	1,212	1,551
Escuela Preparatoria Núm. 9	2,688	1,091	1,597
Escuela Preparatoria Núm. 10	3,917	1,670	2,247
Escuela Preparatoria Núm. 11	3,056	1,333	1,723
Escuela Preparatoria Núm. 12	5,855	2,618	3,237
Escuela Preparatoria Núm. 13	1,911	758	1,153
Escuela Preparatoria Núm. 14	2,312	1,089	1,223
Escuela Preparatoria Núm. 15	2,595	1,159	1,436
Escuela Preparatoria Núm. 16	1,815	736	1,079
Escuela Preparatoria Núm. 17	1,279	471	808
Escuela Preparatoria Núm. 18	1,790	829	961
Escuela Preparatoria Núm. 19	1,516	689	827
Escuela Preparatoria Núm. 20	1,604	702	902
Escuela Vocacional	4,194	1,830	2,364
Escuela Preparatoria de Tonalá	2,597	1,082	1,515
Escuela Preparatoria de Tonalá Norte	2,964	1,341	1,623
Escuelas en el interior del estado	63,044	28,084	34,960
Escuela Preparatoria Regional de Ahualulco de Mercado	1,086	495	591
Escuela Preparatoria Regional de Amatitán	926	425	501
Escuela Preparatoria Regional de Ameca	1,840	806	1,034
Escuela Preparatoria Regional de Arandas	2,148	910	1,238
Escuela Preparatoria Regional de Atotonilco	2,335	982	1,353

DOCENCIA Y APRENDIZAJE

Nivel Medio Superior

Matrícula SEMS, Bachillerato General por Competencias, por escuela y sexo, ciclo 2016-2017

Cuadro 1.2.22

Escuela	Total	Hombres	Mujeres
Escuela Preparatoria Regional de Autlán de Navarro	1,567	721	846
Escuela Preparatoria Regional de Casimiro Castillo	2,278	1,074	1,204
Escuela Preparatoria Regional de Chapala	1,241	539	702
Escuela Preparatoria Regional de Cihuatlán	1,096	535	561
Escuela Preparatoria Regional de Ciudad Guzmán	2,412	1,058	1,354
Escuela Preparatoria Regional de Cocula	553	224	329
Escuela Preparatoria Regional de Colotlán	1,227	559	668
Escuela Preparatoria Regional de Degollado	636	277	359
Escuela Preparatoria Regional de El Grullo	1,523	711	812
Escuela Preparatoria Regional de El Salto	1,534	649	885
Escuela Preparatoria Regional de Etzatlán	877	431	446
Escuela Preparatoria Regional de Huejuquilla el Alto	593	287	306
Escuela Preparatoria Regional de Jalostotitlán	646	275	371
Escuela Preparatoria Regional de Jamay	601	303	298
Escuela Preparatoria Regional de Jocotepec	1,712	855	857
Escuela Preparatoria Regional de La Barca	1,201	529	672
Escuela Preparatoria Regional de Lagos de Moreno	3,371	1,496	1,875
Escuela Preparatoria Regional de Puerto Vallarta	2,943	1,225	1,718
Escuela Preparatoria Regional de San Juan de los Lagos	1,822	809	1,013
Escuela Preparatoria Regional de San Martín Hidalgo	982	473	509
Escuela Preparatoria Regional de San Miguel el Alto	1,319	584	735
Escuela Preparatoria Regional de Santa Anita	2,032	849	1,183
Escuela Preparatoria Regional de Sayula	1,482	637	845
Escuela Preparatoria Regional de Tala	1,168	479	689
Escuela Preparatoria Regional de Tamazula	1,466	635	831
Escuela Preparatoria Regional de Tecolotlán	1,233	606	627
Escuela Preparatoria Regional de Tepatitlán	3,395	1,483	1,912
Escuela Preparatoria Regional de Tequila	1,508	732	776
Escuela Preparatoria Regional de Tlajomulco de Zúñiga	2,895	1,204	1,691
Escuela Preparatoria Regional de Toluquilla	702	331	371
Escuela Preparatoria Regional de Tuxpan	946	409	537

DOCENCIA Y APRENDIZAJE

Nivel Medio Superior

Matrícula SEMS, Bachillerato General por Competencias, por escuela y sexo, ciclo 2016-2017

Cuadro 1.2.22

Escuela	Total	Hombres	Mujeres
Escuela Preparatoria Regional de Unión de Tula	817	397	420
Escuela Preparatoria Regional de Villa Corona	1,051	463	588
Escuela Preparatoria Regional de Zacoalco de Torres	1,624	760	864
Escuela Preparatoria Regional de Zapotiltic	792	323	469
Escuela Preparatoria Regional de Zapotlanejo	1,296	601	695
Escuela Regional de Educación Media Superior de Ocotlán	2,168	943	1,225

Fuente: Cuestionarios 911 de inicio de cursos SEP- ANUIES- INEGI.

Corte a: Septiembre de 2016.

DOCENCIA Y APRENDIZAJE

Nivel Medio Superior

Matrícula SEMS, Bachillerato General por Competencias, por escuela y sexo, ciclo 2017-2018

Cuadro 1.2.23

Escuela	Total	Hombres	Mujeres
SEMS	132,467	58,887	73,580
Escuelas en la Zona Metropolitana de Guadalajara	65,757	28,651	37,106
Escuela Preparatoria de Jalisco	2,440	1,021	1,419
Escuela Preparatoria Núm. 2	3,491	1,585	1,906
Escuela Preparatoria Núm. 3	1,991	845	1,146
Escuela Preparatoria Núm. 4	2,177	941	1,236
Escuela Preparatoria Núm. 5	2,387	960	1,427
Escuela Preparatoria Núm. 6	4,095	1,691	2,404
Escuela Preparatoria Núm. 7	4,480	1,979	2,501
Escuela Preparatoria Núm. 8	2,979	1,322	1,657
Escuela Preparatoria Núm. 9	2,713	1,118	1,595
Escuela Preparatoria Núm. 10	4,038	1,782	2,256
Escuela Preparatoria Núm. 11	3,019	1,316	1,703
Escuela Preparatoria Núm. 12	5,627	2,660	2,967
Escuela Preparatoria Núm. 13	1,922	759	1,163
Escuela Preparatoria Núm. 14	2,298	1,050	1,248
Escuela Preparatoria Núm. 15	2,778	1,268	1,510
Escuela Preparatoria Núm. 16	2,019	858	1,161
Escuela Preparatoria Núm. 17	1,478	535	943
Escuela Preparatoria Núm. 18	1,866	875	991
Escuela Preparatoria Núm. 19	1,851	831	1,020
Escuela Preparatoria Núm. 20	1,914	834	1,080
Escuela Vocacional	4,437	1,916	2,521
Escuela Preparatoria de Tonalá	2,723	1,120	1,603
Escuela Preparatoria de Tonalá Norte	3,034	1,385	1,649
Escuelas en el interior del estado	66,710	30,236	36,474
Escuela Preparatoria Regional de Ahualulco de Mercado	1,116	504	612
Escuela Preparatoria Regional de Amatitán	987	480	507
Escuela Preparatoria Regional de Ameca	1,980	912	1,068
Escuela Preparatoria Regional de Arandas	2,269	976	1,293

DOCENCIA Y APRENDIZAJE

Nivel Medio Superior

Matrícula SEMS, Bachillerato General por Competencias, por escuela y sexo, ciclo 2017-2018

Cuadro 1.2.23

Escuela	Total	Hombres	Mujeres
Escuela Preparatoria Regional de Atotonilco	2,586	1,159	1,427
Escuela Preparatoria Regional de Autlán de Navarro	1,668	754	914
Escuela Preparatoria Regional de Casimiro Castillo	2,178	1,050	1,128
Escuela Preparatoria Regional de Chapala	991	431	560
Escuela Preparatoria Regional de Cihuatlán	1,230	586	644
Escuela Preparatoria Regional de Ciudad Guzmán	2,889	1,297	1,592
Escuela Preparatoria Regional de Cocula	625	291	334
Escuela Preparatoria Regional de Colotlán	1,225	582	643
Escuela Preparatoria Regional de Degollado	646	280	366
Escuela Preparatoria Regional de El Grullo	1,510	714	796
Escuela Preparatoria Regional de El Salto	1,554	629	925
Escuela Preparatoria Regional de Etzatlán	931	449	482
Escuela Preparatoria Regional de Huejuquilla el Alto	587	273	314
Escuela Preparatoria Regional de Jalostotitlán	669	293	376
Escuela Preparatoria Regional de Jamay	620	305	315
Escuela Preparatoria Regional de Jocotepec	1,792	850	942
Escuela Preparatoria Regional de La Barca	1,366	606	760
Escuela Preparatoria Regional de Lagos de Moreno	3,613	1,621	1,992
Escuela Preparatoria Regional de Puerto Vallarta	3,055	1,295	1,760
Escuela Preparatoria Regional de San Juan de los Lagos	2,012	927	1,085
Escuela Preparatoria Regional de San Martín Hidalgo	984	471	513
Escuela Preparatoria Regional de San Miguel el Alto	1,336	580	756
Escuela Preparatoria Regional de Santa Anita	2,515	1,091	1,424
Escuela Preparatoria Regional de Sayula	1,541	696	845
Escuela Preparatoria Regional de Tala	1,266	527	739
Escuela Preparatoria Regional de Tamazula	1,427	675	752
Escuela Preparatoria Regional de Tecolotlán	1,223	608	615
Escuela Preparatoria Regional de Tepatitlán	3,660	1,661	1,999
Escuela Preparatoria Regional de Tequila	1,578	791	787
Escuela Preparatoria Regional de Tlajomulco de Zúñiga	3,156	1,360	1,796
Escuela Preparatoria Regional de Toluquilla	901	445	456

DOCENCIA Y APRENDIZAJE

Nivel Medio Superior

Matrícula SEMS, Bachillerato General por Competencias, por escuela y sexo, ciclo 2017-2018

Cuadro 1.2.23

Escuela	Total	Hombres	Mujeres
Escuela Preparatoria Regional de Tuxpan	672	271	401
Escuela Preparatoria Regional de Unión de Tula	810	382	428
Escuela Preparatoria Regional de Villa Corona	1,115	527	588
Escuela Preparatoria Regional de Zacoalco de Torres	1,519	714	805
Escuela Preparatoria Regional de Zapotiltic	839	345	494
Escuela Preparatoria Regional de Zapotlanejo	1,475	700	775
Escuela Regional de Educación Media Superior de Ocotlán	2,594	1,128	1,466

Fuente: Cuestionarios 911 de inicio de cursos SEP- ANUIES- INEGI.

Corte a: Septiembre de 2017.

DOCENCIA Y APRENDIZAJE

Nivel Medio Superior

Matrícula de nivel medio superior en la Red Universitaria por programa educativo y sexo, ciclo 2017-2018			
Cuadro 1.2.24			
Entidad universitaria / Nivel educativo / Programa	Total	Hombres	Mujeres
Red Universitaria	156,365	71,099	85,266
Centros universitarios	3,648	1,219	2,429
Profesional Medio	11,478	6,405	5,073
Centros universitarios temáticos	2,224	800	1,424
CUAAD	611	409	202
Música	611	409	202
CUCS	1,613	391	1,222
Enfermería	1,613	391	1,222
Centros universitarios regionales	1,424	419	1,005
CUSUR	1,424	419	1,005
Enfermería	1,424	419	1,005
SUV	289	132	157
Bachillerato a Distancia	289	132	157
SEMS	152,428	69,748	82,680
Bachillerato General por Competencias	132,467	58,887	73,580
Escuelas en la Zona Metropolitana de Guadalajara	65,757	28,651	37,106
Escuelas en el interior del estado	66,710	30,236	36,474
Bachillerato Técnico	7,275	3,190	4,085
Escuelas en la Zona Metropolitana de Guadalajara	5,656	2,427	3,229
Administración	956	344	612
Administración de Empresas	449	197	252
Cerámica	226	102	124
Citología e Histología	511	164	347
Construcción	1,028	606	422
Control de Calidad y Medio Ambiente	220	101	119
Desarrollo de Software	514	319	195
Prótesis Dental	457	185	272
Tramitación Aduanal	482	200	282
Turismo	813	209	604
Escuelas en el interior del estado	1,619	763	856
Administración	413	175	238
Administración de Pequeños y Medianos Negocios	184	84	100
Agropecuario	560	321	239

DOCENCIA Y APRENDIZAJE

Nivel Medio Superior

Matrícula de nivel medio superior en la Red Universitaria por programa educativo y sexo, ciclo 2017-2018

Cuadro 1.2.24

Entidad universitaria / Nivel educativo / Programa	Total	Hombres	Mujeres
Turismo	462	183	279
Profesional Medio	7,830	5,186	2,644
Escuelas en la Zona Metropolitana de Guadalajara	6,459	4,585	1,874
Electricidad Industrial	887	818	69
Informática	936	620	316
Mecánica Industrial	1,600	1,498	102
Metalurgia y Fundición	310	231	79
Plásticos	294	183	111
Procesos Químicos Industriales	589	278	311
Químico en Análisis y Procesos de Alimentos	888	251	637
Sistemas Informáticos	955	706	249
Escuelas en el interior del estado	1,371	601	770
Enfermería	737	187	550
Mecánica Industrial	227	222	5
Química Industrial	407	192	215
Bachillerato General por Áreas Interdisciplinarias	4,856	2,485	2,371
Escuelas en la Zona Metropolitana de Guadalajara	2,225	1,153	1,072
Escuelas en el interior del estado	2,631	1,332	1,299

Fuente: Cuestionarios 911 de inicio de cursos SEP-ANUIES-INEGI.
Corte a: Septiembre de 2017.

DOCENCIA Y APRENDIZAJE

Nivel Medio Superior

Planteles en el PBC-SiNEMS (antes SNB) por nivel, 2012-2017 Cuadro 1.2.25

Planteles	Año					
	2012	2013	2014	2015	2016	2017
Total de planteles	6	40	60	101	105	136
Metropolitanos	3	10	14	19	22	22
Escuelas	2	9	13	18	21	21
Nivel I	0	0	0	0	3	9
Nivel II	0	4	5	8	10	7
Nivel III	2	5	8	10	8	5
Módulos	1	1	1	1	1	1
Nivel II	0	0	0	0	0	1
Nivel III	1	1	1	1	1	0
Regionales	3	30	46	81	82	113
Escuelas	2	11	16	26	27	39
Nivel I	0	0	0	2	3	10
Nivel II	2	8	10	8	11	24
Nivel III	0	3	6	16	13	5
Módulos	1	14	23	52	53	71
Nivel I	0	0	0	0	1	8
Nivel II	1	9	10	10	14	52
Nivel III	0	5	13	42	38	11
Extensiones	0	5	7	3	2	3
Nivel II	0	5	5	1	1	2
Nivel III	0	0	2	2	1	1
Virtual	0	0	0	1	1	1
Nivel I	0	0	0	0	0	1
Nivel III	0	0	0	1	1	0

Fuentes: SEMS y SUV.
Corte a: Diciembre de 2017.

DOCENCIA Y APRENDIZAJE

Nivel Medio Superior

Matrícula en planteles en el PBC-SiNEMS (antes SNB) por nivel, 2012-2017

Cuadro 1.2.26

Planteles	Año					
	2012	2013	2014	2015	2016	2017
Total de planteles	7,897	42,130	61,958	95,300	105,433	125,272
Metropolitanos	6,136	25,336	37,469	50,889	58,650	61,023
Escuelas	5,090	24,164	35,971	50,563	58,330	60,713
Nivel I	0	0	0	0	8,247	25,126
Nivel II	0	9,338	12,369	19,954	24,321	16,898
Nivel III	5,090	14,826	23,602	30,609	25,762	18,689
Módulos	1,046	1,172	1,498	326	320	310
Nivel II	0	0	0	0	0	310
Nivel III	1,046	1,172	1,498	326	320	0
Regionales	1,761	16,794	24,489	44,015	46,422	63,960
Escuelas	1,658	11,875	17,126	31,144	33,260	45,173
Nivel I	0	0	0	2,610	3,622	9,776
Nivel II	1,658	8,442	10,659	8,344	12,239	28,996
Nivel III	0	3,433	6,467	20,190	17,399	6,401
Módulos	103	4,180	6,451	12,691	13,008	18,477
Nivel I	0	0	0	0	215	2,199
Nivel II	103	3,135	3,380	2,294	3,533	13,054
Nivel III	0	1,045	3,071	10,397	9,260	3,224
Extensiones	0	739	912	180	154	310
Nivel II	0	739	722	17	63	175
Nivel III	0	0	190	163	91	135
Virtual	0	0	0	396	361	289
Nivel I	0	0	0	0	0	289
Nivel III	0	0	0	396	361	0

Fuentes: Planteles, SEMS y SUV. Matrícula, cuestionarios 911 de inicio de cursos SEP-ANUIES-INEGI.
Corte a: Diciembre de 2017.

DOCENCIA Y APRENDIZAJE

Nivel Medio Superior

Resultado de la aplicación de la prueba Piense II para ingresar al nivel medio superior en centros universitarios, calendario 2012A

Cuadro 1.2.27

Calendario 2012A

Entidad universitaria	Total de exámenes	Promedio	Desviación estándar	Máximo obtenido	Mínimo obtenido
Habilidad cognoscitiva					
Centros universitarios	238	52		56	44
CUAAD	0	0	0	0	0
CUCS	150	56	56	56	56
CUNORTE	48	44	44	44	44
CUSUR	40	48	48	48	48
Conocimiento del español					
Centros universitarios	238	51		73	26
CUAAD	0	0	0	0	0
CUCS	150	54	8	73	30
CUNORTE	48	44	10	71	26
CUSUR	40	48	8	71	35
Conocimiento matemático					
Centros universitarios	238	50		77	20
CUAAD	0	0	0	0	0
CUCS	150	53	10	77	26
CUNORTE	48	41	10	69	20
CUSUR	40	47	9	66	28
Conocimiento del inglés					
Centros universitarios	238	34		69	20
CUAAD	0	0	0	0	0
CUCS	150	34	7	69	22
CUNORTE	48	33	7	48	0
CUSUR	40	32	6	54	20

Fuente: Coordinación General de Control Escolar.

Corte a: Noviembre (calendario A).

Notas: La calificación máxima posible es 80 y la mínima 20.

La diferencia del total de exámenes entre las áreas de conocimiento se debe a los criterios utilizados por el College Board al calificar los exámenes.

DOCENCIA Y APRENDIZAJE

Nivel Medio Superior

Resultado de la aplicación de la prueba Piense II para ingresar al nivel medio superior en centros universitarios, calendarios 2013A-2013B

Cuadro 1.2.28

Entidad universitaria	Calendario 2013A					Calendario 2013B				
	Total de exámenes	Promedio	Desviación estándar	Máximo obtenido	Mínimo obtenido	Total de exámenes	Promedio	Desviación estándar	Máximo obtenido	Mínimo obtenido
Habilidad cognoscitiva										
Centros universitarios	77	45		69	21	1,167	54		79	20
CUAAD	0	0	0	0	0	563	60	12	79	20
CUCS	0	0	0	0	0	504	49	12	74	20
CUNORTE	0	0	0	0	0	0	0	0	0	0
CUSUR	77	45	10	69	21	100	47	10	69	25
Conocimiento del español										
Centros universitarios	77	45		66	26	1,167	54		80	21
CUAAD	0	0	0	0	0	563	59	11	80	26
CUCS	0	0	0	0	0	504	49	10	69	21
CUNORTE	0	0	0	0	0	0	0	0	0	0
CUSUR	77	45	9	66	26	100	47	9	68	28
Conocimiento matemático										
Centros universitarios	77	42		59	25	1,167	49		80	20
CUAAD	0	0	0	0	0	563	55	13	80	20
CUCS	0	0	0	0	0	504	43	12	73	20
CUNORTE	0	0	0	0	0	0	0	0	0	0
CUSUR	77	42	9	59	25	100	43	10	66	22
Conocimiento del inglés										
Centros universitarios	76	28		46	20	1,164			80	20
CUAAD	0	0	0	0	0	563	41	14	80	20
CUCS	0	0	0	0	0	502	31	6	71	20
CUNORTE	0	0	0	0	0	0	0	0	0	0
CUSUR	76	28	6	46	20	99	31	5	51	20

Fuente: Coordinación General de Control Escolar.

Corte a: Noviembre (calendario A) y mayo (calendario B).

Notas: La calificación máxima posible es 80 y la mínima 20.

La diferencia del total de exámenes entre las áreas de conocimiento se debe a los criterios utilizados por el College Board al calificar los exámenes.

DOCENCIA Y APRENDIZAJE

Nivel Medio Superior

Resultado de la aplicación de la prueba Piense II para ingresar al nivel medio superior en centros universitarios, calendarios 2014A-2014B

Cuadro 1.2.29

Entidad universitaria	Calendario 2014A					Calendario 2014B				
	Total de exámenes	Promedio	Desviación estándar	Máximo obtenido	Mínimo obtenido	Total de exámenes	Promedio	Desviación estándar	Máximo obtenido	Mínimo obtenido
Habilidad cognoscitiva										
Centros universitarios	529	43		74	20	1,243	55		80	28
CUAAD	0	0	0	0	0	593	60	9	80	32
CUCS	456	44	11	74	20	556	51	9	74	28
CUNORTE	0	0	0	0	0	0	0	0	0	0
CUSUR	73	40	11	69	20	94	48	7	64	32
Conocimiento del español										
Centros universitarios	529	46		75	20	1,243	53		76	28
CUAAD	0	0	0	0	0	593	56	9	76	28
CUCS	456	47	10	75	25	556	50	9	72	28
CUNORTE	0	0	0	0	0	0	0	0	0	0
CUSUR	73	42	10	66	20	94	47	8	61	28
Conocimiento matemático										
Centros universitarios	529	43		80	20	1,243	49		80	25
CUAAD	0	0	0	0	0	593	54	11	80	25
CUCS	456	43	11	80	20	556	45	9	73	26
CUNORTE	0	0	0	0	0	0	0	0	0	0
CUSUR	73	44	11	78	23	94	44	9	68	30
Conocimiento del inglés										
Centros universitarios	524	35		75	20	1,236	43		78	23
CUAAD	0	0	0	0	0	591	48	12	78	24
CUCS	453	35	6	75	20	551	38	6	71	23
CUNORTE	0	0	0	0	0	0	0	0	0	0
CUSUR	71	33	8	74	21	94	37	6	58	26

Fuente: Coordinación General de Control Escolar.

Corte a: Noviembre (calendario A) y mayo (calendario B).

Notas: La calificación máxima posible es 80 y la mínima 20.

La diferencia del total de exámenes entre las áreas de conocimiento se debe a los criterios utilizados por el College Board al calificar los exámenes.

DOCENCIA Y APRENDIZAJE

Nivel Medio Superior

Resultado de la aplicación de la prueba Piense II para ingresar al nivel medio superior en centros universitarios, calendarios 2015A-2015B

Cuadro 1.2.30

Entidad universitaria	Calendario 2015A					Calendario 2015B				
	Total de exámenes	Promedio	Desviación estándar	Máximo obtenido	Mínimo obtenido	Total de exámenes	Promedio	Desviación estándar	Máximo obtenido	Mínimo obtenido
	Habilidad cognoscitiva					Habilidad cognoscitiva				
Centros universitarios	480	50		73	29	1,008	58		78	27
CUAAD	0	0	0	0	0	527	62	9	78	30
CUCS	400	51	9	73	30	394	54	9	75	27
CUNORTE	0	0	0	0	0	0	0	0	0	0
CUSUR	80	47	8	67	29	87	51	9	74	29
	Conocimiento del español					Conocimiento del español				
Centros universitarios	480	50		73	26	1,008	52		75	30
CUAAD	0	0	0	0	0	527	56	9	75	31
CUCS	400	50	9	73	26	394	48	8	75	30
CUNORTE	0	0	0	0	0	0	0	0	0	0
CUSUR	80	47	7	67	35	87	47	7	62	34
	Conocimiento matemático					Conocimiento matemático				
Centros universitarios	480	45		70	27	1,008	49		80	24
CUAAD	0	0	0	0	0	527	54	11	80	29
CUCS	400	45	8	70	27	394	44	9	73	24
CUNORTE	0	0	0	0	0	0	0	0	0	0
CUSUR	80	45	7	58	30	87	45	8	77	29
	Conocimiento del inglés					Conocimiento del inglés				
Centros universitarios	475	35		69	20	1,004	43		78	23
CUAAD	0	0	0	0	0	525	48	12	78	24
CUCS	396	35	7	69	20	392	38	6	71	23
CUNORTE	0	0	0	0	0	0	0	0	0	0
CUSUR	79	34	7	51	21	87	36	5	50	24

Fuente: Coordinación General de Control Escolar.

Corte a: Noviembre (calendario A) y Mayo (calendario B).

Notas: La calificación máxima posible es 80 y la mínima 20.

La diferencia del total de exámenes entre las áreas de conocimiento se debe a los criterios utilizados por el College Board al calificar los exámenes.

DOCENCIA Y APRENDIZAJE

Nivel Medio Superior

Resultado de la aplicación de la prueba Piense II para ingresar al nivel medio superior en centros universitarios, calendarios 2016A-2016B

Cuadro 1.2.31

Entidad universitaria	Calendario 2016A					Calendario 2016B				
	Total de exámenes	Promedio	Desviación estándar	Máximo obtenido	Mínimo obtenido	Total de exámenes	Promedio	Desviación estándar	Máximo obtenido	Mínimo obtenido
	Habilidad cognoscitiva					Habilidad cognoscitiva				
Centros universitarios	358	51		73	27	745	56		80	26
CUAAD	0	0	0	0	0	485	60	9	80	26
CUCS	279	51	8	71	27	200	50	9	70	29
CUNORTE	0	0	0	0	0	0	0	0	0	0
CUSUR	79	51	9	73	29	60	49	8	66	30
	Conocimiento del español					Conocimiento del español				
Centros universitarios	358	48		69	28	745	52		72	28
CUAAD	0	0	0	0	0	485	55	9	72	32
CUCS	279	48	7	69	31	200	46	8	67	29
CUNORTE	0	0	0	0	0	0	0	0	0	0
CUSUR	79	46	8	67	28	60	44	7	60	28
	Conocimiento matemático					Conocimiento matemático				
Centros universitarios	358	43		71	24	744	50		77	24
CUAAD	0	0	0	0	0	485	53	11	77	24
CUCS	279	43	8	70	24	199	43	8	67	24
CUNORTE	0	0	0	0	0	0	0	0	0	0
CUSUR	79	43	9	71	28	60	44	8	62	28
	Conocimiento del inglés					Conocimiento del inglés				
Centros universitarios	356	38		71	23	743	38		70	20
CUAAD	0	0	0	0	0	484	41	10	70	20
CUCS	278	38	6	71	24	199	33	6	53	20
CUNORTE	0	0	0	0	0	0	0	0	0	0
CUSUR	78	36	6	68	23	60	33	6	44	20

Fuente: Coordinación General de Control Escolar.

Corte a: Noviembre (calendario A) y Mayo (calendario B).

Notas: La calificación máxima posible es 80 y la mínima 20.

La diferencia del total de exámenes entre las áreas de conocimiento se debe a los criterios utilizados por el College Board al calificar los exámenes.

DOCENCIA Y APRENDIZAJE

Nivel Medio Superior

Resultado de la aplicación de la prueba Piense II para ingresar al nivel medio superior en centros universitarios, calendarios 2017A-2017B

Cuadro 1.2.32

Entidad universitaria	Calendario 2017A					Calendario 2017B				
	Total de exámenes	Promedio	Desviación estándar	Máximo obtenido	Mínimo obtenido	Total de exámenes	Promedio	Desviación estándar	Máximo obtenido	Mínimo obtenido
	Habilidad cognoscitiva					Habilidad cognoscitiva				
Centros universitarios	305	50		69	26	902	55		78	24
CUAAD	0	0	0	0	0	512	60	10	78	24
CUCS	253	50	8	69	26	332	48	9	74	24
CUNORTE	0	0	0	0	0	0	0	0	0	0
CUSUR	52	48	8	62	34	58	48	8	66	29
	Conocimiento del español					Conocimiento del español				
Centros universitarios	305	50		77	29	902	52		80	24
CUAAD	0	0	0	0	0	512	58	11	80	24
CUCS	253	51	8	77	29	332	45	10	73	24
CUNORTE	0	0	0	0	0	0	0	0	0	0
CUSUR	52	48	8	71	33	58	46	9	63	25
	Conocimiento matemático					Conocimiento matemático				
Centros universitarios	305	45		75	22	901	49		80	23
CUAAD	0	0	0	0	0	511	55	12	80	23
CUCS	253	46	10	75	22	332	40	10	78	23
CUNORTE	0	0	0	0	0	0	0	0	0	0
CUSUR	52	43	8	62	27	58	41	9	64	25
	Conocimiento del inglés					Conocimiento del inglés				
Centros universitarios	303	36		75	21	897	42		78	24
CUAAD	0	0	0	0	0	507	46	12	78	24
CUCS	252	36	7	75	22	332	36	6	74	24
CUNORTE	0	0	0	0	0	0	0	0	0	0
CUSUR	51	34	7	53	21	58	36	6	56	25

Fuente: Coordinación General de Control Escolar.

Corte a: Noviembre (calendario A) y Mayo (calendario B).

Notas: La calificación máxima posible es 80 y la mínima 20.

La diferencia del total de exámenes entre las áreas de conocimiento se debe a los criterios utilizados por el College Board al calificar los exámenes.

DOCENCIA Y APRENDIZAJE

Nivel Medio Superior

Resultado de la aplicación de la prueba Piense II para ingresar al nivel medio superior en centros universitarios, calendario 2018A

Cuadro 1.2.33

Calendario 2018A

Entidad universitaria	Total de exámenes	Promedio	Desviación estándar	Máximo obtenido	Mínimo obtenido
Habilidad cognoscitiva					
Centros universitarios	320	50		73	27
CUAAD	0	0	0	0	0
CUCS	265	50	9	73	27
CUNORTE	0	0	0	0	0
CUSUR	55	48	7	64	31
Conocimiento del español					
Centros universitarios	320	49		72	27
CUAAD	0	0	0	0	0
CUCS	265	49	9	72	27
CUNORTE	0	0	0	0	0
CUSUR	55	47	8	67	34
Conocimiento matemático					
Centros universitarios	320	44		68	25
CUAAD	0	0	0	0	0
CUCS	265	44	8	68	25
CUNORTE	0	0	0	0	0
CUSUR	55	45	9	65	26
Conocimiento del inglés					
Centros universitarios	316	36		60	23
CUAAD	0	0	0	0	0
CUCS	262	36	6	60	23
CUNORTE	0	0	0	0	0
CUSUR	54	36	5	47	23

Fuente: Coordinación General de Control Escolar.

Corte a: Noviembre (calendario A).

Notas: La calificación máxima posible es 80 y la mínima 20.

La diferencia del total de exámenes entre las áreas de conocimiento se debe a los criterios utilizados por el College Board al calificar los exámenes.

DOCENCIA Y APRENDIZAJE

Nivel Medio Superior

Población escolar de nivel medio superior por entidad universitaria, ciclo 2017-2018

Cuadro 1.2.34

Entidad universitaria	Nivel medio superior					
	Total	Bachillerato general	Bachillerato general a distancia	Bachillerato general por áreas interdisciplinarias	Bachillerato técnico	Profesional medio
Red Universitaria	156,365	132,467	289	4,856	7,275	11,478
Centros universitarios	3,648	0	0	0	0	3,648
CU metropolitanos	2,224	0	0	0	0	2,224
CUAAD	611	0	0	0	0	611
CUCS	1,613	0	0	0	0	1,613
CU regionales	1,424	0	0	0	0	1,424
CUSUR	1,424	0	0	0	0	1,424
SUV	289	0	289	0	0	0
SEMS	152,428	132,467	0	4,856	7,275	7,830

Fuente: Cuestionarios 911 de inicio de cursos de la SEP-ANUIES-INEGI.
Corte a: Septiembre de 2017.

DOCENCIA Y APRENDIZAJE

Nivel Medio Superior

Promedio de calificaciones de los alumnos inscritos en las escuelas, módulos y Extensiones del SEMS, 2012-2017, calendarios A

Cuadro 1.2.35

Escuela / Módulo / Extensión	Año					
	2012	2013	2014	2015	2016	2017
SEMS	78.11	81.64	82.81	83.17	82.38	84.38
Escuelas en la Zona Metropolitana de Guadalajara	80.31	82.12	82.79	83.70	83.27	83.61
Escuela Preparatoria de Jalisco	81.69	81.12	82.54	83.21	81.65	86.83
Escuela Preparatoria Núm. 2	81.51	82.28	82.54	83.57	82.82	87.82
Escuela Preparatoria Núm. 3	81.16	86.25	84.83	85.71	85.38	90.26
Escuela Preparatoria Núm. 4	81.12	85.61	86.01	86.86	85.75	91.12
Escuela Preparatoria Núm. 5	86.22	84.79	84.35	85.63	85.14	88.42
Escuela Preparatoria Núm. 6	83.74	81.68	83.80	85.58	85.99	89.24
Escuela Preparatoria Núm. 7	77.72	81.13	81.97	83.42	82.48	86.88
Escuela Preparatoria Núm. 8	78.86	81.41	82.97	83.41	83.15	44.22
Módulo Cuquío	-	-	81.96	82.40	83.72	85.12
Módulo Ixtlahuacán del Río	-	-	-	87.66	86.06	89.23
Extensión Ixtlahuacán del Río	-	82.40	87.96	-	-	-
Escuela Preparatoria Núm. 9	84.98	84.91	85.28	86.24	85.11	87.20
Módulo Santa Anita	82.16	81.22	80.87	-	-	-
Escuela Preparatoria Núm. 10	78.30	82.23	83.35	84.06	84.28	87.88
Escuela Preparatoria Núm. 11	81.31	86.11	86.25	87.50	86.88	87.65
Escuela Preparatoria Núm. 12	78.49	82.86	83.97	83.62	81.94	79.71
Módulo Tlaquepaque	78.65	83.55	84.00	84.80	82.66	86.87
Escuela Preparatoria Núm. 13	85.72	84.52	85.77	87.73	87.25	90.67
Escuela Preparatoria Núm. 14	81.45	81.19	81.50	82.15	81.67	87.17
Módulo La Experiencia	-	-	-	-	77.28	84.03
Escuela Preparatoria Núm. 15	77.17	78.97	80.95	81.89	81.81	86.67
Escuela Preparatoria Núm. 16	72.05	80.51	80.92	81.98	82.63	85.07
Escuela Preparatoria Núm. 17	80.89	80.34	82.52	82.73	82.45	81.06
Escuela Preparatoria Núm. 18	-	79.06	81.25	81.05	80.68	84.64
Escuela Preparatoria Núm. 19	-	78.66	79.53	80.46	79.06	85.38
Escuela Preparatoria Núm. 20	-	78.43	78.78	80.84	82.81	88.59
Escuela Vocacional	80.30	82.59	84.65	86.03	86.38	58.38
Escuela Politécnica de Guadalajara	-	85.01	81.01	83.02	84.20	71.58
Escuela Politécnica Ing. Jorge Matute Remus	-	-	-	-	-	84.60
Escuela Preparatoria de Tonalá	82.12	80.19	80.75	81.82	80.18	80.08

DOCENCIA Y APRENDIZAJE

Nivel Medio Superior

Promedio de calificaciones de los alumnos inscritos en las escuelas, módulos y Extensiones del SEMS, 2012-2017, calendarios A

Cuadro 1.2.35

Escuela / Módulo / Extensión	Año					
	2012	2013	2014	2015	2016	2017
Módulo La Experiencia	75.00	80.85	78.61	77.83	-	-
Escuela Preparatoria de Tonalá Norte	76.50	81.36	81.90	82.26	82.00	88.40
Escuelas en el interior del estado	77.36	81.53	82.81	83.06	82.20	84.54
Escuela Preparatoria Regional de Ahualulco de Mercado	78.36	82.05	83.79	85.10	82.57	87.36
Módulo Etzatlán	78.17	81.93	83.84	-	-	-
Módulo San Marcos	77.59	82.24	83.47	84.91	-	-
Módulo Oconahua	-	-	-	80.66	-	-
Extensión Oconahua	-	78.93	80.93	-	-	-
Extensión Teuchitlán	-	83.69	86.25	86.30	88.68	88.84
Escuela Preparatoria Regional de Amatitán	-	-	-	82.13	79.87	81.02
Módulo Arenal	-	-	-	81.00	81.16	80.47
Extensión El Salvador	-	-	-	82.69	83.05	87.01
Escuela Preparatoria Regional de Ameca	74.26	83.08	83.32	83.95	85.14	87.71
Módulo Atenguillo	-	82.14	84.00	84.11	83.05	87.37
Módulo Mascota	-	85.82	87.15	88.10	86.19	84.86
Módulo San Antonio Matute	-	79.50	81.08	81.22	79.88	83.85
Módulo Talpa de Allende	-	82.66	83.34	84.79	82.92	87.85
Escuela Preparatoria Regional de Arandas	78.26	83.71	85.48	85.52	83.95	86.61
Módulo Jesús María	-	81.49	84.27	85.24	83.58	86.77
Módulo San Ignacio Cerro Gordo	-	81.66	84.60	86.17	81.90	85.00
Módulo Santa María del Valle	-	-	-	83.93	84.04	87.22
Extensión Santa María del Valle	-	78.86	84.65	-	-	-
Escuela Preparatoria Regional de Atotonilco	79.36	83.82	84.90	84.94	81.80	86.30
Módulo Ayotlán	77.22	84.03	83.60	84.35	83.00	85.27
Módulo La Ribera	-	-	-	76.59	78.95	84.75
Módulo San Francisco de Asís	-	-	-	82.57	80.99	87.61
Extensión La Ribera	-	77.83	77.24	-	-	-
Extensión San Francisco de Asís	-	81.12	81.47	-	-	-
Escuela Preparatoria Regional de Autlán de Navarro	78.63	81.86	81.77	83.63	83.42	86.30
Módulo Ayutla	74.08	82.35	82.52	-	-	-
Módulo Tenamaxtlán	-	85.07	84.30	84.41	-	-
Módulo Soyatlán del Oro	-	-	-	81.17	-	-
Extensión Atengo	-	85.11	86.62	87.92	-	-

DOCENCIA Y APRENDIZAJE

Nivel Medio Superior

Promedio de calificaciones de los alumnos inscritos en las escuelas, módulos y Extensiones del SEMS, 2012-2017, calendarios A

Cuadro 1.2.35

Escuela / Módulo / Extensión	Año					
	2012	2013	2014	2015	2016	2017
Extensión Soyatlán del Oro	-	81.16	82.86	-	-	-
Escuela Preparatoria Regional de Casimiro Castillo	82.68	83.10	83.40	84.27	84.23	86.52
Módulo Ayotitlán	-	-	-	80.05	79.24	82.56
Módulo Chacala	-	-	-	82.11	82.98	82.91
Módulo Cuautitlán	-	78.37	79.21	80.63	82.30	85.35
Módulo Hermenegildo Galeana	-	83.60	84.18	83.20	84.13	88.91
Módulo La Huerta	75.18	80.06	81.29	82.07	80.82	85.19
Módulo Telcruz	-	-	-	76.60	76.54	82.36
Módulo Villa Purificación	80.10	83.35	83.59	85.29	83.64	86.38
Extensión Ayotitlán	-	78.17	79.90	-	-	-
Extensión Chacala	-	78.68	79.57	-	-	-
Extensión Cuzalapa	76.33	78.50	78.56	79.00	79.80	79.11
Extensión Tecomates	81.52	82.48	83.82	83.81	83.26	85.19
Extensión Telcruz	-	80.03	77.74	-	-	-
Extensión Tequesquitlán	-	82.64	80.11	81.08	82.90	86.13
Escuela Preparatoria Regional de Chapala	83.67	83.06	82.73	82.97	81.24	78.27
Módulo Mezcala de la Asunción	-	-	-	78.68	77.24	81.63
Escuela Preparatoria Regional de Cihuatlán	77.80	80.48	83.31	83.73	83.58	84.76
Módulo Miguel Hidalgo	78.33	78.81	80.87	81.83	82.47	82.48
Módulo San Patricio Melaque	-	83.56	83.52	83.61	82.15	84.45
Escuela Preparatoria Regional de Ciudad Guzmán	77.05	80.65	80.32	81.80	81.74	80.25
Módulo Concepción de Buenos Aires	-	83.81	87.21	88.46	-	-
Módulo Copala	-	-	-	80.76	82.83	83.49
Módulo Tecalitlán	-	81.73	83.01	84.70	-	-
Módulo Tolimán	-	79.19	80.48	80.80	80.06	82.55
Módulo Zapotitlán de Vadillo	-	82.32	80.90	81.43	78.94	83.72
Extensión Copala	-	77.08	80.46	-	-	-
Escuela Preparatoria Regional de Cocula	-	-	-	81.68	81.63	84.53
Escuela Preparatoria Regional de Colotlán	76.50	78.52	82.05	83.83	82.88	83.43
Módulo Bolaños	-	-	-	83.28	81.08	84.19
Módulo Huejúcar	72.73	83.68	85.10	85.59	82.55	82.57
Módulo Huejuquilla el Alto	76.24	79.26	80.17	-	-	-
Módulo Mezquitic	-	80.26	83.12	-	-	-

DOCENCIA Y APRENDIZAJE

Nivel Medio Superior

Promedio de calificaciones de los alumnos inscritos en las escuelas, módulos y Extensiones del SEMS, 2012-2017, calendarios A

Cuadro 1.2.35

Escuela / Módulo / Extensión	Año					
	2012	2013	2014	2015	2016	2017
Módulo San Martín de Bolaños	-	79.25	80.82	82.27	81.59	83.87
Módulo Villa Guerrero	-	81.18	83.23	83.21	83.02	84.04
Extensión Bolaños	-	79.60	83.79	-	-	-
Extensión San Miguel Huaixtita	-	73.93	74.08	-	-	-
Escuela Preparatoria Regional de Degollado	74.65	81.42	81.42	82.35	82.10	85.23
Escuela Preparatoria Regional de El Grullo	77.44	83.14	84.83	84.91	83.63	87.02
Módulo Ejutla	-	85.37	86.07	-	-	-
Módulo El Chante	-	-	-	81.74	82.02	78.96
Módulo El Limón	80.76	85.59	83.34	82.64	83.28	88.52
Módulo Tonaya	-	86.16	81.18	83.04	81.82	87.94
Extensión El Chante	-	82.15	83.95	-	-	-
Extensión Tuxcacuesco	-	84.11	84.78	83.98	84.37	84.95
Escuela Preparatoria Regional de El Salto	80.37	81.68	82.18	83.30	82.69	88.73
Escuela Preparatoria Regional de Etzatlán	-	-	-	84.58	82.53	83.83
Módulo Oconahua	-	-	-	-	77.09	82.28
Módulo San Marcos	-	-	-	-	83.20	84.19
Escuela Preparatoria Regional de Huejuquilla el Alto	-	-	-	78.81	77.52	80.40
Módulo Mezquitic	-	-	-	82.46	81.24	82.44
Módulo San Miguel Huaixtita	-	-	-	73.77	74.63	79.11
Escuela Preparatoria Regional de Jalostotitlán	-	-	-	87.00	86.21	89.83
Escuela Preparatoria Regional de Jamay	-	-	-	80.54	80.48	87.03
Escuela Preparatoria Regional de Jocotepec	77.50	85.01	85.93	86.08	85.05	88.86
Módulo Concepción de Buenos Aires	-	-	-	-	88.70	88.26
Módulo La Manzanilla de la Paz	-	85.18	86.42	88.36	88.43	89.39
Módulo Quitupan	-	82.65	82.09	83.74	-	-
Módulo Tizapán el Alto	-	82.63	81.54	84.33	85.07	78.80
Extensión Lázaro Cárdenas	-	84.36	84.37	82.19	-	-
Escuela Preparatoria Regional de La Barca	76.44	86.26	86.16	87.95	86.71	89.65
Módulo Jamay	-	80.08	81.24	-	-	-
Escuela Preparatoria Regional de Lagos de Moreno	75.98	79.27	79.61	79.94	80.15	82.34
Módulo Encarnación de Díaz	-	-	-	83.10	75.69	80.68
Módulo Ojuelos	73.52	74.78	77.38	75.94	74.95	80.94

DOCENCIA Y APRENDIZAJE

Nivel Medio Superior

Promedio de calificaciones de los alumnos inscritos en las escuelas, módulos y Extensiones del SEMS, 2012-2017, calendarios A

Cuadro 1.2.35

Escuela / Módulo / Extensión	Año					
	2012	2013	2014	2015	2016	2017
Módulo San Diego de Alejandría	-	82.10	79.17	80.00	80.32	83.13
Módulo Unión de San Antonio	-	85.81	84.89	83.36	83.61	86.99
Módulo Villa Hidalgo	76.55	78.51	80.71	81.40	79.05	82.01
Escuela Preparatoria Regional de Puerto Vallarta	76.17	78.60	82.00	83.98	84.10	86.37
Módulo El Tuito	-	78.09	82.89	83.29	82.57	83.36
Módulo Ixtapa	76.96	79.19	81.79	81.74	77.92	84.89
Módulo José María Morelos	-	79.48	83.31	84.35	83.82	80.40
Módulo Pino Suárez	-	84.25	83.66	83.29	83.75	86.17
Módulo Tomatlán	-	77.44	81.70	79.98	81.96	81.53
Escuela Preparatoria Regional de San Juan de los Lagos	76.22	78.72	80.77	81.31	80.73	85.27
Módulo Teocaltiche	-	-	-	81.94	83.61	86.04
Módulo Jalostotitlán	82.00	85.63	86.43	-	-	-
Módulo San Miguel el Alto	76.91	82.13	83.02	-	-	-
Escuela Preparatoria Regional de San Martín Hidalgo	74.40	86.27	86.37	86.99	85.42	85.02
Módulo Buenavista	-	-	-	81.23	83.11	85.48
Módulo Cocula	74.99	81.32	82.43	-	-	-
Módulo Villa Corona	75.42	82.69	85.48	-	-	-
Extensión Buenavista	-	80.21	82.73	-	-	-
Escuela Preparatoria Regional de San Miguel el Alto	-	-	-	82.93	83.65	84.80
Módulo San Julián	-	-	-	-	79.06	80.26
Escuela Preparatoria Regional de Santa Anita	-	-	-	81.90	81.99	85.60
Escuela Preparatoria Regional de Sayula	75.11	81.10	81.39	81.72	79.48	82.12
Módulo Amacueca	81.45	82.81	79.81	82.22	84.76	85.89
Módulo San Gabriel	78.92	85.75	87.31	86.86	79.25	83.13
Módulo Tapalpa	80.19	80.66	80.58	80.69	83.15	83.44
Escuela Preparatoria Regional de Tala	78.47	82.73	83.17	85.26	84.31	87.61
Módulo San Isidro Mazatepec	-	-	-	81.07	81.79	86.64
Escuela Preparatoria Regional de Tamazula	76.94	81.92	83.52	82.37	79.53	85.87
Módulo Contla	-	-	-	-	77.21	82.36
Módulo Mazamitla	-	-	-	-	85.35	88.92
Módulo Quitupan	-	-	-	-	79.23	83.48
Módulo Valle de Juárez	-	-	-	82.55	86.26	85.75

DOCENCIA Y APRENDIZAJE

Nivel Medio Superior

Promedio de calificaciones de los alumnos inscritos en las escuelas, módulos y Extensiones del SEMS, 2012-2017, calendarios A

Cuadro 1.2.35

Escuela / Módulo / Extensión	Año					
	2012	2013	2014	2015	2016	2017
Extensión Lázaro Cárdenas	-	-	-	-	84.62	88.07
Extensión Vista Hermosa	-	78.30	80.63	81.55	77.39	83.55
Escuela Preparatoria Regional de Tecolotlán	78.69	84.21	86.10	86.26	85.74	86.15
Módulo Chiquilistlán	-	-	-	80.93	79.80	83.40
Módulo Juchitlán	76.33	82.84	85.08	85.95	84.47	83.36
Módulo Unión de Tula	76.23	81.79	84.25	-	-	-
Módulo Soyatlán del Oro	-	-	-	-	82.19	85.03
Módulo Tenamaxtlán	-	-	-	-	84.03	87.09
Escuela Preparatoria Regional de Tepatlán	77.10	81.53	82.00	82.73	80.79	85.53
Módulo Acatic	77.09	83.88	84.05	83.69	82.90	86.84
Módulo Cañadas de Obregón	-	-	87.63	88.08	85.77	90.74
Módulo San Julián	74.45	76.21	79.97	80.22	-	-
Módulo Valle de Guadalupe	-	76.04	79.72	78.66	75.83	83.03
Módulo Yahualica	-	79.99	85.00	85.12	84.51	86.34
Escuela Preparatoria Regional de Tequila	76.75	82.07	84.77	84.01	82.51	62.45
Módulo Amatitán	78.04	80.90	82.10	-	-	-
Módulo Arenal	76.22	80.58	80.21	-	-	-
Módulo Hostotipaquillo	-	76.84	83.28	83.18	79.66	80.51
Módulo Magdalena	-	82.19	85.70	84.84	82.84	85.93
Extensión El Salvador	-	82.28	85.99	-	-	-
Extensión La Venta de Mochititlic	-	79.51	80.94	82.31	80.92	86.46
Extensión San Andrés	-	84.18	86.60	86.28	82.99	84.33
Escuela Preparatoria Regional de Tlajomulco de Zúñiga	82.36	79.15	81.52	82.86	81.83	88.41
Módulo Cajitlán	74.61	77.65	80.43	81.62	82.65	86.53
Módulo San Agustín	-	-	-	80.24	77.56	83.66
Extensión San Agustín	74.87	77.35	78.32	-	-	-
Escuela Preparatoria Regional de Toluquilla	-	-	-	n.d.	76.63	84.54
Escuela Preparatoria Regional de Tuxpan	75.53	81.34	83.09	83.81	80.80	85.34
Módulo Mazamilla	73.72	84.93	86.71	84.35	-	-
Módulo Pihuamo	-	-	-	81.55	85.39	87.01
Módulo Tecalitlán	-	-	-	-	84.89	88.06
Módulo Tonila	78.59	83.61	84.80	81.38	80.20	86.03

DOCENCIA Y APRENDIZAJE

Nivel Medio Superior

Promedio de calificaciones de los alumnos inscritos en las escuelas, módulos y Extensiones del SEMS, 2012-2017, calendarios A

Cuadro 1.2.35

Escuela / Módulo / Extensión	Año					
	2012	2013	2014	2015	2016	2017
Escuela Preparatoria Regional de Unión de Tula	-	-	-	86.32	86.19	85.13
Módulo Ayutla	-	-	-	84.60	82.60	87.19
Módulo Ejutla	-	-	-	84.36	85.51	72.12
Escuela Preparatoria Regional de Villa Corona	-	-	-	86.67	85.73	88.55
Módulo Acatlán de Juárez	-	-	-	76.90	81.43	84.70
Escuela Preparatoria Regional de Zacoalco de Torres	79.50	79.83	82.68	84.38	82.99	78.25
Módulo Atemajac de Brizuela	81.67	81.47	83.37	83.57	82.24	85.19
Módulo Teocuitatlán de Corona	-	-	-	86.99	87.63	86.45
Módulo Villa Atoyac	-	80.75	81.91	83.38	82.81	83.86
Extensión Teocuitatlán de Corona	80.32	83.16	84.53	-	-	-
Extensión Citla	-	86.77	87.98	88.75	85.28	89.20
Escuela Preparatoria Regional de Zapotiltic	74.88	81.01	83.05	82.21	81.87	85.32
Escuela Preparatoria Regional de Zapotlanejo	75.76	81.16	81.70	82.61	80.86	84.05
Módulo Matatlán	-	79.90	84.15	84.26	81.24	83.40
Escuela Regional de Educación Media Superior de Ocotlán	76.87	80.83	81.27	81.65	82.58	80.37
Módulo Atequiza	75.48	81.60	80.50	82.25	80.31	84.51
Módulo Mezcala de la Asunción	79.28	79.87	78.66	-	-	-
Módulo Tototlán	75.05	86.30	84.17	85.46	84.44	87.06
Módulo Zapotlán del Rey	-	-	-	83.40	80.63	79.92
Extensión Zapotlán del Rey	-	84.03	83.29	-	-	-

Fuente: SEMS.
 Corte a: Fin de ciclo escolar.
 Nota: n.d.= No disponible.

DOCENCIA Y APRENDIZAJE

Nivel Medio Superior

Promedio de calificaciones de los alumnos inscritos en las escuelas, módulos y Extensiones del SEMS, 2012-2017, calendarios B

Cuadro 1.2.36

Escuela / Módulo / Extensión	Año					
	2012	2013	2014	2015	2016	2017
SEMS	81.49	81.32	82.88	82.53	82.30	88.30
Escuelas en la Zona Metropolitana de Guadalajara	82.28	82.37	82.83	83.59	84.41	88.91
Escuela Preparatoria de Jalisco	81.41	81.23	82.51	82.73	82.80	87.99
Escuela Preparatoria Núm. 2	81.87	82.30	82.53	83.53	84.40	88.49
Escuela Preparatoria Núm. 3	85.93	85.67	84.82	85.28	87.38	90.98
Escuela Preparatoria Núm. 4	85.22	85.65	86.04	86.61	87.44	91.88
Escuela Preparatoria Núm. 5	84.60	84.69	84.36	85.21	86.52	90.55
Escuela Preparatoria Núm. 6	82.50	81.86	83.80	85.59	86.44	89.98
Escuela Preparatoria Núm. 7	81.09	80.88	81.97	82.92	84.06	88.58
Escuela Preparatoria Núm. 8	81.35	84.75	83.05	83.91	84.24	89.80
Módulo Cuquío	-	-	81.96	84.20	84.75	91.71
Módulo Ixtlahuacán del Río	-	-	-	86.25	86.94	91.05
Extensión Ixtlahuacán del Río	82.27	83.27	88.50	-	-	-
Escuela Preparatoria Núm. 9	85.42	84.75	85.29	85.49	85.68	89.81
Módulo Santa Anita	81.66	81.58	80.84	-	-	-
Escuela Preparatoria Núm. 10	82.71	82.51	83.38	84.39	84.90	89.75
Escuela Preparatoria Núm. 11	86.31	85.83	86.26	87.19	88.87	90.91
Escuela Preparatoria Núm. 12	81.85	83.09	84.02	82.98	81.94	86.90
Módulo Tlaquepaque	82.86	83.71	84.05	84.40	83.10	88.12
Escuela Preparatoria Núm. 13	84.15	84.28	85.74	87.48	88.60	91.59
Escuela Preparatoria Núm. 14	81.42	81.01	81.47	82.32	82.92	87.79
Módulo La Experiencia	-	-	-	-	77.57	86.83
Escuela Preparatoria Núm. 15	79.15	79.85	81.00	82.42	83.46	89.02
Escuela Preparatoria Núm. 16	80.94	79.92	81.01	81.98	82.71	89.11
Escuela Preparatoria Núm. 17	80.12	80.76	82.54	82.60	82.77	86.31
Escuela Preparatoria Núm. 18	80.11	80.24	81.26	80.97	82.45	87.99
Escuela Preparatoria Núm. 19	-	-	79.52	80.55	81.64	88.47
Escuela Preparatoria Núm. 20	-	-	78.79	81.75	85.12	90.29
Escuela Vocacional	82.54	82.60	84.65	86.58	87.70	90.52
Escuela Politécnica de Guadalajara	82.13	81.16	81.51	83.72	84.17	83.73
Escuela Politécnica Ing. Jorge Matute Remus	-	-	-	-	-	85.73
Escuela Preparatoria de Tonalá	80.99	79.91	80.80	81.86	81.24	85.99
Módulo La Experiencia	80.14	79.12	78.63	75.77	-	-
Escuela Preparatoria de Tonalá Norte	80.55	80.91	81.90	81.93	83.59	88.61

DOCENCIA Y APRENDIZAJE

Nivel Medio Superior

Promedio de calificaciones de los alumnos inscritos en las escuelas, módulos y Extensiones del SEMS, 2012-2017, calendarios B

Cuadro 1.2.36

Escuela / Módulo / Extensión	Año					
	2012	2013	2014	2015	2016	2017
Escuelas en el interior del estado	81.33	81.10	82.89	82.32	81.87	88.17
Escuela Preparatoria Regional de Ahualulco de Mercado	82.35	82.11	83.80	84.06	83.21	88.69
Módulo Oconahua	-	-	-	78.40	-	-
Módulo Etzatlán	82.39	82.15	83.91	-	-	-
Módulo San Marcos	82.36	81.40	83.33	83.50	-	-
Extensión Oconahua	78.83	78.62	81.00	-	-	-
Extensión Teuchitlán	83.54	81.84	86.25	86.37	85.75	91.20
Escuela Preparatoria Regional de Amatitán	-	-	-	81.04	79.36	85.34
Módulo Arenal	-	-	-	81.30	81.55	85.73
Extensión El Salvador	-	-	-	83.76	82.81	88.42
Escuela Preparatoria Regional de Ameca	82.00	82.84	83.33	84.24	86.44	90.00
Módulo Atenguillo	81.39	82.08	84.74	83.77	82.48	88.18
Módulo Mascota	85.34	86.02	87.34	87.40	87.02	89.70
Módulo San Antonio Matute	80.27	77.25	84.93	79.22	78.72	87.74
Módulo Talpa de Allende	82.69	81.83	83.48	83.92	81.50	89.67
Escuela Preparatoria Regional de Arandas	82.89	84.03	85.48	85.32	85.98	89.85
Módulo Jesús María	81.20	81.20	84.41	83.60	81.88	88.08
Módulo San Ignacio Cerro Gordo	80.80	81.58	84.69	81.31	82.13	89.02
Módulo Santa María del Valle	-	-	-	83.63	81.66	87.86
Extensión Santa María del Valle	76.38	80.93	84.65	-	-	-
Escuela Preparatoria Regional de Atotonilco	83.58	83.26	84.95	83.98	84.27	89.17
Módulo Ayotlán	83.25	83.65	83.68	84.34	83.87	90.56
Módulo La Ribera	-	-	-	74.73	80.63	87.72
Módulo San Francisco de Asís	-	-	-	81.65	82.19	90.31
Extensión La Ribera	77.43	75.97	77.46	-	-	-
Extensión San Francisco de Asís	81.73	81.27	81.62	-	-	-
Escuela Preparatoria Regional de Autlán de Navarro	81.67	81.26	81.74	83.76	85.51	89.74
Módulo Ayutla	82.32	79.58	82.45	-	-	-
Módulo Soyatlán del Oro	-	-	-	81.71	-	-
Módulo Tenamaxtlán	84.48	83.91	84.20	83.96	-	-
Extensión Atengo	83.71	86.39	86.62	84.52	-	-
Extensión Soyatlán del Oro	81.07	79.59	82.86	-	-	-
Escuela Preparatoria Regional de Casimiro Castillo	82.77	82.51	83.34	84.38	43.00	89.68
Módulo Ayotitlán	-	-	-	79.40	78.85	84.24
Módulo Chacala	-	-	-	81.29	82.30	87.49
Módulo Cuautitlán	78.22	78.24	79.36	83.00	81.26	87.59

DOCENCIA Y APRENDIZAJE

Nivel Medio Superior

Promedio de calificaciones de los alumnos inscritos en las escuelas, módulos y Extensiones del SEMS, 2012-2017, calendarios B

Cuadro 1.2.36

Escuela / Módulo / Extensión	Año					
	2012	2013	2014	2015	2016	2017
Módulo Cuzalapa	-	-	-	-	-	83.84
Módulo Hermenegildo Galeana	82.41	81.36	84.23	83.51	84.16	89.99
Módulo La Huerta	79.45	78.71	81.45	82.58	80.04	87.78
Módulo Tecomates	-	-	-	-	-	82.80
Módulo Telcruz	-	-	-	75.62	78.24	85.29
Módulo Villa Purificación	84.26	82.91	83.65	83.91	84.07	89.64
Extensión Ayotitlán	79.29	78.09	79.90	-	-	-
Extensión Chacala	80.06	77.16	79.89	-	-	-
Extensión Cuzalapa	78.45	78.82	78.67	79.80	76.55	-
Extensión Tecomates	83.69	82.55	83.82	82.53	82.85	-
Extensión Telcruz	80.65	77.29	77.91	-	-	-
Extensión Tequesquitlán	78.65	79.77	80.10	81.59	86.32	90.60
Escuela Preparatoria Regional de Chapala	82.92	81.61	82.75	82.32	82.24	86.65
Módulo Ixtlahuacán de los Membrillos	-	-	-	-	-	88.67
Módulo Mezcala de la Asunción	-	-	-	79.33	76.65	84.75
Escuela Preparatoria Regional de Cihuatlán	79.80	80.45	83.38	83.62	84.90	89.79
Módulo Miguel Hidalgo	79.02	78.34	81.08	82.94	81.20	88.63
Módulo San Patricio Melaque	83.66	82.37	83.87	81.79	85.90	90.59
Escuela Preparatoria Regional de Ciudad Guzmán	80.66	80.32	80.27	82.06	83.16	88.57
Módulo Concepción de Buenos Aires	83.94	84.43	87.17	87.12	-	-
Módulo Copala	-	-	-	81.08	80.89	88.02
Módulo Tecalitlán	81.63	81.70	82.92	86.02	-	-
Módulo Tolimán	78.69	78.64	80.52	78.85	80.27	88.14
Módulo Zapotitlán de Vadillo	81.65	80.03	80.96	78.92	78.92	87.06
Extensión Copala	76.86	77.58	80.34	-	-	-
Escuela Preparatoria Regional de Cocula	-	-	-	82.02	83.12	90.20
Escuela Preparatoria Regional de Colotlán	78.65	78.84	82.10	83.80	83.56	88.86
Módulo Bolaños	-	-	-	80.93	78.52	87.75
Módulo Huejúcar	83.45	83.43	85.53	82.71	82.54	88.36
Módulo Huejuquilla el Alto	78.95	78.64	80.19	-	-	-
Módulo Mezquitic	80.60	79.29	83.11	-	-	-
Módulo San Martín de Bolaños	74.92	77.75	81.08	80.78	79.95	86.59
Módulo Villa Guerrero	80.69	79.85	83.14	81.84	79.91	87.91
Extensión Bolaños	81.00	80.22	83.78	-	-	-
Extensión San Miguel Huaixtita	-	-	74.08	-	-	-

DOCENCIA Y APRENDIZAJE

Nivel Medio Superior

Promedio de calificaciones de los alumnos inscritos en las escuelas, módulos y Extensiones del SEMS, 2012-2017, calendarios B

Cuadro 1.2.36

Escuela / Módulo / Extensión	Año					
	2012	2013	2014	2015	2016	2017
Escuela Preparatoria Regional de Degollado	82.36	79.80	81.41	82.33	82.78	88.66
Escuela Preparatoria Regional de El Grullo	82.36	82.52	84.89	82.94	82.65	89.40
Módulo El Chante	-	-	-	82.19	78.61	86.51
Módulo Ejutla	84.96	85.50	85.98	-	-	-
Módulo El Limón	85.48	85.01	83.40	85.20	84.51	88.74
Módulo Tonaya	83.29	83.30	80.84	81.63	82.93	88.86
Módulo Tuxcacuesco	-	-	-	-	-	79.06
Extensión Tuxcacuesco	82.89	85.28	84.78	83.66	83.48	-
Extensión El Chante	80.41	79.96	83.99	-	-	-
Escuela Preparatoria Regional de El Salto	82.20	81.65	82.17	83.07	84.40	89.79
Escuela Preparatoria Regional de Etzatlán	-	-	-	83.51	82.42	87.75
Módulo Oconahua	-	-	-	-	75.30	85.34
Módulo San Marcos	-	-	-	-	83.75	88.86
Escuela Preparatoria Regional de Huejuquilla el Alto	-	-	-	77.93	77.76	86.21
Módulo Mezquitic	-	-	-	79.97	79.95	88.60
Módulo San Miguel Huaxtita	-	-	-	73.24	72.96	87.40
Escuela Preparatoria Regional de Jalostotitlán	-	-	-	86.93	86.79	91.39
Escuela Preparatoria Regional de Jamay	-	-	-	80.13	82.68	89.38
Escuela Preparatoria Regional de Jocotepec	85.00	84.86	85.93	84.65	82.26	90.31
Módulo Concepción de Buenos Aires	-	-	-	-	88.01	91.86
Módulo La Manzanilla de la Paz	85.99	83.83	86.30	86.63	88.31	91.24
Módulo Quitupan	82.40	82.83	82.17	80.47	-	-
Módulo Tizapán el Alto	83.76	80.58	81.37	84.47	86.00	89.72
Extensión Lázaro Cárdenas	82.76	82.82	84.48	83.95	-	-
Escuela Preparatoria Regional de La Barca	86.27	86.01	86.16	87.47	89.35	92.65
Módulo Jamay	78.27	80.00	81.24	-	-	-
Escuela Preparatoria Regional de Lagos de Moreno	79.73	79.03	79.65	80.68	81.91	88.04
Módulo Encarnación de Díaz	-	-	-	74.53	78.44	87.69
Módulo Ojuelos	73.81	75.03	77.47	75.30	75.91	85.60
Módulo San Diego de Alejandría	82.27	78.44	79.44	78.94	80.10	86.44
Módulo Unión de San Antonio	86.03	84.64	84.94	84.22	81.63	88.46
Módulo Villa Hidalgo	77.95	78.11	80.51	80.41	80.47	88.31
Extensión Encarnación de Díaz	-	-	80.51	-	-	-
Escuela Preparatoria Regional de Puerto Vallarta	78.47	78.52	82.03	83.57	85.10	90.12
Módulo El Tuito	77.49	78.41	82.75	81.38	82.17	88.50
Módulo Ixtapa	79.19	77.22	81.59	78.20	78.21	87.41

DOCENCIA Y APRENDIZAJE

Nivel Medio Superior

Promedio de calificaciones de los alumnos inscritos en las escuelas, módulos y Extensiones del SEMS, 2012-2017, calendarios B

Cuadro 1.2.36

Escuela / Módulo / Extensión	Año					
	2012	2013	2014	2015	2016	2017
Módulo José María Morelos	79.30	79.01	84.91	83.96	82.85	87.47
Módulo Pino Suárez	83.77	83.05	83.74	83.11	82.93	89.26
Módulo Tomatlán	76.45	77.13	81.71	80.48	79.62	87.77
Escuela Preparatoria Regional de San Juan de los Lagos	78.99	78.61	80.68	80.12	81.46	88.80
Módulo Teocaltiche	-	-	-	83.40	81.59	88.80
Módulo Jalostotitlán	85.06	86.66	86.39	-	-	-
Módulo San Miguel el Alto	82.15	82.11	82.97	-	-	-
Escuela Preparatoria Regional de San Martín Hidalgo	85.43	84.74	86.44	86.10	85.61	90.75
Módulo Buenavista	-	-	-	83.59	81.06	87.47
Módulo Cocula	81.71	80.44	82.56	-	-	-
Módulo Villa Corona	82.23	83.08	85.53	-	-	-
Extensión Buenavista	79.48	78.44	83.18	-	-	-
Escuela Preparatoria Regional de San Miguel el Alto	-	-	-	83.74	83.24	88.15
Módulo San Julián	-	-	-	-	80.31	87.54
Escuela Preparatoria Regional de Santa Anita	-	-	-	82.38	82.94	87.77
Escuela Preparatoria Regional de Sayula	81.61	80.53	81.41	80.49	80.66	87.30
Módulo Amacueca	82.51	81.21	79.49	81.88	81.75	88.32
Módulo San Gabriel	85.34	85.76	87.40	85.84	85.05	90.49
Módulo Tapalpa	80.29	79.93	80.71	79.58	79.75	87.74
Escuela Preparatoria Regional de Tala	83.18	83.26	83.23	84.59	85.98	89.58
Módulo San Isidro Mazatepec	-	-	-	80.13	81.67	88.53
Escuela Preparatoria Regional de Tamazula	81.47	81.07	83.78	80.62	79.37	87.61
Módulo Contla	-	-	-	74.20	78.10	87.67
Módulo Mazamitla	-	-	-	-	85.77	90.6
Módulo Quitupan	-	-	-	-	80.33	85.53
Módulo Valle de Juárez	-	-	-	84.86	82.51	87.28
Extensión Lázaro Cárdenas	-	-	-	-	82.26	89.32
Extensión Vista Hermosa	78.27	76.91	81.09	76.43	77.58	86.63
Escuela Preparatoria Regional de Tecolotlán	84.20	84.49	86.11	86.04	87.23	90.11
Módulo Chiquilistlán	-	-	-	79.89	81.34	87.05
Módulo Juchitlán	84.67	83.44	85.08	85.65	84.84	89.94
Módulo Unión de Tula	81.10	80.21	84.46	-	-	-
Módulo Soyatlán del Oro	-	-	-	-	81.84	88.24
Módulo Tenamaxtlán	-	-	-	-	83.82	88.90
Escuela Preparatoria Regional de Tepatitlán	82.10	81.52	82.01	81.92	81.88	87.90
Módulo Acatic	84.76	84.03	84.09	82.97	83.97	89.38

DOCENCIA Y APRENDIZAJE

Nivel Medio Superior

Promedio de calificaciones de los alumnos inscritos en las escuelas, módulos y Extensiones del SEMS, 2012-2017, calendarios B

Cuadro 1.2.36

Escuela / Módulo / Extensión	Año					
	2012	2013	2014	2015	2016	2017
Módulo Cañadas de Obregón	-	-	87.82	86.21	86.42	91.09
Módulo San Julián	76.10	76.59	79.98	81.93	-	-
Módulo Valle de Guadalupe	75.49	75.27	80.00	76.09	73.73	84.99
Módulo Yahualica	78.76	79.23	85.00	84.57	83.50	89.11
Escuela Preparatoria Regional de Tequila	80.14	81.88	84.79	83.77	82.37	85.90
Módulo Amatitán	80.71	80.45	82.51	-	-	-
Módulo Arenal	79.41	80.38	80.37	-	-	-
Módulo Hostotipaquillo	76.09	78.98	80.38	82.15	78.70	85.96
Módulo La Venta de Mochitiltic	-	-	-	-	-	79.00
Módulo Magdalena	82.10	82.58	85.96	82.97	82.21	87.82
Extensión El Salvador	81.59	82.50	85.41	-	-	-
Extensión La Venta de Mochitiltic	79.71	79.19	82.56	81.88	80.37	-
Extensión San Andrés	83.91	86.37	86.60	84.22	80.29	86.63
Escuela Preparatoria Regional de Tlajomulco de Zúñiga	78.64	79.28	81.52	82.03	83.76	89.28
Módulo Cajititlán	78.70	77.53	80.72	81.84	83.79	88.08
Módulo San Agustín	-	-	-	78.71	78.03	85.96
Extensión San Agustín	77.14	77.94	78.70	-	-	-
Escuela Preparatoria Regional de Toluquilla	-	-	-	n.d.	78.01	86.42
Escuela Preparatoria Regional de Tuxpan	81.56	81.09	83.07	82.38	80.45	87.16
Módulo Mazamitla	84.60	85.95	86.73	82.99	-	-
Módulo Pihuamo	-	-	-	84.86	82.56	88.44
Módulo Tecalitlán	-	-	-	-	85.09	88.97
Módulo Tonila	84.02	83.11	84.91	79.98	79.40	89.03
Escuela Preparatoria Regional de Unión de Tula	-	-	-	86.05	83.64	90.10
Módulo Ayutla	-	-	-	83.28	81.61	88.55
Módulo Ejutla	-	-	-	85.62	84.41	90.67
Escuela Preparatoria Regional de Villa Corona	-	-	-	86.41	86.42	90.34
Módulo Acatlán de Juárez	-	-	-	78.83	80.67	87.95
Escuela Preparatoria Regional de Zacoalco de Torres	79.91	79.84	82.72	84.48	85.02	88.65
Módulo Atemajac de Brizuela	81.27	81.17	83.54	82.18	82.23	87.49
Módulo Teocuitatlán de Corona	-	-	-	88.03	87.61	89.95
Módulo Villa Atoyac	81.56	80.23	81.91	81.56	84.17	88.78
Extensión Teocuitatlán de Corona	83.01	82.96	84.99	-	-	-
Extensión Citalá	86.88	87.08	87.98	86.45	85.41	89.98

DOCENCIA Y APRENDIZAJE

Nivel Medio Superior

Promedio de calificaciones de los alumnos inscritos en las escuelas, módulos y Extensiones del SEMS, 2012-2017, calendarios B

Cuadro 1.2.36

Escuela / Módulo / Extensión	Año					
	2012	2013	2014	2015	2016	2017
Escuela Preparatoria Regional de Zapotiltic	80.56	80.66	83.02	82.03	80.60	88.83
Escuela Preparatoria Regional de Zapotlanejo	80.19	80.53	81.69	81.93	82.30	88.09
Módulo Matatlán	78.11	81.16	84.55	81.00	80.66	85.88
Escuela Regional de Educación Media Superior de Ocotlán	81.13	80.14	81.76	82.92	83.22	85.99
Módulo Atequiza	80.95	79.93	80.73	79.92	81.17	87.39
Módulo Mezcala de la Asunción	80.08	78.78	78.64	-	-	-
Módulo Tototlán	86.80	86.63	84.06	85.78	85.25	89.34
Módulo Zapotlán del Rey	-	-	-	81.74	80.98	85.10
Extensión Zapotlán del Rey	84.75	82.27	83.40	-	-	-

Fuente: SEMS.
 Corte a: Fin de ciclo escolar.
 Nota: n.d.= No disponible.

DOCENCIA Y APRENDIZAJE

Nivel Medio Superior

Total de becarios del Programa Oportunidades, 2012-2017

Cuadro 1.2.37

Plantel	Año					
	2012	2013	2014	2015	2016	2017
SEMS	9,927	9,673	10,295	12,518	14,719	14,807
Escuelas en la Zona Metropolitana de Guadalajara	2,748	2,481	2,879	3,366	4,041	3,943
Escuela Preparatoria de Jalisco	49	44	51	49	56	56
Escuela Preparatoria Núm. 2	155	92	108	137	164	164
Escuela Preparatoria Núm. 3	42	26	28	2	62	62
Escuela Preparatoria Núm. 4	68	51	55	55	59	58
Escuela Preparatoria Núm. 5	23	28	23	32	44	44
Escuela Preparatoria Núm. 6	100	67	125	170	210	210
Escuela Preparatoria Núm. 7	75	77	84	113	129	129
Escuela Preparatoria Núm. 8	118	96	132	130	164	164
Módulo Cuquío	-	-	0	18	36	36
Módulo Ixtlahuacán del Río	-	-	-	24	29	29
Extensión Ixtlahuacán del Río	19	18	18	-	-	-
Escuela Preparatoria Núm. 9	119	124	128	134	156	156
Módulo Santa Anita	18	26	26	-	-	-
Escuela Preparatoria Núm. 10	341	292	292	407	438	157
Escuela Preparatoria Núm. 11	85	66	69	88	97	97
Escuela Preparatoria Núm. 12	225	207	238	214	229	229
Módulo Tlaquepaque	0	0	21	20	19	19
Escuela Preparatoria Núm. 13	47	48	44	47	71	71
Escuela Preparatoria Núm. 14	4	18	46	50	69	69
Módulo La Experiencia	-	-	-	-	37	37
Escuela Preparatoria Núm. 15	114	116	115	147	199	199
Escuela Preparatoria Núm. 16	228	193	219	152	193	193
Escuela Preparatoria Núm. 17	141	136	206	191	191	191
Escuela Preparatoria Núm. 18	0	30	55	142	162	162
Escuela Preparatoria Núm. 19	-	-	20	60	101	101
Escuela Preparatoria Núm. 20	-	-	52	125	219	219
Escuela Preparatoria Politécnica de Guadalajara	151	136	121	166	214	214
Escuela Politécnica Ing. Jorge Matute Remus	-	-	-	-	-	185
Escuela Preparatoria Vocacional	92	83	97	119	132	132
Escuela Preparatoria de Tonalá	243	247	224	223	232	231
Módulo La Experiencia	10	18	18	43	-	-
Escuela Preparatoria Tonalá Norte	281	242	264	308	329	329
Escuelas en el Interior del estado	7,179	7,192	7,416	9,152	10,678	10,864
Escuela Preparatoria Regional de Ahualulco de Mercado	154	119	103	119	159	159
Módulo Oconahua	-	-	-	60	-	-
Módulo Etzatlán	0	40	62	-	-	-
Módulo San Marcos	34	47	30	38	-	-
Extensión Oconahua	32	39	22	-	-	-
Extensión Teuchitlán	0	1	1	5	5	5
Escuela Preparatoria Regional de Amatitán	-	-	-	124	130	130
Módulo Arenal	-	-	-	72	106	106
Extensión El Salvador	-	-	-	39	56	56

DOCENCIA Y APRENDIZAJE

Nivel Medio Superior

Total de becarios del Programa Oportunidades, 2012-2017

Cuadro 1.2.37

Plantel	Año					
	2012	2013	2014	2015	2016	2017
Escuela Preparatoria Regional de Ameca	78	81	74	110	96	96
Módulo Atenguillo	38	31	40	36	44	44
Módulo Mascota	14	19	18	24	32	32
Módulo San Antonio Matute	12	18	16	13	14	14
Módulo Talpa de Allende	49	65	47	73	56	56
Escuela Preparatoria Regional de Arandas	104	57	94	81	142	142
Módulo San Ignacio Cerro Gordo	14	24	23	18	62	25
Módulo Jesús María	44	41	41	48	25	62
Módulo Santa María del Valle	-	-	-	0	14	14
Extensión Santa María del Valle	5	2	1	-	-	-
Escuela Preparatoria Regional de Atotonilco	159	171	156	191	145	63
Módulo Ayotlán	94	106	103	93	126	92
Módulo La Ribera	-	-	-	0	14	34
Módulo San Francisco de Asís	-	-	-	0	63	63
Extensión La Ribera	0	0	0	-	-	-
Extensión San Francisco de Asís	0	0	0	-	-	-
Escuela Preparatoria Regional de Autlán de Navarro	186	167	169	168	200	159
Módulo Ayutla	51	62	53	-	-	-
Módulo Soyatlán del Oro	-	-	-	87	-	-
Módulo Tenamaxtlán	34	44	43	55	-	-
Extensión Atengo	19	21	20	16	-	-
Extensión Soyatlán del Oro	59	58	70	-	-	-
Escuela Preparatoria Regional de Casimiro Castillo	43	42	48	57	61	61
Módulo Ayotitlán	-	-	-	87	134	134
Módulo Chacala	-	-	-	75	79	79
Módulo Cuautitlán	443	365	445	201	158	158
Módulo Cuzalapa	-	-	-	-	-	30
Módulo Hermenegildo Galeana	29	35	28	28	43	43
Módulo La Huerta	74	73	58	81	95	95
Módulo Tecomates	-	-	-	-	-	16
Módulo Telcruz	-	-	-	68	75	75
Módulo Villa Purificación	56	43	44	36	70	70
Extensión Ayotitlán	0	0	0	-	-	-
Extensión Chacala	0	0	0	-	-	-
Extensión Cuzalapa	0	0	0	0	30	-
Extensión Tecomates	0	0	0	11	16	-
Extensión Telcruz	0	0	0	-	-	-
Extensión Tequesquiltán	0	0	0	6	30	30
Escuela Preparatoria Regional de Chapala	82	59	67	82	109	109
Módulo Ixtlahuacán de los Membrillos	-	-	-	-	-	0
Módulo Mezcala de la Asunción	-	-	-	136	146	146
Escuela Preparatoria Regional de Cihuatlán	79	120	119	148	121	82
Módulo Miguel Hidalgo	42	42	31	42	32	30
Módulo San Patricio Melaque	4	4	4	18	33	8

DOCENCIA Y APRENDIZAJE

Nivel Medio Superior

Total de becarios del Programa Oportunidades, 2012-2017

Cuadro 1.2.37

Plantel	Año					
	2012	2013	2014	2015	2016	2017
Escuela Preparatoria Regional de Ciudad Guzmán	143	112	109	139	173	172
Módulo Concepción de Buenos Aires	40	35	38	73	-	-
Módulo Copala	-	-	-	76	84	84
Módulo Tolimán	80	104	86	111	95	95
Módulo Tecalitlán	31	41	35	46	-	-
Módulo Zapotitlán de Vadillo	102	112	102	125	121	121
Extensión Copala	89	81	65	-	-	-
Escuela Preparatoria Regional de Cocula	-	-	-	99	98	98
Escuela Preparatoria Regional de Colotlán	159	147	165	174	193	193
Módulo Bolaños	-	-	-	32	28	28
Módulo Huejúcar	39	49	43	59	49	49
Módulo Huejuquilla el Alto	116	134	122	-	-	-
Módulo Mezquitic	107	122	107	-	-	-
Módulo San Martín de Bolaños	0	15	13	30	43	43
Módulo Villa Guerrero	53	65	55	113	110	109
Extensión Bolaños	15	24	26	-	-	-
Extensión San Miguel Huaixtita	0	0	0	-	-	-
Escuela Preparatoria Regional de Degollado	95	126	112	117	136	136
Escuela Preparatoria Regional de El Grullo	86	104	98	130	141	141
Módulo El Chante	-	-	-	27	23	23
Módulo Ejutla	3	7	7	-	-	-
Módulo El Limón	28	25	25	42	48	59
Módulo Tonaya	20	27	26	36	57	57
Módulo Tuxcacuesco	-	-	-	-	-	49
Extensión El Chante	8	27	23	-	-	-
Extensión Tuxcacuesco	22	18	17	33	49	-
Escuela Preparatoria Regional de El Salto	75	67	68	94	105	105
Escuela Preparatoria Regional de Etzatlán	-	-	-	70	84	84
Módulo Oconahua	-	-	-	-	59	59
Módulo San Marcos	-	-	-	-	67	67
Escuela Preparatoria Regional de Huejuquilla el Alto	-	-	-	129	142	142
Módulo Mezquitic	-	-	-	109	109	109
Módulo San Miguel Huaixtita	-	-	-	0	8	20
Escuela Preparatoria Regional de Jalostotitlán	-	-	-	53	74	74
Escuela Preparatoria Regional de Jamay	-	-	-	153	138	143
Escuela Preparatoria Regional de Jocotepec	124	147	136	205	212	212
Módulo Concepción de Buenos Aires	-	-	-	-	81	81
Módulo La Manzanilla de la Paz	45	59	59	61	63	63
Módulo Quitupan	6	10	11	26	-	-
Módulo Tizapán el Alto	10	3	3	13	25	25
Extensión Lázaro Cárdenas	8	10	9	10	-	-
Escuela Preparatoria Regional de La Barca	91	90	91	113	120	120
Módulo Jamay	77	108	95	-	-	-
Escuela Preparatoria Regional de Lagos de Moreno	269	258	272	218	233	189
Módulo Encarnación de Díaz	-	-	-	0	25	20

DOCENCIA Y APRENDIZAJE

Nivel Medio Superior

Total de becarios del Programa Oportunidades, 2012-2017

Cuadro 1.2.37

Plantel	Año					
	2012	2013	2014	2015	2016	2017
Módulo Ojuelos	28	44	32	70	79	84
Módulo San Diego de Alejandría	22	19	17	37	37	36
Módulo Unión de San Antonio	20	0	12	58	93	72
Módulo Villa Hidalgo	35	39	14	30	28	37
Extensión Encarnación de Díaz	-	0	0	-	-	-
Escuela Preparatoria Regional de Puerto Vallarta	40	35	27	26	25	25
Módulo El Tuito	32	34	27	44	58	58
Módulo Ixtapa	0	0	7	28	24	38
Módulo José María Morelos	14	31	41	51	50	50
Módulo Pino Suárez	99	0	81	84	104	104
Módulo Tomatlán	33	4	34	44	43	43
Escuela Preparatoria Regional de San Juan de los Lagos	109	105	115	170	215	214
Módulo Teocaltiche	-	-	-	0	16	16
Módulo Jalostotitlán	35	43	40	-	-	-
Módulo San Miguel El Alto	82	95	92	-	-	-
Escuela Preparatoria Regional de San Martín Hidalgo	117	116	115	154	171	171
Módulo Buenavista	-	-	-	33	24	24
Módulo Cocula	97	105	91	-	-	-
Módulo Villa Corona	31	44	43	-	-	-
Extensión Buena Vista	38	35	18	-	-	-
Escuela Preparatoria Regional de San Miguel el Alto	-	-	-	128	118	118
Módulo San Julián	-	-	-	-	41	41
Escuela Preparatoria Regional de Santa Anita	-	-	-	104	166	183
Escuela Preparatoria Regional de Sayula	76	86	81	68	78	64
Módulo Amacueca	0	0	22	46	55	69
Módulo San Gabriel	75	85	77	87	100	83
Módulo Tapalpa	80	81	80	82	105	113
Escuela Preparatoria Regional de Tala	32	35	40	49	61	50
Módulo San Isidro Mazatepec	-	-	-	0	19	26
Escuela Preparatoria Regional de Tamazula	58	57	55	68	86	64
Módulo Contla	-	-	-	0	6	5
Módulo Mazamitla	-	-	-	-	111	128
Módulo Quitupan	-	-	-	-	33	35
Módulo Valle de Juárez	-	-	-	0	13	12
Extensión Vista Hermosa	0	14	2	28	30	25
Extensión Lázaro Cárdenas	-	-	-	-	13	18
Escuela Preparatoria Regional de Tecolotlán	11	21	27	56	60	74
Módulo Chiquillistlán	-	-	-	-	101	97
Módulo Juchitlán	31	37	41	40	40	46
Módulo Unión de Tula	62	72	74	-	-	-
Módulo Soyatlán del Oro	-	-	-	-	101	100
Módulo Tenamaxtlán	-	-	-	-	62	72
Escuela Preparatoria Regional de Tepatitlán	104	89	129	136	133	106
Módulo Acatic	50	41	48	66	71	77
Módulo Cañadas de Obregón	-	0	0	14	16	19

DOCENCIA Y APRENDIZAJE

Nivel Medio Superior

Total de becarios del Programa Oportunidades, 2012-2017

Cuadro 1.2.37

Plantel	Año					
	2012	2013	2014	2015	2016	2017
Módulo San Julián	27	36	34	40	-	-
Módulo Valle de Guadalupe	11	13	13	35	24	20
Módulo Yahualica	1	12	10	23	22	24
Escuela Preparatoria Regional de Tequila	364	344	51	81	94	99
Módulo Amatitán	1	1	103	-	-	-
Módulo Arenal	10	8	50	-	-	-
Módulo Hostotipaquillo	0	0	65	113	130	128
Módulo La Venta de Mochitiltic	-	-	-	-	-	55
Módulo Magdalena	0	0	36	39	48	56
Extensión El Salvador	33	34	38	-	-	-
Extensión La Venta de Mochitiltic	0	0	33	41	38	-
Extensión San Andrés	0	0	27	22	21	32
Escuela Preparatoria Regional de Tlajomulco de Zúñiga	113	89	82	79	116	134
Módulo Cajititlán	29	0	0	62	54	46
Módulo San Agustín	-	-	-	16	33	58
Extensión San Agustín	1	1	1	-	-	-
Escuela Preparatoria Regional de Toluquilla	-	-	-	0	36	43
Escuela Preparatoria Regional de Tuxpan	71	85	82	63	80	86
Módulo Mazamitla	52	67	61	104	-	-
Módulo Pihuamo	-	-	-	0	14	18
Módulo Tecalitlán	-	-	-	-	39	58
Módulo Tonila	28	33	25	34	58	29
Escuela Preparatoria Regional de Unión de Tula	-	-	-	85	85	93
Módulo Ayutla	-	-	-	75	78	93
Módulo Ejutla	-	-	-	8	7	12
Escuela Preparatoria Regional de Villa Corona	-	-	-	69	62	65
Módulo Acatlán de Juárez	-	-	-	0	23	41
Escuela Preparatoria Regional de Zacoalco de Torres	281	192	300	270	328	492
Módulo Atemajac de Brizuela	0	25	38	48	52	64
Módulo Teocuitatlán de Corona	-	-	-	84	79	70
Módulo Villa Atoyac	25	35	47	73	64	73
Extensión Citla	47	41	40	39	58	53
Extensión Teocuitatlán de Corona	66	67	82	-	-	-
Escuela Preparatoria Regional de Zapotiltic	76	100	89	119	112	125
Escuela Preparatoria Regional de Zapotlanejo	37	58	55	45	78	72
Módulo Matatlán	40	34	32	26	37	33
Escuela Regional de Educación Media Superior de Ocotlán	233	184	213	248	322	396
Módulo Atequiza	33	36	33	29	34	37
Módulo Mezcala de la Asunción	101	90	129	-	-	-
Módulo Tototlán	61	57	63	62	71	89
Módulo Zapotlán del Rey	-	-	-	57	81	85
Extensión Zapotlán del Rey	54	60	54	-	-	-

Fuente: SEMS.
Corte a: Enero de 2018.

DOCENCIA Y APRENDIZAJE

Nivel Medio Superior

Estudiantes beneficiados en el Programa de Becas de Educación Media Superior de la SEP, 2012-2017

Cuadro 1.2.38

Escuela	Año					
	2012	2013	2014	2015	2016	2017
SEMS	7,147	9,673	14,230	13,417	10,298	12,215
Escuelas en la Zona Metropolitana de Guadalajara	2,416	2,481	5,463	4,873	3,573	4,029
Escuela Preparatoria de Jalisco	57	44	112	58	43	43
Escuela Preparatoria Núm. 2	94	92	193	327	78	78
Escuela Preparatoria Núm. 3	69	26	163	78	50	145
Escuela Preparatoria Núm. 4	120	51	250	250	144	160
Escuela Preparatoria Núm. 5	75	28	110	103	61	58
Escuela Preparatoria Núm. 6	123	67	421	448	296	446
Escuela Preparatoria Núm. 7	153	77	303	178	47	48
Escuela Preparatoria Núm. 8	145	114	204	142	142	142
Escuela Preparatoria Núm. 9	158	150	248	193	132	132
Escuela Preparatoria Núm. 10	159	292	213	225	87	37
Escuela Preparatoria Núm. 11	64	66	146	124	77	78
Escuela Preparatoria Núm. 12	143	207	172	154	176	177
Escuela Preparatoria Núm. 13	104	48	170	110	157	158
Escuela Preparatoria Núm. 14	47	18	55	92	96	169
Escuela Preparatoria Núm. 15	72	116	101	48	37	38
Escuela Preparatoria Núm. 16	57	193	54	97	37	37
Escuela Preparatoria Núm. 17	120	136	408	298	374	380
Escuela Preparatoria Núm. 18	14	30	102	105	59	94
Escuela Preparatoria Núm. 19	-	-	25	13	15	13
Escuela Preparatoria Núm. 20	-	-	57	123	39	32
Escuela Preparatoria Politécnica	36	136	208	270	113	113
Escuela Politécnica Ing. Jorge Matute Remus	-	-	-	-	-	42
Escuela Preparatoria Vocacional	101	83	172	211	217	261
Escuela Preparatoria de Tonalá	52	265	89	157	104	124
Escuela Preparatoria de Tonalá Norte	453	242	1,487	1,069	992	1024
Escuelas en el interior del estado	4,731	7,192	8,767	8,544	6,725	8,186
Escuela Preparatoria Regional de Ahualulco de Mercado	227	246	347	193	138	138
Escuela Preparatoria Regional de Amatitán	-	-	-	121	175	210
Escuela Preparatoria Regional de Ameca	197	214	309	266	172	187
Escuela Preparatoria Regional de Arandas	66	124	279	418	193	211
Escuela Preparatoria Regional de Atotonilco	185	277	468	495	328	329
Escuela Preparatoria Regional de Autlán de Navarro	125	352	230	123	50	183
Escuela Preparatoria Regional de Casimiro Castillo	198	558	311	390	406	438
Escuela Preparatoria Regional de Chapala	122	59	79	106	138	155
Escuela Preparatoria Regional de Cihuatlán	226	166	398	277	321	327

DOCENCIA Y APRENDIZAJE

Nivel Medio Superior

Estudiantes beneficiados en el Programa de Becas de Educación Media Superior de la SEP, 2012-2017

Cuadro 1.2.38

Escuela	Año					
	2012	2013	2014	2015	2016	2017
Escuela Preparatoria Regional de Ciudad Guzmán	223	485	449	329	145	160
Escuela Preparatoria Regional de Cocula	-	-	-	59	39	39
Escuela Preparatoria Regional de Colotlán	131	556	261	199	125	161
Escuela Preparatoria Regional de Degollado	37	126	0	1	12	12
Escuela Preparatoria Regional de El Grullo	197	208	243	241	202	217
Escuela Preparatoria Regional de El Salto	111	67	366	425	267	268
Escuela Preparatoria Regional de Etzatlán	-	-	-	136	199	200
Escuela Preparatoria Regional de Huejuquilla el Alto	-	-	-	26	69	97
Escuela Preparatoria Regional de Jalostotitlán	-	-	-	21	29	29
Escuela Preparatoria Regional de Jamay	-	-	-	169	111	140
Escuela Preparatoria Regional de Jocotepec	165	229	192	196	144	186
Escuela Preparatoria Regional de La Barca	287	198	514	381	262	264
Escuela Preparatoria Regional de Lagos de Moreno	221	360	571	466	332	398
Escuela Preparatoria Regional de Puerto Vallarta	105	104	135	125	49	172
Escuela Preparatoria Regional de San Juan de los Lagos	106	243	248	121	71	82
Escuela Preparatoria Regional de San Martín Hidalgo	330	300	526	207	155	155
Escuela Preparatoria Regional de San Miguel el Alto	-	-	-	53	93	227
Escuela Preparatoria Regional de Santa Anita	-	-	-	108	104	121
Escuela Preparatoria Regional de Sayula	151	252	318	195	179	179
Escuela Preparatoria Regional de Tala	119	35	275	228	251	254
Escuela Preparatoria Regional de Tamazula	134	71	184	260	163	212
Escuela Preparatoria Regional de Tecolotlán	109	130	301	194	225	232
Escuela Preparatoria Regional de Tepatlán	229	191	425	422	318	398
Escuela Preparatoria Regional de Tequila	178	387	309	170	147	148
Escuela Preparatoria Regional de Tlajomulco de Zúñiga	84	90	81	96	146	176
Escuela Preparatoria Regional de Toluquilla	-	-	-	0	6	23
Escuela Preparatoria Regional de Tuxpan	114	185	172	203	143	170
Escuela Preparatoria Regional de Unión de Tula	-	-	-	179	162	173
Escuela Preparatoria Regional de Villa Corona	-	-	-	152	232	243
Escuela Preparatoria Regional de Zacoalco de Torres	54	360	102	118	63	376
Escuela Preparatoria Regional de Zapotitlán	66	100	119	170	62	150
Escuela Preparatoria Regional de Zapotlanejo	60	92	132	145	60	60
Escuela Regional de Educación Media Superior de Ocotlán	174	427	423	360	239	286

Fuente: SEMS

Corte a: Enero de 2018.

DOCENCIA Y APRENDIZAJE

Nivel Medio Superior

Estudiantes beneficiados en el Programa de Estímulos Económicos para Estudiantes Sobresalientes, 2012-2013 al 2017-2018

Cuadro 1.2.39

Escuela	PROMOCIÓN					
	2012-2013	2013-2014	2014-2015	2015-2016	2016-2017	2017-2018
SEMS	213	213	275	275	465	493
Escuelas en la Zona Metropolitana de Guadalajara	88	88	120	116	183	153
Escuela Preparatoria de Jalisco	5	5	5	5	8	5
Escuela Preparatoria Núm. 2	5	5	5	5	7	5
Escuela Preparatoria Núm. 3	4	4	5	5	7	6
Escuela Preparatoria Núm. 4	4	4	5	4	8	5
Escuela Preparatoria Núm. 5	5	5	5	5	9	8
Escuela Preparatoria Núm. 6	5	5	5	5	8	8
Escuela Preparatoria Núm. 7	5	5	5	6	13	8
Escuela Preparatoria Núm. 8	4	4	5	4	5	5
Escuela Preparatoria Núm. 9	4	4	5	5	7	7
Escuela Preparatoria Núm. 10	5	5	5	5	8	7
Escuela Preparatoria Núm. 11	4	4	5	5	6	6
Escuela Preparatoria Núm. 12	5	5	5	5	7	5
Escuela Preparatoria Núm. 13	4	4	5	5	10	13
Escuela Preparatoria Núm. 14	4	4	5	5	5	6
Escuela Preparatoria Núm. 15	4	4	5	5	5	5
Escuela Preparatoria Núm. 16	4	4	5	3	8	6
Escuela Preparatoria Núm. 17	0	0	5	5	8	11
Escuela Preparatoria Núm. 18	0	0	5	5	7	5
Escuela Preparatoria Núm. 19	0	0	5	4	9	5
Escuela Preparatoria Núm. 20	0	0	5	5	5	5
Escuela Preparatoria Núm. 21	-	-	-	-	-	0
Escuela Preparatoria Núm. 22	-	-	-	-	-	0
Escuela Preparatoria Politécnica	4	4	5	5	7	5
Escuela Politécnica Ing. Jorge Matute Remus	-	-	-	-	-	0
Escuela Preparatoria Vocacional	5	5	5	5	10	5
Escuela Preparatoria de Tonalá	4	4	5	5	7	5
Escuela Preparatoria de Tonalá Norte	4	4	5	5	9	7
Escuelas en el interior del estado	125	125	155	159	282	340
Escuela Preparatoria Regional de Ahualulco de Mercado	4	4	5	5	8	5
Escuela Preparatoria Regional de Amatitán	-	-	-	0	0	6
Escuela Preparatoria Regional de Ameca	4	4	5	5	9	10
Escuela Preparatoria Regional de Arandas	4	4	5	6	9	6
Escuela Preparatoria Regional de Atotonilco	4	4	5	9	13	10
Escuela Preparatoria Regional de Autlán de Navarro	4	4	5	12	5	10
Escuela Preparatoria Regional de Casimiro Castillo	4	4	5	0	4	5
Escuela Preparatoria Regional de Chapala	4	4	5	2	5	5
Escuela Preparatoria Regional de Cihuatlán	4	4	5	5	11	5
Escuela Preparatoria Regional de Ciudad Guzmán	5	5	5	0	10	4
Escuela Preparatoria Regional de Coacala	-	-	-	0	0	5

DOCENCIA Y APRENDIZAJE

Nivel Medio Superior

Estudiantes beneficiados en el Programa de Estímulos Económicos para Estudiantes Sobresalientes, 2012-2013 al 2017-2018

Cuadro 1.2.39

Escuela	PROMOCIÓN					
	2012-2013	2013-2014	2014-2015	2015-2016	2016-2017	2017-2018
Escuela Preparatoria Regional de Colotlán	4	4	5	5	7	6
Escuela Preparatoria Regional de Degollado	4	4	5	5	5	6
Escuela Preparatoria Regional de El Grullo	4	4	5	11	13	11
Escuela Preparatoria Regional de El Salto	4	4	5	2	10	11
Escuela Preparatoria Regional de Etzatlán	-	-	-	0	10	12
Escuela Preparatoria Regional de Huejuquilla el Alto	-	-	-	0	0	11
Escuela Preparatoria Regional de Jalostotitlán	-	-	-	0	0	7
Escuela Preparatoria Regional de Jamay	-	-	-	0	7	7
Escuela Preparatoria Regional de Jocotepec	4	4	5	0	9	5
Escuela Preparatoria Regional de La Barca	4	4	5	5	7	5
Escuela Preparatoria Regional de Lagos de Moreno	4	4	5	6	9	25
Escuela Preparatoria Regional de Puerto Vallarta	4	4	5	0	5	7
Escuela Preparatoria Regional de San Juan de los Lagos	4	4	5	5	10	7
Escuela Preparatoria Regional de San Miguel el Alto	-	-	-	0	5	5
Escuela Preparatoria Regional de San Martín Hidalgo	4	4	5	6	6	6
Escuela Preparatoria Regional de Santa Anita	-	-	-	0	8	7
Escuela Preparatoria Regional de Sayula	4	4	5	4	4	22
Escuela Preparatoria Regional de Tala	4	4	5	5	8	7
Escuela Preparatoria Regional de Tamazula	4	4	5	5	6	11
Escuela Preparatoria Regional de Tecolotlán	4	4	5	6	6	5
Escuela Preparatoria Regional de Tepatlán	4	4	5	3	7	5
Escuela Preparatoria Regional de Tequila	4	4	5	6	5	9
Escuela Preparatoria Regional de Tlajomulco de Zúñiga	4	4	5	5	5	6
Escuela Preparatoria Regional de Toluquilla	-	-	-	0	0	5
Escuela Preparatoria Regional de Tuxpan	4	4	5	15	21	12
Escuela Preparatoria Regional de Unión de Tula	-	-	-	0	0	5
Escuela Preparatoria Regional de Villa Corona	-	-	-	0	6	13
Escuela Preparatoria Regional de Zacoalco de Torres	4	4	5	5	3	7
Escuela Preparatoria Regional de Zapotiltic	4	4	5	5	8	5
Escuela Preparatoria Regional de Zapotlanejo	4	4	5	5	8	7
Escuela Regional de Educación Media Superior de Ocotlán	4	4	5	6	10	12

Fuente: SEMS.
Corte a: Enero de 2018.

DOCENCIA Y APRENDIZAJE

Nivel Medio Superior

Logros obtenidos por alumnos en las olimpiadas nacionales e internacionales de la ciencia, 2012-2017

Cuadro 1.2.40

Disciplina	Año					
	2012	2013	2014	2015	2016	2017
	Lugar obtenido	Lugar obtenido	Lugar obtenido	Lugar obtenido	Lugar obtenido	Lugar obtenido
Nacionales						
Biología	Primero	Segundo	Tercero	Segundo	Primero	Primero
	Segundo	Tercero		Segundo	Primero	Primero
	Tercero			Tercero	Segundo	Primero
	Tercero					Segundo Segundo
Informática			Segundo	Tercero Tercero		
Matemáticas				Tercero		Tercero Tercero
Química	Segundo	Primero	Primero	Primero	Primero	Tercero
	Segundo	Segundo	Primero	Primero	Tercero	
	Tercero	Tercero	Segundo	Segundo	Tercero	
	Tercero		Segundo Tercero Tercero			
Física	Mención Honorífica	Participación		Tercero		
	Mención Honorífica	Participación				
Concurso Nacional de Aparatos y Experimentos de Física	Tercero	Tercero	Tercero	Tercero		
	Mención Honorífica		Mención Honorífica			
	Mención Honorífica					
Expo ciencias Nacional ¹	Primero	Primero	Certificación Internacional	Acreditación Internacional		
	Primero	Tercero	Certificación Internacional			
	Segundo	Certificación Internacional	Certificación Internacional			
	Tercero		Certificación Internacional			
	Acreditación Internacional		Certificación Internacional			
	Acreditación Internacional					
Expo ciencias Aguascalientes			Segundo			

DOCENCIA Y APRENDIZAJE

Nivel Medio Superior

Logros obtenidos por alumnos en las olimpiadas nacionales e internacionales de la ciencia, 2012-2017

Cuadro 1.2.40

Disciplina	Año					
	2012	2013	2014	2015	2016	2017
Copa de Ciencias			Primero Certificación Internacional			
		Tercero	Segundo	Primero	Mención Honorífica	Tercero
		Mención Honorífica	Tercero	Mención Honorífica	Mención Honorífica	Mención Honorífica
		Mención Honorífica	Mención Honorífica	Mención Honorífica		Mención Honorífica
		Mención Honorífica		Mención Honorífica		Mención Honorífica
		Mención Honorífica				Mención Honorífica
Lógica						Mención Honorífica
						Mención Honorífica
						Mención Honorífica
						Mención Honorífica
						Mención Honorífica
						Mención Honorífica
Feria Mexicana de Ciencias e Ingenierías		Primero	Certificación internacional	Primero		
		Primero	Certificación internacional	Segundo		
		Segundo	Certificación internacional	Certificación Internacional		
		Tercero	Certificación internacional	Certificación Internacional		
		Acreditación Internacional				
		Acreditación Internacional				

DOCENCIA Y APRENDIZAJE

Nivel Medio Superior

Logros obtenidos por alumnos en las olimpiadas nacionales e internacionales de la ciencia, 2012-2017

Cuadro 1.2.40

Disciplina	Año					
	2012	2013	2014	2015	2016	2017
Filosofía		Primero	Primero	Primero	Primero	Primero
		Segundo	Primero	Primero	Primero	Primero
		Tercero	Primero	Primero	Primero	Primero
		Tercero	Segundo	Primero	Segundo	Primero
		Mención Honorífica	Segundo	Primero	Segundo	Primero
		Mención Honorífica	Segundo	Primero	Segundo	Segundo
		Mención Honorífica	Segundo	Segundo	Segundo	Segundo
			Segundo	Segundo	Segundo	Segundo
			Segundo	Segundo	Segundo	Segundo
			Segundo	Segundo	Tercero	Segundo
			Segundo	Segundo	Tercero	Segundo
			Segundo	Segundo	Tercero	Segundo
			Tercero	Segundo	Tercero	Segundo
			Tercero	Segundo	Tercero	Segundo
			Tercero	Tercero	Tercero	Segundo
			Tercero	Tercero	Tercero	Segundo
			Tercero	Tercero	Tercero	Tercero
			Tercero	Tercero	Tercero	Tercero
			Tercero	Tercero	Tercero	Tercero
			Tercero	Tercero	Tercero	Tercero
			Tercero	Tercero	Tercero	Tercero
			Tercero	Tercero	Tercero	Tercero
			Tercero	Tercero	Tercero	Tercero

DOCENCIA Y APRENDIZAJE

Nivel Medio Superior

Logros obtenidos por alumnos en las olimpiadas nacionales e internacionales de la ciencia, 2012-2017

Cuadro 1.2.40

Disciplina	Año					
	2012	2013	2014	2015	2016	2017
Infomatrix Sudamérica			Segundo Tercero	Primero Segundo Tercero		
Biología						Mención Honorífica
Química		Participación	Tercero	Mención Honorífica		
Iberoamericana de Química		Primero		Segundo		
Filosofía		Participación	Participación	Participación		
Iberoamericana de Filosofía			Tercero Tercero			Mención Honorífica
Expociencias Europea (ESE) 2012	Primero					
Expociencias Latinoamericana (ESIAMLAT)	Acreditación Internacional					
Intel ISEF 2010		Participación	Participación			
Inteleco Ukraine 2012	Primero					
Feria Internacional de Ciencias y Tecnologías CIENCAP 2011						Mención Honorífica
Olimpiada Internacional de Proyectos de Desarrollo Sustentable ISWEEEP 2010	Segundo					
International Environment Scientific Project Olympiad (INESPO)	Mención Honorífica Mención Honorífica		Cuarto Lugar Mención Honorífica			
Genius Olympiad		Tercero				
Shangai International Youth Science and Technology Expo (SIYSTE)	Primero Primero Primero					
Encuentro de Jóvenes Investigadores	Participación Participación	Participación	Participación			
Fencyt		Primero				
London International Youth Science Forum (LIYSF)				Exposición		
Mostratec				Mención Honorífica Acreditación Acreditación		
Lógica						Tercero

Fuente: SEMS.

Corte a: Enero de 2018.

Nota: ¹ Para el año 2014 las certificaciones fueron obtenidas en la feria de Ciencias Código Ciencias, etapa preliminar a la expo ciencias Nacional.

DOCENCIA Y APRENDIZAJE

Nivel Medio Superior

Movilidad internacional de estudiantes, 2012-2017

Cuadro 1.2.41

Estudiantes	Año					
	2012	2013	2014	2015	2016	2017
Total de estudiantes en movilidad	6	10	27	11	10	17
Salientes (estudiantes UdeG)	4	5	24	11	10	17
Con apoyo económico de SEMS	0	0	21	8	7	0
Con apoyo económico externo	4	5	3	3	3	17
Entrantes (provenientes de universidades extranjeras)	2	5	3	0	0	0
Con apoyo económico de SEMS	0	0	0	0	0	0
Con apoyo económico externo	2	5	3	0	0	0

Fuente: SEMS.

Corte a: Diciembre de 2017.

DOCENCIA Y APRENDIZAJE

Nivel Medio Superior

Egresados del Sistema de Educación Media Superior por escuela, módulo y Extensiones, calendarios 2012A-2013A

Cuadro 1.2.42

Escuela / Módulo / Extensión	2012A		2012B		2013A	
	Egresados	Promedio de calificaciones de los egresados	Egresados	Promedio de calificaciones de los egresados	Egresados	Promedio de calificaciones de los egresados
SEMS	20,801	80.27	9,614	86.17	21,987	85.94
Escuelas en la Zona Metropolitana de Guadalajara	10,570	82.29	6,799	87.22	11,337	87.15
Escuela Preparatoria de Jalisco	468	83.61	299	86.99	495	86.12
Escuela Preparatoria Núm. 2	615	82.81	451	88.15	636	87.46
Escuela Preparatoria Núm. 3	318	85.19	239	90.56	340	88.68
Escuela Preparatoria Núm. 4	371	83.52	228	90.33	387	91.04
Escuela Preparatoria Núm. 5	498	81.55	369	87.98	455	89.68
Escuela Preparatoria Núm. 6	535	84.10	423	87.59	547	87.67
Escuela Preparatoria Núm. 7	772	80.66	457	87.39	828	88.33
Escuela Preparatoria Núm. 8	315	83.51	229	86.95	369	87.99
Extensión Ixtlahuacán del Río	46	-	-	85.61	33	86.10
Escuela Preparatoria Núm. 9	462	82.76	365	87.64	512	89.37
Módulo Santa Anita	86	77.82	64	88.74	171	85.75
Escuela Preparatoria Núm. 10	1,038	80.30	666	86.30	1,079	86.62
Escuela Preparatoria Núm. 11	612	81.89	430	90.96	639	90.75
Escuela Preparatoria Núm. 12	908	82.50	470	86.40	903	86.13
Módulo Tlaquepaque	139	80.83	82	87.54	165	87.85
Escuela Preparatoria Núm. 13	352	82.11	301	88.88	345	90.04
Escuela Preparatoria Núm. 14	280	81.83	243	85.71	299	85.28
Escuela Preparatoria Núm. 15	379	81.14	212	84.76	386	84.42
Escuela Preparatoria Núm. 16	236	88.04	129	86.78	218	86.18
Escuela Preparatoria Núm. 17	-	-	-	-	254	81.78
Escuela Vocacional	758	83.31	512	87.76	808	88.87
Escuela Politécnica de Guadalajara	468	-	2	82.74	533	85.19
Escuela Preparatoria de Tonalá	428	81.99	329	87.57	456	87.59
Módulo La Experiencia	63	79.35	19	84.47	56	83.94
Escuela Preparatoria de Tonalá Norte	423	81.57	280	85.38	423	85.98
Escuelas en el interior del estado	10,231	79.70	2,815	85.96	10,650	85.70
Escuela Preparatoria Regional de Ahualulco de Mercado	166	79.59	57	88.01	159	87.40
Módulo Etzatlán	115	79.33	39	86.62	97	86.73
Módulo San Marcos	31	76.72	11	86.64	30	87.06
Extensión Oconahua	37	-	-	86.36	29	82.18

DOCENCIA Y APRENDIZAJE

Nivel Medio Superior

Egresados del Sistema de Educación Media Superior por escuela, módulo y Extensiones, calendarios 2012A-2013A

Cuadro 1.2.42

Escuela / Módulo / Extensión	2012A		2012B		2013A	
	Egresados	Promedio de calificaciones de los egresados	Egresados	Promedio de calificaciones de los egresados	Egresados	Promedio de calificaciones de los egresados
Extensión Teuchitlán	30	-	1	85.47	23	86.88
Escuela Preparatoria Regional de Ameca	180	79.71	37	86.51	199	88.01
Módulo Atenguillo	76	77.38	-	82.29	69	85.02
Módulo Mascota	24	-	4	89.74	39	87.45
Módulo San Antonio Matute	32	-	-	82.95	38	85.09
Módulo Talpa de Allende	94	71.69	-	86.34	87	85.78
Escuela Preparatoria Regional de Arandas	242	79.44	44	86.32	241	87.48
Módulo Jesús María	47	-	1	86.52	51	86.32
Módulo San Ignacio Cerro Gordo	40	75.89	9	87.77	38	86.93
Extensión Santa María del Valle	28	-	-	87.17	16	80.36
Escuela Preparatoria Regional de Atotonilco	218	83.71	89	88.23	241	89.60
Módulo Ayotlán	73	76.51	33	86.35	79	86.97
Extensión La Ribera	-	-	9	-	17	86.45
Extensión San Francisco de Asis	-	-	16	-	65	82.78
Escuela Preparatoria Regional de Autlán de Navarro	301	78.32	102	87.34	326	87.73
Módulo Ayutla	65	81.36	11	86.30	78	84.36
Módulo Tenamaxtlán	29	-	-	83.84	35	87.59
Extensión Atengo	19	-	-	86.16	19	84.59
Extensión Soyatlán del Oro	20	-	-	85.18	24	84.17
Escuela Preparatoria Regional de Casimiro Castillo	76	78.10	55	89.02	82	89.39
Módulo Cuautitlán	41	-	-	85.88	44	81.78
Módulo Hermenegildo Galeana	39	81.46	-	89.09	26	85.61
Módulo La Huerta	67	75.47	22	83.49	65	87.57
Módulo Villa Purificación	38	78.74	29	90.14	39	88.22
Extensión Ayotitlán	42	80.84	-	82.33	38	80.97
Extensión Chacala	31	-	-	82.97	32	82.44
Extensión Cuzalapa	-	-	11	-	-	-
Extensión Tecomates	-	-	22	-	-	-
Extensión Telcruz	27	-	-	84.31	40	83.92
Extensión Tequesquitlán	21	-	-	89.13	34	84.80
Escuela Preparatoria Regional de Chapala	189	83.45	66	88.78	206	89.23

DOCENCIA Y APRENDIZAJE

Nivel Medio Superior

Egresados del Sistema de Educación Media Superior por escuela, módulo y Extensiones, calendarios 2012A-2013A

Cuadro 1.2.42

Escuela / Módulo / Extensión	2012A		2012B		2013A	
	Egresados	Promedio de calificaciones de los egresados	Egresados	Promedio de calificaciones de los egresados	Egresados	Promedio de calificaciones de los egresados
Escuela Preparatoria Regional de Cihuatlán	113	80.69	17	83.92	119	85.82
Módulo Miguel Hidalgo	25	-	4	85.19	35	87.22
Módulo San Patricio Melaque	58	-	4	83.42	51	83.72
Escuela Preparatoria Regional de Ciudad Guzmán	329	78.53	149	85.95	361	86.22
Módulo Concepción de Buenos Aires	30	82.71	19	87.43	59	85.83
Módulo Tecalitlán	32	79.72	24	89.22	48	86.08
Módulo Tolimán	35	76.36	16	86.02	30	82.57
Módulo Zapotitlán de Vadillo	48	-	-	84.65	46	86.80
Extensión San José del Carmen	-	-	-	-	0	-
Extensión Copala	28	78.65	13	83.59	51	79.79
Escuela Preparatoria Regional de Colotlán	156	77.43	39	85.08	158	82.71
Módulo Huejúcar	29	78.86	8	88.24	40	87.22
Módulo Huejuquilla el Alto	53	83.24	18	83.12	63	81.79
Módulo Mezquitic	47	79.91	3	84.95	50	84.24
Módulo San Martín de Bolaños	24	79.07	1	85.71	21	86.22
Módulo Villa Guerrero	28	-	13	90.54	29	82.99
Extensión Bolaños	15	-	-	86.82	15	82.07
Extensión San Miguel Huaixtita	-	-	14	-	13	77.45
Escuela Preparatoria Regional de Degollado	123	80.00	22	84.71	114	86.25
Escuela Preparatoria Regional de El Grullo	153	86.38	18	85.03	155	86.18
Módulo Ejutla	12	-	2	87.17	20	87.55
Módulo El Limón	52	90.62	3	84.92	45	86.85
Módulo Tonaya	37	-	-	88.59	30	87.94
Extensión El Chante	-	-	-	-	17	84.90
Extensión Tuxcacuesco	10	-	-	86.19	12	85.79
Escuela Preparatoria Regional de El Salto	243	79.82	212	86.87	248	88.29
Escuela Preparatoria Regional de Jocotepec	168	87.72	32	90.30	181	88.70
Módulo La Manzanilla de la Paz	43	-	-	89.94	36	87.62
Módulo Quitupan	23	-	-	86.25	25	84.96
Módulo Tizapán el Alto	63	-	-	87.34	43	86.13
Extensión Lázaro Cárdenas	14	-	-	83.61	14	85.12

DOCENCIA Y APRENDIZAJE

Nivel Medio Superior

Egresados del Sistema de Educación Media Superior por escuela, módulo y Extensiones, calendarios 2012A-2013A

Cuadro 1.2.42

Escuela / Módulo / Extensión	2012A		2012B		2013A	
	Egresados	Promedio de calificaciones de los egresados	Egresados	Promedio de calificaciones de los egresados	Egresados	Promedio de calificaciones de los egresados
Escuela Preparatoria Regional de La Barca	278	81.71	78	89.88	250	90.51
Módulo Jamay	81	-	1	84.43	97	84.20
Escuela Preparatoria Regional de Lagos de Moreno	290	78.94	97	85.65	336	84.06
Módulo Ojuelos	29	76.08	-	80.38	20	79.68
Módulo San Diego de Alejandria	36	75.28	-	83.02	31	85.15
Módulo Unión de San Antonio	75	78.35	18	88.24	75	86.25
Módulo Villa Hidalgo	61	75.50	6	83.08	60	82.34
Escuela Preparatoria Regional de Puerto Vallarta	294	81.74	54	84.87	272	85.86
Módulo El Tuito	39	-	5	83.35	32	82.71
Módulo Ixtapa	61	-	3	86.48	58	86.06
Módulo José María Morelos	23	-	-	86.87	43	85.38
Módulo Pino Suárez	88	-	2	84.56	65	86.94
Módulo Tomatlán	39	-	3	87.26	32	82.57
Escuela Preparatoria Regional de San Juan de los Lagos	206	77.75	64	84.39	223	84.12
Módulo Jalostotitlán	84	86.05	21	87.13	104	86.44
Módulo San Miguel el Alto	158	85.38	34	87.89	192	85.19
Escuela Preparatoria Regional de San Martín Hidalgo	167	78.54	13	89.10	161	90.86
Módulo Cocula	90	77.72	16	87.27	117	88.03
Módulo Villa Corona	158	77.53	28	86.10	160	85.82
Extensión Buenavista	46	78.23	5	83.85	46	88.76
Escuela Preparatoria Regional de Sayula	79	83.17	38	85.71	83	87.87
Módulo Amacueca	12	-	-	88.85	19	83.72
Módulo San Gabriel	64	83.59	27	89.85	62	87.51
Módulo Tapalpa	59	75.30	14	80.39	66	83.19
Escuela Preparatoria Regional de Tala	163	83.75	87	88.40	172	87.99
Escuela Preparatoria Regional de Tamazula	149	77.79	11	85.10	135	87.31
Extensión Vista Hermosa	19	-	-	84.11	32	83.70
Escuela Preparatoria Regional de Tecolotlán	74	84.65	39	89.92	80	89.79
Módulo Juchitlán	28	81.57	17	94.44	30	89.99
Módulo Unión de Tula	79	80.96	24	84.64	105	88.55
Escuela Preparatoria Regional de Tepatitlán	348	82.56	186	86.75	363	86.42
Módulo Acatic	38	76.17	34	92.08	47	91.51

DOCENCIA Y APRENDIZAJE

Nivel Medio Superior

Egresados del Sistema de Educación Media Superior por escuela, módulo y Extensiones, calendarios 2012A-2013A

Cuadro 1.2.42

Escuela / Módulo / Extensión	2012A		2012B		2013A	
	Egresados	Promedio de calificaciones de los egresados	Egresados	Promedio de calificaciones de los egresados	Egresados	Promedio de calificaciones de los egresados
Módulo San Julián	65	79.62	14	83.37	65	82.13
Módulo Valle de Guadalupe	43	-	-	81.22	45	80.48
Módulo Yahualica	25	-	1	83.42	20	85.43
Escuela Preparatoria Regional de Tequila	212	77.75	14	84.60	251	85.27
Módulo Amatitán	66	76.62	11	85.49	67	85.21
Módulo Arenal	71	79.91	20	82.41	73	83.57
Módulo Hostotipaquillo	39	-	2	82.77	29	81.26
Módulo Magdalena	59	-	1	84.52	82	83.08
Extensión El Salvador	24	-	2	84.55	23	85.63
Extensión La Venta de Mochitiltic	-	-	-	-	26	n.d.
Extensión San Andrés	24	-	-	87.46	28	85.05
Escuela Preparatoria Regional de Tlajomulco de Zúñiga	287	79.93	94	83.88	247	84.68
Módulo Cajititlán	53	80.90	27	83.06	70	84.66
Extensión San Agustín	48	78.02	11	82.53	48	83.36
Escuela Preparatoria Regional de Tuxpan	77	85.64	8	85.36	86	85.61
Módulo Mazamitla	99	79.62	9	89.92	77	88.17
Módulo Tonila	19	77.00	-	86.82	17	88.88
Escuela Preparatoria Regional de Zacoalco de Torres	116	81.29	82	87.96	96	89.41
Módulo Atemajac de Brizuela	46	-	-	81.90	27	82.53
Módulo Villa Atoyac	36	77.35	17	85.99	33	88.14
Extensión Teocuitatlán de Corona	43	80.30	22	87.02	41	87.25
Extensión Citlala	27	-	-	83.31	12	88.28
Escuela Preparatoria Regional de Zapotiltic	134	82.55	14	85.65	120	86.75
Escuela Preparatoria Regional de Zapotlanejo	159	81.17	40	86.90	168	88.12
Módulo Matatlán	32	70.82	0	82.88	19	87.15
Escuela Regional de Educación Media Superior de Ocotlán	333	77.27	123	84.56	331	84.90
Módulo Atequiza	100	77.68	13	84.74	106	85.68
Módulo Mezcala de la Asunción	35	78.46	30	80.67	38	85.87
Módulo Tototlán	73	78.73	31	89.46	51	89.30
Extensión De Zapotlán del Rey	42	-	5	86.77	51	86.39

Fuente: SEMS.

Corte a: Junio (calendario A) , diciembre (calendario B), del respectivo año.

DOCENCIA Y APRENDIZAJE

Nivel Medio Superior

Egresados del Sistema de Educación Media Superior por escuela, módulo y Extensiones, calendarios 2013B-2014B

Cuadro 1.2.43

Escuela / Módulo / Extensión	2013B		2014A		2014B	
	Egresados	Promedio de calificaciones de los egresados	Egresados	Promedio de calificaciones de los egresados	Egresados	Promedio de calificaciones de los egresados
SEMS	9,849	77.95	24,461	84.35	10,247	79.59
Escuelas en la Zona Metropolitana de Guadalajara	7,002	81.80	12,431	87.84	7,332	82.39
Escuela Preparatoria de Jalisco	326	82.72	566	86.70	334	82.76
Escuela Preparatoria Núm. 2	432	83.67	635	88.38	453	84.14
Escuela Preparatoria Núm. 3	248	84.33	644	89.32	265	84.16
Escuela Preparatoria Núm. 4	232	83.79	496	89.57	248	84.62
Escuela Preparatoria Núm. 5	327	82.60	523	89.21	238	83.42
Escuela Preparatoria Núm. 6	444	83.20	566	88.03	448	83.79
Escuela Preparatoria Núm. 7	494	80.92	813	87.41	493	80.95
Escuela Preparatoria Núm. 8	246	83.19	422	88.82	233	83.94
Módulo Cuquió	-	-	9	91.06	-	-
Extensión Ixtlahuacán del Río	2	71.75	45	89.86	2	73.41
Escuela Preparatoria Núm. 9	411	84.72	555	89.01	408	84.11
Módulo Santa Anita	76	80.60	172	86.70	116	81.31
Escuela Preparatoria Núm. 10	704	81.86	1,185	87.03	647	82.44
Escuela Preparatoria Núm. 11	441	85.77	714	89.86	472	84.95
Escuela Preparatoria Núm. 12	520	83.45	955	87.29	536	85.13
Módulo Tlaquepaque	79	84.65	123	89.54	75	85.10
Escuela Preparatoria Núm. 13	298	83.82	353	88.77	295	83.90
Escuela Preparatoria Núm. 14	221	81.17	333	86.29	245	80.73
Escuela Preparatoria Núm. 15	259	79.84	392	85.58	257	79.76
Escuela Preparatoria Núm.16	65	82.73	221	86.76	98	82.24
Escuela Preparatoria Núm. 17	153	77.47	296	86.86	205	82.60
Escuela Preparatoria Núm. 18	-	-	-	-	154	82.38
Escuela Vocacional	454	83.46	763	88.78	438	84.43
Escuela Politécnica de Guadalajara	0	-	548	85.03	-	-
Escuela Preparatoria de Tonalá	263	80.42	561	87.07	318	80.40
Módulo La Experiencia	21	76.83	67	85.94	26	79.12
Escuela Preparatoria de Tonalá Norte	286	80.30	474	85.04	328	80.05
Escuelas en el interior del estado	2,847	76.92	12,030	83.65	2,915	78.89
Escuela Preparatoria Regional de Ahualulco de Mercado	53	79.57	188	88.41	51	81.79
Módulo Etzatlán	36	79.17	93	85.76	47	81.16

DOCENCIA Y APRENDIZAJE

Nivel Medio Superior

Egresados del Sistema de Educación Media Superior por escuela, módulo y Extensiones, calendarios 2013B-2014B

Cuadro 1.2.43

Escuela / Módulo / Extensión	2013B		2014A		2014B	
	Egresados	Promedio de calificaciones de los egresados	Egresados	Promedio de calificaciones de los egresados	Egresados	Promedio de calificaciones de los egresados
Módulo San Marcos	17	84.18	31	86.66	13	85.34
Extensión Oconahua	0	-	40	81.51	-	-
Extensión Teuchitlán	0	-	30	82.65	-	-
Escuela Preparatoria Regional de Ameca	22	85.74	202	88.88	55	80.56
Módulo Atenguillo	0	-	67	84.51	-	-
Módulo Mascota	0	-	49	88.36	2	79.04
Módulo San Antonio Matute	2	69.30	23	84.51	6	71.66
Módulo Talpa de Allende	3	72.40	80	84.82	5	76.11
Escuela Preparatoria Regional de Arandas	67	78.70	267	88.41	53	81.12
Módulo Jesús María	0	-	67	83.47	3	77.00
Módulo San Ignacio Cerro Gordo	0	-	54	85.70	-	-
Extensión Santa María del Valle	0	-	31	81.48	-	-
Escuela Preparatoria Regional de Atotonilco	68	80.52	247	88.22	75	81.73
Módulo Ayotlán	21	81.57	69	87.59	21	83.08
Extensión La Ribera	0	-	21	82.30	1	65.62
Extensión San Francisco de Asís	1	78.29	49	85.64	4	67.59
Escuela Preparatoria Regional de Autlán de Navarro	152	79.11	316	87.85	132	79.10
Módulo Ayutla	1	74.85	55	83.97	6	84.19
Módulo Tenamaxtlán	0	0.00	40	88.00	-	-
Extensión Atengo	0	0.00	16	88.12	-	-
Extensión Soyatlán del Oro	1	76.67	28	85.19	2	86.49
Escuela Preparatoria Regional de Casimiro Castillo	49	80.86	88	90.50	58	82.67
Módulo Cuautitlán	2	73.08	39	84.04	-	-
Módulo Hermenegildo Galeana	0	-	36	86.80	1	77.26
Módulo La Huerta	25	77.46	74	81.44	8	79.27
Módulo Villa Purificación	20	82.29	38	89.85	29	83.61
Extensión Ayotitlán	0	-	45	80.55	1	68.23
Extensión Chacala	0	-	32	83.12	-	-
Extensión Cuzalapa	20	82.80	0	0.00	20	79.40
Extensión Tecomates	22	86.51	3	86.98	24	83.49
Extensión Telcruz	0	-	36	82.02	-	-
Extensión Tequesquiltán	0	-	31	85.92	-	-

DOCENCIA Y APRENDIZAJE

Nivel Medio Superior

Egresados del Sistema de Educación Media Superior por escuela, módulo y Extensiones, calendarios 2013B-2014B

Cuadro 1.2.43

Escuela / Módulo / Extensión	2013B		2014A		2014B	
	Egresados	Promedio de calificaciones de los egresados	Egresados	Promedio de calificaciones de los egresados	Egresados	Promedio de calificaciones de los egresados
Escuela Preparatoria Regional de Chapala	81	81.78	207	86.65	95	82.60
Escuela Preparatoria Regional de Cihuatlán	31	78.28	112	86.15	34	81.82
Módulo Miguel Hidalgo	5	80.81	28	84.58	10	82.61
Módulo San Patricio Melaque	2	75.83	39	84.84	4	72.44
Escuela Preparatoria Regional de Ciudad Guzmán	138	81.35	331	85.75	125	79.92
Módulo Concepción de Buenos Aires	2	76.50	28	86.15	2	71.72
Módulo Tecalitlán	0	-	75	84.08	-	-
Módulo Tolimán	12	73.68	52	82.17	2	71.84
Módulo Zapotitlán de Vadillo	1	73.08	46	86.47	1	81.41
Extensión San José del Carmen	0	-	0	0.00	-	-
Extensión Copala	2	68.06	38	82.48	-	-
Escuela Preparatoria Regional de Colotlán	33	77.77	193	85.95	57	78.11
Módulo Huejúcar	0	0.00	48	87.73	9	78.39
Módulo Huejuquilla el Alto	5	71.49	70	84.06	13	78.03
Módulo Mezquitic	3	73.77	47	83.47	2	73.09
Módulo San Martín de Bolaños	1	70.92	36	82.48	1	72.28
Módulo Villa Guerrero	3	73.89	50	82.51	-	-
Extensión Bolaños	0	-	26	82.05	-	-
Extensión San Miguel Huaixtita	0	-	10	83.91	-	-
Escuela Preparatoria Regional de Degollado	17	81.25	97	85.52	13	83.06
Escuela Preparatoria Regional de El Grullo	27	82.90	193	86.62	13	81.06
Módulo Ejutla	7	79.42	17	93.46	-	-
Módulo El Limón	12	91.29	50	87.16	10	83.65
Módulo Tonaya	12	89.17	35	87.07	2	78.54
Extensión El Chante	0	-	19	84.49	1	79.82
Extensión Tuxcacuesco	6	89.40	12	90.62	-	-
Escuela Preparatoria Regional de El Salto	185	78.90	267	87.98	167	81.31
Escuela Preparatoria Regional de Jocotepec	25	81.98	210	88.92	43	83.68
Módulo La Manzanilla de la Paz	0	-	49	88.03	4	79.10
Módulo Quitupan	0	-	25	89.97	5	70.84
Módulo Tizapán el Alto	6	78.60	46	85.57	2	70.93
Extensión Lázaro Cárdenas	0	-	20	85.08	-	-

DOCENCIA Y APRENDIZAJE

Nivel Medio Superior

Egresados del Sistema de Educación Media Superior por escuela, módulo y Extensiones, calendarios 2013B-2014B

Cuadro 1.2.43

Escuela / Módulo / Extensión	2013B		2014A		2014B	
	Egresados	Promedio de calificaciones de los egresados	Egresados	Promedio de calificaciones de los egresados	Egresados	Promedio de calificaciones de los egresados
Escuela Preparatoria Regional de La Barca	79	82.96	287	90.52	88	82.93
Módulo Jamay	1	77.64	112	84.08	2	70.14
Escuela Preparatoria Regional de Lagos de Moreno	78	76.81	400	82.76	75	76.95
Módulo Ojuelos	0	-	21	79.08	8	73.53
Módulo San Diego de Alejandría	0	-	31	83.65	2	69.59
Módulo Unión de San Antonio	4	75.18	79	87.59	6	73.22
Módulo Villa Hidalgo	27	75.44	71	83.14	15	77.15
Extensión Encarnación de Díaz	-	-	0	0.00	-	-
Escuela Preparatoria Regional de Puerto Vallarta	83	80.90	390	85.88	79	79.64
Módulo El Tuito	1	75.23	32	82.69	3	71.95
Módulo Ixtapa	0	-	79	84.62	17	80.92
Módulo José María Morelos	0	-	37	83.36	-	-
Módulo Pino Suárez	2	71.35	70	86.96	1	76.08
Módulo Tomatlán	3	70.45	21	79.66	2	71.53
Escuela Preparatoria Regional de San Juan de los Lagos	42	77.73	267	85.49	46	77.49
Módulo Jalostotitlán	12	86.68	92	87.64	18	86.76
Módulo San Miguel el Alto	34	82.81	220	86.28	22	83.20
Escuela Preparatoria Regional de San Martín Hidalgo	5	83.74	208	91.62	18	83.98
Módulo Cocula	17	79.38	111	87.89	23	80.60
Módulo Villa Corona	18	82.22	167	87.90	22	79.39
Extensión Buenavista	2	77.84	64	84.48	6	73.89
Escuela Preparatoria Regional de Sayula	45	82.85	143	86.76	44	82.16
Módulo Amacueca	0	-	23	84.65	1	86.56
Módulo San Gabriel	24	85.82	80	88.55	22	85.56
Módulo Tapalpa	7	76.83	76	83.85	5	76.05
Escuela Preparatoria Regional de Tala	100	80.50	190	88.44	119	80.92
Escuela Preparatoria Regional de Tamazula	-	-	160	84.02	11	77.38
Extensión Vista Hermosa	0	-	23	75.81	-	-
Escuela Preparatoria Regional de Tecolotlán	51	81.45	80	91.24	43	83.02
Módulo Juchitlán	26	80.98	40	88.04	7	83.38
Módulo Unión de Tula	32	82.24	104	88.17	39	81.00

DOCENCIA Y APRENDIZAJE

Nivel Medio Superior

Egresados del Sistema de Educación Media Superior por escuela, módulo y Extensiones, calendarios 2013B-2014B

Cuadro 1.2.43

Escuela / Módulo / Extensión	2013B		2014A		2014B	
	Egresados	Promedio de calificaciones de los egresados	Egresados	Promedio de calificaciones de los egresados	Egresados	Promedio de calificaciones de los egresados
Escuela Preparatoria Regional de Tepatlán	173	81.08	433	85.90	219	79.62
Módulo Acatic	36	84.21	95	87.73	22	81.52
Módulo Cañadas de Obregón	-	-	25	86.13	2	77.39
Módulo San Julián	26	77.26	67	85.52	19	76.27
Módulo Valle de Guadalupe	0	-	44	80.77	1	77.79
Módulo Yahualica	0	-	25	86.23	1	72.56
Escuela Preparatoria Regional de Tequila	23	80.29	296	85.24	13	80.69
Módulo Amatitán	13	80.71	90	84.51	8	80.04
Módulo Arenal	18	82.38	72	86.17	17	76.25
Módulo Hostotipaquillo	0	-	22	86.81	-	-
Módulo Magdalena	0	-	60	85.74	-	-
Extensión El Salvador	1	74.77	31	85.18	2	74.54
Extensión La Venta de Mochitiltic	-	-	22	82.13	-	-
Extensión San Andrés	0	-	20	87.67	-	-
Escuela Preparatoria Regional de Tlajomulco de Zúñiga	148	79.19	290	85.94	158	82.03
Módulo Cajitlán	35	78.18	75	83.88	44	80.97
Extensión San Agustín	20	82.15	50	82.26	10	86.32
Escuela Preparatoria Regional de Tuxpan	9	75.36	173	88.22	7	81.37
Módulo Mazamilla	11	85.00	86	88.42	9	88.65
Módulo Tonila	7	88.81	17	81.91	3	85.59
Escuela Preparatoria Regional de Zacoalco de Torres	89	82.27	161	87.65	85	81.50
Módulo Atemajac de Brizuela	0	-	29	86.06	3	72.79
Módulo Villa Atoyac	32	78.64	46	86.31	2	72.89
Extensión Teocuitatlán de Corona	28	81.43	41	88.05	30	80.21
Extensión Citla	0	-	26	87.78	-	-
Escuela Preparatoria Regional de Zapotiltic	24	81.41	146	85.36	22	80.96
Escuela Preparatoria Regional de Zapotlanejo	49	80.47	237	87.66	39	79.08
Módulo Matatlán	0	-	32	81.93	-	-
Escuela Regional de Educación Media Superior de Ocotlán	131	82.93	409	84.83	142	81.49
Módulo Atequiza	26	80.80	114	85.94	17	78.47
Módulo Mezcala de la Asunción	23	79.32	39	84.08	32	81.64
Módulo Tototlán	34	86.00	80	89.10	32	82.03

DOCENCIA Y APRENDIZAJE

Nivel Medio Superior

Egresados del Sistema de Educación Media Superior por escuela, módulo y Extensiones, calendarios 2013B-2014B

Cuadro 1.2.43

Escuela / Módulo / Extensión	2013B		2014A		2014B	
	Egresados	Promedio de calificaciones de los egresados	Egresados	Promedio de calificaciones de los egresados	Egresados	Promedio de calificaciones de los egresados
Extensión De Zapotlán del Rey	0	-	38	83.97	0	-

Fuente: SEMS.

Corte a: Junio (calendario A) , diciembre (calendario B), del respectivo año.

DOCENCIA Y APRENDIZAJE

Nivel Medio Superior

Egresados del Sistema de Educación Media Superior por escuela, módulo y Extensiones, calendarios 2015A-2016A

Cuadro 1.2.44

Escuela / Módulo / Extensión	2015A		2015B		2016A	
	Egresados	Promedio de calificaciones de los egresados	Egresados	Promedio de calificaciones de los egresados	Egresados	Promedio de calificaciones de los egresados
SEMS	23,719	85.82	10,327	80.52	23,894	86.02
Escuelas en la Zona Metropolitana de Guadalajara	11,879	87.71	7,372	82.76	11,995	87.70
Escuela Preparatoria de Jalisco	528	86.94	280	82.77	513	86.30
Escuela Preparatoria Núm. 2	496	89.14	338	83.60	555	88.00
Escuela Preparatoria Núm. 3	317	90.05	274	85.89	310	89.24
Escuela Preparatoria Núm. 4	401	91.18	244	84.41	367	93.12
Escuela Preparatoria Núm. 5	467	89.81	303	82.34	456	89.34
Escuela Preparatoria Núm. 6	582	88.92	425	83.98	601	88.82
Escuela Preparatoria Núm. 7	867	88.04	508	80.99	829	87.45
Escuela Preparatoria Núm. 8	315	87.90	229	83.36	365	89.19
Módulo Cuquío	0	-	0	-	8	84.27
Módulo Ixtlahuacán del Río	36	89.03	0	-	56	92.97
Escuela Preparatoria Núm. 9	522	89.03	364	84.16	498	89.19
Escuela Preparatoria Núm. 10	1,169	87.14	681	82.40	963	88.54
Escuela Preparatoria Núm. 11	678	91.52	446	87.44	716	90.59
Escuela Preparatoria Núm. 12	957	88.07	553	84.08	926	87.48
Módulo Tlaquepaque	151	88.13	97	84.57	139	89.92
Escuela Preparatoria Núm. 13	305	90.59	283	83.94	324	91.61
Escuela Preparatoria Núm. 14	300	85.10	205	80.62	333	86.68
Módulo La Experiencia	-	-	0	-	57	78.04
Escuela Preparatoria Núm. 15	434	85.91	255	80.65	420	86.29
Escuela Preparatoria Núm. 16	221	86.39	146	83.34	235	85.71
Escuela Preparatoria Núm. 17	309	86.89	203	81.66	279	87.35
Escuela Preparatoria Núm. 18	273	84.88	193	80.71	267	85.56
Escuela Preparatoria Núm. 19	0	-	33	83.01	136	86.75
Escuela Preparatoria Núm. 20	138	82.98	156	80.77	180	85.61
Escuela Vocacional	768	89.75	464	84.64	895	90.16
Escuela Politécnica de Guadalajara	573	85.39	0	-	627	85.52
Escuela Preparatoria de Tonalá	510	86.09	324	81.38	452	86.03
Módulo La Experiencia	65	84.90	25	77.58	-	-
Escuela Preparatoria de Tonalá Norte	497	86.73	343	80.58	488	85.71

DOCENCIA Y APRENDIZAJE

Nivel Medio Superior

Egresados del Sistema de Educación Media Superior por escuela, módulo y Extensiones, calendarios 2015A-2016A

Cuadro 1.2.44

Escuela / Módulo / Extensión	2015A		2015B		2016A	
	Egresados	Promedio de calificaciones de los egresados	Egresados	Promedio de calificaciones de los egresados	Egresados	Promedio de calificaciones de los egresados
Escuelas en el interior del estado	11,840	85.46	2,955	79.92	11,899	85.67
Escuela Preparatoria Regional de Ahualulco de Mercado	162	89.00	49	82.83	159	87.34
Módulo Oconahua	28	82.60	0	-	-	-
Módulo San Marcos	35	87.10	14	84.69	-	-
Extensión Teuchitlán	25	88.99	0	-	18	85.66
Escuela Preparatoria Regional de Amatitán	63	86.57	11	81.38	111	85.44
Módulo Arenal	66	81.73	15	77.46	101	83.30
Extensión El Salvador	11	86.63	0	-	14	85.85
Escuela Preparatoria Regional de Ameca	220	86.96	26	83.11	243	88.17
Módulo Atenguillo	51	82.46	0	-	71	86.16
Módulo Mascota	55	87.99	0	-	29	90.07
Módulo San Antonio Matute	31	84.00	3	72.10	32	84.37
Módulo Talpa de Allende	103	83.53	0	-	92	86.39
Escuela Preparatoria Regional de Arandas	249	88.78	59	83.33	267	88.95
Módulo Jesús María	62	87.76	0	-	61	87.80
Módulo San Ignacio Cerro Gordo	64	86.36	0	-	44	87.92
Módulo Santa María del Valle	31	85.87	0	-	34	87.12
Escuela Preparatoria Regional de Atotonilco	244	89.12	74	81.50	253	90.06
Módulo Ayotlán	76	86.21	30	78.10	73	88.09
Módulo La Ribera	44	79.67	0	-	43	80.79
Módulo San Francisco de Asís	52	85.57	3	66.16	57	86.00
Escuela Preparatoria Regional de Autlán de Navarro	332	86.39	109	79.21	318	87.60
Módulo Tenamaxtlán	49	85.35	0	-	-	-
Módulo Soyatlán del Oro	29	85.26	0	-	-	-
Extensión Atengo	11	90.22	1	72.26	-	-
Escuela Preparatoria Regional de Casimiro Castillo	73	88.93	47	82.21	112	88.03
Módulo Ayotitlán	39	79.53	1	69.05	49	81.65
Módulo Chacala	33	77.81	0	-	29	84.59
Módulo Cuautitlán	39	80.48	0	-	41	81.79
Módulo Hermenegildo Galeana	27	85.08	1	92.67	33	86.48
Módulo La Huerta	73	84.28	0	-	69	86.49
Módulo Telcruz	35	79.98	0	-	21	79.55

DOCENCIA Y APRENDIZAJE

Nivel Medio Superior

Egresados del Sistema de Educación Media Superior por escuela, módulo y Extensiones, calendarios 2015A-2016A

Cuadro 1.2.44

Escuela / Módulo / Extensión	2015A		2015B		2016A	
	Egresados	Promedio de calificaciones de los egresados	Egresados	Promedio de calificaciones de los egresados	Egresados	Promedio de calificaciones de los egresados
Módulo Villa Purificación	38	89.30	22	83.33	42	88.93
Extensión Cuzalapa	0	-	19	81.99	-	-
Extensión Tecomates	0	-	17	84.94	-	-
Extensión Tequesquiltán	23	84.25	0	-	26	81.76
Escuela Preparatoria Regional de Chapala	184	86.17	91	81.55	195	85.81
Módulo Mezcala de la Asunción	44	79.22	40	77.22	45	81.96
Escuela Preparatoria Regional de Cihuatlán	89	87.77	18	82.95	111	88.40
Módulo Miguel Hidalgo	42	83.20	16	80.75	47	85.24
Módulo San Patricio Melaque	58	85.34	2	70.34	36	84.91
Escuela Preparatoria Regional de Ciudad Guzmán	313	86.07	114	78.42	334	86.21
Módulo Concepción de Buenos Aires	35	91.94	26	86.63	-	-
Módulo Copala	36	78.69	1	70.13	48	82.94
Módulo Tecalitlán	83	83.86	0	-	-	-
Módulo Tolimán	46	82.74	7	73.27	41	85.92
Módulo Zapotitlán de Vadillo	55	83.69	0	-	48	82.75
Escuela Preparatoria Regional de Cocula	92	84.33	17	81.91	97	87.57
Escuela Preparatoria Regional de Colotlán	142	87.20	37	81.68	134	87.38
Módulo Bolaños	37	82.56	0	-	21	83.94
Módulo Huejúcar	45	87.63	8	80.48	35	87.55
Módulo San Martín de Bolaños	26	84.35	0	-	25	80.09
Módulo Villa Guerrero	50	85.27	5	78.01	53	84.09
Escuela Preparatoria Regional de Degollado	91	85.02	35	77.78	113	85.31
Escuela Preparatoria Regional de El Grullo	158	87.77	23	79.86	150	86.36
Módulo El Chante	18	83.47	26	85.78	29	83.47
Módulo El Limón	47	84.87	16	80.95	41	88.89
Módulo Tonaya	41	86.49	2	85.36	42	86.54
Extensión Tuxcacuesco	16	83.83	5	92.54	26	83.67
Escuela Preparatoria Regional de El Salto	256	88.13	190	81.58	255	88.05
Escuela Preparatoria Regional de Etzatlán	108	88.08	35	82.57	128	85.65
Módulo Oconahua	-	-	-	-	30	82.38
Módulo San Marcos	-	-	-	-	35	86.71

DOCENCIA Y APRENDIZAJE

Nivel Medio Superior

Egresados del Sistema de Educación Media Superior por escuela, módulo y Extensiones, calendarios 2015A-2016A

Cuadro 1.2.44

Escuela / Módulo / Extensión	2015A		2015B		2016A	
	Egresados	Promedio de calificaciones de los egresados	Egresados	Promedio de calificaciones de los egresados	Egresados	Promedio de calificaciones de los egresados
Escuela Preparatoria Regional de Huejuquilla el Alto	73	81.10	13	81.12	61	81.38
Módulo Mezquitic	58	83.47	2	77.17	42	83.85
Módulo San Miguel Huaixtita	13	76.63	1	66.08	2	69.16
Escuela Preparatoria Regional de Jalostotitlán	104	88.06	18	85.83	138	88.88
Escuela Preparatoria Regional de Jamay	125	82.68	6	71.36	127	85.66
Escuela Preparatoria Regional de Jocotepec	202	87.45	46	83.72	202	88.90
Módulo Concepción de Buenos Aires	-	-	-	-	49	89.45
Módulo La Manzanilla de la Paz	55	89.08	1	77.91	48	88.68
Módulo Quitupan	20	84.10	0	-	-	-
Módulo Tizapán el Alto	49	83.80	0	-	33	86.01
Extensión Lázaro Cárdenas	19	86.69	0	-	-	-
Escuela Preparatoria Regional de La Barca	241	92.58	75	82.90	224	92.75
Escuela Preparatoria Regional de Lagos de Moreno	306	83.56	75	77.39	393	83.23
Módulo Encarnación de Díaz	27	83.55	1	74.52	20	81.36
Módulo Ojuelos	20	81.85	11	72.73	17	80.28
Módulo San Diego de Alejandría	42	83.63	0	-	49	78.64
Módulo Unión de San Antonio	82	86.45	3	74.03	67	85.94
Módulo Villa Hidalgo	75	86.76	14	75.55	54	82.53
Escuela Preparatoria Regional de Puerto Vallarta	384	85.38	72	80.29	399	85.86
Módulo El Tuito	40	84.44	0	-	43	82.85
Módulo Ixtapa	70	84.84	0	-	74	85.37
Módulo José María Morelos	22	87.74	4	74.83	28	86.75
Módulo Pino Suárez	68	84.81	0	-	64	84.51
Módulo Tomatlán	37	84.93	4	72.53	25	83.59
Escuela Preparatoria Regional de San Juan de los Lagos	264	85.47	31	77.31	235	86.47
Módulo Teocaltiche	38	84.58	0	-	42	84.70
Escuela Preparatoria Regional de San Martín Hidalgo	173	89.34	17	85.74	170	90.63
Módulo Buenavista	44	84.64	2	79.06	45	85.81
Escuela Preparatoria Regional de San Miguel el Alto	187	84.75	19	79.90	165	86.12
Módulo San Julián	-	-	-	-	66	87.57
Escuela Preparatoria Regional de Santa Anita	285	83.96	91	77.93	269	85.85

DOCENCIA Y APRENDIZAJE

Nivel Medio Superior

Egresados del Sistema de Educación Media Superior por escuela, módulo y Extensiones, calendarios 2015A-2016A

Cuadro 1.2.44

Escuela / Módulo / Extensión	2015A		2015B		2016A	
	Egresados	Promedio de calificaciones de los egresados	Egresados	Promedio de calificaciones de los egresados	Egresados	Promedio de calificaciones de los egresados
Escuela Preparatoria Regional de Sayula	102	86.93	24	80.77	85	87.77
Módulo Amacueca	24	84.46	1	73.32	34	83.66
Módulo San Gabriel	71	92.03	25	86.36	75	89.15
Módulo Tapalpa	53	82.99	18	86.21	62	82.38
Escuela Preparatoria Regional de Tala	169	89.73	121	81.73	177	87.88
Módulo San Isidro Mazatepec	43	81.52	1	72.05	32	82.03
Escuela Preparatoria Regional de Tamazula	128	86.26	9	79.78	165	85.93
Módulo Contla	7	83.44	0	-	0	-
Módulo Mazamitla	-	-	-	-	113	86.46
Módulo Quitupan	-	-	-	-	35	85.90
Módulo Valle de Juárez	12	82.65	0	-	22	85.34
Extensión Lázaro Cárdenas	-	-	-	-	8	84.23
Extensión Vista Hermosa	32	83.29	0	-	31	80.85
Escuela Preparatoria Regional de Tecolotlán	71	90.96	36	84.78	77	91.92
Módulo Chiquilistlán	53	82.81	1	71.30	43	83.64
Módulo Juchitlán	37	90.38	13	80.05	36	92.14
Módulo Soyatlán del Oro	-	-	-	-	31	84.46
Módulo Tenamaxtlán	-	-	-	-	46	85.98
Escuela Preparatoria Regional de Tepatitlán	415	86.88	208	80.90	429	87.19
Módulo Acatic	80	88.35	34	81.99	76	87.51
Módulo Cañadas de Obregón	25	89.53	0	-	32	90.86
Módulo San Julián	74	85.04	28	83.69	-	-
Módulo Valle de Guadalupe	44	79.94	0	-	42	82.42
Módulo Yahualica	49	86.52	0	-	45	87.20
Escuela Preparatoria Regional de Tequila	241	85.78	24	81.13	174	87.62
Módulo Hostotipaquillo	27	85.61	11	83.86	52	85.74
Módulo Magdalena	77	85.98	0	-	81	86.23
Extensión La Venta de Mochitiltic	26	80.15	1	81.59	20	85.80
Extensión San Andrés	36	85.70	0	-	18	89.44
Escuela Preparatoria Regional de Tlajomulco de Zúñiga	290	86.36	144	80.85	321	86.96
Módulo Cajititlán	74	85.57	22	82.67	73	86.25
Módulo San Agustín	44	82.23	20	77.70	77	83.02

DOCENCIA Y APRENDIZAJE

Nivel Medio Superior

Egresados del Sistema de Educación Media Superior por escuela, módulo y Extensiones, calendarios 2015A-2016A

Cuadro 1.2.44

Escuela / Módulo / Extensión	2015A		2015B		2016A	
	Egresados	Promedio de calificaciones de los egresados	Egresados	Promedio de calificaciones de los egresados	Egresados	Promedio de calificaciones de los egresados
Escuela Preparatoria Regional de Toluquilla	0	-	0	-	90	80.19
Escuela Preparatoria Regional de Tuxpan	88	85.67	14	75.61	89	86.52
Módulo Mazamitla	122	88.53	0	-	-	-
Módulo Pihuamo	18	83.20	0	-	16	82.76
Módulo Tecalitlán	-	-	-	-	23	85.76
Módulo Tonila	18	86.68	0	-	73	84.61
Escuela Preparatoria Regional de Unión de Tula	97	87.16	18	82.44	99	89.15
Módulo Ayutla	55	85.48	13	80.06	71	85.52
Módulo Ejutla	11	87.34	0	-	16	88.42
Escuela Preparatoria Regional de Villa Corona	134	88.28	23	82.31	162	88.54
Módulo Acatlán de Juárez	36	83.98	14	80.66	16	82.87
Escuela Preparatoria Regional de Zacoalco de Torres	111	89.32	106	85.00	120	87.87
Módulo Atemajac de Brizuela	25	83.99	1	97.23	18	86.88
Módulo Teocuitatlán de Corona	43	89.36	44	86.06	39	88.11
Módulo Villa Atoyac	40	89.93	15	78.82	43	82.02
Extensión Citla	27	88.93	0	-	21	88.00
Escuela Preparatoria Regional de Zapotiltic	141	86.32	5	78.80	145	85.81
Escuela Preparatoria Regional de Zapotlanejo	216	85.63	43	79.55	226	86.89
Módulo Matatlán	24	83.93	0	-	32	85.56
Escuela Regional de Educación Media Superior de Ocotlán	406	83.52	138	79.53	179	85.20
Módulo Atequiza	102	84.90	15	81.12	85	85.75
Módulo Tototlán	73	89.76	44	80.59	62	90.80
Módulo Zapotlán del Rey	41	86.41	0	-	50	85.47

Fuente: SEMS.

Corte a: Junio (calendario A) , diciembre (calendario B), del respectivo año.

DOCENCIA Y APRENDIZAJE

Nivel Medio Superior

Egresados del Sistema de Educación Media Superior por escuela, módulo y Extensiones, calendarios 2016B-2017B

Cuadro 1.2.45

Escuela / Módulo / Extensión	2016B		2017A		2017B	
	Egresados	Promedio de calificaciones de los egresados	Egresados	Promedio de calificaciones de los egresados	Egresados	Promedio de calificaciones de los egresados
SEMS	10,575	79.83	24,961	86.21	11,362	80.19
Escuelas en la Zona Metropolitana de Guadalajara	7,466	82.22	12,453	87.92	7,960	82.76
Escuela Preparatoria de Jalisco	255	81.96	470	86.21	234	81.70
Escuela Preparatoria Núm. 2	363	81.65	576	87.28	405	81.80
Escuela Preparatoria Núm. 3	251	84.33	323	89.94	276	83.90
Escuela Preparatoria Núm. 4	266	83.31	424	92.24	232	84.45
Escuela Preparatoria Núm. 5	347	81.98	467	89.39	304	83.10
Escuela Preparatoria Núm. 6	530	86.07	624	90.13	565	86.63
Escuela Preparatoria Núm. 7	538	81.68	762	88.45	456	80.32
Escuela Preparatoria Núm. 8	243	83.98	393	88.23	257	85.55
Módulo Cuquío	1	81.79	25	85.74	0	-
Módulo Ixtlahuacán del Río	1	77.97	53	88.28	0	-
Escuela Preparatoria Núm. 9	355	85.40	487	89.77	378	84.78
Escuela Preparatoria Núm. 10	515	82.75	693	88.96	436	81.83
Escuela Preparatoria Núm. 11	481	84.63	723	91.26	485	86.34
Escuela Preparatoria Núm. 12	522	83.70	925	86.57	554	82.71
Módulo Tlaquepaque	68	83.00	126	87.27	84	84.27
Escuela Preparatoria Núm. 13	286	85.98	316	91.60	309	86.14
Escuela Preparatoria Núm. 14	240	81.32	330	85.66	237	80.99
Módulo La Experiencia	20	74.21	40	82.56	20	76.23
Escuela Preparatoria Núm. 15	272	80.37	440	86.54	303	81.14
Escuela Preparatoria Núm. 16	187	82.97	245	86.60	174	84.52
Escuela Preparatoria Núm. 17	210	83.66	286	88.81	239	84.97
Escuela Preparatoria Núm. 18	191	80.73	284	85.48	154	79.13
Escuela Preparatoria Núm. 19	54	80.40	261	86.13	79	78.20
Escuela Preparatoria Núm. 20	135	81.09	248	87.08	216	83.85
Escuela Vocacional	443	83.62	949	90.80	405	85.17
Escuela Politécnica de Guadalajara	0	-	534	86.32	161	81.97
Escuela Politécnica Ing. Jorge Matute Remus	-	-	462	89.76	293	84.99
Escuela Preparatoria de Tonalá	324	81.38	486	86.99	353	80.44
Escuela Preparatoria de Tonalá Norte	368	80.00	501	85.57	351	79.30

DOCENCIA Y APRENDIZAJE

Nivel Medio Superior

Egresados del Sistema de Educación Media Superior por escuela, módulo y Extensiones, calendarios 2016B-2017B

Cuadro 1.2.45

Escuela / Módulo / Extensión	2016B		2017A		2017B	
	Egresados	Promedio de calificaciones de los egresados	Egresados	Promedio de calificaciones de los egresados	Egresados	Promedio de calificaciones de los egresados
Escuelas en el interior del estado	3,109	79.18	12,508	85.84	3,402	79.42
Escuela Preparatoria Regional de Ahualulco de Mercado	44	80.92	166	90.15	83	81.42
Extensión Teuchitlán	0	-	36	88.21	0	-
Escuela Preparatoria Regional de Amatitán	8	81.83	62	88.10	16	82.78
Módulo Arenal	14	77.13	116	84.00	12	82.32
Extensión El Salvador	2	79.11	17	84.98	1	69.67
Escuela Preparatoria Regional de Ameca	39	79.84	270	89.06	42	80.91
Módulo Atenguillo	-	-	71	83.76	0	-
Módulo Mascota	-	-	53	88.65	0	-
Módulo San Antonio Matute	5	72.56	23	80.67	1	76.59
Módulo Talpa de Allende	5	74.57	65	87.25	3	81.19
Escuela Preparatoria Regional de Arandas	73	82.04	277	88.57	100	83.38
Módulo Jesús María	10	82.27	50	88.74	2	79.98
Módulo San Ignacio Cerro Gordo	2	78.03	71	86.85	0	-
Módulo Santa María del Valle	0	-	33	87.55	0	-
Escuela Preparatoria Regional de Atotonilco	98	81.46	258	89.32	119	80.61
Módulo Ayotlán	26	84.92	68	88.03	40	82.45
Módulo La Ribera	0	-	30	80.80	0	-
Módulo San Francisco de Asís	18	83.26	49	84.43	2	73.82
Escuela Preparatoria Regional de Autlán de Navarro	134	78.46	295	90.02	163	81.28
Escuela Preparatoria Regional de Casimiro Castillo	43	81.89	107	88.58	24	80.04
Módulo Ayotitlán	2	69.49	63	79.40	1	79.59
Módulo Chacala	1	81.87	31	83.17	0	-
Módulo Cuautitlán	0	-	55	83.15	0	-
Módulo Cuзалapa	-	-	-	-	0	-
Módulo Hermenegildo Galeana	1	72.85	38	87.02	1	78.82
Módulo La Huerta	0	-	78	86.48	0	-
Módulo Tecomates	-	-	-	-	0	-
Módulo Telcruz	1	71.77	25	81.72	0	-
Módulo Villa Purificación	17	79.29	40	89.35	15	86.74
Extensión Cuзалapa	14	81	6	76	-	-
Extensión Tecomates	16	85	14	88	-	-
Extensión Tequesquiltán	1	83.85	17	86.64	0	-

DOCENCIA Y APRENDIZAJE

Nivel Medio Superior

Egresados del Sistema de Educación Media Superior por escuela, módulo y Extensiones, calendarios 2016B-2017B

Cuadro 1.2.45

Escuela / Módulo / Extensión	2016B		2017A		2017B	
	Egresados	Promedio de calificaciones de los egresados	Egresados	Promedio de calificaciones de los egresados	Egresados	Promedio de calificaciones de los egresados
Escuela Preparatoria Regional de Chapala	104	80.24	196	85.43	103	80.34
Módulo Mezcala de la Asunción	28	76.24	51	82.69	35	75.74
Escuela Preparatoria Regional de Cihuatlán	36	82.57	108	88.35	13	83.48
Módulo Miguel Hidalgo	12	87.11	38	86.79	11	84.03
Módulo San Patricio Melaque	2	76.15	49	87.55	2	79.98
Escuela Preparatoria Regional de Ciudad Guzmán	114	79.11	350	88.18	135	78.86
Módulo Copala	3	72.14	34	84.83	2	75.92
Módulo Tolimán	0	-	41	85.44	0	-
Módulo Zapotitlán de Vadillo	3	77.78	48	85.68	0	-
Escuela Preparatoria Regional de Cocula	15	77.72	104	86.55	11	81.55
Escuela Preparatoria Regional de Colotlán	29	83.04	147	88.20	24	82.72
Módulo Bolaños	0	-	15	88.02	0	-
Módulo Huejúcar	2	77.50	36	85.69	1	80.53
Módulo San Martín de Bolaños	0	-	35	83.30	0	-
Módulo Villa Guerrero	2	84.11	49	86.26	1	76.63
Escuela Preparatoria Regional de Degollado	29	79.05	126	87.14	41	81.35
Escuela Preparatoria Regional de El Grullo	21	85.44	184	87.00	37	82.37
Módulo El Chante	2	69.94	29	81.09	1	67.54
Módulo El Limón	6	79.95	49	87.57	19	78.13
Módulo Tonaya	8	86.13	43	86.82	1	71.93
Módulo Tuxcacuesco	-	-	-	-	0	-
Extensión Tuxcacuesco	0	-	18	85.63	-	-
Escuela Preparatoria Regional de El Salto	183	80.55	262	89.03	192	81.89
Escuela Preparatoria Regional de Etzatlán	25	80.41	118	86.79	44	80.13
Módulo Oconahua	0	-	33	79.75	0	-
Módulo San Marcos	14	79.37	41	89.43	18	81.77
Escuela Preparatoria Regional de Huejuquilla el Alto	1	69.72	56	81.93	15	76.27
Módulo Mezquitic	0	-	48	82.67	0	-
Módulo San Miguel Huaixtita	6	82.83	9	83.11	0	-
Escuela Preparatoria Regional de Jalostotitlán	11	88.49	126	89.93	13	85.61
Escuela Preparatoria Regional de Jamay	33	78.69	127	82.88	3	74.74
Escuela Preparatoria Regional de Jocotepec	23	85.53	214	88.99	41	84.08
Módulo Concepción de Buenos Aires	0	-	65	91.86	0	-

DOCENCIA Y APRENDIZAJE

Nivel Medio Superior

Egresados del Sistema de Educación Media Superior por escuela, módulo y Extensiones, calendarios 2016B-2017B

Cuadro 1.2.45

Escuela / Módulo / Extensión	2016B		2017A		2017B	
	Egresados	Promedio de calificaciones de los egresados	Egresados	Promedio de calificaciones de los egresados	Egresados	Promedio de calificaciones de los egresados
Módulo La Manzanilla de la Paz	0	-	51	91.63	0	-
Módulo Tizapán el Alto	1	71.41	61	87.79	4	71.15
Escuela Preparatoria Regional de La Barca	104	85.84	215	93.62	135	86.21
Escuela Preparatoria Regional de Lagos de Moreno	83	76.02	388	84.92	124	79.18
Módulo Encarnación de Díaz	1	70.05	0	-	0	-
Módulo Ojuelos	10	77.39	35	80.90	13	74.55
Módulo San Diego de Alejandría	0	-	37	80.54	0	-
Módulo Unión de San Antonio	0	-	104	83.44	1	79.59
Módulo Villa Hidalgo	13	81.55	47	83.86	0	-
Escuela Preparatoria Regional de Puerto Vallarta	59	80.40	423	87.50	75	84.42
Módulo El Tuito	3	75.02	47	86.62	0	-
Módulo Ixtapa	0	-	71	84.58	3	80.72
Módulo José María Morelos	1	75.49	38	88.84	3	76.32
Módulo Pino Suárez	0	-	56	86.45	0	-
Módulo Tomatlán	1	68.56	29	82.68	0	-
Escuela Preparatoria Regional de San Juan de los Lagos	49	77.15	331	85.43	21	78.34
Módulo Teocaltiche	1	85.51	50	85.98	2	82.22
Escuela Preparatoria Regional de San Martín Hidalgo	15	80.66	180	89.83	0	-
Módulo Buenavista	3	78.86	45	84.69	2	75.44
Escuela Preparatoria Regional de San Miguel el Alto	16	83.52	222	86.66	24	79.03
Módulo San Julián	30	81.22	61	87.98	26	82.92
Escuela Preparatoria Regional de Santa Anita	181	80.45	297	85.54	208	80.16
Escuela Preparatoria Regional de Sayula	45	81.04	91	86.95	32	81.90
Módulo Amacueca	12	85.35	42	87.55	0	-
Módulo San Gabriel	13	88.59	71	88.67	19	82.78
Módulo Tapalpa	11	76.44	62	83.19	14	78.50
Escuela Preparatoria Regional de Tala	106	79.60	179	89.87	155	81.78
Módulo San Isidro Mazatepec	0	-	32	84.11	0	-
Escuela Preparatoria Regional de Tamazula	12	75.50	145	85.94	9	79.71
Módulo Contla	0	-	1	76.02	0	-
Módulo Mazamitla	2	68.40	122	86.51	11	81.39
Módulo Quitupan	0	-	27	84.85	0	-
Módulo Valle de Juárez	0	-	8	86.09	0	-

DOCENCIA Y APRENDIZAJE

Nivel Medio Superior

Egresados del Sistema de Educación Media Superior por escuela, módulo y Extensiones, calendarios 2016B-2017B

Cuadro 1.2.45

Escuela / Módulo / Extensión	2016B		2017A		2017B	
	Egresados	Promedio de calificaciones de los egresados	Egresados	Promedio de calificaciones de los egresados	Egresados	Promedio de calificaciones de los egresados
Extensión Lázaro Cárdenas	0	-	11	75.40	0	-
Extensión Vista Hermosa	0	-	25	81.66	1	72.26
Escuela Preparatoria Regional de Tecolotlán	54	81.32	100	89.68	19	82.46
Módulo Chiquilistlán	2	71.77	39	83.34	4	72.70
Módulo Juchitlán	16	81.68	38	88.88	14	79.05
Módulo Soyatlán del Oro	0	-	34	82.74	0	-
Módulo Tenamaxtlán	1	75.59	48	85.69	0	-
Escuela Preparatoria Regional de Tepatitlán	192	80.02	389	86.52	230	79.27
Módulo Acatic	21	82.88	100	87.23	33	81.60
Módulo Cañadas de Obregón	0	-	27	88.10	0	-
Módulo Valle de Guadalupe	0	-	52	80.68	3	70.33
Módulo Yahualica	0	-	69	87.65	1	67.62
Escuela Preparatoria Regional de Tequila	40	79.93	181	87.04	29	80.29
Módulo Hostotipaquillo	18	78.67	57	81.33	14	83.29
Extensión La Venta de Mochititlic	-	-	-	-	0	-
Módulo Magdalena	1	71.92	62	85.99	3	74.62
Extensión La Venta de Mochititlic	0	-	38	84.87	-	-
Extensión San Andrés	0	-	34	85.84	0	-
Escuela Preparatoria Regional de Tlajomulco de Zúñiga	174	81.40	236	88.52	256	84.07
Módulo Cajititlán	59	82.16	81	88.05	49	81.84
Módulo San Agustín	20	78.41	60	82.43	34	79.34
Escuela Preparatoria Regional de Toluquilla	61	79.57	91	79.19	58	80.42
Escuela Preparatoria Regional de Tuxpan	10	82.26	77	86.06	17	81.28
Módulo Pihuamo	0	-	11	87.36	3	73.59
Módulo Tecalitlán	4	72.57	83	84.96	0	-
Módulo Tonila	0	-	29	83.53	0	-
Escuela Preparatoria Regional de Unión de Tula	7	81.50	118	88.97	12	88.57
Módulo Ayutla	1	65.13	82	84.04	2	81.67
Módulo Ejutla	3	78.47	7	84.79	0	-
Escuela Preparatoria Regional de Villa Corona	19	83.28	180	89.72	24	80.07
Módulo Acatlán de Juárez	15	83.17	38	81.76	18	79.01
Escuela Preparatoria Regional de Zacoalco de Torres	95	83.40	151	90.48	56	82.08
Módulo Atemajac de Brizuela	0	-	18	85.15	1	73.44

DOCENCIA Y APRENDIZAJE

Nivel Medio Superior

Egresados del Sistema de Educación Media Superior por escuela, módulo y Extensiones, calendarios 2016B-2017B

Cuadro 1.2.45

Escuela / Módulo / Extensión	2016B		2017A		2017B	
	Egresados	Promedio de calificaciones de los egresados	Egresados	Promedio de calificaciones de los egresados	Egresados	Promedio de calificaciones de los egresados
Módulo Teocuitatlán de Corona	15	83.07	39	93.48	27	87.09
Módulo Villa Atoyac	20	78.47	54	87.23	1	70.69
Extensión Citla	0	-	27	87.08	0	-
Escuela Preparatoria Regional de Zapotiltic	11	76.21	128	84.79	19	80.09
Escuela Preparatoria Regional de Zapotlanejo	39	76.99	228	85.81	34	82.02
Módulo Matatlán	0	-	26	82.88	0	-
Escuela Regional de Educación Media Superior de Ocotlán	102	82.69	313	86.18	126	83.40
Módulo Atequiza	6	78.49	117	86.75	15	74.99
Módulo Tototlán	45	79.50	76	88.29	30	77.25
Módulo Zapotlán del Rey	0	-	33	81.55	0	-

Fuente: SEMS.

Corte a: Junio (calendario A) , diciembre (calendario B), del respectivo año.

DOCENCIA Y APRENDIZAJE

Nivel Medio Superior

Egresados del nivel medio superior, modalidad semiescolarizada, por escuela, 2012-2014

Cuadro 1.2.46

Escuela	Año					
	2012		2013		2014	
	Egresados	Promedio de calificaciones de los egresados	Egresados	Promedio de calificaciones de los egresados	Egresados	Promedio de calificaciones de los egresados
SEMS	1,659	85.34	2,619	87.62	1,430	87.60
Escuelas en la Zona Metropolitana de Guadalajara	960	87.29	1,597	88.41	857	87.61
Escuela Preparatoria de Jalisco	99	83.4	153	87.70	77	85.31
Escuela Preparatoria Núm. 2	0	-	32	91.54	68	90.87
Escuela Preparatoria Núm. 3	464	88.57	680	90.55	318	89.21
Escuela Preparatoria Núm. 4	127	90.26	184	89.48	119	84.25
Escuela Preparatoria Núm. 6	0	-	18	88.34	9	84.99
Escuela Preparatoria Núm. 8	49	88.99	133	89.54	61	93.13
Escuela Preparatoria Núm. 9	0	-	0	-	0	-
Escuela Preparatoria Núm. 10	83	87.21	124	83.49	68	86.50
Escuela Preparatoria Núm. 11	83	85.11	145	87.83	74	84.62
Escuela Preparatoria de Tonalá	55	87.52	128	87.19	63	89.59
Escuelas en el interior del estado	699	84.83	1,022	87.34	573	87.60
Escuela Preparatoria Regional de Ahualulco de Mercado	9	88.39	17	87.48	21	85.18
Escuela Preparatoria Regional de Arandas	37	91.67	33	88.93	13	92.97
Escuela Preparatoria Regional de Atotonilco	21	85.15	28	82.19	14	87.23
Escuela Preparatoria Regional de Aulán de Navarro	33	91.64	23	87.56	0	-
Escuela Preparatoria Regional de El Grullo	0	-	20	87.48	0	-
Escuela Preparatoria Regional de Casimiro Castillo	27	83.52	12	86.40	0	-
Escuela Preparatoria Regional de Chapala	23	88.37	45	87.04	25	89.39
Escuela Preparatoria Regional de Cihuatlán	14	88.39	22	90.92	0	-
Escuela Preparatoria Regional de Ciudad Guzmán	33	87.76	43	89.60	21	89.81
Escuela Preparatoria Regional de Colotlán	45	82.25	48	83.58	50	87.69
Escuela Preparatoria Regional de Degollado	0	-	0	-	0	-
Escuela Preparatoria Regional de El Salto	44	86.92	50	89.68	24	85.72
Escuela Preparatoria Regional de Jocotepec	10	91.89	29	91.08	18	92.05
Escuela Preparatoria Regional de Lagos de Moreno	17	93.73	8	88.30	7	89.10
Escuela Preparatoria Regional de Puerto Vallarta	10	87.17	0	-	0	-
Escuela Preparatoria Regional de San Juan de los Lagos	32	87.61	55	82.73	33	82.96
Escuela Preparatoria Regional de San Martín Hidalgo	31	89.28	36	93.99	13	90.47
Escuela Preparatoria Regional de Sayula	20	86.65	49	85.43	40	85.53
Escuela Preparatoria Regional de Tala	23	83.23	57	81.41	20	81.19
Escuela Preparatoria Regional de Tamazula	27	84.28	26	86.21	10	86.43

DOCENCIA Y APRENDIZAJE

Nivel Medio Superior

Egresados del nivel medio superior, modalidad semiescolarizada, por escuela, 2012-2014

Cuadro 1.2.46

Escuela	Año					
	2012		2013		2014	
	Egresados	Promedio de calificaciones de los egresados	Egresados	Promedio de calificaciones de los egresados	Egresados	Promedio de calificaciones de los egresados
Escuela Preparatoria Regional de Tepatlilán	53	85.47	69	82.98	27	85.95
Escuela Preparatoria Regional de Tequila	7	90.37	30	84.46	22	82.04
Escuela Preparatoria Regional de Tlajomulco de Zúñiga	62	87.68	149	88.30	53	87.65
Escuela Preparatoria Regional de Tuxpan	34	88.45	40	92.61	83	89.44
Escuela Preparatoria Regional de Zacoalco de Torres	11	94.33	17	91.97	15	89.54
Escuela Preparatoria Regional de Zapotiltic	22	90.41	24	88.08	0	-
Escuela Preparatoria Regional de Zapotlanejo	23	85.88	37	84.89	11	88.16
Escuela Regional de Educación Media Superior de Ocotlán	31	89.96	55	87.67	53	91.09

Fuente: SEMS.
Corte a: Enero de 2015.

DOCENCIA Y APRENDIZAJE

Nivel Medio Superior

Egresados del nivel medio superior, modalidad semiescolarizada, por escuela, 2015-2017

Cuadro 1.2.47

Escuela	Año					
	2015		2016		2017	
	Egresados	Promedio de calificaciones de los egresados	Egresados	Promedio de calificaciones de los egresados	Egresados	Promedio de calificaciones de los egresados
SEMS	2,427	80.93	2,110	88.65	1,019	87.88
Escuelas en la Zona Metropolitana de Guadalajara	1,229	86.76	953	87.70	642	87.91
Escuela Preparatoria de Jalisco	81	84.65	118	84.12	56	84.13
Escuela Preparatoria Núm. 2	94	88.85	106	89.03	30	90.03
Escuela Preparatoria Núm. 3	408	89.55	324	89.53	181	90.28
Escuela Preparatoria Núm. 4	201	85.25	129	89.77	45	85.40
Escuela Preparatoria Núm. 6	20	86.22	0	-	0	-
Escuela Preparatoria Núm. 8	69	88.66	0	-	57	93.44
Escuela Preparatoria Núm. 9	0	-	0	-	0	-
Escuela Preparatoria Núm. 10	91	85.27	57	86.70	97	88.69
Escuela Preparatoria Núm. 11	115	85.02	98	87.23	78	84.00
Escuela Preparatoria de Tonalá	150	87.36	121	87.53	98	87.30
Escuelas en el interior del estado	1,198	79.05	1,157	88.95	377	87.87
Escuela Preparatoria Regional de Ahualulco de Mercado	35	89.81	45	89.17	27	90.41
Escuela Preparatoria Regional de Arandas	45	91.89	110	92.37	24	92.53
Escuela Preparatoria Regional de Atotonilco	20	90.66	41	83.31	7	89.85
Escuela Preparatoria Regional de Autlán de Navarro	46	93.32	27	93.13	4	94.22
Escuela Preparatoria Regional de El Grullo	0	0.00	0	-	0	-
Escuela Preparatoria Regional de Casimiro Castillo	29	85.99	19	85.03	0	-
Escuela Preparatoria Regional de Chapala	43	87.65	38	87.76	14	80.03
Escuela Preparatoria Regional de Cihuatlán	22	91.24	0	-	0	-
Escuela Preparatoria Regional de Ciudad Guzmán	33	90.28	21	88.98	0	-
Escuela Preparatoria Regional de Colotlán	84	88.35	43	86.25	5	86.01
Escuela Preparatoria Regional de Degollado	0	0.00	0	-	0	-
Escuela Preparatoria Regional de El Salto	37	91.67	63	89.01	105	85.70
Escuela Preparatoria Regional de Jocotepec	24	95.14	11	95.81	0	-
Escuela Preparatoria Regional de Lagos de Moreno	23	85.29	36	86.27	1	80.94
Escuela Preparatoria Regional de Puerto Vallarta	0	0.00	0	-	0	-
Escuela Preparatoria Regional de San Juan de los Lagos	77	86.64	43	88.09	27	88.50
Escuela Preparatoria Regional de San Martín Hidalgo	32	89.70	10	94.57	0	-
Escuela Preparatoria Regional de Sayula	48	88.29	33	89.52	16	87.74
Escuela Preparatoria Regional de Tala	37	86.97	57	84.51	0	-
Escuela Preparatoria Regional de Tamazula	77	88.35	27	88.79	13	87.49

DOCENCIA Y APRENDIZAJE

Nivel Medio Superior

Egresados del nivel medio superior, modalidad semiescolarizada, por escuela, 2015-2017

Cuadro 1.2.47

Escuela	Año					
	2015		2016		2017	
	Egresados	Promedio de calificaciones de los egresados	Egresados	Promedio de calificaciones de los egresados	Egresados	Promedio de calificaciones de los egresados
Escuela Preparatoria Regional de Tepetitlán	48	84.38	52	88.65	15	88.08
Escuela Preparatoria Regional de Tequila	44	82.74	28	90.34	0	-
Escuela Preparatoria Regional de Tlajomulco de Zúñiga	83	88.66	190	86.50	92	85.60
Escuela Preparatoria Regional de Tuxpan	211	89.19	208	90.94	5	88.42
Escuela Preparatoria Regional de Zacoalco de Torres	17	88.34	0	-	0	-
Escuela Preparatoria Regional de Zapotiltic	43	88.52	23	91.75	22	92.49
Escuela Preparatoria Regional de Zapotlanejo	18	85.55	0	-	0	-
Escuela Regional de Educación Media Superior de Ocotlán	22	84.91	32	86.16	0	-

Fuente: SEMS.
Corte a: Enero de 2018.

DOCENCIA Y APRENDIZAJE

Nivel Medio Superior

Flujo de admisión a nivel superior de los aspirantes del SEMS, por escuela de procedencia, calendarios 2012A y 2012B

Cuadro T.2.48

Escuela de procedencia	Calendario 2012A					Calendario 2012B				
	Aspirantes	Admitidos	Promedio de estudios de los admitidos	Promedio del puntaje de los admitidos en la PAA ¹	Puntaje Promedio de los admitidos al NS ²	Aspirantes	Admitidos	Promedio de estudios de los admitidos	Promedio del puntaje de los admitidos en la PAA ¹	Puntaje Promedio de los admitidos al NS ²
SEMS	24,682	16,951	77.18	60.67	137.08	53,761	29,431	87.02	68.74	155.76
Escuelas en la Zona Metropolitana de Guadalajara	18,474	11,264	76.67	62.63	139.30	33,822	14,439	87.88	72.53	160.41
Escuela Preparatoria de Jalisco	851	470	81.69	68.03	149.72	1,411	608	87.21	73.90	161.12
Escuela Preparatoria Núm. 2	1,264	612	81.51	66.66	148.17	1,734	589	89.46	73.70	163.16
Escuela Preparatoria Núm. 3	563	362	81.16	68.31	149.47	840	371	89.27	73.87	163.14
Escuela Preparatoria Núm. 4	548	343	81.12	65.77	146.89	1,204	374	91.50	77.03	168.53
Escuela Preparatoria Núm. 5	941	305	86.22	72.48	158.70	1,989	435	92.66	82.32	174.98
Escuela Preparatoria Núm. 6	1,208	724	83.74	68.08	151.82	1,511	734	90.49	74.49	164.98
Escuela Preparatoria Núm. 7	1,097	902	77.72	64.87	142.59	2,001	920	88.51	74.36	162.88
Escuela Preparatoria Núm. 8	547	451	78.86	63.36	142.22	877	510	86.84	69.91	156.75
Escuela Preparatoria Núm. 9	1,091	726	84.28	69.34	153.62	2,152	930	89.53	74.24	163.78
Escuela Preparatoria Núm. 10	1,589	944	78.30	64.97	143.27	3,191	1,472	86.59	72.50	159.09
Escuela Preparatoria Núm. 11	1,071	624	81.31	68.65	149.97	2,070	673	90.39	76.46	166.85
Escuela Preparatoria Núm. 12	1,455	1,186	78.52	64.36	142.88	2,435	1,249	87.58	72.14	159.72
Escuela Preparatoria Núm. 13	993	345	85.72	71.38	157.10	1,504	350	92.32	78.90	171.22
Escuela Preparatoria Núm. 14	578	362	81.45	67.96	149.40	764	369	87.63	72.53	160.16
Escuela Preparatoria Núm. 15	486	502	77.17	62.22	139.40	880	517	86.54	71.72	158.27
Escuela Preparatoria Núm. 16	117	117	72.05	53.60	125.65	538	402	85.02	68.02	153.04
Escuela Preparatoria Núm. 17	0	0	-	-	-	1,092	365	89.36	70.26	159.62
Escuela Preparatoria Núm. 18	0	0	-	-	-	255	360	79.92	63.71	143.63
Escuela Preparatoria Núm. 20	727	361	80.89	62.73	143.62	0	190	80.29	63.40	143.69
Escuela Politécnica Guadalajara	400	0	0.00	0.00	0.00	1,280	855	84.55	69.84	154.39
Escuela Preparatoria de Tonalá	985	573	81.50	64.64	146.14	1,776	750	87.56	70.53	158.09
Escuela Preparatoria de Tonalá Norte	680	541	76.50	60.99	137.49	1,651	561	88.00	68.96	156.96
Escuela Vocacional	1,283	814	80.30	66.79	147.09	2,667	855	90.03	75.33	165.36
Escuelas en el interior del estado	6,208	5,687	77.53	59.34	135.59	19,939	14,992	86.39	65.92	152.31
Escuela Preparatoria Regional de Ahualulco de Mercado	232	228	78.17	55.65	133.81	588	411	89.08	66.30	155.37
Escuela Preparatoria Regional de Ameca	140	140	74.26	57.93	132.19	653	594	85.60	65.77	151.37
Escuela Preparatoria Regional de Arandas	107	101	78.26	56.46	134.72	647	508	86.85	67.29	154.14
Escuela Preparatoria Regional de Atotonilco	252	180	78.82	58.87	137.69	743	501	87.50	68.70	156.21
Escuela Preparatoria Regional de Autlán de Navarro	283	281	78.44	58.45	136.89	751	595	87.25	65.07	152.32
Escuela Preparatoria Regional de Casimiro Castillo	272	239	80.35	59.06	139.40	700	484	86.34	63.28	149.62
Escuela Preparatoria Regional de Chapala	242	135	83.67	62.24	145.92	487	228	90.56	71.14	161.70
Escuela Preparatoria Regional de Cihuatlán	112	112	77.95	55.63	133.57	335	294	86.76	61.66	148.41
Escuela Preparatoria Regional de Ciudad Guzmán	261	261	77.05	58.40	135.45	1,078	751	86.55	65.54	152.09
Escuela Preparatoria Regional de Colotlán	145	142	76.06	59.03	135.09	635	590	84.58	64.31	148.89
Escuela Preparatoria Regional de Degollado	34	34	74.65	58.54	133.18	174	160	80.84	63.71	144.55
Escuela Preparatoria Regional de El Grullo	52	52	79.04	63.94	142.98	417	417	85.08	61.66	146.75
Escuela Preparatoria Regional de El Salto	336	271	80.37	60.00	140.37	628	271	90.90	71.10	162.00
Escuela Preparatoria Regional de Jocotepec	62	62	77.50	61.71	139.21	477	477	84.18	61.60	145.78
Escuela Preparatoria Regional de La Barca	163	147	76.44	58.57	135.01	630	482	86.12	66.39	152.51
Escuela Preparatoria Regional de Lagos de Moreno	312	300	75.87	59.75	135.62	1,016	745	84.94	67.13	152.07
Escuela Preparatoria Regional de Puerto Vallarta	177	177	76.28	64.06	140.34	1,108	944	85.83	65.98	151.81
Escuela Preparatoria Regional de San Juan de los Lagos	234	221	77.09	57.51	134.60	902	792	85.49	67.42	152.91
Escuela Preparatoria Regional de San Martín Hidalgo	160	160	74.94	56.22	131.16	662	632	85.24	62.78	148.02
Escuela Preparatoria Regional de Sayula	167	241	77.98	58.44	118.48	409	349	85.74	65.71	151.45

DOCENCIA Y APRENDIZAJE

Nivel Medio Superior

Flujo de admisión a nivel superior de los aspirantes del SEMS, por escuela de procedencia, calendarios 2012A y 2012B

Cuadro 1.2.48

Escuela de procedencia	Calendario 2012A					Calendario 2012B				
	Aspirantes	Admitidos	Promedio de estudios de los admitidos	Promedio del puntaje de los admitidos en la PAA ¹	Puntaje Promedio de los admitidos al NS ²	Aspirantes	Admitidos	Promedio de estudios de los admitidos	Promedio del puntaje de los admitidos en la PAA ¹	Puntaje Promedio de los admitidos al NS ²
Escuela Preparatoria Regional de Tala	203	187	78.47	57.83	136.30	363	184	90.22	71.57	161.79
Escuela Preparatoria Regional de Tamazula	31	31	76.94	59.98	136.91	211	211	85.26	63.04	148.30
Escuela Preparatoria Regional de Tecolotlán	158	158	77.33	60.38	137.71	314	243	88.49	68.39	156.88
Escuela Preparatoria Regional de Tepatitlán	469	459	76.83	59.97	136.79	1,276	770	87.65	71.96	159.61
Escuela Preparatoria Regional de Tequila	83	83	76.98	60.03	137.00	746	746	83.69	60.51	144.20
Escuela Preparatoria Regional de Tlajomulco de Zúñiga	646	401	79.85	62.48	142.32	1,225	549	87.61	68.79	156.40
Escuela Preparatoria Regional de Tuxpan	52	52	75.90	59.24	135.15	313	307	85.33	63.47	148.79
Escuela Preparatoria Regional de Zacoalco de Torres	189	301	80.47	55.97	114.50	575	286	89.30	67.02	156.31
Escuela Preparatoria Regional de Zapotiltic	24	24	74.88	63.60	138.47	224	200	85.93	64.87	150.80
Escuela Preparatoria Regional de Zapotlanejo	108	96	75.76	60.22	135.98	407	310	86.11	68.49	154.60
Escuela Regional de Educación Media Superior de Ocotlán	502	411	76.84	59.50	136.34	1,245	961	83.05	62.90	145.96

Fuente: Coordinación de Control Escolar.
 Corte a: Noviembre (calendario A) y mayo (calendario B), 2012.
 Notas: Los egresados de módulos y extensiones están incluidos en las cifras de la escuela a la que están adscritos.
 PAA = Prueba de Aptitud Académica.
 NS = Nivel superior.
¹ El puntaje es la calificación obtenida en la PAA en una escala de 0 a 100.
² Puntaje obtenido en la PAA más el promedio del certificado de estudios de nivel medio superior.

DOCENCIA Y APRENDIZAJE

Nivel Medio Superior

Flujo de admisión a nivel superior de los aspirantes del SEMS, por escuela de procedencia, calendarios 2013A y 2013B

Cuadro 1.2.49

Escuela de procedencia	Calendario 2013A					Calendario 2013B				
	Aspirantes	Admitidos	Promedio de estudios de los admitidos	Promedio del puntaje de los admitidos en la PAA ¹	Puntaje Promedio de los admitidos al NS ²	Aspirantes	Admitidos	Promedio de estudios de los admitidos	Promedio del puntaje de los admitidos en la PAA ¹	Puntaje Promedio de los admitidos al NS ²
SEMS	19,327	8,327	85.52	57.07	142.58	19,548	7,233	88.32	60.80	149.12
Escuelas en la Zona Metropolitana de Guadalajara	14,196	5,307	85.94	62.61	148.54	14,028	4,636	88.40	65.41	153.81
Escuela Preparatoria de Jalisco	752	283	85.59	66.07	151.66	737	268	87.20	66.57	153.77
Escuela Preparatoria Núm. 2	987	373	85.86	63.29	149.15	1,002	319	88.43	64.25	152.68
Escuela Preparatoria Núm. 3	633	238	89.30	59.02	148.32	576	179	89.36	61.70	151.06
Escuela Preparatoria Núm. 4	524	218	88.83	59.55	148.37	561	246	91.00	66.47	157.47
Escuela Preparatoria Núm. 5	673	275	85.26	69.84	155.10	690	332	89.42	74.73	164.15
Escuela Preparatoria Núm. 6	807	289	85.69	64.83	150.52	826	267	87.64	66.00	153.65
Escuela Preparatoria Núm. 7	1,000	388	85.45	64.84	150.29	1,151	421	88.33	67.33	155.66
Escuela Preparatoria Núm. 8	508	180	86.30	61.46	147.76	505	139	88.17	62.78	150.96
Escuela Preparatoria Núm. 9	752	304	84.97	66.52	151.50	711	295	88.52	69.57	158.10
Escuela Preparatoria Núm. 10	1,287	456	85.32	62.25	147.56	1,295	337	87.92	65.99	153.91
Escuela Preparatoria Núm. 11	1,114	430	88.05	64.21	152.26	1,132	372	89.90	66.20	156.10
Escuela Preparatoria Núm. 12	1,204	415	85.95	61.72	147.67	1,060	280	87.92	62.96	150.88
Escuela Preparatoria Núm. 13	490	213	86.37	66.71	153.08	488	209	89.89	70.83	160.72
Escuela Preparatoria Núm. 14	413	146	84.93	63.31	148.24	450	106	86.65	65.61	152.27
Escuela Preparatoria Núm. 15	407	140	83.78	61.60	145.39	0	0	-	-	-
Escuela Preparatoria Núm. 16	218	63	85.92	52.75	138.67	231	44	87.92	56.80	144.72
Escuela Preparatoria Núm. 17	0	0	-	-	-	0	0	-	-	-
Escuela Preparatoria Núm. 18	0	0	-	-	-	0	0	-	-	-
Escuela Preparatoria Núm. 19	0	0	-	-	-	0	0	-	-	-
Escuela Preparatoria Núm. 20	0	0	-	-	-	0	0	-	-	-
Escuela Politécnica Guadalajara	273	123	84.01	62.87	146.88	442	129	87.10	65.37	152.47
Escuela Preparatoria de Tonalá	618	245	85.33	60.01	145.34	623	216	87.72	62.46	150.18
Escuela Preparatoria de Tonalá Norte	417	121	85.43	57.72	143.16	495	142	87.65	61.59	149.25
Escuela Vocacional	1,119	407	86.37	63.60	149.97	1,053	335	88.90	65.53	154.42
Escuelas en el interior del estado	5,131	3,020	85.25	53.49	138.74	5,520	2,597	88.27	57.98	146.25
Escuela Preparatoria Regional de Ahualulco de Mercado	215	134	84.03	52.12	136.15	179	83	87.92	54.10	142.03
Escuela Preparatoria Regional de Ameca	192	111	83.78	51.65	135.43	217	112	87.90	57.72	145.62
Escuela Preparatoria Regional de Arandas	112	54	84.95	60.76	145.70	210	74	89.53	64.33	153.87
Escuela Preparatoria Regional de Atotonilco	224	148	84.37	52.07	136.44	238	121	89.86	58.84	148.70
Escuela Preparatoria Regional de Autlán de Navarro	282	203	84.02	48.37	132.39	327	171	88.48	59.03	147.51
Escuela Preparatoria Regional de Casimiro Castillo	156	115	84.88	47.36	132.24	102	49	88.33	50.53	138.86
Escuela Preparatoria Regional de Chapala	121	70	86.97	56.18	143.15	153	62	92.28	65.32	157.59
Escuela Preparatoria Regional de Cihuatlán	63	42	82.69	48.23	130.92	59	28	89.82	55.88	145.70
Escuela Preparatoria Regional de Ciudad Guzmán	403	201	84.95	55.27	140.22	388	176	87.14	60.53	147.67
Escuela Preparatoria Regional de Colotlán	187	138	83.33	48.77	132.11	143	113	82.41	49.57	131.98
Escuela Preparatoria Regional de Degollado	33	20	88.36	55.71	144.07	56	30	86.83	55.34	142.17
Escuela Preparatoria Regional de El Grullo	84	62	85.66	46.75	132.40	122	65	88.87	53.36	142.23
Escuela Preparatoria Regional de El Salto	206	77	85.63	61.73	147.36	221	73	90.53	66.08	156.61
Escuela Preparatoria Regional de Jocotepec	104	63	91.86	58.07	149.93	240	120	90.83	59.78	150.61
Escuela Preparatoria Regional de La Barca	203	146	85.80	52.78	138.58	240	150	84.48	53.50	137.98
Escuela Preparatoria Regional de Lagos de Moreno	183	141	81.68	51.52	133.20	201	109	87.38	52.62	139.99
Escuela Preparatoria Regional de Puerto Vallarta	251	158	83.03	55.80	138.84	269	146	85.42	58.12	143.54
Escuela Preparatoria Regional de San Juan de los Lagos	161	113	84.25	57.07	141.33	162	87	84.43	52.48	136.90
Escuela Preparatoria Regional de San Martín Hidalgo	234	149	86.32	51.55	137.87	167	79	90.13	57.65	147.78
Escuela Preparatoria Regional de Sayula	131	76	83.78	52.84	136.62	88	38	89.37	66.22	155.59

DOCENCIA Y APRENDIZAJE

Nivel Medio Superior

Flujo de admisión a nivel superior de los aspirantes del SEMS, por escuela de procedencia, calendarios 2013A y 2013B

Cuadro 1.2.49

Escuela de procedencia	Calendario 2013A					Calendario 2013B				
	Aspirantes	Admitidos	Promedio de estudios de los admitidos	Promedio del puntaje de los admitidos en la PAA ¹	Puntaje Promedio de los admitidos al NS ²	Aspirantes	Admitidos	Promedio de estudios de los admitidos	Promedio del puntaje de los admitidos en la PAA ¹	Puntaje Promedio de los admitidos al NS ²
Escuela Preparatoria Regional de Tala	140	63	86.49	55.44	141.93	189	85	90.65	64.25	154.90
Escuela Preparatoria Regional de Tamazula	82	50	85.55	51.87	137.42	102	39	90.86	60.35	151.20
Escuela Preparatoria Regional de Tecolotlán	83	57	84.42	48.27	132.69	81	44	89.70	62.68	152.38
Escuela Preparatoria Regional de Tepatlilán	331	132	84.87	58.86	143.73	478	183	87.60	64.86	152.46
Escuela Preparatoria Regional de Tequila	134	69	86.00	56.83	142.83	169	77	89.00	56.10	145.10
Escuela Preparatoria Regional de Tlajomulco de Zúñiga	157	56	85.62	56.05	141.67	197	54	87.93	64.02	151.95
Escuela Preparatoria Regional de Tuxpan	85	48	86.92	53.01	139.93	92	35	86.56	58.97	145.54
Escuela Preparatoria Regional de Zacocalco de Torres	172	92	86.53	53.86	140.39	108	46	91.17	60.52	151.69
Escuela Preparatoria Regional de Zapotiltic	56	36	85.20	52.57	137.77	88	35	88.36	58.67	147.03
Escuela Preparatoria Regional de Zapotlanejo	110	39	87.20	57.20	144.40	166	73	89.27	64.79	154.06
Escuela Regional de Educación Media Superior de Ocotlán	236	157	83.46	49.66	133.12	68	40	83.47	31.09	114.56

Fuente: Coordinación de Control Escolar.

Corte a: Noviembre (calendario A) y mayo (calendario B), 2013.

Notas: Los egresados de módulos y extensiones están incluidos en las cifras de la escuela a la que están adscritos.

PAA = Prueba de Aptitud Académica.

NS = Nivel superior.

¹ El puntaje es la calificación obtenida en la PAA en una escala de 0 a 100.

² Puntaje obtenido en la PAA más el promedio del certificado de estudios de nivel medio superior.

DOCENCIA Y APRENDIZAJE

Nivel Medio Superior

Flujo de admisión a nivel superior de los aspirantes del SEMS, por escuela de procedencia, calendarios 2014A y 2014B

Cuadro 1.2.50

Escuela de procedencia	Calendario 2014A					Calendario 2014B				
	Aspirantes	Admitidos	Promedio de estudios de los admitidos	Promedio del puntaje de los admitidos en la PAA ¹	Puntaje Promedio de los admitidos al NS ²	Aspirantes	Admitidos	Promedio de estudios de los admitidos	Promedio del puntaje de los admitidos en la PAA ¹	Puntaje Promedio de los admitidos al NS ²
SEMS	17,578	7,374	85.74	55.13	140.87	24,454	9,363	88.87	60.80	149.68
Escuelas en la Zona Metropolitana de Guadalajara	13,532	5,182	86.29	59.67	145.97	15,748	5,351	88.89	64.94	153.81
Escuela Preparatoria de Jalisco	781	306	85.01	61.46	146.47	808	293	87.68	66.11	153.80
Escuela Preparatoria Núm. 2	1,022	418	86.22	60.33	146.55	948	290	88.80	63.70	152.51
Escuela Preparatoria Núm. 3	573	230	88.24	56.89	145.14	640	231	90.50	59.35	149.85
Escuela Preparatoria Núm. 4	529	206	88.77	60.03	148.81	602	249	90.79	64.27	155.06
Escuela Preparatoria Núm. 5	634	295	85.57	67.59	153.16	722	374	89.20	74.15	163.35
Escuela Preparatoria Núm. 6	792	278	86.10	62.01	148.12	811	246	88.41	65.03	153.45
Escuela Preparatoria Núm. 7	1,030	411	85.56	61.68	147.25	1,135	392	88.39	67.30	155.70
Escuela Preparatoria Núm. 8	474	164	88.37	57.34	145.71	576	177	90.11	59.49	149.60
Escuela Preparatoria Núm. 9	698	279	86.14	63.16	149.30	885	362	89.42	69.38	158.80
Escuela Preparatoria Núm. 10	1,346	503	85.76	59.81	145.57	1,541	459	88.98	66.03	155.02
Escuela Preparatoria Núm. 11	1,055	383	88.64	61.55	150.20	1,129	409	90.64	66.16	156.80
Escuela Preparatoria Núm. 12	1,096	374	86.52	59.11	145.63	1,424	383	88.33	61.72	150.05
Escuela Preparatoria Núm. 13	481	232	86.65	63.76	150.41	466	200	89.46	71.40	160.86
Escuela Preparatoria Núm. 14	449	166	84.69	61.19	145.88	450	115	87.58	69.19	156.77
Escuela Preparatoria Núm. 15	41	15	81.56	46.38	127.95	455	130	87.47	66.26	153.73
Escuela Preparatoria Núm. 16	176	44	87.70	57.21	144.92	213	46	87.78	56.92	144.71
Escuela Preparatoria Núm. 17	0	0	-	-	-	194	55	90.16	63.16	153.32
Escuela Preparatoria Núm. 18	0	0	-	-	-	0	0	-	-	-
Escuela Preparatoria Núm. 19	0	0	-	-	-	0	0	-	-	-
Escuela Preparatoria Núm. 20	0	0	-	-	-	0	0	-	-	-
Escuela Politécnica Guadalajara	303	134	85.31	61.88	147.20	483	135	87.73	64.36	152.10
Escuela Preparatoria de Tonalá	550	200	86.10	57.27	143.37	689	259	88.62	61.28	149.91
Escuela Preparatoria de Tonalá Norte	398	123	85.96	55.92	141.89	476	146	88.69	62.14	150.83
Escuela Vocacional	1,104	421	86.97	58.80	145.77	1,101	400	89.24	64.52	153.76
Escuelas en el interior del estado	4,046	2,192	85.38	52.19	137.58	8,706	4,012	88.82	58.06	146.88
Escuela Preparatoria Regional de Ahualulco de Mercado	104	43	86.24	50.09	136.33	319	115	88.31	56.06	144.37
Escuela Preparatoria Regional de Ameca	150	86	85.58	53.46	139.05	334	139	89.82	63.83	153.66
Escuela Preparatoria Regional de Arandas	94	38	86.59	57.36	143.96	327	179	88.40	60.74	149.14
Escuela Preparatoria Regional de Atotonilco	170	111	85.26	50.53	135.79	386	214	88.45	56.97	145.42
Escuela Preparatoria Regional de Autlán de Navarro	288	189	83.50	48.99	132.50	399	234	88.09	57.57	145.66
Escuela Preparatoria Regional de Casimiro Castillo	104	56	84.79	45.47	130.27	258	160	87.60	49.39	137.00
Escuela Preparatoria Regional de Chapala	113	60	88.84	61.31	150.16	149	50	90.48	64.17	154.65
Escuela Preparatoria Regional de Cihuatlán	37	24	86.22	53.58	139.81	84	39	86.16	54.11	140.27
Escuela Preparatoria Regional de Ciudad Guzmán	309	170	83.95	52.44	136.39	464	170	87.46	57.66	145.12
Escuela Preparatoria Regional de Colotlán	110	92	81.54	45.64	127.18	265	205	84.25	47.82	132.08
Escuela Preparatoria Regional de Degollado	36	19	85.37	52.73	138.11	56	31	88.34	56.00	144.34
Escuela Preparatoria Regional de El Grullo	70	45	86.74	47.30	134.05	180	115	88.52	54.26	142.78
Escuela Preparatoria Regional de El Salto	219	73	89.08	61.79	150.87	269	97	90.37	62.49	152.86
Escuela Preparatoria Regional de Jocotepec	91	44	91.17	51.58	142.75	173	70	91.80	57.87	149.68
Escuela Preparatoria Regional de La Barca	189	103	86.78	52.28	139.07	327	178	89.80	56.80	146.60
Escuela Preparatoria Regional de Lagos de Moreno	131	103	81.70	48.52	130.23	315	191	85.19	54.12	139.31
Escuela Preparatoria Regional de Puerto Vallarta	183	104	83.23	54.48	137.72	523	258	86.42	57.67	144.09
Escuela Preparatoria Regional de San Juan de los Lagos	95	63	82.92	46.33	129.26	347	172	87.76	57.45	145.22
Escuela Preparatoria Regional de San Martín Hidalgo	132	77	86.12	54.44	140.56	452	196	91.30	56.40	147.70
Escuela Preparatoria Regional de Sayula	75	28	86.03	52.73	138.76	213	96	88.56	53.72	142.29
Escuela Preparatoria Regional de Tala	154	74	85.43	51.62	137.06	215	90	89.20	62.71	151.92
Escuela Preparatoria Regional de Tamazula	62	32	85.58	50.82	136.40	93	39	90.50	59.76	150.27

DOCENCIA Y APRENDIZAJE

Nivel Medio Superior

Flujo de admisión a nivel superior de los aspirantes del SEMS, por escuela de procedencia, calendarios 2014A y 2014B

Cuadro 1.2.50

Escuela de procedencia	Calendario 2014A					Calendario 2014B				
	Aspirantes	Admitidos	Promedio de estudios de los admitidos	Promedio del puntaje de los admitidos en la PAA ¹	Puntaje Promedio de los admitidos al NS ²	Aspirantes	Admitidos	Promedio de estudios de los admitidos	Promedio del puntaje de los admitidos en la PAA ¹	Puntaje Promedio de los admitidos al NS ²
Escuela Preparatoria Regional de Tecolotlán	68	43	86.79	53.40	140.19	164	91	90.39	61.01	151.41
Escuela Preparatoria Regional de Tepatitlán	304	143	85.70	59.45	145.16	662	238	87.96	65.13	153.10
Escuela Preparatoria Regional de Tequila	83	40	84.30	53.30	137.60	350	140	91.18	60.31	151.49
Escuela Preparatoria Regional de Tlajomulco de Zúñiga	161	45	85.48	55.07	140.55	287	75	87.50	65.21	152.71
Escuela Preparatoria Regional de Tuxpan	63	36	85.17	48.27	133.45	158	64	91.46	54.85	146.32
Escuela Preparatoria Regional de Zacoalco de Torres	117	59	86.44	50.01	136.45	225	86	90.20	59.47	149.68
Escuela Preparatoria Regional de Zapotiltic	68	43	83.85	46.91	130.77	95	35	88.22	56.29	144.51
Escuela Preparatoria Regional de Zapotlanejo	76	28	85.06	56.13	141.19	200	74	91.34	69.62	160.96
Escuela Regional de Educación Media Superior de Ocotlán	190	121	81.37	52.00	133.37	417	171	88.34	50.45	138.79

Fuente: Coordinación de Control Escolar.

Corte a: Noviembre (calendario A) y mayo (calendario B), 2014.

Notas: Los egresados de módulos y extensiones están incluidos en las cifras de la escuela a la que están adscritos.

PAA = Prueba de Aptitud Académica.

NS = Nivel superior.

¹ El puntaje es la calificación obtenida en la PAA en una escala de 0 a 100.

² Puntaje obtenido en la PAA más el promedio del certificado de estudios de nivel medio superior.

DOCENCIA Y APRENDIZAJE

Nivel Medio Superior

Flujo de admisión a nivel superior de los aspirantes del SEMS, por escuela de procedencia, calendarios 2015A y 2015B

Cuadro 1.2.51

Escuela de procedencia	Calendario 2015A					Calendario 2015B				
	Aspirantes	Admitidos	Promedio de estudios de los admitidos	Promedio del puntaje de los admitidos en la PAA ¹	Puntaje Promedio de los admitidos al NS ²	Aspirantes	Admitidos	Promedio de estudios de los admitidos	Promedio del puntaje de los admitidos en la PAA ¹	Puntaje Promedio de los admitidos al NS ²
SEMS	27,724	18,764	75.72	61.02	136.74	98,265	33,458	87.01	71.08	158.09
Escuelas en la Zona Metropolitana de Guadalajara	20,440	12,740	80.78	66.20	146.98	62,742	14,652	90.30	75.99	166.29
Escuela Preparatoria de Jalisco	649	432	81.29	67.93	149.22	2,211	551	90.49	78.20	168.69
Escuela Preparatoria Núm. 2	927	588	81.83	67.31	149.15	2,501	476	91.12	76.81	167.93
Escuela Preparatoria Núm. 3	591	363	81.47	67.48	148.95	1,660	386	91.23	76.88	168.11
Escuela Preparatoria Núm. 4	520	387	80.64	65.44	146.08	2,005	751	91.26	76.06	167.32
Escuela Preparatoria Núm. 5	972	455	87.07	71.88	158.95	3,139	872	92.67	81.69	174.36
Escuela Preparatoria Núm. 6	1,340	727	85.20	68.74	153.94	3,314	276	93.16	78.95	172.11
Escuela Preparatoria Núm. 7	942	711	78.44	66.30	144.73	3,006	842	89.52	76.66	166.18
Escuela Preparatoria Núm. 8	732	543	79.53	64.76	144.29	2,030	479	89.66	72.97	162.63
Escuela Preparatoria Núm. 9	918	364	87.40	70.99	158.39	2,428	459	92.45	80.83	173.28
Escuela Preparatoria Núm. 10	1,810	1,314	78.41	66.86	145.27	5,352	1,493	89.07	76.90	165.98
Escuela Preparatoria Núm. 11	971	679	81.68	67.25	148.93	3,289	880	91.17	77.63	168.80
Escuela Preparatoria Núm. 12	1,394	881	78.96	64.88	143.84	3,939	642	88.37	74.43	162.80
Escuela Preparatoria Núm. 13	1,081	378	87.08	71.47	158.55	2,721	401	92.63	79.78	172.42
Escuela Preparatoria Núm. 14	611	363	81.80	67.24	149.04	1,627	274	91.50	76.89	168.39
Escuela Preparatoria Núm. 15	563	406	79.27	65.47	144.73	1,638	454	89.66	76.44	166.10
Escuela Preparatoria Núm. 16	375	371	78.29	60.15	138.44	1,211	128	91.04	71.27	162.31
Escuela Preparatoria Núm. 17	924	351	83.62	65.99	149.61	2,291	455	91.67	74.55	166.22
Escuela Preparatoria Núm. 18	475	366	74.19	63.29	137.48	1,841	367	86.70	72.29	158.99
Escuela Preparatoria Núm. 19	184	184	74.27	60.65	134.92	1,143	362	87.80	72.51	160.31
Escuela Preparatoria Núm. 20	549	360	78.95	63.88	142.83	1,597	325	87.84	73.60	161.44
Escuela Vocacional	1,383	972	79.98	65.57	145.55	4,830	1,633	90.52	75.65	166.16
Escuela Preparatoria de Tonalá	1,049	589	82.07	66.10	148.17	3,212	723	89.88	74.76	164.64
Escuela Preparatoria de Tonalá Norte	946	558	80.13	64.87	144.99	2,772	557	90.27	74.21	164.48
Escuela Politécnica de Guadalajara	534	398	77.24	64.31	141.56	2,985	866	87.61	73.69	161.30
Escuelas en el interior del estado	7,284	6,024	72.82	58.07	130.88	35,523	18,806	85.12	68.28	153.40
Escuela Preparatoria Regional de Ahualulco de Mercado	180	180	79.82	59.25	139.07	599	354	89.49	68.39	157.88
Escuela Preparatoria Regional de Amatitán	22	22	81.41	62.84	144.25	227	204	85.64	62.19	147.83
Escuela Preparatoria Regional de Ameca	97	95	74.93	60.80	135.73	961	586	87.60	71.08	158.68
Escuela Preparatoria Regional de Arandas	176	176	77.27	63.72	140.99	1,096	590	87.09	72.36	159.46
Escuela Preparatoria Regional de Atotonilco	281	281	78.76	62.72	141.48	1,137	569	89.32	73.82	163.13
Escuela Preparatoria Regional de Autlán de Navarro	303	280	80.08	61.78	141.86	1,233	575	89.87	72.08	161.95
Escuela Preparatoria Regional de Casimiro Castillo	90	90	76.32	59.86	136.18	997	790	85.32	66.73	152.04
Escuela Preparatoria Regional de Chapala	193	137	84.05	65.40	149.45	943	328	90.08	71.91	161.99
Escuela Preparatoria Regional de Cihuatlán	63	63	78.35	61.84	140.19	503	348	86.12	66.37	152.49
Escuela Preparatoria Regional de Ciudad Guzmán	304	304	77.44	62.02	139.46	1,664	839	87.12	69.31	156.44
Escuela Preparatoria Regional de Cocula	24	24	80.04	63.56	143.60	270	160	89.59	69.73	159.32
Escuela Preparatoria Regional de Colotlán	78	77	75.66	61.28	136.94	755	528	85.12	68.20	153.32
Escuela Preparatoria Regional de Degollado	90	90	76.72	60.15	136.87	266	160	88.09	72.06	160.15
Escuela Preparatoria Regional de El Grullo	103	99	80.17	62.55	142.72	609	536	84.63	65.53	150.17
Escuela Preparatoria Regional de El Salto	419	272	82.00	64.87	146.87	1,170	270	92.08	77.09	169.17
Escuela Preparatoria Regional de Etzatlán	99	99	79.69	60.96	140.64	296	180	89.99	70.41	160.40
Escuela Preparatoria Regional de Huejuquilla el Alto	18	18	75.28	58.23	133.51	151	131	82.67	67.00	149.67
Escuela Preparatoria Regional de Jalostotitlán	28	28	77.71	61.93	139.64	294	235	84.84	69.26	154.10
Escuela Preparatoria Regional de Jamay	0	0	0.00	0.00	0.00	276	180	85.97	66.93	152.90
Escuela Preparatoria Regional de Jocotepec	91	89	75.60	59.36	134.96	742	575	85.31	66.60	151.91
Escuela Preparatoria Regional de La Barca	210	210	77.31	64.18	141.49	623	245	91.09	75.73	166.81
Escuela Preparatoria Regional de Lagos de Moreno	349	347	75.98	61.39	137.37	1,933	1,028	84.59	70.27	154.86

DOCENCIA Y APRENDIZAJE

Nivel Medio Superior

Flujo de admisión a nivel superior de los aspirantes del SEMS, por escuela de procedencia, calendarios 2015A y 2015B

Cuadro 1.2.51

Escuela de procedencia	Calendario 2015A					Calendario 2015B				
	Aspirantes	Admitidos	Promedio de estudios de los admitidos	Promedio del puntaje de los admitidos en la PAA ¹	Puntaje Promedio de los admitidos al NS ²	Aspirantes	Admitidos	Promedio de estudios de los admitidos	Promedio del puntaje de los admitidos en la PAA ¹	Puntaje Promedio de los admitidos al NS ²
Escuela Preparatoria Regional de Puerto Vallarta	307	120	79.48	65.63	145.11	2,149	1,100	87.10	70.55	157.65
Escuela Preparatoria Regional de San Juan de los Lagos	70	70	73.43	60.47	133.90	956	677	83.99	69.63	153.61
Escuela Preparatoria Regional de San Martín Hidalgo	90	90	75.71	60.18	135.89	480	360	87.81	69.15	156.95
Escuela Preparatoria Regional de San Miguel el Alto	37	36	77.50	65.36	142.86	508	320	88.14	71.68	159.82
Escuela Preparatoria Regional de Santa Anita	493	321	81.89	66.10	147.99	1,501	366	91.53	76.67	168.20
Escuela Preparatoria Regional de Sayula	181	163	75.46	61.39	136.85	669	431	86.81	68.89	155.70
Escuela Preparatoria Regional de Tala	260	203	82.77	64.97	147.74	681	247	90.41	74.17	164.58
Escuela Preparatoria Regional de Tamazula	37	36	77.94	64.44	142.39	373	303	85.67	66.92	152.59
Escuela Preparatoria Regional de Tecolotlán	74	73	77.38	59.04	136.42	363	246	87.47	70.58	158.05
Escuela Preparatoria Regional de Tepatlilán	670	548	79.93	64.89	144.82	2,102	835	90.39	76.73	167.12
Escuela Preparatoria Regional de Tequila	81	80	78.39	62.47	140.86	1,071	896	83.61	66.43	150.04
Escuela Preparatoria Regional de Tlajomulco de Zúñiga	803	499	83.29	65.76	149.05	2,947	712	88.09	73.02	161.12
Escuela Preparatoria Regional de Toluquilla	0	0	0.00	0.00	0.00	0	0	0.00	0.00	0.00
Escuela Preparatoria Regional de Tuxpan	48	46	78.07	64.64	142.70	490	362	84.91	65.64	150.55
Escuela Preparatoria Regional de Unión de Tula	24	23	79.91	65.15	145.06	189	172	86.55	69.61	156.16
Escuela Preparatoria Regional de Villa Corona	0	0	0.00	0.00	0.00	446	363	85.08	66.50	151.58
Escuela Preparatoria Regional de Zacoalco de Torres	177	160	79.73	59.88	139.61	737	435	87.92	69.56	157.48
Escuela Preparatoria Regional de Zapotiltic	22	22	79.41	63.92	143.33	322	288	84.20	66.47	150.67
Escuela Preparatoria Regional de Zapotlanejo	76	76	75.32	62.52	137.84	763	413	88.14	72.90	161.04
Escuela Regional de Educación Media Superior de Ocotlán	616	477	78.23	63.21	141.44	2,031	869	85.82	69.60	155.42

Fuente: Coordinación de Control Escolar.

Corte a: Noviembre (calendario A) y mayo (calendario B), 2015.

Notas: Los egresados de módulos y extensiones están incluidos en las cifras de la escuela a la que están adscritos.

PAA = Prueba de Aptitud Académica.

NS = Nivel superior.

¹ El puntaje es la calificación obtenida en la PAA en una escala de 0 a 100.

² Puntaje obtenido en la PAA más el promedio del certificado de estudios de nivel medio superior.

DOCENCIA Y APRENDIZAJE

Nivel Medio Superior

Flujo de admisión a nivel superior de los aspirantes del SEMS, por escuela de procedencia, calendarios 2016A y 2016B Cuadro 1.2.52

Escuela de procedencia	Calendario 2016A					Calendario 2016B				
	Aspirantes	Admitidos	Promedio de estudios de los admitidos	Promedio del puntaje de los admitidos en la PAA ¹	Puntaje Promedio de los admitidos al NS ²	Aspirantes	Admitidos	Promedio de estudios de los admitidos	Promedio del puntaje de los admitidos en la PAA ¹	Puntaje Promedio de los admitidos al NS ²
SEMS	34,643	20,609	78.28	62.71	140.99	26,282	10,075	89.34	60.39	149.73
Escuelas en la Zona Metropolitana de Guadalajara	25,085	13,463	83.13	67.97	151.10	16,721	5,765	89.51	65.58	155.09
Escuela Preparatoria de Jalisco	755	429	83.43	69.92	153.35	813	313	87.93	67.72	155.65
Escuela Preparatoria Núm. 2	1,116	575	83.96	68.57	152.54	941	307	89.37	65.71	155.08
Escuela Preparatoria Núm. 3	735	407	83.96	69.00	152.96	598	214	90.17	64.81	154.99
Escuela Preparatoria Núm. 4	656	440	82.75	66.34	149.09	589	265	92.07	68.13	160.19
Escuela Preparatoria Núm. 5	1,190	504	88.30	73.98	162.28	655	333	89.77	75.05	164.81
Escuela Preparatoria Núm. 6	1,744	726	87.40	70.75	158.14	780	266	89.70	66.49	156.19
Escuela Preparatoria Núm. 7	1,168	803	81.04	68.13	149.17	1,167	409	88.59	66.80	155.39
Escuela Preparatoria Núm. 8	831	482	82.53	66.38	148.91	567	180	90.55	63.70	154.26
Escuela Preparatoria Núm. 9	1,054	384	88.73	73.40	162.13	660	304	89.39	69.90	159.29
Escuela Preparatoria Núm. 10	1,946	1,368	80.27	67.54	147.80	1,679	536	89.73	65.13	154.85
Escuela Preparatoria Núm. 11	1,262	762	83.59	69.62	153.21	1,180	394	91.29	68.14	159.43
Escuela Preparatoria Núm. 12	1,600	866	80.85	66.63	147.48	1,440	369	89.20	63.44	152.65
Escuela Preparatoria Núm. 13	1,325	376	88.49	73.37	161.86	468	243	90.51	70.58	161.09
Escuela Preparatoria Núm. 14	722	357	84.33	68.66	152.99	535	165	88.36	65.79	154.15
Escuela Preparatoria Núm. 15	609	404	81.81	67.59	149.40	518	151	88.30	67.00	155.29
Escuela Preparatoria Núm. 16	561	401	81.48	62.72	144.20	246	55	88.31	58.79	147.11
Escuela Preparatoria Núm. 17	1,007	452	85.74	66.35	152.08	255	71	90.90	60.50	151.40
Escuela Preparatoria Núm. 18	788	366	78.71	65.81	144.52	301	61	88.32	59.95	148.27
Escuela Preparatoria Núm. 19	400	360	77.36	62.73	140.09	102	24	90.86	60.21	151.07
Escuela Preparatoria Núm. 20	616	322	81.96	65.59	147.56	181	42	88.55	66.18	154.72
Escuela Vocacional	1,645	1,053	82.45	66.82	149.27	1,253	480	90.65	65.56	156.21
Escuela Politécnica de Guadalajara	893	440	80.27	67.60	147.87	512	148	88.99	66.81	155.81
Escuela Preparatoria de Tonalá	1,267	633	82.69	66.89	149.58	661	236	88.49	65.69	154.18
Escuela Preparatoria de Tonalá Norte	1,195	553	83.11	66.83	149.95	620	199	88.26	61.91	150.18
Escuelas en el interior del estado	9,558	7,146	75.51	59.70	135.21	9,561	4,310	89.24	57.42	146.66
Escuela Preparatoria Regional de Ahualulco de Mercado	239	232	80.11	57.76	137.87	197	78	88.53	52.50	141.03
Escuela Preparatoria Regional de Amatlán	85	40	75.68	64.94	140.62	147	60	89.55	54.47	144.02
Escuela Preparatoria Regional de Ameca	244	92	84.39	65.08	149.48	382	185	89.58	59.57	149.15
Escuela Preparatoria Regional de Arandas	280	268	79.88	64.19	144.07	322	110	90.81	61.75	152.56
Escuela Preparatoria Regional de Atotonilco	352	350	79.75	63.86	143.61	341	159	89.54	59.17	148.71
Escuela Preparatoria Regional de Autlán de Navarro	368	280	83.02	64.57	147.59	351	203	88.21	57.26	145.47
Escuela Preparatoria Regional de Casimiro Castillo	126	122	79.39	61.76	141.14	251	140	88.04	49.99	138.02
Escuela Preparatoria Regional de Chapala	321	199	83.14	64.01	147.15	178	63	88.42	61.12	149.54
Escuela Preparatoria Regional de Cihuatlán	156	98	78.31	59.08	137.39	91	42	89.34	52.92	142.26
Escuela Preparatoria Regional de Ciudad Guzmán	347	347	78.72	61.54	140.26	428	175	87.74	59.66	147.40
Escuela Preparatoria Regional de Cocula	61	45	81.24	57.06	138.30	79	30	91.90	56.61	148.51
Escuela Preparatoria Regional de Colotlán	87	83	77.16	61.41	138.57	244	194	85.47	46.34	131.81
Escuela Preparatoria Regional de Degollado	90	90	78.13	59.77	137.90	64	35	86.98	59.56	146.53
Escuela Preparatoria Regional de El Grullo	100	81	79.12	63.82	142.94	181	89	89.35	51.39	140.74
Escuela Preparatoria Regional de El Salto	615	275	85.77	67.41	153.18	293	95	90.46	63.23	153.69
Escuela Preparatoria Regional de Etzatlán	68	66	77.95	58.51	136.47	140	70	88.73	62.09	150.82
Escuela Preparatoria Regional de Huejuquilla el Alto	21	15	74.27	66.22	140.49	40	26	83.45	41.99	125.44
Escuela Preparatoria Regional de Jalostotitlán	41	31	78.35	65.27	143.62	78	35	90.27	57.15	147.43
Escuela Preparatoria Regional de Jamay	71	71	73.75	56.57	130.32	88	38	88.03	47.69	135.72
Escuela Preparatoria Regional de Jocotepec	126	75	76.65	58.94	135.59	208	78	92.83	59.47	152.30
Escuela Preparatoria Regional de La Barca	233	233	79.48	63.05	142.53	256	134	91.23	59.48	150.71

DOCENCIA Y APRENDIZAJE

Nivel Medio Superior

Flujo de admisión a nivel superior de los aspirantes del SEMS, por escuela de procedencia, calendarios 2016A y 2016B

Cuadro 1.2.52

Escuela de procedencia	Calendario 2016A					Calendario 2016B				
	Aspirantes	Admitidos	Promedio de estudios de los admitidos	Promedio del puntaje de los admitidos en la PAA ¹	Puntaje Promedio de los admitidos al NS ²	Aspirantes	Admitidos	Promedio de estudios de los admitidos	Promedio del puntaje de los admitidos en la PAA ¹	Puntaje Promedio de los admitidos al NS ²
Escuela Preparatoria Regional de Lagos de Moreno	382	368	77.10	61.61	138.71	321	187	86.47	55.04	141.51
Escuela Preparatoria Regional de Puerto Vallarta	188	120	82.90	68.56	151.46	534	317	85.79	55.84	141.63
Escuela Preparatoria Regional de San Juan de los Lagos	127	70	79.13	67.05	146.18	196	113	85.97	55.55	141.52
Escuela Preparatoria Regional de San Martín Hidalgo	71	46	74.87	56.83	131.70	215	117	91.21	56.75	147.96
Escuela Preparatoria Regional de San Miguel el Alto	87	85	76.42	60.31	136.74	148	54	90.51	63.41	153.92
Escuela Preparatoria Regional de Santa Anita	655	364	83.21	67.79	150.99	225	62	89.61	69.63	159.24
Escuela Preparatoria Regional de Sayula	197	192	78.36	60.09	138.45	210	87	90.69	56.18	146.87
Escuela Preparatoria Regional de Tala	292	182	84.91	66.29	151.20	228	108	89.86	59.65	149.51
Escuela Preparatoria Regional de Tamazula	53	37	79.16	63.40	142.56	223	108	91.91	57.29	149.20
Escuela Preparatoria Regional de Tecolotlán	106	101	78.89	59.92	138.81	166	90	90.79	57.67	148.45
Escuela Preparatoria Regional de Tepatlilán	750	705	82.11	65.16	147.27	656	227	89.86	64.86	154.72
Escuela Preparatoria Regional de Tequila	39	27	75.19	61.78	136.96	249	102	91.17	58.55	149.71
Escuela Preparatoria Regional de Tlajomulco de Zúñiga	1,077	490	84.79	68.03	152.83	357	96	89.56	65.05	154.61
Escuela Preparatoria Regional de Toluquilla	0	0	0.00	0.00	0.00	28	4	87.30	62.39	149.69
Escuela Preparatoria Regional de Tuxpan	95	63	79.89	61.97	141.86	198	78	90.67	57.60	148.28
Escuela Preparatoria Regional de Unión de Tula	0	0	0.00	0.00	0.00	118	57	89.33	53.70	143.03
Escuela Preparatoria Regional de Villa Corona	88	60	78.80	64.16	142.96	142	48	92.57	58.80	151.37
Escuela Preparatoria Regional de Zacoalco de Torres	267	255	80.61	60.90	141.51	207	83	91.06	56.19	147.25
Escuela Preparatoria Regional de Zapotiltic	28	21	76.81	65.10	141.91	118	46	87.08	54.36	141.44
Escuela Preparatoria Regional de Zapotlanejo	158	158	76.54	61.86	138.40	221	90	90.30	64.74	155.04
Escuela Regional de Educación Media Superior de Ocotlán	867	709	77.58	61.68	139.26	442	197	87.83	55.18	143.00

Fuente: Coordinación de Control Escolar.
 Corte a: Noviembre (calendario A) y mayo (calendario B), 2016.
 Notas: Los egresados de módulos y extensiones están incluidos en las cifras de la escuela a la que están adscritos.
 PAA = Prueba de Aptitud Académica.
 NS = Nivel superior.
¹ El puntaje es la calificación obtenida en la PAA en una escala de 0 a 100.
² Puntaje obtenido en la PAA más el promedio del certificado de estudios de nivel medio superior.

DOCENCIA Y APRENDIZAJE

Nivel Medio Superior

Flujo de admisión a nivel superior de los aspirantes del SEMS, por escuela de procedencia, calendarios 2017A y 2017B

Cuadro 1.2.53

Escuela de procedencia	Calendario 2017A					Calendario 2017B				
	Aspirantes	Admitidos	Promedio de estudios de los admitidos	Promedio del puntaje de los admitidos en la PAA ¹	Puntaje Promedio de los admitidos al NS ²	Aspirantes	Admitidos	Promedio de estudios de los admitidos	Promedio del puntaje de los admitidos en la PAA ¹	Puntaje Promedio de los admitidos al NS ²
SEMS	21,072	8,966	86.80	57.29	144.09	26,353	10,181	89.79	61.44	151.22
Escuelas en la Zona Metropolitana de Guadalajara	15,246	5,768	87.43	63.04	150.47	16,498	5,609	89.82	65.96	155.78
Escuela Preparatoria de Jalisco	712	273	85.49	64.13	149.63	724	250	87.94	69.40	157.34
Escuela Preparatoria Núm. 2	910	358	87.29	62.43	149.72	895	282	88.47	67.43	155.91
Escuela Preparatoria Núm. 3	584	230	88.69	60.54	149.22	603	202	91.00	66.31	157.31
Escuela Preparatoria Núm. 4	514	192	90.96	65.29	156.25	573	226	92.75	69.15	161.90
Escuela Preparatoria Núm. 5	641	263	85.55	71.11	156.66	649	340	89.74	73.31	163.05
Escuela Preparatoria Núm. 6	808	354	88.67	64.22	152.88	853	269	90.08	64.93	155.02
Escuela Preparatoria Núm. 7	1,076	427	87.01	64.96	151.97	1,119	375	89.88	66.50	156.38
Escuela Preparatoria Núm. 8	514	201	88.76	61.27	150.03	628	169	90.73	62.63	153.36
Escuela Preparatoria Núm. 9	642	323	87.33	66.52	153.85	654	300	90.50	68.37	158.87
Escuela Preparatoria Núm. 10	1,526	544	87.09	62.27	149.37	1,351	430	89.48	66.06	155.53
Escuela Preparatoria Núm. 11	1,133	422	89.36	66.03	155.39	1,180	412	91.76	68.33	160.09
Escuela Preparatoria Núm. 12	1,264	400	87.82	62.09	149.91	1,415	359	88.92	62.94	151.86
Escuela Preparatoria Núm. 13	440	199	88.24	66.40	154.63	473	244	91.36	70.42	161.77
Escuela Preparatoria Núm. 14	486	176	85.08	61.83	146.91	463	137	88.48	65.44	153.92
Escuela Preparatoria Núm. 15	460	161	85.62	63.71	149.33	533	171	88.92	67.89	156.81
Escuela Preparatoria Núm. 16	242	67	87.49	58.19	145.68	292	50	89.17	62.42	151.59
Escuela Preparatoria Núm. 17	243	82	89.16	60.69	149.85	309	98	91.15	63.28	154.43
Escuela Preparatoria Núm. 18	270	70	86.35	58.84	145.19	310	69	89.15	64.27	153.42
Escuela Preparatoria Núm. 19	85	21	87.98	59.62	147.60	196	65	89.59	63.41	152.99
Escuela Preparatoria Núm. 20	173	60	85.03	59.47	144.50	216	43	90.42	61.65	152.07
Escuela Vocacional	1,022	397	89.04	65.09	154.13	1,240	521	91.17	66.83	158.00
Escuela Politécnica de Guadalajara	353	142	86.60	65.62	152.22	518	140	88.53	63.42	151.94
Escuela Preparatoria de Tonalá	617	248	86.67	62.51	149.18	689	280	88.32	65.32	153.63
Escuela Preparatoria de Tonalá Norte	531	158	86.94	60.24	147.18	615	177	88.24	63.36	151.60
Escuelas en el interior del estado	5,826	3,198	86.45	54.01	140.45	9,855	4,572	89.77	58.58	148.34
Escuela Preparatoria Regional de Ahualulco de Mercado	116	63	87.13	51.73	138.86	219	97	91.44	58.04	149.48
Escuela Preparatoria Regional de Amatlán	64	31	86.72	50.99	137.71	0	0	-	-	0.00
Escuela Preparatoria Regional de Ameca	228	136	86.44	54.83	141.27	424	216	89.68	57.77	147.45
Escuela Preparatoria Regional de Arandas	162	73	90.01	59.35	149.36	327	113	91.53	62.58	154.11
Escuela Preparatoria Regional de Atotonilco	262	182	86.97	55.37	142.34	370	201	88.54	57.37	145.92
Escuela Preparatoria Regional de Autlán de Navarro	272	187	83.54	50.68	134.21	328	226	89.59	57.11	146.70
Escuela Preparatoria Regional de Casimiro Castillo	173	126	86.24	48.08	134.32	262	171	89.40	52.47	141.87
Escuela Preparatoria Regional de Chapala	156	76	86.21	62.35	148.56	194	72	88.66	62.89	151.55
Escuela Preparatoria Regional de Cihuatlán	66	46	85.53	46.66	132.19	91	46	90.62	51.78	142.40
Escuela Preparatoria Regional de Ciudad Guzmán	311	168	82.85	50.98	133.83	522	241	88.82	57.70	146.52
Escuela Preparatoria Regional de Cocula	47	23	86.19	46.54	132.73	0	0	-	-	0.00
Escuela Preparatoria Regional de Colotlán	101	80	84.05	48.82	132.87	232	181	85.79	48.33	134.12
Escuela Preparatoria Regional de Degollado	45	27	86.18	54.52	140.70	66	26	89.12	63.42	152.54
Escuela Preparatoria Regional de El Grullo	98	63	86.98	50.21	137.19	223	153	89.10	52.55	141.64
Escuela Preparatoria Regional de El Salto	247	88	88.50	62.31	150.81	289	112	91.00	64.98	155.99
Escuela Preparatoria Regional de Etzatlán	83	44	85.88	57.14	143.02	134	74	89.17	59.37	148.54
Escuela Preparatoria Regional de Huejuquilla el Alto	17	13	83.14	41.24	124.37	0	0	-	-	0.00
Escuela Preparatoria Regional de Jalostotitlán	30	14	88.25	55.77	144.03	0	0	-	-	0.00
Escuela Preparatoria Regional de Jamay	48	34	83.94	42.68	126.62	79	32	86.77	48.76	135.53

DOCENCIA Y APRENDIZAJE

Nivel Medio Superior

Flujo de admisión a nivel superior de los aspirantes del SEMS, por escuela de procedencia, calendarios 2017A y 2017B

Cuadro 1.2.53

Escuela de procedencia	Calendario 2017A					Calendario 2017B				
	Aspirantes	Admitidos	Promedio de estudios de los admitidos	Promedio del puntaje de los admitidos en la PAA ¹	Puntaje Promedio de los admitidos al NS ²	Aspirantes	Admitidos	Promedio de estudios de los admitidos	Promedio del puntaje de los admitidos en la PAA ¹	Puntaje Promedio de los admitidos al NS ²
Escuela Preparatoria Regional de Jocotepec	118	50	91.07	58.80	149.87	246	94	93.62	60.22	153.84
Escuela Preparatoria Regional de La Barca	175	114	89.09	53.56	142.65	237	126	92.83	56.67	149.50
Escuela Preparatoria Regional de Lagos de Moreno	145	91	81.55	48.13	129.68	317	184	85.95	56.38	142.33
Escuela Preparatoria Regional de Puerto Vallarta	244	150	83.92	56.42	140.33	545	324	87.16	57.44	144.60
Escuela Preparatoria Regional de San Juan de los Lagos	80	60	85.31	54.68	140.00	290	142	88.34	56.83	145.17
Escuela Preparatoria Regional de San Martín Hidalgo	96	58	88.73	52.39	141.12	297	125	90.99	55.21	146.20
Escuela Preparatoria Regional de San Miguel el Alto	70	31	87.44	57.53	144.98	140	60	92.29	65.12	157.41
Escuela Preparatoria Regional de Santa Anita	207	59	86.30	63.47	149.77	287	68	88.86	67.39	156.25
Escuela Preparatoria Regional de Sayula	141	81	87.32	50.27	137.59	209	78	89.83	57.29	147.12
Escuela Preparatoria Regional de Tala	158	84	86.96	55.15	142.11	212	110	90.24	61.56	151.80
Escuela Preparatoria Regional de Tamazula	88	54	86.09	54.99	141.09	183	75	91.69	59.70	151.39
Escuela Preparatoria Regional de Tecolotlán	116	79	86.57	50.58	137.14	176	100	90.96	57.46	148.43
Escuela Preparatoria Regional de Tepalatlán	356	159	87.19	61.30	148.49	690	249	89.71	67.16	156.88
Escuela Preparatoria Regional de Tequila	135	70	88.33	55.39	143.72	416	173	90.74	57.97	148.71
Escuela Preparatoria Regional de Tlajomulco de Zúñiga	283	115	87.66	60.20	147.86	382	104	89.83	67.32	157.15
Escuela Preparatoria Regional de Toluquilla	36	6	85.62	68.40	154.02	40	6	87.66	61.10	148.76
Escuela Preparatoria Regional de Tuxpan	121	51	86.43	51.82	138.25	185	80	90.10	57.16	147.26
Escuela Preparatoria Regional de Unión de Tula	54	39	88.68	53.18	141.86	122	76	89.29	52.80	142.09
Escuela Preparatoria Regional de Villa Corona	78	41	88.29	54.41	142.70	147	49	92.57	61.72	154.30
Escuela Preparatoria Regional de Zacoalco de Torres	160	83	88.10	54.58	142.68	222	79	92.55	56.02	148.57
Escuela Preparatoria Regional de Zapotlilic	58	29	84.73	50.03	134.76	89	23	88.64	58.05	146.69
Escuela Preparatoria Regional de Zapotlanejo	112	50	86.74	63.30	150.04	212	78	89.48	64.75	154.22
Escuela Regional de Educación Media Superior de Ocotlán	269	170	83.88	49.43	133.31	451	208	88.57	55.49	144.06

Fuente: Coordinación General de Control Escolar.
 Corte a: Noviembre (calendario A) y mayo (calendario B), 2017.
 Notas: Los egresados de módulos y extensiones están incluidos en las cifras de la escuela a la que están adscritos.
 PAA = Prueba de Aptitud Académica.
 NS = Nivel superior.
¹ El puntaje es la calificación obtenida en la PAA en una escala de 0 a 100.
² Puntaje obtenido en la PAA más el promedio del certificado de estudios de nivel medio superior.

DOCENCIA Y APRENDIZAJE

Nivel Medio Superior

Flujo de admisión a nivel superior de los aspirantes del SEMS, por escuela de procedencia, calendario 2018A

Cuadro 1.2.54

Escuela de procedencia	Calendario 2018A				
	Aspirantes	Admitidos	Promedio de estudios de los admitidos	Promedio del puntaje de los admitidos en la PAA ¹	Puntaje Promedio de los admitidos al NS ²
SEMS	20,996	8,991	87.10	57.46	135.81
Escuelas en la Zona Metropolitana de Guadalajara	14,972	5,780	87.37	62.64	150.02
Escuela Preparatoria de Jalisco	627	251	85.80	65.61	151.41
Escuela Preparatoria Núm. 2	864	335	86.29	61.04	147.33
Escuela Preparatoria Núm. 3	553	197	89.69	63.01	152.70
Escuela Preparatoria Núm. 4	498	207	90.47	63.30	153.77
Escuela Preparatoria Núm. 5	591	265	86.40	71.43	157.83
Escuela Preparatoria Núm. 6	905	383	89.29	63.63	152.92
Escuela Preparatoria Núm. 7	1,013	382	86.83	63.18	150.01
Escuela Preparatoria Núm. 8	566	220	89.06	60.40	149.47
Escuela Preparatoria Núm. 9	667	280	87.27	67.22	154.49
Escuela Preparatoria Núm. 10	1,179	465	87.33	62.10	149.43
Escuela Preparatoria Núm. 11	1,142	431	89.61	64.73	154.33
Escuela Preparatoria Núm. 12	1,279	446	87.77	62.04	149.80
Escuela Preparatoria Núm. 13	449	214	87.70	65.04	152.74
Escuela Preparatoria Núm. 14	485	166	85.01	60.39	145.40
Escuela Preparatoria Núm. 15	500	183	85.49	62.60	148.09
Escuela Preparatoria Núm. 16	257	75	87.63	59.55	147.18
Escuela Preparatoria Núm. 17	302	117	88.70	59.89	148.59
Escuela Preparatoria Núm. 18	247	70	85.65	59.03	144.68
Escuela Preparatoria Núm. 19	118	48	86.50	60.99	147.49
Escuela Preparatoria Núm. 20	228	67	87.45	59.31	146.76
Escuela Vocacional	951	401	89.03	65.89	154.92
Escuela Politécnica de Guadalajara	414	178	86.85	62.05	148.89
Escuela Preparatoria de Tonalá	588	226	85.68	61.20	146.88
Escuela Preparatoria de Tonalá Norte	549	173	85.46	59.85	145.31

DOCENCIA Y APRENDIZAJE

Nivel Medio Superior

Flujo de admisión a nivel superior de los aspirantes del SEMS, por escuela de procedencia, calendario 2018A

Cuadro 1.2.54

Escuela de procedencia	Calendario 2018A				
	Aspirantes	Admitidos	Promedio de estudios de los admitidos	Promedio del puntaje de los admitidos en la PAA ¹	Puntaje Promedio de los admitidos al NS ²
Escuelas en el interior del estado	6,024	3,211	86.93	54.19	127.68
Escuela Preparatoria Regional de Ahualulco de Mercado	152	88	87.45	49.76	137.21
Escuela Preparatoria Regional de Amatitán	0	0	-	-	0.00
Escuela Preparatoria Regional de Ameca	215	141	86.67	54.68	141.35
Escuela Preparatoria Regional de Arandas	180	93	88.79	56.98	145.77
Escuela Preparatoria Regional de Atotonilco	236	144	86.24	50.81	137.05
Escuela Preparatoria Regional de Autlán de Navarro	252	188	85.02	48.64	133.66
Escuela Preparatoria Regional de Casimiro Castillo	136	92	86.91	45.87	132.78
Escuela Preparatoria Regional de Chapala	137	60	84.99	58.60	143.58
Escuela Preparatoria Regional de Cihuatlán	50	35	89.02	52.77	141.79
Escuela Preparatoria Regional de Ciudad Guzmán	353	171	85.36	54.17	139.53
Escuela Preparatoria Regional de Cocula	0	0	-	-	0.00
Escuela Preparatoria Regional de Colotlán	116	77	84.60	46.68	131.28
Escuela Preparatoria Regional de Degollado	29	12	91.28	68.44	159.72
Escuela Preparatoria Regional de El Grullo	94	63	85.55	48.78	134.33
Escuela Preparatoria Regional de El Salto	260	103	87.44	61.18	148.62
Escuela Preparatoria Regional de Etzatlán	83	42	83.82	50.24	134.06
Escuela Preparatoria Regional de Huejuquilla el Alto	0	0	-	-	0.00
Escuela Preparatoria Regional de Jalostotitlán	0	0	-	-	0.00
Escuela Preparatoria Regional de Jamay	34	25	83.78	44.21	127.99
Escuela Preparatoria Regional de Jocotepec	144	60	90.28	57.04	147.31
Escuela Preparatoria Regional de La Barca	182	120	89.03	52.01	141.03
Escuela Preparatoria Regional de Lagos de Moreno	163	94	83.17	52.22	135.38
Escuela Preparatoria Regional de Puerto Vallarta	270	176	85.77	53.72	139.49
Escuela Preparatoria Regional de San Juan de los Lagos	151	103	88.01	53.22	141.23
Escuela Preparatoria Regional de San Martín Hidalgo	155	92	86.57	49.30	135.87
Escuela Preparatoria Regional de San Miguel el Alto	59	38	87.56	60.17	147.73
Escuela Preparatoria Regional de Santa Anita	257	97	86.63	64.59	151.22
Escuela Preparatoria Regional de Sayula	158	82	85.83	48.13	133.96
Escuela Preparatoria Regional de Tala	181	96	87.08	55.79	142.87

DOCENCIA Y APRENDIZAJE

Nivel Medio Superior

Flujo de admisión a nivel superior de los aspirantes del SEMS, por escuela de procedencia, calendario 2018A

Cuadro 1.2.54

Escuela de procedencia	Calendario 2018A				
	Aspirantes	Admitidos	Promedio de estudios de los admitidos	Promedio del puntaje de los admitidos en la PAA ¹	Puntaje Promedio de los admitidos al NS ²
Escuela Preparatoria Regional de Tamazula	83	40	89.10	58.78	147.88
Escuela Preparatoria Regional de Tecolotlán	82	58	88.63	54.49	143.12
Escuela Preparatoria Regional de Tepatitlán	366	157	85.60	61.19	146.78
Escuela Preparatoria Regional de Tequila	189	104	87.86	53.29	141.15
Escuela Preparatoria Regional de Tlajomulco de Zúñiga	352	106	87.45	60.45	147.90
Escuela Preparatoria Regional de Toluquilla	40	5	85.19	56.21	141.40
Escuela Preparatoria Regional de Tuxpan	93	54	87.98	53.83	141.81
Escuela Preparatoria Regional de Unión de Tula	40	27	88.47	58.72	147.19
Escuela Preparatoria Regional de Villa Corona	89	46	88.78	48.72	137.50
Escuela Preparatoria Regional de Zacoalco de Torres	175	87	90.61	51.55	142.16
Escuela Preparatoria Regional de Zapotitlán	69	30	83.76	50.60	134.36
Escuela Preparatoria Regional de Zapotlanejo	118	54	86.66	63.71	150.37
Escuela Regional de Educación Media Superior de Ocotlán	281	151	86.46	49.82	136.28

Fuente: Coordinación General de Control Escolar.

Corte a: Noviembre (calendario A), 2018.

Notas: Los egresados de módulos y extensiones están incluidos en las cifras de la escuela a la que están adscritos.

PAA = Prueba de Aptitud Académica.

NS = Nivel superior.

¹ El puntaje es la calificación obtenida en la PAA en una escala de 0 a 100.

² Puntaje obtenido en la PAA más el promedio del certificado de estudios de nivel medio superior.

DOCENCIA Y APRENDIZAJE

Nivel Medio Superior

Personal académico por dependencia y categoría, 2012-2017

Cuadro 1.2.55

Dependencia / Categoría	Año					
	2012	2013	2014	2015	2016	2017
SEMS	7,097	6,646	7,049	7,630	7,807	7,810
Profesor de tiempo completo	1,499	1,458	1,396	1,390	1,389	1,320
Profesor de medio tiempo	511	486	451	485	394	426
Profesor de asignatura	4,387	3,980	4,538	4,905	5,021	5,084
Técnico académico de tiempo completo	479	503	454	510	577	576
Técnico académico de medio tiempo	221	219	210	340	426	404
Escuelas en la Zona Metropolitana de Guadalajara	3,867	3,758	3,840	3,879	3,837	3,813
Profesor de tiempo completo	945	921	876	868	863	827
Profesor de medio tiempo	246	227	204	193	156	160
Profesor de asignatura	2,257	2,170	2,351	2,429	2,387	2,410
Técnico académico de tiempo completo	320	340	303	324	342	330
Técnico académico de medio tiempo	99	100	106	65	89	86
Escuela Preparatoria de Jalisco	195	170	182	185	171	162
Profesor de tiempo completo	39	39	34	33	31	30
Profesor de medio tiempo	18	15	15	15	11	13
Profesor de asignatura	117	93	112	118	106	98
Técnico académico de tiempo completo	12	13	12	13	14	12
Técnico académico de medio tiempo	9	10	9	6	9	9
Escuela Preparatoria Núm. 2	246	215	217	208	200	191
Profesor de tiempo completo	51	43	39	39	36	39
Profesor de medio tiempo	23	20	18	16	11	11
Profesor de asignatura	144	125	136	133	131	118
Técnico académico de tiempo completo	11	10	9	10	10	12
Técnico académico de medio tiempo	17	17	15	10	12	11
Escuela Preparatoria Núm. 3	136	116	122	128	127	116
Profesor de tiempo completo	25	25	23	24	26	29
Profesor de medio tiempo	6	5	4	2	2	1
Profesor de asignatura	89	69	81	89	87	78
Técnico académico de tiempo completo	10	11	8	8	7	6
Técnico académico de medio tiempo	6	6	6	5	5	2
Escuela Preparatoria Núm. 4	99	96	95	99	95	92
Profesor de tiempo completo	27	27	27	27	24	23
Profesor de medio tiempo	3	3	2	1	1	1
Profesor de asignatura	58	55	56	62	59	57
Técnico académico de tiempo completo	9	9	8	7	9	10
Técnico académico de medio tiempo	2	2	2	2	2	1
Escuela Preparatoria Núm. 5	144	134	140	148	149	137
Profesor de tiempo completo	32	32	32	32	32	30
Profesor de medio tiempo	12	12	11	10	9	9
Profesor de asignatura	86	73	83	92	91	82
Técnico académico de tiempo completo	9	12	10	11	13	13

DOCENCIA Y APRENDIZAJE

Nivel Medio Superior

Personal académico por dependencia y categoría, 2012-2017

Cuadro 1.2.55

Dependencia / Categoría	Año					
	2012	2013	2014	2015	2016	2017
Técnico académico de medio tiempo	5	5	4	3	4	3
Escuela Preparatoria Núm. 6	169	171	169	158	165	177
Profesor de tiempo completo	36	32	30	27	26	27
Profesor de medio tiempo	15	14	12	9	10	9
Profesor de asignatura	102	108	112	109	115	121
Técnico académico de tiempo completo	13	14	12	10	11	11
Técnico académico de medio tiempo	3	3	3	3	3	9
Escuela Preparatoria Núm. 7	276	265	265	287	277	244
Profesor de tiempo completo	108	107	98	99	94	83
Profesor de medio tiempo	20	18	17	16	15	14
Profesor de asignatura	118	108	118	141	137	119
Técnico académico de tiempo completo	29	31	31	31	30	27
Técnico académico de medio tiempo	1	1	1	0	1	1
Escuela Preparatoria Núm. 8	135	139	142	134	125	138
Profesor de tiempo completo	47	46	44	42	42	48
Profesor de medio tiempo	6	6	7	8	7	5
Profesor de asignatura	75	80	85	74	66	75
Técnico académico de tiempo completo	7	7	6	10	10	10
Módulo Cuquío	-	0	0	7	13	15
Profesor de tiempo completo	-	0	0	0	0	0
Profesor de medio tiempo	-	0	0	1	1	1
Profesor de asignatura	-	0	0	5	10	11
Técnico académico de tiempo completo	-	0	0	0	1	2
Técnico académico de medio tiempo	-	0	0	1	1	1
Módulo Ixtlahuacán del Río	-	-	-	14	16	19
Profesor de tiempo completo	-	-	-	0	0	0
Profesor de medio tiempo	-	-	-	0	0	0
Profesor de asignatura	-	-	-	14	14	17
Técnico académico de tiempo completo	-	-	-	0	1	1
Técnico académico de medio tiempo	-	-	-	0	1	1
Escuela Preparatoria Núm. 9	174	183	161	165	158	153
Profesor de tiempo completo	34	37	34	33	32	30
Profesor de medio tiempo	13	11	10	10	8	9
Profesor de asignatura	116	124	108	114	106	104
Técnico académico de tiempo completo	7	7	6	7	9	8
Técnico académico de medio tiempo	4	4	3	1	3	2
Módulo Santa Anita	46	12	62	-	-	-
Profesor de tiempo completo	4	4	3	-	-	-
Profesor de asignatura	38	0	53	-	-	-
Técnico académico de tiempo completo	4	8	6	-	-	-
Escuela Preparatoria Núm. 10	427	428	406	401	385	193
Profesor de tiempo completo	151	145	139	137	140	77

DOCENCIA Y APRENDIZAJE

Nivel Medio Superior

Personal académico por dependencia y categoría, 2012-2017

Cuadro 1.2.55

Dependencia / Categoría	Año					
	2012	2013	2014	2015	2016	2017
Profesor de medio tiempo	31	30	28	25	23	8
Profesor de asignatura	221	228	217	218	198	93
Técnico académico de tiempo completo	20	22	19	19	21	13
Técnico académico de medio tiempo	4	3	3	2	3	2
Escuela Preparatoria Núm. 11	205	189	193	198	208	205
Profesor de tiempo completo	54	48	47	47	45	41
Profesor de medio tiempo	27	22	17	16	9	11
Profesor de asignatura	107	103	114	123	134	135
Técnico académico de tiempo completo	7	6	5	5	8	7
Técnico académico de medio tiempo	10	10	10	7	12	11
Escuela Preparatoria Núm. 12	320	292	306	299	299	294
Profesor de tiempo completo	92	86	80	77	73	66
Profesor de medio tiempo	14	13	12	10	6	8
Profesor de asignatura	174	154	177	180	184	186
Técnico académico de tiempo completo	32	31	29	29	31	29
Técnico académico de medio tiempo	8	8	8	3	5	5
Módulo Tlaquepaque	4	0	3	9	7	9
Profesor de tiempo completo	0	0	0	0	0	0
Profesor de medio tiempo	0	0	0	6	6	6
Profesor de asignatura	4	0	3	3	1	2
Técnico académico de tiempo completo	0	0	0	0	0	1
Técnico académico de medio tiempo	0	0	0	0	0	0
Escuela Preparatoria Núm. 13	90	89	91	103	110	104
Profesor de tiempo completo	28	27	28	28	32	30
Profesor de medio tiempo	3	3	3	3	3	2
Profesor de asignatura	55	55	55	61	64	63
Técnico académico de tiempo completo	3	3	4	10	10	8
Técnico académico de medio tiempo	1	1	1	1	1	1
Escuela Preparatoria Núm. 14	112	112	109	112	105	115
Profesor de tiempo completo	8	8	6	8	8	8
Profesor de medio tiempo	2	2	2	2	2	2
Profesor de asignatura	85	83	84	85	79	88
Técnico académico de tiempo completo	17	19	17	17	16	17
Técnico académico de medio tiempo	0	0	0	0	0	0
Módulo La Experiencia	-	-	-	-	14	15
Profesor de tiempo completo	-	-	-	-	2	2
Profesor de medio tiempo	-	-	-	-	1	0
Profesor de asignatura	-	-	-	-	7	10
Técnico académico de tiempo completo	-	-	-	-	1	1
Técnico académico de medio tiempo	-	-	-	-	3	2
Escuela Preparatoria Núm. 15	107	112	104	102	108	104
Profesor de tiempo completo	7	12	12	12	12	12

DOCENCIA Y APRENDIZAJE

Nivel Medio Superior

Personal académico por dependencia y categoría, 2012-2017

Cuadro 1.2.55

Dependencia / Categoría	Año					
	2012	2013	2014	2015	2016	2017
Profesor de medio tiempo	1	0	0	0	0	0
Profesor de asignatura	83	83	77	75	82	81
Técnico académico de tiempo completo	16	17	15	15	14	11
Técnico académico de medio tiempo	0	0	0	0	0	0
Escuela Preparatoria Núm. 16	84	83	88	83	83	87
Profesor de tiempo completo	3	3	3	5	5	4
Profesor de medio tiempo	0	0	0	0	0	0
Profesor de asignatura	68	63	72	68	66	71
Técnico académico de tiempo completo	13	17	13	10	12	12
Técnico académico de medio tiempo	0	0	0	0	0	0
Escuela Preparatoria Núm. 17	49	51	51	59	68	73
Profesor de tiempo completo	0	1	3	5	5	4
Profesor de medio tiempo	1	1	1	1	1	1
Profesor de asignatura	45	47	45	46	52	58
Técnico académico de tiempo completo	3	2	2	7	10	10
Técnico académico de medio tiempo	0	0	0	0	0	0
Escuela Preparatoria Núm. 18	33	51	63	73	71	88
Profesor de tiempo completo	2	3	3	8	8	11
Profesor de medio tiempo	0	0	0	0	0	0
Profesor de asignatura	25	39	47	51	49	63
Técnico académico de tiempo completo	6	9	0	14	14	14
Técnico académico de medio tiempo	0	0	13	0	0	0
Escuela Preparatoria Núm. 19	14	25	45	64	72	75
Profesor de tiempo completo	0	4	6	11	12	14
Profesor de medio tiempo	0	0	0	0	0	0
Profesor de asignatura	0	12	26	40	46	47
Técnico académico de tiempo completo	14	8	12	12	13	10
Técnico académico de medio tiempo	0	1	1	1	1	4
Escuela Preparatoria Núm. 20	18	36	58	63	67	78
Profesor de tiempo completo	1	3	4	6	11	10
Profesor de medio tiempo	0	0	0	0	0	0
Profesor de asignatura	13	24	43	45	48	57
Técnico académico de tiempo completo	4	9	11	12	8	11
Técnico académico de medio tiempo	0	0	0	0	0	0
Escuela Vocacional	296	284	272	277	270	264
Profesor de tiempo completo	78	74	69	65	70	61
Profesor de medio tiempo	26	27	23	20	12	15
Profesor de asignatura	167	159	156	172	165	165
Técnico académico de tiempo completo	14	13	13	13	13	14
Técnico académico de medio tiempo	11	11	11	7	10	9
Escuela Politécnica de Guadalajara	232	247	240	235	220	212
Profesor de tiempo completo	54	50	47	42	41	34

DOCENCIA Y APRENDIZAJE

Nivel Medio Superior

Personal académico por dependencia y categoría, 2012-2017

Cuadro 1.2.55

Dependencia / Categoría	Año					
	2012	2013	2014	2015	2016	2017
Profesor de medio tiempo	5	5	5	5	5	5
Profesor de asignatura	121	141	142	146	132	137
Técnico académico de tiempo completo	39	38	35	34	34	31
Técnico académico de medio tiempo	13	13	11	8	8	5
Escuela Politécnica Ing. Jorge Matute Remus	-	-	-	-	-	194
Profesor de tiempo completo	-	-	-	-	-	60
Profesor de medio tiempo	-	-	-	-	-	14
Profesor de asignatura	-	-	-	-	-	106
Técnico académico de tiempo completo	-	-	-	-	-	12
Técnico académico de medio tiempo	-	-	-	-	-	2
Escuela Preparatoria de Tonalá	128	135	125	126	127	134
Profesor de tiempo completo	45	43	41	38	36	34
Profesor de medio tiempo	10	10	9	8	5	8
Profesor de asignatura	62	68	64	73	75	83
Técnico académico de tiempo completo	6	9	6	5	6	4
Técnico académico de medio tiempo	5	5	5	2	5	5
Módulo La Experiencia	6	2	6	10	-	-
Profesor de tiempo completo	2	2	2	2	-	-
Profesor de medio tiempo	0	0	0	1	-	-
Profesor de asignatura	4	0	4	4	-	-
Técnico académico de tiempo completo	0	0	0	0	-	-
Técnico académico de medio tiempo	0	0	0	3	-	-
Escuela Preparatoria de Tonalá Norte	122	121	125	132	127	125
Profesor de tiempo completo	17	20	22	21	20	20
Profesor de medio tiempo	10	10	8	8	8	7
Profesor de asignatura	80	76	81	88	83	85
Técnico académico de tiempo completo	15	15	14	15	16	13
Escuelas en el interior del estado	3,194	2,853	3,176	3,720	3,937	3,970
Profesor de tiempo completo	554	537	520	522	526	493
Profesor de medio tiempo	265	259	247	292	238	266
Profesor de asignatura	2,130	1,810	2,187	2,476	2,634	2,674
Técnico académico de tiempo completo	133	138	126	160	209	226
Técnico académico de medio tiempo	112	109	96	270	330	311
Escuela Preparatoria Regional de Ahualulco de Mercado	58	81	54	59	57	51
Profesor de tiempo completo	7	7	7	7	8	9
Profesor de medio tiempo	3	3	3	3	2	1
Profesor de asignatura	42	65	38	41	40	36
Técnico académico de tiempo completo	4	4	4	4	3	2
Técnico académico de medio tiempo	2	2	2	4	4	3
Módulo Etzatlán	19	9	22	-	-	-
Profesor de tiempo completo	5	5	5	-	-	-
Profesor de medio tiempo	1	1	1	-	-	-

DOCENCIA Y APRENDIZAJE

Nivel Medio Superior

Personal académico por dependencia y categoría, 2012-2017

Cuadro 1.2.55

Dependencia / Categoría	Año					
	2012	2013	2014	2015	2016	2017
Profesor de asignatura	11	0	14	-	-	-
Técnico académico de tiempo completo	1	1	1	-	-	-
Técnico académico de medio tiempo	1	2	1	-	-	-
Módulo Oconahua	-	-	-	0	-	-
Profesor de tiempo completo	-	-	-	0	-	-
Profesor de medio tiempo	-	-	-	0	-	-
Profesor de asignatura	-	-	-	0	-	-
Técnico académico de tiempo completo	-	-	-	0	-	-
Técnico académico de medio tiempo	-	-	-	0	-	-
Módulo San Marcos	11	2	13	12	-	-
Profesor de tiempo completo	1	1	1	1	-	-
Profesor de medio tiempo	0	0	0	1	-	-
Profesor de asignatura	9	0	11	8	-	-
Técnico académico de tiempo completo	0	0	0	0	-	-
Técnico académico de medio tiempo	1	1	1	2	-	-
Escuela Preparatoria Regional de Amatitán	-	-	-	36	45	51
Profesor de tiempo completo	-	-	-	1	1	1
Profesor de medio tiempo	-	-	-	4	3	3
Profesor de asignatura	-	-	-	26	32	38
Técnico académico de tiempo completo	-	-	-	0	4	4
Técnico académico de medio tiempo	-	-	-	5	5	5
Módulo Arenal	-	-	-	27	31	32
Profesor de tiempo completo	-	-	-	9	8	8
Profesor de medio tiempo	-	-	-	1	0	1
Profesor de asignatura	-	-	-	14	19	19
Técnico académico de tiempo completo	-	-	-	0	0	0
Técnico académico de medio tiempo	-	-	-	3	4	4
Escuela Preparatoria Regional de Ameca	82	89	74	68	71	80
Profesor de tiempo completo	12	11	11	10	12	12
Profesor de medio tiempo	13	13	13	13	2	9
Profesor de asignatura	41	51	36	40	44	46
Técnico académico de tiempo completo	1	1	1	1	1	1
Técnico académico de medio tiempo	15	13	13	4	12	12
Módulo Atenguillo	17	4	14	19	20	19
Profesor de tiempo completo	3	3	2	2	2	2
Profesor de medio tiempo	0	0	0	1	1	1
Profesor de asignatura	11	0	11	12	13	12
Técnico académico de tiempo completo	2	1	1	1	1	1
Técnico académico de medio tiempo	1	0	0	3	3	3
Módulo Mascota	20	6	20	20	20	19
Profesor de tiempo completo	1	1	1	1	1	1
Profesor de medio tiempo	1	1	1	1	1	1

DOCENCIA Y APRENDIZAJE

Nivel Medio Superior

Personal académico por dependencia y categoría, 2012-2017

Cuadro 1.2.55

Dependencia / Categoría	Año					
	2012	2013	2014	2015	2016	2017
Profesor de asignatura	14	0	14	14	14	13
Técnico académico de tiempo completo	1	1	1	1	1	1
Técnico académico de medio tiempo	3	3	3	3	3	3
Módulo San Antonio Matute	10	0	8	11	9	10
Profesor de tiempo completo	0	0	0	0	0	0
Profesor de medio tiempo	1	0	0	2	2	2
Profesor de asignatura	9	0	8	7	5	6
Técnico académico de tiempo completo	0	0	0	0	0	0
Técnico académico de medio tiempo	0	0	0	2	2	2
Módulo Talpa de Allende	22	5	29	28	29	26
Profesor de tiempo completo	1	1	1	1	1	1
Profesor de medio tiempo	4	4	4	4	4	3
Profesor de asignatura	17	0	24	19	20	19
Técnico académico de tiempo completo	0	0	0	0	0	0
Técnico académico de medio tiempo	0	0	0	4	4	3
Escuela Preparatoria Regional de Arandas	68	88	72	82	77	83
Profesor de tiempo completo	8	7	7	8	8	8
Profesor de medio tiempo	11	9	9	9	7	8
Profesor de asignatura	44	67	50	57	52	58
Técnico académico de tiempo completo	3	3	4	5	5	4
Técnico académico de medio tiempo	2	2	2	3	5	5
Módulo Jesús María	14	3	19	19	20	21
Profesor de tiempo completo	1	1	1	1	1	1
Profesor de medio tiempo	1	1	1	2	1	2
Profesor de asignatura	11	0	16	14	15	15
Técnico académico de tiempo completo	0	0	0	0	0	0
Técnico académico de medio tiempo	1	1	1	2	3	3
Módulo San Ignacio Cerro Gordo	8	2	10	14	16	17
Profesor de tiempo completo	0	0	0	0	0	0
Profesor de medio tiempo	1	1	1	2	2	2
Profesor de asignatura	6	0	8	10	11	12
Técnico académico de tiempo completo	0	0	0	0	1	1
Técnico académico de medio tiempo	1	1	1	2	2	2
Módulo Santa María del Valle	-	-	-	0	9	11
Profesor de tiempo completo	-	-	-	0	0	0
Profesor de medio tiempo	-	-	-	0	0	0
Profesor de asignatura	-	-	-	0	6	6
Técnico académico de tiempo completo	-	-	-	0	3	5
Técnico académico de medio tiempo	-	-	-	0	0	0
Escuela Preparatoria Regional de Atotonilco	63	72	59	61	74	80
Profesor de tiempo completo	15	15	11	12	12	12
Profesor de medio tiempo	3	2	2	1	1	0

DOCENCIA Y APRENDIZAJE

Nivel Medio Superior

Personal académico por dependencia y categoría, 2012-2017

Cuadro 1.2.55

Dependencia / Categoría	Año					
	2012	2013	2014	2015	2016	2017
Profesor de asignatura	37	46	37	38	51	58
Técnico académico de tiempo completo	7	7	7	9	9	9
Técnico académico de medio tiempo	1	2	2	1	1	1
Módulo Ayotlán	21	7	17	25	24	21
Profesor de tiempo completo	5	5	5	5	5	4
Profesor de medio tiempo	2	2	2	2	2	2
Profesor de asignatura	14	0	10	14	13	11
Técnico académico de tiempo completo	-	-	-	0	0	0
Técnico académico de medio tiempo	-	-	-	4	4	4
Módulo La Ribera	-	-	-	0	7	8
Profesor de tiempo completo	-	-	-	0	0	0
Profesor de medio tiempo	-	-	-	0	0	0
Profesor de asignatura	-	-	-	0	7	8
Técnico académico de tiempo completo	-	-	-	0	0	0
Técnico académico de medio tiempo	-	-	-	0	0	0
Módulo San Francisco de Asís	-	-	-	8	9	10
Profesor de tiempo completo	-	-	-	0	0	0
Profesor de medio tiempo	-	-	-	0	0	0
Profesor de asignatura	-	-	-	7	7	8
Técnico académico de tiempo completo	-	-	-	1	1	1
Técnico académico de medio tiempo	-	-	-	0	1	1
Escuela Preparatoria Regional de Autlán de Navarro	114	129	95	105	95	89
Profesor de tiempo completo	43	46	41	39	36	34
Profesor de medio tiempo	7	5	5	4	4	4
Profesor de asignatura	49	65	38	50	43	40
Técnico académico de tiempo completo	12	11	9	8	8	7
Técnico académico de medio tiempo	3	2	2	4	4	4
Módulo Ayutla	24	9	23	-	-	-
Profesor de tiempo completo	6	5	5	-	-	-
Profesor de medio tiempo	2	4	4	-	-	-
Profesor de asignatura	16	0	14	-	-	-
Técnico académico de tiempo completo	0	0	0	-	-	-
Módulo Soyoatlán del Oro	-	-	-	0	-	-
Profesor de tiempo completo	-	-	-	0	-	-
Profesor de medio tiempo	-	-	-	0	-	-
Profesor de asignatura	-	-	-	0	-	-
Técnico académico de tiempo completo	-	-	-	0	-	-
Módulo Tenamaxtlán	21	5	23	22	-	-
Profesor de tiempo completo	3	3	3	3	-	-
Profesor de medio tiempo	1	2	3	2	-	-
Profesor de asignatura	17	0	17	15	-	-
Técnico académico de tiempo completo	0	0	0	0	-	-

DOCENCIA Y APRENDIZAJE

Nivel Medio Superior

Personal académico por dependencia y categoría, 2012-2017

Cuadro 1.2.55

Dependencia / Categoría	Año					
	2012	2013	2014	2015	2016	2017
Técnico académico de medio tiempo	0	0	0	2	-	-
Escuela Preparatoria Regional de Casimiro Castillo	49	102	53	59	46	39
Profesor de tiempo completo	13	13	12	13	14	12
Profesor de medio tiempo	3	3	3	3	2	2
Profesor de asignatura	31	82	35	38	25	20
Técnico académico de tiempo completo	2	4	3	3	3	3
Técnico académico de medio tiempo	0	0	0	2	2	2
Módulo Ayotitlán	-	-	-	5	8	9
Profesor de tiempo completo	-	-	-	0	0	0
Profesor de medio tiempo	-	-	-	0	0	0
Profesor de asignatura	-	-	-	5	7	8
Técnico académico de tiempo completo	-	-	-	0	1	1
Técnico académico de medio tiempo	-	-	-	0	0	0
Módulo Chacala	-	-	-	0	7	8
Profesor de tiempo completo	-	-	-	0	0	0
Profesor de medio tiempo	-	-	-	0	0	0
Profesor de asignatura	-	-	-	0	6	6
Técnico académico de tiempo completo	-	-	-	0	0	1
Técnico académico de medio tiempo	-	-	-	0	1	1
Módulo Cuautitlán	16	2	16	17	18	16
Profesor de tiempo completo	1	1	1	1	1	1
Profesor de medio tiempo	-	-	-	1	1	0
Profesor de asignatura	14	0	14	13	13	12
Técnico académico de tiempo completo	1	1	1	1	2	2
Técnico académico de medio tiempo	-	-	-	1	1	1
Módulo Cuazalapa	-	-	-	-	-	0
Profesor de tiempo completo	-	-	-	-	-	0
Profesor de medio tiempo	-	-	-	-	-	0
Profesor de asignatura	-	-	-	-	-	0
Técnico académico de tiempo completo	-	-	-	-	-	0
Técnico académico de medio tiempo	-	-	-	-	-	0
Módulo Hermenegildo Galeana	4	2	8	11	13	13
Profesor de tiempo completo	1	1	1	1	1	1
Profesor de medio tiempo	-	-	-	1	1	1
Profesor de asignatura	2	0	6	7	8	8
Técnico académico de tiempo completo	1	1	1	1	2	2
Técnico académico de medio tiempo	-	-	-	1	1	1
Módulo La Huerta	30	6	27	27	21	22
Profesor de tiempo completo	3	3	3	3	3	3
Profesor de medio tiempo	1	0	0	0	0	0
Profesor de asignatura	23	0	21	21	15	16
Técnico académico de tiempo completo	3	3	3	3	3	3

DOCENCIA Y APRENDIZAJE

Nivel Medio Superior

Personal académico por dependencia y categoría, 2012-2017

Cuadro 1.2.55

Dependencia / Categoría	Año					
	2012	2013	2014	2015	2016	2017
Técnico académico de medio tiempo	-	-	-	0	0	0
Módulo Telcruz	-	-	-	0	4	4
Profesor de tiempo completo	-	-	-	0	0	0
Profesor de medio tiempo	-	-	-	0	0	0
Profesor de asignatura	-	-	-	0	4	3
Técnico académico de tiempo completo	-	-	-	0	0	1
Técnico académico de medio tiempo	-	-	-	0	0	0
Módulo Tecomates	-	-	-	-	-	0
Profesor de tiempo completo	-	-	-	-	-	0
Profesor de medio tiempo	-	-	-	-	-	0
Profesor de asignatura	-	-	-	-	-	0
Técnico académico de tiempo completo	-	-	-	-	-	0
Técnico académico de medio tiempo	-	-	-	-	-	0
Módulo Villa Purificación	16	2	15	15	17	15
Profesor de tiempo completo	1	1	1	1	1	1
Profesor de medio tiempo	1	1	1	2	2	2
Profesor de asignatura	14	0	13	10	12	10
Técnico académico de tiempo completo	-	-	-	0	0	0
Técnico académico de medio tiempo	-	-	-	2	2	2
Escuela Preparatoria Regional de Chapala	54	52	52	62	62	63
Profesor de tiempo completo	11	11	11	10	10	8
Profesor de medio tiempo	2	2	2	2	2	2
Profesor de asignatura	37	37	36	41	41	45
Técnico académico de tiempo completo	4	2	3	2	2	2
Técnico académico de medio tiempo	-	-	-	7	7	6
Módulo Ixtlahuacán de los Membrillos	-	-	-	-	-	5
Profesor de tiempo completo	-	-	-	-	-	0
Profesor de medio tiempo	-	-	-	-	-	0
Profesor de asignatura	-	-	-	-	-	4
Técnico académico de tiempo completo	-	-	-	-	-	1
Técnico académico de medio tiempo	-	-	-	-	-	0
Módulo Mezcala de la Asunción	-	-	-	16	15	14
Profesor de tiempo completo	-	-	-	1	1	1
Profesor de medio tiempo	-	-	-	2	2	2
Profesor de asignatura	-	-	-	11	10	9
Técnico académico de tiempo completo	-	-	-	2	2	2
Técnico académico de medio tiempo	-	-	-	0	0	0
Escuela Preparatoria Regional de Cihuatlán	46	61	48	42	48	46
Profesor de tiempo completo	8	7	7	7	7	6
Profesor de medio tiempo	6	6	6	6	4	6
Profesor de asignatura	24	40	27	24	29	26
Técnico académico de tiempo completo	1	1	1	1	1	1

DOCENCIA Y APRENDIZAJE

Nivel Medio Superior

Personal académico por dependencia y categoría, 2012-2017

Cuadro 1.2.55

Dependencia / Categoría	Año					
	2012	2013	2014	2015	2016	2017
Técnico académico de medio tiempo	7	7	7	4	7	7
Módulo Miguel Hidalgo	12	7	17	25	25	25
Profesor de tiempo completo	5	5	5	5	5	5
Profesor de medio tiempo	2	2	2	2	2	2
Profesor de asignatura	5	0	10	15	15	16
Técnico académico de tiempo completo	-	-	-	0	0	0
Técnico académico de medio tiempo	-	-	-	3	3	2
Módulo San Patricio Melaque	9	4	9	10	11	14
Profesor de tiempo completo	-	-	-	0	0	0
Profesor de medio tiempo	3	3	3	3	1	3
Profesor de asignatura	5	0	5	6	8	8
Técnico académico de tiempo completo	1	1	1	1	1	2
Técnico académico de medio tiempo	-	-	-	0	1	1
Escuela Preparatoria Regional de Ciudad Guzmán	110	152	111	121	121	114
Profesor de tiempo completo	37	35	34	36	35	33
Profesor de medio tiempo	12	12	12	11	9	10
Profesor de asignatura	50	93	54	64	63	57
Técnico académico de tiempo completo	7	8	7	7	10	10
Técnico académico de medio tiempo	4	4	4	3	4	4
Módulo Concepción de Buenos Aires	18	4	17	19	-	-
Profesor de tiempo completo	0	0	0	0	-	-
Profesor de medio tiempo	0	0	0	2	-	-
Profesor de asignatura	15	0	14	14	-	-
Técnico académico de tiempo completo	3	4	3	3	-	-
Técnico académico de medio tiempo	0	0	0	0	-	-
Módulo Copala	-	-	-	14	19	19
Profesor de tiempo completo	-	-	-	0	1	1
Profesor de medio tiempo	-	-	-	0	4	3
Profesor de asignatura	-	-	-	9	9	10
Técnico académico de tiempo completo	-	-	-	1	1	1
Técnico académico de medio tiempo	-	-	-	4	4	4
Módulo Tecalitlán	14	6	14	17	-	-
Profesor de tiempo completo	2	2	2	2	-	-
Profesor de medio tiempo	2	3	3	3	-	-
Profesor de asignatura	9	0	8	11	-	-
Técnico académico de tiempo completo	0	0	0	0	-	-
Técnico académico de medio tiempo	1	1	1	1	-	-
Módulo Tolimán	21	9	21	12	9	13
Profesor de tiempo completo	4	4	4	3	2	2
Profesor de medio tiempo	5	5	5	5	0	1
Profesor de asignatura	12	0	12	3	4	6
Técnico académico de tiempo completo	0	0	0	0	0	1

DOCENCIA Y APRENDIZAJE

Nivel Medio Superior

Personal académico por dependencia y categoría, 2012-2017

Cuadro 1.2.55

Dependencia / Categoría	Año					
	2012	2013	2014	2015	2016	2017
Técnico académico de medio tiempo	0	0	0	1	3	3
Módulo Zapotitlán de Vadillo	14	5	15	18	17	17
Profesor de tiempo completo	1	1	1	1	1	1
Profesor de medio tiempo	2	2	2	2	2	2
Profesor de asignatura	9	0	11	13	11	10
Técnico académico de tiempo completo	0	0	0	0	1	2
Técnico académico de medio tiempo	2	2	1	2	2	2
Escuela Preparatoria Regional de Cocula	-	-	-	32	34	34
Profesor de tiempo completo	-	-	-	7	6	6
Profesor de medio tiempo	-	-	-	2	2	3
Profesor de asignatura	-	-	-	20	21	20
Técnico académico de tiempo completo	-	-	-	1	2	2
Técnico académico de medio tiempo	-	-	-	2	3	3
Escuela Preparatoria Regional de Colotlán	63	85	64	63	64	57
Profesor de tiempo completo	12	11	12	12	12	12
Profesor de medio tiempo	5	6	4	4	4	4
Profesor de asignatura	43	65	45	41	42	36
Técnico académico de tiempo completo	2	2	2	2	2	1
Técnico académico de medio tiempo	1	1	1	4	4	4
Módulo Bolaños	-	-	-	0	6	7
Profesor de tiempo completo	-	-	-	0	0	0
Profesor de medio tiempo	-	-	-	0	0	0
Profesor de asignatura	-	-	-	0	6	7
Técnico académico de tiempo completo	-	-	-	0	0	0
Técnico académico de medio tiempo	-	-	-	0	0	0
Módulo Huejúcar	14	4	15	18	21	22
Profesor de tiempo completo	0	0	0	0	0	0
Profesor de medio tiempo	4	4	4	4	3	4
Profesor de asignatura	10	0	11	13	14	14
Técnico académico de tiempo completo	0	0	0	0	1	1
Técnico académico de medio tiempo	0	0	0	1	3	3
Módulo Huejuquilla el Alto	21	1	21	-	-	-
Profesor de tiempo completo	1	1	1	-	-	-
Profesor de asignatura	20	0	20	-	-	-
Módulo Mezquitic	21	2	21	-	-	-
Profesor de medio tiempo	2	2	2	-	-	-
Profesor de asignatura	19	0	19	-	-	-
Módulo San Martín Bolaños	9	0	9	12	15	14
Profesor de tiempo completo	0	0	0	0	0	0
Profesor de medio tiempo	0	0	0	2	2	2
Profesor de asignatura	9	0	9	9	10	10
Técnico académico de tiempo completo	0	0	0	0	1	1

DOCENCIA Y APRENDIZAJE

Nivel Medio Superior

Personal académico por dependencia y categoría, 2012-2017

Cuadro 1.2.55

Dependencia / Categoría	Año					
	2012	2013	2014	2015	2016	2017
Técnico académico de medio tiempo	0	0	0	1	2	1
Módulo Villa Guerrero	13	5	13	14	16	17
Profesor de tiempo completo	2	2	2	1	1	1
Profesor de medio tiempo	3	3	3	3	3	3
Profesor de asignatura	8	0	8	8	9	10
Técnico académico de tiempo completo	0	0	0	0	0	0
Técnico académico de medio tiempo	0	0	0	2	3	3
Escuela Preparatoria Regional de Degollado	34	31	31	37	38	36
Profesor de tiempo completo	1	1	1	2	2	2
Profesor de medio tiempo	3	3	2	3	2	3
Profesor de asignatura	27	24	25	28	28	25
Técnico académico de tiempo completo	2	2	2	2	2	2
Técnico académico de medio tiempo	1	1	1	2	4	4
Escuela Preparatoria Regional de El Grullo	74	106	75	73	73	74
Profesor de tiempo completo	9	9	9	9	8	8
Profesor de medio tiempo	5	5	4	4	3	4
Profesor de asignatura	51	81	54	52	52	52
Técnico académico de tiempo completo	8	10	7	8	8	8
Técnico académico de medio tiempo	1	1	1	0	2	2
Módulo El Chante	-	-	-	0	5	4
Profesor de tiempo completo	-	-	-	0	0	0
Profesor de medio tiempo	-	-	-	0	0	0
Profesor de asignatura	-	-	-	0	3	2
Técnico académico de tiempo completo	-	-	-	0	2	2
Técnico académico de medio tiempo	-	-	-	0	0	0
Módulo Ejutla	10	2	7	-	-	-
Profesor de medio tiempo	1	1	0	-	-	-
Profesor de asignatura	8	0	6	-	-	-
Técnico académico de tiempo completo	1	1	1	-	-	-
Módulo El Limón	14	4	14	21	26	17
Profesor de tiempo completo	4	4	3	3	3	3
Profesor de medio tiempo	0	0	0	0	0	0
Profesor de asignatura	10	0	11	15	20	11
Técnico académico de tiempo completo	0	0	0	0	0	0
Técnico académico de medio tiempo	0	0	0	3	3	3
Módulo Tonaya	23	7	27	28	24	21
Profesor de tiempo completo	5	5	6	6	5	4
Profesor de medio tiempo	2	2	0	0	0	0
Profesor de asignatura	16	0	21	20	16	15
Técnico académico de tiempo completo	0	0	0	0	1	1
Técnico académico de medio tiempo	0	0	0	2	2	1

DOCENCIA Y APRENDIZAJE

Nivel Medio Superior

Personal académico por dependencia y categoría, 2012-2017

Cuadro 1.2.55

Dependencia / Categoría	Año					
	2012	2013	2014	2015	2016	2017
Módulo Tuxcacuesco	-	-	-	-	-	0
Profesor de tiempo completo	-	-	-	-	-	0
Profesor de medio tiempo	-	-	-	-	-	0
Profesor de asignatura	-	-	-	-	-	0
Técnico académico de tiempo completo	-	-	-	-	-	0
Técnico académico de medio tiempo	-	-	-	-	-	0
Escuela Preparatoria Regional de El Salto	54	51	53	66	62	65
Profesor de tiempo completo	22	22	21	19	19	16
Profesor de medio tiempo	3	2	2	2	2	2
Profesor de asignatura	27	25	28	37	34	40
Técnico académico de tiempo completo	1	1	1	3	3	3
Técnico académico de medio tiempo	1	1	1	5	4	4
Escuela Preparatoria Regional de Etzatlán	-	-	-	32	35	34
Profesor de tiempo completo	-	-	-	6	6	6
Profesor de medio tiempo	-	-	-	1	1	1
Profesor de asignatura	-	-	-	20	23	22
Técnico académico de tiempo completo	-	-	-	1	1	1
Técnico académico de medio tiempo	-	-	-	4	4	4
Módulo Oconahua	-	-	-	-	3	6
Profesor de tiempo completo	-	-	-	-	0	0
Profesor de medio tiempo	-	-	-	-	0	0
Profesor de asignatura	-	-	-	-	3	6
Técnico académico de tiempo completo	-	-	-	-	0	0
Técnico académico de medio tiempo	-	-	-	-	0	0
Módulo San Marcos	-	-	-	-	11	16
Profesor de tiempo completo	-	-	-	-	1	1
Profesor de medio tiempo	-	-	-	-	1	1
Profesor de asignatura	-	-	-	-	6	11
Técnico académico de tiempo completo	-	-	-	-	1	1
Técnico académico de medio tiempo	-	-	-	-	2	2
Escuela Preparatoria Regional de Huejuquilla el Alto	-	-	-	22	23	27
Profesor de tiempo completo	-	-	-	1	1	1
Profesor de medio tiempo	-	-	-	1	1	2
Profesor de asignatura	-	-	-	18	17	19
Técnico académico de tiempo completo	-	-	-	0	0	0
Técnico académico de medio tiempo	-	-	-	2	4	5
Módulo Mezquitic	-	-	-	24	19	16
Profesor de tiempo completo	-	-	-	0	0	0
Profesor de medio tiempo	-	-	-	2	2	2
Profesor de asignatura	-	-	-	20	15	13
Técnico académico de tiempo completo	-	-	-	0	0	0
Técnico académico de medio tiempo	-	-	-	2	2	1

DOCENCIA Y APRENDIZAJE

Nivel Medio Superior

Personal académico por dependencia y categoría, 2012-2017

Cuadro 1.2.55

Dependencia / Categoría	Año					
	2012	2013	2014	2015	2016	2017
Módulo San Miguel Huaixtita	-	-	-	0	6	7
Profesor de tiempo completo	-	-	-	0	0	0
Profesor de medio tiempo	-	-	-	0	0	0
Profesor de asignatura	-	-	-	0	4	5
Técnico académico de tiempo completo	-	-	-	0	0	0
Técnico académico de medio tiempo	-	-	-	0	2	2
Escuela Preparatoria Regional de Jalostotitlán	-	-	-	33	30	37
Profesor de tiempo completo	-	-	-	5	5	3
Profesor de medio tiempo	-	-	-	2	2	2
Profesor de asignatura	-	-	-	21	18	28
Técnico académico de tiempo completo	-	-	-	1	1	1
Técnico académico de medio tiempo	-	-	-	4	4	3
Escuela Preparatoria Regional de Jamay	-	-	-	25	27	25
Profesor de tiempo completo	-	-	-	2	2	2
Profesor de medio tiempo	-	-	-	3	3	3
Profesor de asignatura	-	-	-	15	16	16
Técnico académico de tiempo completo	-	-	-	0	0	2
Técnico académico de medio tiempo	-	-	-	5	6	2
Escuela Preparatoria Regional de Jocotepec	39	58	44	48	49	56
Profesor de tiempo completo	7	7	6	7	6	6
Profesor de medio tiempo	2	3	3	2	2	2
Profesor de asignatura	26	44	31	31	33	40
Técnico académico de tiempo completo	4	4	4	4	4	4
Técnico académico de medio tiempo	0	0	0	4	4	4
Módulo Concepción de Buenos Aires	-	-	-	-	16	18
Profesor de tiempo completo	-	-	-	-	0	0
Profesor de medio tiempo	-	-	-	-	2	2
Profesor de asignatura	-	-	-	-	11	14
Técnico académico de tiempo completo	-	-	-	-	3	2
Técnico académico de medio tiempo	-	-	-	-	0	0
Módulo La Manzanilla de la Paz	11	3	10	11	8	9
Profesor de tiempo completo	0	1	1	1	1	1
Profesor de medio tiempo	0	0	0	0	0	1
Profesor de asignatura	10	0	8	8	6	6
Técnico académico de tiempo completo	1	2	1	1	1	1
Técnico académico de medio tiempo	0	0	0	1	0	0
Módulo Quitupan	22	1	16	18	-	-
Profesor de tiempo completo	0	0	0	0	-	-
Profesor de medio tiempo	0	0	0	1	-	-
Profesor de asignatura	20	0	16	16	-	-
Técnico académico de tiempo completo	2	1	0	1	-	-
Técnico académico de medio tiempo	0	0	0	0	-	-

DOCENCIA Y APRENDIZAJE

Nivel Medio Superior

Personal académico por dependencia y categoría, 2012-2017

Cuadro 1.2.55

Dependencia / Categoría	Año					
	2012	2013	2014	2015	2016	2017
Módulo Tizapán el Alto	15	3	14	12	14	12
Profesor de tiempo completo	0	0	0	0	0	0
Profesor de medio tiempo	2	2	2	2	2	1
Profesor de asignatura	12	0	11	9	11	10
Técnico académico de tiempo completo	0	0	0	0	0	0
Técnico académico de medio tiempo	1	1	1	1	1	1
Escuela Preparatoria Regional de La Barca	42	50	46	49	52	55
Profesor de tiempo completo	11	11	11	11	11	11
Profesor de medio tiempo	5	5	5	5	5	5
Profesor de asignatura	22	29	25	25	27	30
Técnico académico de tiempo completo	4	5	5	5	5	5
Técnico académico de medio tiempo	0	0	0	3	4	4
Módulo Jamay	11	2	13	-	-	-
Profesor de tiempo completo	2	2	2	-	-	-
Profesor de medio tiempo	0	0	0	-	-	-
Profesor de asignatura	9	0	11	-	-	-
Escuela Preparatoria Regional de Lagos de Moreno	118	126	110	112	106	105
Profesor de tiempo completo	22	17	13	12	11	11
Profesor de medio tiempo	11	9	9	9	7	9
Profesor de asignatura	77	94	82	84	78	73
Técnico académico de tiempo completo	2	1	2	2	2	2
Técnico académico de medio tiempo	6	5	4	5	8	10
Módulo Encarnación de Díaz	-	-	-	0	12	13
Profesor de tiempo completo	-	-	-	0	0	0
Profesor de medio tiempo	-	-	-	0	0	0
Profesor de asignatura	-	-	-	0	9	8
Técnico académico de tiempo completo	-	-	-	0	1	3
Técnico académico de medio tiempo	-	-	-	0	2	2
Módulo Ojuelos	17	3	18	21	20	18
Profesor de tiempo completo	0	0	0	0	0	0
Profesor de medio tiempo	0	0	0	2	2	2
Profesor de asignatura	14	0	16	17	16	15
Técnico académico de tiempo completo	3	3	2	2	2	0
Técnico académico de medio tiempo	0	0	0	0	0	1
Módulo San Diego de Alejandría	10	0	10	13	14	13
Profesor de tiempo completo	0	0	0	0	0	0
Profesor de medio tiempo	0	0	0	2	2	2
Profesor de asignatura	10	0	10	9	9	10
Técnico académico de tiempo completo	0	0	0	0	0	0
Técnico académico de medio tiempo	0	0	0	2	3	1
Módulo Unión de San Antonio	18	3	17	19	22	24
Profesor de tiempo completo	0	0	0	0	0	0

DOCENCIA Y APRENDIZAJE

Nivel Medio Superior

Personal académico por dependencia y categoría, 2012-2017

Cuadro 1.2.55

Dependencia / Categoría	Año					
	2012	2013	2014	2015	2016	2017
Profesor de medio tiempo	3	3	3	3	1	3
Profesor de asignatura	15	0	14	15	18	18
Técnico académico de tiempo completo	0	0	0	0	1	1
Técnico académico de medio tiempo	0	0	0	1	2	2
Módulo Villa Hidalgo	20	2	20	23	23	23
Profesor de tiempo completo	1	1	1	1	1	1
Profesor de medio tiempo	1	1	1	3	2	2
Profesor de asignatura	18	0	18	15	17	17
Técnico académico de tiempo completo	0	0	0	0	0	0
Técnico académico de medio tiempo	0	0	0	4	3	3
Escuela Preparatoria Regional de Puerto Vallarta	87	122	80	79	92	96
Profesor de tiempo completo	11	11	11	11	14	13
Profesor de medio tiempo	17	17	16	14	10	12
Profesor de asignatura	50	87	48	48	58	61
Técnico académico de tiempo completo	0	0	0	0	1	1
Técnico académico de medio tiempo	9	7	5	6	9	9
Módulo El Tuito	9	2	10	10	11	13
Profesor de tiempo completo	0	0	0	0	0	0
Profesor de medio tiempo	1	1	1	1	1	1
Profesor de asignatura	7	0	8	8	8	10
Técnico académico de tiempo completo	0	0	0	0	1	1
Técnico académico de medio tiempo	1	1	1	1	1	1
Módulo Ixtapa	16	3	16	20	23	21
Profesor de tiempo completo	1	1	1	1	1	1
Profesor de medio tiempo	1	1	1	2	1	1
Profesor de asignatura	13	0	13	13	17	17
Técnico académico de tiempo completo	1	1	1	1	1	0
Técnico académico de medio tiempo	0	0	0	3	3	2
Módulo José María Morelos	9	0	9	10	10	15
Profesor de tiempo completo	0	0	0	0	0	0
Profesor de medio tiempo	0	0	0	0	0	0
Profesor de asignatura	9	0	9	9	9	13
Técnico académico de tiempo completo	0	0	0	0	0	1
Técnico académico de medio tiempo	0	0	0	1	1	1
Módulo Pino Suárez	15	1	15	19	18	20
Profesor de tiempo completo	0	0	0	0	0	0
Profesor de medio tiempo	1	1	1	2	2	2
Profesor de asignatura	14	0	14	15	14	16
Técnico académico de tiempo completo	0	0	0	0	0	0
Técnico académico de medio tiempo	0	0	0	2	2	2
Módulo Tomatlán	17	2	19	17	17	14
Profesor de tiempo completo	0	0	0	0	0	0

DOCENCIA Y APRENDIZAJE

Nivel Medio Superior

Personal académico por dependencia y categoría, 2012-2017

Cuadro 1.2.55

Dependencia / Categoría	Año					
	2012	2013	2014	2015	2016	2017
Profesor de medio tiempo	0	0	0	0	0	0
Profesor de asignatura	15	0	17	15	15	11
Técnico académico de tiempo completo	0	0	0	0	0	1
Técnico académico de medio tiempo	2	2	2	2	2	2
Escuela Preparatoria Regional de San Juan de los Lagos	67	73	68	84	88	84
Profesor de tiempo completo	9	7	7	7	7	7
Profesor de medio tiempo	3	3	3	3	3	3
Profesor de asignatura	49	57	52	64	69	64
Técnico académico de tiempo completo	3	4	4	4	4	5
Técnico académico de medio tiempo	3	2	2	6	5	5
Módulo Jalostotitlán	25	7	28	-	-	-
Profesor de tiempo completo	5	5	5	-	-	-
Profesor de medio tiempo	2	2	2	-	-	-
Profesor de asignatura	18	0	21	-	-	-
Módulo San Miguel el Alto	21	4	24	-	-	-
Profesor de tiempo completo	3	3	3	-	-	-
Profesor de medio tiempo	0	0	0	-	-	-
Profesor de asignatura	17	0	20	-	-	-
Técnico académico de medio tiempo	1	1	1	-	-	-
Módulo Teocaltiche	-	-	-	16	17	16
Profesor de tiempo completo	-	-	-	0	0	0
Profesor de medio tiempo	-	-	-	0	0	0
Profesor de asignatura	-	-	-	15	16	15
Técnico académico de tiempo completo	-	-	-	1	1	1
Técnico académico de medio tiempo	-	-	-	0	0	0
Escuela Preparatoria Regional de San Martín Hidalgo	40	72	40	44	48	50
Profesor de tiempo completo	4	4	5	4	5	4
Profesor de medio tiempo	4	4	4	4	3	4
Profesor de asignatura	30	62	30	31	32	35
Técnico académico de tiempo completo	1	1	1	0	1	1
Técnico académico de medio tiempo	1	1	0	5	7	6
Módulo Buenavista	-	-	-	13	9	15
Profesor de tiempo completo	-	-	-	0	0	0
Profesor de medio tiempo	-	-	-	0	0	0
Profesor de asignatura	-	-	-	13	9	14
Técnico académico de tiempo completo	-	-	-	0	0	1
Técnico académico de medio tiempo	-	-	-	0	0	0
Módulo Cocula	35	11	38	-	-	-
Profesor de tiempo completo	7	7	7	-	-	-
Profesor de medio tiempo	2	2	2	-	-	-
Profesor de asignatura	23	0	27	-	-	-
Técnico académico de tiempo completo	1	1	1	-	-	-

DOCENCIA Y APRENDIZAJE

Nivel Medio Superior

Personal académico por dependencia y categoría, 2012-2017

Cuadro 1.2.55

Dependencia / Categoría	Año					
	2012	2013	2014	2015	2016	2017
Técnico académico de medio tiempo	2	1	1	-	-	-
Módulo Villa Corona	32	9	29	-	-	-
Profesor de tiempo completo	5	5	4	-	-	-
Profesor de medio tiempo	3	3	3	-	-	-
Profesor de asignatura	23	0	21	-	-	-
Técnico académico de tiempo completo	1	1	1	-	-	-
Técnico académico de medio tiempo	0	0	0	-	-	-
Escuela Preparatoria Regional de San Miguel el Alto	-	-	-	37	39	38
Profesor de tiempo completo	-	-	-	3	3	3
Profesor de medio tiempo	-	-	-	2	2	2
Profesor de asignatura	-	-	-	27	28	27
Técnico académico de tiempo completo	-	-	-	0	0	0
Técnico académico de medio tiempo	-	-	-	5	6	6
Módulo San Julián	-	-	-	-	26	28
Profesor de tiempo completo	-	-	-	-	2	2
Profesor de medio tiempo	-	-	-	-	2	2
Profesor de asignatura	-	-	-	-	18	20
Técnico académico de tiempo completo	-	-	-	-	0	0
Técnico académico de medio tiempo	-	-	-	-	4	4
Escuela Preparatoria Regional de Santa Anita	-	-	-	77	96	108
Profesor de tiempo completo	-	-	-	6	11	10
Profesor de medio tiempo	-	-	-	2	2	2
Profesor de asignatura	-	-	-	61	74	86
Técnico académico de tiempo completo	-	-	-	6	7	8
Técnico académico de medio tiempo	-	-	-	2	2	2
Escuela Preparatoria Regional de Sayula	35	57	31	35	34	34
Profesor de tiempo completo	9	7	6	6	5	5
Profesor de medio tiempo	2	1	1	1	1	1
Profesor de asignatura	21	47	22	23	23	23
Técnico académico de tiempo completo	2	1	1	0	0	0
Técnico académico de medio tiempo	1	1	1	5	5	5
Módulo Amacueca	12	3	19	19	18	17
Profesor de tiempo completo	0	0	0	0	0	0
Profesor de medio tiempo	0	0	0	2	2	2
Profesor de asignatura	9	0	16	14	13	12
Técnico académico de tiempo completo	3	3	3	3	3	3
Técnico académico de medio tiempo	0	0	0	0	0	0
Módulo San Gabriel	18	8	17	20	18	22
Profesor de tiempo completo	5	5	6	6	6	6
Profesor de medio tiempo	2	2	1	1	1	1
Profesor de asignatura	10	0	10	11	9	12
Técnico académico de tiempo completo	0	0	0	0	0	1

DOCENCIA Y APRENDIZAJE

Nivel Medio Superior

Personal académico por dependencia y categoría, 2012-2017

Cuadro 1.2.55

Dependencia / Categoría	Año					
	2012	2013	2014	2015	2016	2017
Técnico académico de medio tiempo	1	1	0	2	2	2
Módulo Tapalpa	18	6	21	23	24	23
Profesor de tiempo completo	4	3	3	3	3	3
Profesor de medio tiempo	1	1	1	1	1	1
Profesor de asignatura	11	0	15	16	17	16
Técnico académico de tiempo completo	0	0	0	0	0	0
Técnico académico de medio tiempo	2	2	2	3	3	3
Escuela Preparatoria Regional de Tala	50	52	53	64	62	59
Profesor de tiempo completo	9	11	10	9	8	8
Profesor de medio tiempo	3	3	2	2	2	2
Profesor de asignatura	33	33	37	42	41	38
Técnico académico de tiempo completo	5	5	4	4	4	4
Técnico académico de medio tiempo	0	0	0	7	7	7
Módulo San Isidro Mazatepec	-	-	-	11	12	13
Profesor de tiempo completo	-	-	-	0	0	0
Profesor de medio tiempo	-	-	-	0	0	0
Profesor de asignatura	-	-	-	9	10	11
Técnico académico de tiempo completo	-	-	-	2	2	2
Técnico académico de medio tiempo	-	-	-	0	0	0
Escuela Preparatoria Regional de Tamazula	69	54	62	65	66	61
Profesor de tiempo completo	15	13	12	12	14	11
Profesor de medio tiempo	5	5	4	4	4	3
Profesor de asignatura	43	30	40	43	41	37
Técnico académico de tiempo completo	4	4	4	4	4	6
Técnico académico de medio tiempo	2	2	2	2	3	4
Módulo Contla	-	-	-	0	15	16
Profesor de tiempo completo	-	-	-	0	0	0
Profesor de medio tiempo	-	-	-	0	0	0
Profesor de asignatura	-	-	-	0	12	12
Técnico académico de tiempo completo	-	-	-	0	2	3
Técnico académico de medio tiempo	-	-	-	0	1	1
Módulo Mazamitla	-	-	-	-	35	30
Profesor de tiempo completo	-	-	-	-	13	11
Profesor de medio tiempo	-	-	-	-	2	1
Profesor de asignatura	-	-	-	-	18	17
Técnico académico de tiempo completo	-	-	-	-	0	0
Técnico académico de medio tiempo	-	-	-	-	2	1
Módulo Quitupan	-	-	-	-	19	20
Profesor de tiempo completo	-	-	-	-	0	0
Profesor de medio tiempo	-	-	-	-	1	1
Profesor de asignatura	-	-	-	-	17	17
Técnico académico de tiempo completo	-	-	-	-	1	2

DOCENCIA Y APRENDIZAJE

Nivel Medio Superior

Personal académico por dependencia y categoría, 2012-2017

Cuadro 1.2.55

Dependencia / Categoría	Año					
	2012	2013	2014	2015	2016	2017
Técnico académico de medio tiempo	-	-	-	-	0	0
Módulo Valle de Juárez	-	-	-	7	10	9
Profesor de tiempo completo	-	-	-	0	0	0
Profesor de medio tiempo	-	-	-	0	0	0
Profesor de asignatura	-	-	-	6	8	6
Técnico académico de tiempo completo	-	-	-	1	2	3
Técnico académico de medio tiempo	-	-	-	0	0	0
Escuela Preparatoria Regional de Tecolotlán	28	42	29	33	34	40
Profesor de tiempo completo	2	2	3	3	3	4
Profesor de medio tiempo	0	0	0	0	0	0
Profesor de asignatura	25	39	25	27	27	32
Técnico académico de tiempo completo	1	1	1	2	3	3
Técnico académico de medio tiempo	0	0	0	1	1	1
Módulo Chiquilistlán	-	-	-	14	15	15
Profesor de tiempo completo	-	-	-	0	0	0
Profesor de medio tiempo	-	-	-	0	0	0
Profesor de asignatura	-	-	-	12	12	12
Técnico académico de tiempo completo	-	-	-	2	3	3
Técnico académico de medio tiempo	-	-	-	0	0	0
Módulo Juchitlán	8	2	5	7	12	11
Profesor de tiempo completo	2	2	2	2	2	2
Profesor de medio tiempo	0	0	0	0	0	0
Profesor de asignatura	6	0	3	3	7	6
Técnico académico de tiempo completo	0	0	0	0	2	2
Técnico académico de medio tiempo	0	0	0	2	1	1
Módulo Unión de Tula	37	15	37	-	-	-
Profesor de tiempo completo	4	4	4	-	-	-
Profesor de medio tiempo	9	9	9	-	-	-
Profesor de asignatura	22	0	22	-	-	-
Técnico académico de tiempo completo	0	0	0	-	-	-
Técnico académico de medio tiempo	2	2	2	-	-	-
Módulo Soyatlán del Oro	-	-	-	-	11	12
Profesor de tiempo completo	-	-	-	-	0	0
Profesor de medio tiempo	-	-	-	-	0	0
Profesor de asignatura	-	-	-	-	9	11
Técnico académico de tiempo completo	-	-	-	-	0	0
Técnico académico de medio tiempo	-	-	-	-	2	1
Módulo Tenamaxtlán	-	-	-	-	17	15
Profesor de tiempo completo	-	-	-	-	4	3
Profesor de medio tiempo	-	-	-	-	1	1
Profesor de asignatura	-	-	-	-	7	6
Técnico académico de tiempo completo	-	-	-	-	1	1

DOCENCIA Y APRENDIZAJE

Nivel Medio Superior

Personal académico por dependencia y categoría, 2012-2017

Cuadro 1.2.55

Dependencia / Categoría	Año					
	2012	2013	2014	2015	2016	2017
Técnico académico de medio tiempo	-	-	-	-	4	4
Escuela Preparatoria Regional de Tepatitlán	90	151	86	94	99	95
Profesor de tiempo completo	13	12	12	12	11	11
Profesor de medio tiempo	7	7	7	7	7	5
Profesor de asignatura	66	128	63	66	72	70
Técnico académico de tiempo completo	3	3	3	3	3	3
Técnico académico de medio tiempo	1	1	1	6	6	6
Módulo Acatic	19	5	21	29	28	31
Profesor de tiempo completo	1	1	1	1	1	1
Profesor de medio tiempo	1	1	1	4	3	4
Profesor de asignatura	14	0	16	21	20	22
Técnico académico de tiempo completo	0	0	0	0	0	0
Técnico académico de medio tiempo	3	3	3	3	4	4
Módulo Cañadas de Obregón	-	0	6	8	9	9
Profesor de tiempo completo	-	0	0	0	0	0
Profesor de medio tiempo	-	0	0	1	1	1
Profesor de asignatura	-	0	6	6	6	6
Técnico académico de tiempo completo	-	0	0	0	1	1
Técnico académico de medio tiempo	-	0	0	1	1	1
Módulo San Julián	24	5	24	26	-	-
Profesor de tiempo completo	2	2	2	2	-	-
Profesor de medio tiempo	1	1	1	2	-	-
Profesor de asignatura	19	0	19	18	-	-
Técnico académico de tiempo completo	0	0	0	0	-	-
Técnico académico de medio tiempo	2	2	2	4	-	-
Módulo Valle de Guadalupe	12	0	11	14	13	13
Profesor de tiempo completo	0	0	0	1	1	1
Profesor de medio tiempo	0	0	0	1	1	1
Profesor de asignatura	12	0	11	10	9	9
Técnico académico de tiempo completo	0	0	0	0	0	0
Técnico académico de medio tiempo	0	0	0	2	2	2
Módulo Yahualica	11	0	9	13	13	14
Profesor de tiempo completo	0	0	0	0	0	0
Profesor de medio tiempo	0	0	0	2	2	2
Profesor de asignatura	11	0	9	9	9	9
Técnico académico de tiempo completo	0	0	0	0	0	1
Técnico académico de medio tiempo	0	0	0	2	2	2
Escuela Preparatoria Regional de Tequila	57	112	51	58	65	61
Profesor de tiempo completo	12	12	11	10	10	9
Profesor de medio tiempo	4	4	4	6	5	5
Profesor de asignatura	38	93	33	33	41	38
Técnico académico de tiempo completo	3	3	3	3	3	3

DOCENCIA Y APRENDIZAJE

Nivel Medio Superior

Personal académico por dependencia y categoría, 2012-2017

Cuadro 1.2.55

Dependencia / Categoría	Año					
	2012	2013	2014	2015	2016	2017
Técnico académico de medio tiempo	0	0	0	6	6	6
Módulo Amatitán	33	4	32	-	-	-
Profesor de tiempo completo	1	1	1	-	-	-
Profesor de medio tiempo	2	2	1	-	-	-
Profesor de asignatura	29	0	29	-	-	-
Técnico académico de medio tiempo	1	1	1	-	-	-
Módulo Arenal	21	11	24	-	-	-
Profesor de tiempo completo	9	9	9	-	-	-
Profesor de medio tiempo	1	1	1	-	-	-
Profesor de asignatura	10	0	13	-	-	-
Técnico académico de medio tiempo	1	1	1	-	-	-
Módulo La Venta de Mochitiltic	-	-	-	-	-	0
Profesor de tiempo completo	-	-	-	-	-	0
Profesor de medio tiempo	-	-	-	-	-	0
Profesor de asignatura	-	-	-	-	-	0
Técnico académico de medio tiempo	-	-	-	-	-	0
Módulo Hostotipaquillo	18	6	18	20	19	19
Profesor de tiempo completo	2	2	2	3	3	3
Profesor de medio tiempo	3	3	2	2	1	2
Profesor de asignatura	12	0	13	14	12	11
Técnico académico de tiempo completo	0	0	0	0	1	1
Técnico académico de medio tiempo	1	1	1	1	2	2
Módulo Magdalena	21	11	23	23	29	25
Profesor de tiempo completo	3	3	3	3	3	3
Profesor de medio tiempo	4	4	4	4	4	4
Profesor de asignatura	12	0	14	14	19	15
Técnico académico de tiempo completo	0	0	0	0	1	1
Técnico académico de medio tiempo	2	4	2	2	2	2
Escuela Preparatoria Regional de Tlajomulco de Zúñiga	81	97	87	89	93	93
Profesor de tiempo completo	21	22	23	23	23	20
Profesor de medio tiempo	4	3	4	4	5	5
Profesor de asignatura	55	71	59	54	57	60
Técnico académico de tiempo completo	1	1	1	3	3	3
Técnico académico de medio tiempo	0	0	0	5	5	5
Módulo Cajititlán	30	6	24	27	25	23
Profesor de tiempo completo	1	1	0	0	0	0
Profesor de medio tiempo	0	0	0	4	3	3
Profesor de asignatura	22	0	19	18	17	16
Técnico académico de tiempo completo	-	-	-	0	0	0
Técnico académico de medio tiempo	7	5	5	5	5	4
Módulo San Agustín	-	-	-	11	17	16
Profesor de tiempo completo	-	-	-	0	0	0

DOCENCIA Y APRENDIZAJE

Nivel Medio Superior

Personal académico por dependencia y categoría, 2012-2017

Cuadro 1.2.55

Dependencia / Categoría	Año					
	2012	2013	2014	2015	2016	2017
Profesor de medio tiempo	-	-	-	0	0	0
Profesor de asignatura	-	-	-	9	15	13
Técnico académico de tiempo completo	-	-	-	2	2	3
Técnico académico de medio tiempo	-	-	-	0	0	0
Escuela Preparatoria Regional de Toluquilla	-	-	-	-	36	40
Profesor de tiempo completo	-	-	-	-	0	0
Profesor de medio tiempo	-	-	-	-	0	0
Profesor de asignatura	-	-	-	-	31	34
Técnico académico de tiempo completo	-	-	-	-	5	6
Técnico académico de medio tiempo	-	-	-	-	0	0
Escuela Preparatoria Regional de Tuxpan	37	61	40	43	39	40
Profesor de tiempo completo	6	6	6	6	6	6
Profesor de medio tiempo	5	5	5	4	3	1
Profesor de asignatura	23	47	26	30	27	29
Técnico académico de tiempo completo	3	3	3	3	3	4
Técnico académico de medio tiempo	0	0	0	0	0	0
Módulo Mazamitta	28	15	30	37	-	-
Profesor de tiempo completo	14	13	13	13	-	-
Profesor de medio tiempo	2	2	2	2	-	-
Profesor de asignatura	12	0	15	20	-	-
Técnico académico de tiempo completo	0	0	0	0	-	-
Técnico académico de medio tiempo	0	0	0	2	-	-
Módulo Pihuamo	-	-	-	13	10	10
Profesor de tiempo completo	-	-	-	0	0	0
Profesor de medio tiempo	-	-	-	0	0	0
Profesor de asignatura	-	-	-	10	7	7
Técnico académico de tiempo completo	-	-	-	3	3	3
Técnico académico de medio tiempo	-	-	-	0	0	0
Módulo Tecalitlán	-	-	-	-	21	24
Profesor de tiempo completo	-	-	-	-	2	2
Profesor de medio tiempo	-	-	-	-	1	3
Profesor de asignatura	-	-	-	-	14	15
Técnico académico de tiempo completo	-	-	-	-	1	1
Técnico académico de medio tiempo	-	-	-	-	3	3
Módulo Tonila	14	1	15	15	14	12
Profesor de tiempo completo	0	0	0	0	0	0
Profesor de medio tiempo	1	1	1	1	1	1
Profesor de asignatura	13	0	14	13	12	10
Técnico académico de tiempo completo	0	0	0	0	0	0
Técnico académico de medio tiempo	0	0	0	1	1	1
Escuela Preparatoria Regional de Unión de Tula	-	-	-	40	40	33
Profesor de tiempo completo	-	-	-	4	5	3

DOCENCIA Y APRENDIZAJE

Nivel Medio Superior

Personal académico por dependencia y categoría, 2012-2017

Cuadro 1.2.55

Dependencia / Categoría	Año					
	2012	2013	2014	2015	2016	2017
Profesor de medio tiempo	-	-	-	8	6	7
Profesor de asignatura	-	-	-	26	25	20
Técnico académico de tiempo completo	-	-	-	1	2	2
Técnico académico de medio tiempo	-	-	-	1	2	1
Módulo Ayutla	-	-	-	24	22	20
Profesor de tiempo completo	-	-	-	5	5	5
Profesor de medio tiempo	-	-	-	4	3	4
Profesor de asignatura	-	-	-	13	11	9
Técnico académico de tiempo completo	-	-	-	0	0	0
Técnico académico de medio tiempo	-	-	-	2	3	2
Módulo Ejutla	-	-	-	9	10	12
Profesor de tiempo completo	-	-	-	0	1	1
Profesor de medio tiempo	-	-	-	0	0	0
Profesor de asignatura	-	-	-	8	8	9
Técnico académico de tiempo completo	-	-	-	1	1	2
Técnico académico de medio tiempo	-	-	-	0	0	0
Escuela Preparatoria Regional de Villa Corona	-	-	-	41	42	42
Profesor de tiempo completo	-	-	-	4	4	4
Profesor de medio tiempo	-	-	-	3	2	3
Profesor de asignatura	-	-	-	29	30	30
Técnico académico de tiempo completo	-	-	-	1	1	0
Técnico académico de medio tiempo	-	-	-	4	5	5
Módulo Acatlán de Juárez	-	-	-	18	18	20
Profesor de tiempo completo	-	-	-	0	0	0
Profesor de medio tiempo	-	-	-	0	0	0
Profesor de asignatura	-	-	-	16	15	17
Técnico académico de tiempo completo	-	-	-	2	3	3
Técnico académico de medio tiempo	-	-	-	0	0	0
Escuela Preparatoria Regional de Zacoalco de Torres	48	61	50	50	56	55
Profesor de tiempo completo	9	8	8	7	8	8
Profesor de medio tiempo	4	4	4	4	2	4
Profesor de asignatura	31	45	34	34	39	35
Técnico académico de tiempo completo	3	3	3	3	3	4
Técnico académico de medio tiempo	1	1	1	2	4	4
Módulo Atemajac de Brizuela	13	3	12	11	9	12
Profesor de tiempo completo	0	0	0	0	0	0
Profesor de medio tiempo	0	0	0	1	1	1
Profesor de asignatura	10	0	9	7	6	9
Técnico académico de tiempo completo	3	3	3	3	2	2
Técnico académico de medio tiempo	0	0	0	0	0	0
Módulo Teocuitatlán de Corona	-	-	-	16	17	16
Profesor de tiempo completo	-	-	-	0	0	0

DOCENCIA Y APRENDIZAJE

Nivel Medio Superior

Personal académico por dependencia y categoría, 2012-2017

Cuadro 1.2.55

Dependencia / Categoría	Año					
	2012	2013	2014	2015	2016	2017
Profesor de medio tiempo	-	-	-	0	0	0
Profesor de asignatura	-	-	-	13	15	13
Técnico académico de tiempo completo	-	-	-	3	2	3
Técnico académico de medio tiempo	-	-	-	0	0	0
Módulo Villa Atoyac	31	7	26	20	19	20
Profesor de tiempo completo	3	3	3	2	2	2
Profesor de medio tiempo	4	4	4	4	4	4
Profesor de asignatura	24	0	19	11	11	12
Técnico académico de tiempo completo	0	0	0	0	0	0
Técnico académico de medio tiempo	0	0	0	3	2	2
Escuela Preparatoria Regional de Zapotiltic	33	27	29	36	43	40
Profesor de tiempo completo	6	6	6	6	4	3
Profesor de medio tiempo	3	3	3	3	3	3
Profesor de asignatura	23	17	19	22	30	29
Técnico académico de tiempo completo	0	0	0	1	1	1
Técnico académico de medio tiempo	1	1	1	4	5	4
Escuela Preparatoria Regional de Zapotlanejo	54	57	58	71	75	77
Profesor de tiempo completo	11	11	13	13	14	14
Profesor de medio tiempo	6	6	5	5	5	5
Profesor de asignatura	35	38	38	44	48	50
Técnico académico de tiempo completo	2	2	2	2	2	2
Técnico académico de medio tiempo	0	0	0	7	6	6
Módulo Matatlán	2	0	3	6	5	6
Profesor de tiempo completo	0	0	0	0	0	0
Profesor de medio tiempo	0	0	0	1	1	1
Profesor de asignatura	2	0	3	4	2	3
Técnico académico de tiempo completo	0	0	0	0	1	1
Técnico académico de medio tiempo	0	0	0	1	1	1
Escuela Regional de Educación Media Superior de Ocotlán	158	175	153	149	150	145
Profesor de tiempo completo	33	32	31	30	29	27
Profesor de medio tiempo	13	13	14	14	12	14
Profesor de asignatura	98	108	93	93	93	95
Técnico académico de tiempo completo	5	9	6	7	9	5
Técnico académico de medio tiempo	9	13	9	5	7	4
Módulo Atequiza	24	8	19	28	27	26
Profesor de tiempo completo	6	6	6	7	7	6
Profesor de medio tiempo	2	2	1	1	1	1
Profesor de asignatura	16	0	12	15	14	14
Técnico académico de tiempo completo	0	0	0	1	1	1
Técnico académico de medio tiempo	0	0	0	4	4	4

DOCENCIA Y APRENDIZAJE

Nivel Medio Superior

Personal académico por dependencia y categoría, 2012-2017

Cuadro 1.2.55

Dependencia / Categoría	Año					
	2012	2013	2014	2015	2016	2017
Módulo Tototlán	12	7	15	19	22	25
Profesor de tiempo completo	8	7	8	8	8	8
Profesor de medio tiempo	0	0	0	0	0	0
Profesor de asignatura	4	0	7	8	11	13
Técnico académico de tiempo completo	0	0	0	0	0	0
Técnico académico de medio tiempo	0	0	0	3	3	4
Módulo Mezcala de la Asunción	17	4	17	-	-	-
Profesor de tiempo completo	1	1	1	-	-	-
Profesor de medio tiempo	0	0	0	-	-	-
Profesor de asignatura	12	0	13	-	-	-
Técnico académico de tiempo completo	4	3	3	-	-	-
Técnico académico de medio tiempo	0	0	0	-	-	-
Módulo Zapotlán del Rey	-	-	-	6	8	15
Profesor de tiempo completo	-	-	-	0	0	0
Profesor de medio tiempo	-	-	-	0	0	0
Profesor de asignatura	-	-	-	6	6	13
Técnico académico de tiempo completo	-	-	-	0	2	2
Técnico académico de medio tiempo	-	-	-	0	0	0
DGSEMS	36	35	33	31	33	27
Profesor de tiempo completo	0	0	0	0	0	0
Técnico académico de tiempo completo	26	25	25	26	26	20
Técnico académico de medio tiempo	10	10	8	5	7	7

Fuente: Coordinación General de Recursos Humanos.

Corte a: Diciembre de 2017.

Nota: Los Módulos que no registran profesores de carrera o técnicos académicos es porque su adscripción es en la Escuela Preparatoria.

DOCENCIA Y APRENDIZAJE

Nivel Medio Superior

Distribución del personal académico por dependencia y rango de antigüedad, 2017

Cuadro 1.2.56

Dependencia	Años de antigüedad							
	Total	3 o menos	4 a 6	7 a 10	11 a 15	16 a 20	21 a 25	26 o más
SEMS	7,810	1,308	894	1,233	789	864	1,335	1,387
Escuelas en la Zona Metropolitana de Guadalajara	3,813	474	423	667	421	336	552	940
Escuela Preparatoria de Jalisco	162	8	11	10	24	13	19	77
Escuela Preparatoria Núm. 2	191	12	12	37	13	19	34	64
Escuela Preparatoria Núm. 3	116	26	12	14	21	6	13	24
Escuela Preparatoria Núm. 4	92	6	7	14	23	19	10	13
Escuela Preparatoria Núm. 5	137	19	14	20	8	6	20	50
Escuela Preparatoria Núm. 6	177	31	26	20	15	26	25	34
Escuela Preparatoria Núm. 7	244	18	19	23	7	25	59	93
Escuela Preparatoria Núm. 8	172	28	12	29	20	17	45	21
Escuela Preparatoria Núm. 9	153	11	20	35	15	11	32	29
Escuela Preparatoria Núm. 10	193	11	14	17	17	22	51	61
Escuela Preparatoria Núm. 11	205	37	23	22	14	10	18	81
Escuela Preparatoria Núm. 12	303	20	44	39	45	31	30	94
Escuela Preparatoria Núm. 13	104	10	12	17	12	9	23	21
Escuela Preparatoria Núm. 14	130	9	8	63	23	10	9	8
Escuela Preparatoria Núm. 15	104	12	6	58	20	3	2	3
Escuela Preparatoria Núm. 16	87	17	11	46	8	4	0	1
Escuela Preparatoria Núm. 17	73	4	31	30	4	2	1	1
Escuela Preparatoria Núm. 18	88	14	38	25	4	1	3	3
Escuela Preparatoria Núm. 19	75	27	15	12	5	7	6	3
Escuela Preparatoria Núm. 20	78	47	15	10	1	1	3	1
Escuela Vocacional	264	24	19	36	32	38	41	74
Escuela Politécnica de Guadalajara	212	38	19	19	21	15	31	69
Escuela Politécnica Ing. Jorge Matute Remus	194	20	13	13	14	17	41	76
Escuela Preparatoria de Tonalá	134	12	12	11	14	16	30	39
Escuela Preparatoria de Tonalá Norte	125	13	10	47	41	8	6	0
Escuelas en el interior del estado	3,970	832	468	566	364	527	775	438
Escuela Preparatoria Regional de Ahualulco de Mercado	51	0	6	7	7	4	10	17
Escuela Preparatoria Regional de Amatitán	83	29	10	12	6	5	21	0
Escuela Preparatoria Regional de Ameca	154	21	19	23	6	20	25	40
Escuela Preparatoria Regional de Arandas	132	28	6	14	15	11	33	25
Escuela Preparatoria Regional de Atotonilco	119	33	14	32	6	14	4	16
Escuela Preparatoria Regional de Autlán de Navarro	89	14	3	7	8	10	15	32
Escuela Preparatoria Regional de Casimiro Castillo	126	26	18	5	20	8	37	12
Escuela Preparatoria Regional de Chapala	82	16	11	19	9	7	18	2
Escuela Preparatoria Regional de Cihuatlán	85	8	7	5	7	21	19	18
Escuela Preparatoria Regional de Ciudad Guzmán	163	28	11	24	17	22	24	37
Escuela Preparatoria Regional de Cocula	34	7	4	2	1	6	12	2
Escuela Preparatoria Regional de Colotlán	117	18	8	15	14	41	9	12
Escuela Preparatoria Regional de Degollado	36	9	4	9	2	5	7	0
Escuela Preparatoria Regional de El Grullo	116	13	34	16	13	10	14	16

DOCENCIA Y APRENDIZAJE

Nivel Medio Superior

Distribución del personal académico por dependencia y rango de antigüedad, 2017

Cuadro 1.2.56

Dependencia	Años de antigüedad							
	Total	3 o menos	4 a 6	7 a 10	11 a 15	16 a 20	21 a 25	26 o más
Escuela Preparatoria Regional de El Salto	65	18	7	8	8	4	17	3
Escuela Preparatoria Regional de Etzatlán	56	14	10	6	2	7	14	3
Escuela Preparatoria Regional de Huejuquilla el Alto	50	8	5	10	13	14	0	0
Escuela Preparatoria Regional de Jalostotitlán	37	12	1	2	5	4	7	6
Escuela Preparatoria Regional de Jamay	25	7	2	1	0	15	0	0
Escuela Preparatoria Regional de Jocotepec	95	15	8	26	11	16	15	4
Escuela Preparatoria Regional de La Barca	55	9	6	3	3	1	13	20
Escuela Preparatoria Regional de Lagos de Moreno	196	50	21	30	21	28	31	15
Escuela Preparatoria Regional de Puerto Vallarta	179	39	19	15	15	30	55	6
Escuela Preparatoria Regional de San Juan de los Lagos	100	38	5	6	9	13	11	18
Escuela Preparatoria Regional de San Martín Hidalgo	65	7	10	13	1	2	17	15
Escuela Preparatoria Regional de San Miguel el Alto	65	9	8	9	9	9	17	4
Escuela Preparatoria Regional de Santa Anita	108	34	12	38	8	3	8	5
Escuela Preparatoria Regional de Sayula	96	13	32	8	11	5	18	9
Escuela Preparatoria Regional de Tala	72	29	6	11	2	4	18	2
Escuela Preparatoria Regional de Tamazula	136	33	20	28	14	17	8	16
Escuela Preparatoria Regional de Tecolotlán	93	37	8	12	5	12	19	0
Escuela Preparatoria Regional de Tepatlán	163	19	26	23	12	33	27	23
Escuela Preparatoria Regional de Tequila	105	14	11	15	15	17	33	0
Escuela Preparatoria Regional de Tlajomulco de Zúñiga	132	23	14	39	14	13	27	2
Escuela Preparatoria Regional de Toluquilla	40	33	2	1	2	2	0	0
Escuela Preparatoria Regional de Tuxpan	86	22	13	5	5	10	19	12
Escuela Preparatoria Regional de Unión de Tula	65	3	9	6	9	8	29	1
Escuela Preparatoria Regional de Villa Corona	62	25	5	7	6	16	0	3
Escuela Preparatoria Regional de Zacoalco de Torres	103	17	16	7	19	4	39	1
Escuela Preparatoria Regional de Zapotitlán	40	12	6	5	1	2	14	0
Escuela Preparatoria Regional de Zapotlanejo	83	15	10	12	4	18	23	1
Escuela Regional de Educación Media Superior de Ocotlán	211	27	21	30	9	36	48	40
DGSEMS	27	2	3	0	4	1	8	9

Fuente: Coordinación General de Recursos Humanos.
Corte a: Diciembre de 2017.

DOCENCIA Y APRENDIZAJE

Nivel Medio Superior

Distribución del personal académico por dependencia y rango de edad, 2017

Cuadro 1.2.57

Dependencia	Rango de edad						
	Total	20 o menos	21-30	31-40	41-50	51-60	61 o más
SEMS	7,810	3	874	2,045	1,944	2,347	597
Escuelas en la Zona Metropolitana de Guadalajara	3,813	3	353	933	997	1,190	337
Escuela Preparatoria de Jalisco	162	0	7	21	27	75	32
Escuela Preparatoria Núm. 2	191	0	10	25	57	77	22
Escuela Preparatoria Núm. 3	116	0	17	23	28	38	10
Escuela Preparatoria Núm. 4	92	0	3	36	21	29	3
Escuela Preparatoria Núm. 5	137	1	16	23	32	52	13
Escuela Preparatoria Núm. 6	177	0	19	45	48	43	22
Escuela Preparatoria Núm. 7	244	0	12	37	67	96	32
Escuela Preparatoria Núm. 8	172	0	15	44	68	38	7
Escuela Preparatoria Núm. 9	153	0	17	44	42	44	6
Escuela Preparatoria Núm. 10	193	1	13	30	48	85	16
Escuela Preparatoria Núm. 11	205	1	28	40	30	82	24
Escuela Preparatoria Núm. 12	303	0	22	67	84	99	31
Escuela Preparatoria Núm. 13	104	0	5	22	33	33	11
Escuela Preparatoria Núm. 14	130	0	1	52	39	28	10
Escuela Preparatoria Núm. 15	104	0	9	49	35	10	1
Escuela Preparatoria Núm. 16	87	0	9	37	27	10	4
Escuela Preparatoria Núm. 17	73	0	10	30	20	11	2
Escuela Preparatoria Núm. 18	88	0	13	54	16	5	0
Escuela Preparatoria Núm. 19	75	0	20	31	13	11	0
Escuela Preparatoria Núm. 20	78	0	34	31	9	4	0
Escuela Vocacional	264	0	23	48	70	92	31
Escuela Politécnica de Guadalajara	212	0	19	39	52	70	32
Escuela Politécnica Ing. Jorge Matute Remus	194	0	12	29	51	85	17
Escuela Preparatoria de Tonalá	134	0	14	20	39	54	7
Escuela Preparatoria de Tonalá Norte	125	0	5	56	41	19	4
Escuelas en el interior del estado	3,970	0	517	1,109	939	1,147	258
Escuela Preparatoria Regional de Ahualulco de Mercado	51	0	1	13	19	16	2
Escuela Preparatoria Regional de Amatitán	83	0	16	32	12	21	2
Escuela Preparatoria Regional de Ameca	154	0	15	34	27	63	15
Escuela Preparatoria Regional de Arandas	132	0	26	19	34	43	10
Escuela Preparatoria Regional de Atotonilco	119	0	31	37	18	25	8

DOCENCIA Y APRENDIZAJE

Nivel Medio Superior

Distribución del personal académico por dependencia y rango de edad, 2017

Cuadro 1.2.57

Dependencia	Rango de edad						
	Total	20 o menos	21-30	31-40	41-50	51-60	61 o más
Escuela Preparatoria Regional de Aulán de Navarro	89	0	10	15	24	35	5
Escuela Preparatoria Regional de Casimiro Castillo	126	0	19	42	20	35	10
Escuela Preparatoria Regional de Chapala	82	0	7	27	15	32	1
Escuela Preparatoria Regional de Cihuatlán	85	0	6	13	24	32	10
Escuela Preparatoria Regional de Ciudad Guzmán	163	0	15	39	42	55	12
Escuela Preparatoria Regional de Cocula	34	0	0	12	4	8	10
Escuela Preparatoria Regional de Colotlán	117	0	12	28	43	24	10
Escuela Preparatoria Regional de Degollado	36	0	8	15	5	8	0
Escuela Preparatoria Regional de El Grullo	116	0	15	36	33	29	3
Escuela Preparatoria Regional de El Salto	65	0	14	19	20	10	2
Escuela Preparatoria Regional de Etzatlán	56	0	9	17	17	9	4
Escuela Preparatoria Regional de Huejuquilla el Alto	50	0	6	19	14	10	1
Escuela Preparatoria Regional de Jalostotitlán	37	0	10	4	5	15	3
Escuela Preparatoria Regional de Jamay	25	0	6	7	7	4	1
Escuela Preparatoria Regional de Jocotepec	95	0	8	34	22	21	10
Escuela Preparatoria Regional de La Barca	55	0	5	13	7	20	10
Escuela Preparatoria Regional de Lagos de Moreno	196	0	29	62	48	44	13
Escuela Preparatoria Regional de Puerto Vallarta	179	0	26	42	32	64	15
Escuela Preparatoria Regional de San Juan de los Lagos	100	0	14	35	21	26	4
Escuela Preparatoria Regional de San Martín Hidalgo	65	0	12	9	18	22	4
Escuela Preparatoria Regional de San Miguel el Alto	65	0	3	28	14	16	4
Escuela Preparatoria Regional de Santa Anita	108	0	9	44	40	12	3
Escuela Preparatoria Regional de Sayula	96	0	5	51	14	23	3
Escuela Preparatoria Regional de Tala	72	0	16	21	12	16	7
Escuela Preparatoria Regional de Tamazula	136	0	14	35	42	41	4
Escuela Preparatoria Regional de Tecolotlán	93	0	21	25	17	26	4
Escuela Preparatoria Regional de Tepatitlán	163	0	15	40	49	50	9
Escuela Preparatoria Regional de Tequila	105	0	12	28	30	27	8
Escuela Preparatoria Regional de Tlajomulco de Zúñiga	132	0	14	39	37	36	6
Escuela Preparatoria Regional de Toluquilla	40	0	6	23	11	0	0
Escuela Preparatoria Regional de Tuxpan	86	0	12	26	12	31	5

DOCENCIA Y APRENDIZAJE

Nivel Medio Superior

Distribución del personal académico por dependencia y rango de edad, 2017

Cuadro 1.2.57

Dependencia	Rango de edad						61 o más
	Total	20 o menos	21-30	31-40	41-50	51-60	
Escuela Preparatoria Regional de Unión de Tula	65	0	4	16	7	33	5
Escuela Preparatoria Regional de Villa Corona	62	0	6	20	20	12	4
Escuela Preparatoria Regional de Zacoalco de Torres	103	0	12	27	22	33	9
Escuela Preparatoria Regional de Zapotiltic	40	0	9	13	6	12	0
Escuela Preparatoria Regional de Zapotlanejo	83	0	11	17	22	30	3
Escuela Regional de Educación Media Superior de Ocotlán	211	0	28	33	53	78	19
DGSEMS	27	0	4	3	8	10	2

Fuente: Coordinación General de Recursos Humanos.

Corte a: Diciembre de 2017.

DOCENCIA Y APRENDIZAJE

Nivel Medio Superior

Personal académico de tiempo completo por dependencia y función, 2012-2017

Cuadro 1.2.58

Dependencia / Función	Año					
	2012	2013	2014	2015	2016	2017
SEMS	1,501	1,458	1,396	1,390	1,389	1,320
Docencia	1,493	1,453	1,391	1,385	1,386	1,318
Investigación	8	5	5	5	3	2
Escuelas en la Zona Metropolitana de Guadalajara	947	921	876	868	863	827
Docencia	942	917	872	864	861	826
Investigación	5	4	4	4	2	1
Escuela Preparatoria de Jalisco	39	39	34	33	31	30
Docencia	39	39	34	33	31	30
Escuela Preparatoria Núm. 2	51	43	39	39	36	39
Docencia	51	43	39	39	36	39
Escuela Preparatoria Núm. 3	25	25	23	24	26	29
Docencia	25	25	23	24	26	29
Escuela Preparatoria Núm. 4	27	27	27	27	24	23
Docencia	27	27	27	27	24	23
Escuela Preparatoria Núm. 5	32	32	32	32	32	30
Docencia	30	30	30	30	31	29
Investigación	2	2	2	2	1	1
Escuela Preparatoria Núm. 6	36	32	30	27	26	27
Docencia	36	32	30	27	26	27
Escuela Preparatoria Núm. 7	108	107	98	99	94	83
Docencia	107	106	97	98	93	83
Investigación	1	1	1	1	1	0
Escuela Preparatoria Núm. 8	47	46	44	42	42	48
Docencia	46	46	44	42	42	48
Investigación	1	0	0	0	0	0
Módulo Cuquíó	-	0	0	0	0	0
Docencia	-	0	0	0	0	0
Investigación	-	0	0	0	0	0
Módulo Ixtlahuacán del Río	-	-	-	0	0	0
Docencia	-	-	-	0	0	0
Investigación	-	-	-	0	0	0
Escuela Preparatoria Núm. 9	35	37	34	33	32	30
Docencia	34	37	34	33	32	30
Investigación	1	0	0	0	0	0
Módulo Santa Anita	4	4	3	-	-	-
Docencia	4	4	3	-	-	-
Escuela Preparatoria Núm. 10	151	145	139	137	140	77
Docencia	151	145	139	137	140	77

DOCENCIA Y APRENDIZAJE

Nivel Medio Superior

Personal académico de tiempo completo por dependencia y función, 2012-2017

Cuadro 1.2.58

Dependencia / Función	Año					
	2012	2013	2014	2015	2016	2017
Escuela Preparatoria Núm. 11	54	48	47	47	45	41
Docencia	54	48	47	47	45	41
Escuela Preparatoria Núm. 12	92	86	80	77	73	66
Docencia	92	86	80	77	73	66
Escuela Preparatoria Núm. 13	28	27	28	28	32	30
Docencia	28	27	28	28	32	30
Escuela Preparatoria Núm. 14	8	8	6	8	8	8
Docencia	8	8	6	8	8	8
Módulo La Experiencia	-	-	-	-	2	2
Docencia	-	-	-	-	2	2
Escuela Preparatoria Núm. 15	7	12	12	12	12	12
Docencia	7	12	12	12	12	12
Investigación	0	0	0	0	0	0
Escuela Preparatoria Núm. 16	3	3	3	5	5	4
Docencia	3	3	3	5	5	4
Escuela Preparatoria Núm. 17	0	1	3	5	5	4
Docencia	0	1	3	5	5	4
Escuela Preparatoria Núm. 18	2	3	3	8	8	11
Docencia	2	3	3	8	8	11
Escuela Preparatoria Núm. 19	2	4	6	11	12	14
Docencia	2	4	6	11	12	14
Escuela Preparatoria Núm. 20	1	3	4	6	11	10
Docencia	1	3	4	6	11	10
Escuela Vocacional	77	74	69	65	70	61
Docencia	77	73	68	64	70	61
Investigación	0	1	1	1	0	0
Escuela Politécnica de Guadalajara	54	50	47	42	41	34
Docencia	54	50	47	42	41	34
Escuela Politécnica Ing. Jorge Matute Remus	-	-	-	-	-	60
Docencia	-	-	-	-	-	60
Escuela Preparatoria de Tonalá	45	43	43	38	36	34
Docencia	45	43	41	38	36	34
Investigación	0	0	0	0	0	0
Módulo la Experiencia	2	2	2	2	-	-
Docencia	2	2	2	2	-	-
Escuela Preparatoria de Tonalá Norte	17	20	22	21	20	20
Docencia	17	20	22	21	20	20

DOCENCIA Y APRENDIZAJE

Nivel Medio Superior

Personal académico de tiempo completo por dependencia y función, 2012-2017

Cuadro 1.2.58

Dependencia / Función	Año					
	2012	2013	2014	2015	2016	2017
Escuelas en el interior del estado	554	537	520	522	526	493
Docencia	551	536	519	521	525	492
Investigación	3	1	1	1	1	1
Escuela Preparatoria Regional de Ahualulco de Mercado	7	7	7	7	8	9
Docencia	7	7	7	7	8	9
Módulo Etzatlán	5	5	5	-	-	-
Docencia	5	5	5	-	-	-
Módulo Oconahua	-	-	-	0	-	-
Docencia	-	-	-	0	-	-
Módulo San Marcos	1	1	1	1	-	-
Docencia	1	1	1	1	-	-
Escuela Preparatoria Regional de Amatlán	-	-	-	1	1	1
Docencia	-	-	-	1	1	1
Módulo Arenal	-	-	-	9	8	8
Docencia	-	-	-	9	8	8
Escuela Preparatoria Regional de Ameca	12	11	11	10	12	12
Docencia	12	11	11	10	12	12
Módulo Atenguillo	3	3	2	2	2	2
Docencia	3	3	2	2	2	2
Módulo Mascota	1	1	1	1	1	1
Docencia	1	1	1	1	1	1
Módulo San Antonio Matute	0	0	0	0	0	0
Docencia	0	0	0	0	0	0
Módulo Talpa de Allende	1	1	1	1	1	1
Docencia	1	1	1	1	1	1
Escuela Preparatoria Regional de Arandas	8	7	7	8	8	8
Docencia	8	7	7	8	8	8
Módulo Jesús María	1	1	1	1	1	1
Docencia	1	1	1	1	1	1
Módulo San Ignacio Cerro Gordo	0	0	0	0	0	0
Docencia	0	0	0	0	0	0
Módulo Santa María del Valle	-	-	-	0	0	0
Docencia	-	-	-	0	0	0
Escuela Preparatoria Regional de Atotonilco	15	15	11	12	12	12
Docencia	15	15	11	12	12	12
Módulo Ayotlán	5	5	5	5	5	4
Docencia	5	5	5	5	5	4

DOCENCIA Y APRENDIZAJE

Nivel Medio Superior

Personal académico de tiempo completo por dependencia y función, 2012-2017

Cuadro 1.2.58

Dependencia / Función	Año					
	2012	2013	2014	2015	2016	2017
Módulo La Ribera	-	-	-	0	0	0
Docencia	-	-	-	0	0	0
Módulo San Francisco de Asís	-	-	-	0	0	0
Docencia	-	-	-	0	0	0
Escuela Preparatoria Regional de Aullán de Navarro	43	46	41	39	36	34
Docencia	43	46	41	39	36	34
Módulo Ayutla	6	5	5	-	-	-
Docencia	6	5	5	-	-	-
Módulo Soyoatlán del Oro	-	-	-	0	-	-
Docencia	-	-	-	0	-	-
Módulo Tenamaxtlán	3	3	3	3	-	-
Docencia	3	3	3	3	-	-
Escuela Preparatoria Regional de Casimiro Castillo	13	13	12	13	14	12
Docencia	13	13	12	13	14	12
Módulo Ayotitlán	-	-	-	0	0	0
Docencia	-	-	-	0	0	0
Módulo Chacala	-	-	-	0	0	0
Docencia	-	-	-	0	0	0
Módulo Cuautitlán	1	1	1	1	1	1
Docencia	1	1	1	1	1	1
Módulo Cuzalapa	-	-	-	-	-	0
Docencia	-	-	-	-	-	0
Módulo Hermenegildo Galeana	1	1	1	1	1	1
Docencia	1	1	1	1	1	1
Módulo La Huerta	3	3	3	3	3	3
Docencia	3	3	3	3	3	3
Módulo Tecomates	-	-	-	-	-	0
Docencia	-	-	-	-	-	0
Módulo Telcruz	-	-	-	0	0	0
Docencia	-	-	-	0	0	0
Módulo Villa Purificación	1	1	1	1	1	1
Docencia	1	1	1	1	1	1
Escuela Preparatoria Regional de Chapala	11	11	11	10	10	8
Docencia	11	11	11	10	10	8
Módulo Ixtlahuacán de los Membrillos	-	-	-	-	-	0
Docencia	-	-	-	-	-	0
Módulo Mezcala de la Asunción	-	-	-	1	1	1
Docencia	-	-	-	1	1	1

DOCENCIA Y APRENDIZAJE

Nivel Medio Superior

Personal académico de tiempo completo por dependencia y función, 2012-2017

Cuadro 1.2.58

Dependencia / Función	Año					
	2012	2013	2014	2015	2016	2017
Escuela Preparatoria Regional de Cihuatlán	8	7	7	7	7	6
Docencia	8	7	7	7	7	6
Investigación	0	0	0	0	0	0
Módulo Miguel Hidalgo	5	5	5	5	5	5
Docencia	5	5	5	5	5	5
Módulo San Patricio Melaque	0	0	0	0	0	0
Docencia	0	0	0	0	0	0
Escuela Preparatoria Regional de Ciudad Guzmán	37	35	34	36	35	33
Docencia	37	35	34	36	35	33
Investigación	0	0	0	0	0	0
Módulo Concepción de Buenos Aires	0	0	0	0	-	-
Docencia	0	0	0	0	-	-
Módulo Copala	-	-	-	0	1	1
Docencia	-	-	-	0	1	1
Módulo Tecalitlán	2	2	2	2	-	-
Docencia	2	2	2	2	-	-
Módulo Tolimán	4	4	4	3	2	2
Docencia	4	4	4	3	2	2
Módulo Zapotitlán de Vadillo	1	1	1	1	1	1
Docencia	1	1	1	1	1	1
Escuela Preparatoria Regional de Cocula	-	-	-	7	6	6
Docencia	-	-	-	7	6	6
Escuela Preparatoria Regional de Colotlán	12	11	12	12	12	12
Docencia	12	11	12	12	12	12
Módulo Bolaños	-	-	-	0	0	0
Docencia	-	-	-	0	0	0
Módulo Huejuquilla el Alto	1	1	1	-	-	-
Docencia	1	1	1	-	-	-
Módulo Huejúcar	0	0	0	0	0	0
Docencia	0	0	0	0	0	0
Módulo San Martín de Bolaños	-	-	-	0	0	0
Docencia	-	-	-	0	0	0
Módulo Mezquitic	0	0	0	-	-	-
Docencia	0	0	0	-	-	-
Módulo Villa Guerrero	2	2	2	1	1	1
Docencia	2	2	2	1	1	1
Escuela Preparatoria Regional de Degollado	1	1	1	2	2	2
Docencia	1	1	1	2	2	2

DOCENCIA Y APRENDIZAJE

Nivel Medio Superior

Personal académico de tiempo completo por dependencia y función, 2012-2017

Cuadro 1.2.58

Dependencia / Función	Año					
	2012	2013	2014	2015	2016	2017
Escuela Preparatoria Regional de El Grullo	9	9	9	9	8	8
Docencia	9	9	9	9	8	8
Módulo Ejutla	0	0	0	-	-	-
Docencia	0	0	0	-	-	-
Módulo El Chante	-	-	-	0	0	0
Docencia	-	-	-	0	0	0
Módulo El Limón	4	4	3	3	3	3
Docencia	4	4	3	3	3	3
Módulo Tonaya	5	5	6	6	5	4
Docencia	5	5	6	6	5	4
Módulo Tuxcacuesco	-	-	-	-	-	0
Docencia	-	-	-	-	-	0
Escuela Preparatoria Regional de El Salto	22	22	21	19	19	16
Docencia	22	22	21	19	19	16
Escuela Preparatoria Regional de Etzatlán	-	-	-	6	6	6
Docencia	-	-	-	6	6	6
Investigación	-	-	-	0	0	0
Módulo Oconahua	-	-	-	-	0	0
Docencia	-	-	-	-	0	0
Módulo San Marcos	-	-	-	-	1	1
Docencia	-	-	-	-	1	1
Escuela Preparatoria Regional de Huejuquilla el Alto	-	-	-	1	1	1
Docencia	-	-	-	1	1	1
Investigación	-	-	-	0	0	0
Módulo Mezquitic	-	-	-	0	0	0
Docencia	-	-	-	0	0	0
Módulo San Miguel Huaixtita	-	-	-	0	0	0
Docencia	-	-	-	0	0	0
Escuela Preparatoria Regional de Jalostotitlán	-	-	-	5	5	3
Docencia	-	-	-	5	5	3
Investigación	-	-	-	0	0	0
Escuela Preparatoria Regional de Jamay	-	-	-	2	2	2
Docencia	-	-	-	2	2	2
Investigación	-	-	-	0	0	0
Escuela Preparatoria Regional de Jocotepec	7	7	6	7	6	6
Docencia	7	7	6	7	6	6
Módulo Concepción de Buenos Aires	-	-	-	-	0	0
Docencia	-	-	-	-	0	0

DOCENCIA Y APRENDIZAJE

Nivel Medio Superior

Personal académico de tiempo completo por dependencia y función, 2012-2017

Cuadro 1.2.58

Dependencia / Función	Año					
	2012	2013	2014	2015	2016	2017
Módulo La Manzanilla de la Paz	0	1	1	1	1	1
Docencia	0	1	1	1	1	1
Módulo Quitupan	0	0	0	0	-	-
Docencia	0	0	0	0	-	-
Módulo Tizapán el Alto	0	0	0	0	0	0
Docencia	0	0	0	0	0	0
Escuela Preparatoria Regional de La Barca	11	11	11	11	11	11
Docencia	11	11	11	11	11	11
Módulo Jamay	2	2	2	-	-	-
Docencia	2	2	2	-	-	-
Escuela Preparatoria Regional de Lagos de Moreno	22	17	13	12	11	11
Docencia	22	17	13	12	11	11
Módulo Encarnación de Díaz	-	-	-	0	0	0
Docencia	-	-	-	0	0	0
Módulo Ojuelos	-	-	-	0	0	0
Docencia	-	-	-	0	0	0
Módulo San Diego de Alejandría	-	-	-	0	0	0
Docencia	-	-	-	0	0	0
Módulo Unión de San Antonio	-	-	-	0	0	0
Docencia	-	-	-	0	0	0
Módulo Villa Hidalgo	1	1	1	1	1	1
Docencia	1	1	1	1	1	1
Escuela Preparatoria Regional de Puerto Vallarta	11	11	11	11	14	13
Docencia	11	11	11	11	14	13
Investigación	0	0	0	0	0	0
Módulo El Tuito	0	0	0	0	0	0
Docencia	0	0	0	0	0	0
Módulo Ixtapa	1	1	1	1	1	1
Docencia	1	1	1	1	1	1
Módulo José María Morelos	-	-	-	0	0	0
Docencia	-	-	-	0	0	0
Módulo Pino Suárez	0	0	0	0	0	0
Docencia	0	0	0	0	0	0
Módulo Tomatlán	-	-	-	0	0	0
Docencia	-	-	-	0	0	0
Escuela Preparatoria Regional de San Juan de los Lagos	9	7	7	7	7	7
Docencia	9	7	7	7	7	7
Investigación	0	0	0	0	0	0

DOCENCIA Y APRENDIZAJE

Nivel Medio Superior

Personal académico de tiempo completo por dependencia y función, 2012-2017

Cuadro 1.2.58

Dependencia / Función	Año					
	2012	2013	2014	2015	2016	2017
Módulo Jalostotitlán	5	5	5	-	-	-
Docencia	5	5	5	-	-	-
Módulo San Miguel el Alto	3	3	3	-	-	-
Docencia	3	3	3	-	-	-
Módulo Teocaltiche	-	-	-	0	0	0
Docencia	-	-	-	0	0	0
Escuela Preparatoria Regional de San Martín Hidalgo	4	4	5	4	5	4
Docencia	4	4	5	4	5	4
Módulo Buenavista	-	-	-	0	0	0
Docencia	-	-	-	0	0	0
Módulo Cocula	7	7	7	-	-	-
Docencia	7	7	7	-	-	-
Módulo Villa Corona	5	5	4	-	-	-
Docencia	5	5	4	-	-	-
Escuela Preparatoria Regional de San Miguel el Alto	-	-	-	3	4	3
Docencia	-	-	-	3	4	3
Investigación	-	-	-	0	0	0
Módulo San Julián	-	-	-	-	1	2
Docencia	-	-	-	-	1	2
Escuela Preparatoria Regional de Santa Anita	-	-	-	6	11	10
Docencia	-	-	-	6	11	10
Investigación	-	-	-	0	0	0
Escuela Preparatoria Regional de Sayula	9	7	6	6	5	5
Docencia	8	6	5	5	4	4
Investigación	1	1	1	1	1	1
Módulo Amacueca	-	-	-	0	0	0
Docencia	-	-	-	0	0	0
Módulo San Gabriel	5	5	6	6	6	6
Docencia	5	5	6	6	6	6
Módulo Tapalpa	4	3	3	3	3	3
Docencia	3	3	3	3	3	3
Investigación	1	0	0	0	0	0
Escuela Preparatoria Regional de Tala	9	11	10	9	8	8
Docencia	9	11	10	9	8	8
Módulo San Isidro Mazatepec	-	-	-	0	0	0
Docencia	-	-	-	0	0	0
Escuela Preparatoria Regional de Tamazula	15	13	12	12	14	11
Docencia	15	13	12	12	14	11

DOCENCIA Y APRENDIZAJE

Nivel Medio Superior

Personal académico de tiempo completo por dependencia y función, 2012-2017

Cuadro 1.2.58

Dependencia / Función	Año					
	2012	2013	2014	2015	2016	2017
Módulo Contla	-	-	-	0	0	0
Docencia	-	-	-	0	0	0
Módulo Mazamitla	-	-	-	-	13	11
Docencia	-	-	-	-	13	11
Módulo Quitupan	-	-	-	-	0	0
Docencia	-	-	-	-	0	0
Módulo Valle de Juárez	-	-	-	0	0	0
Docencia	-	-	-	0	0	0
Escuela Preparatoria Regional de Tecolotlán	2	2	3	3	3	4
Docencia	2	2	3	3	3	4
Módulo Chiquilistlán	-	-	-	0	0	0
Docencia	-	-	-	0	0	0
Módulo Juchillán	2	2	2	2	2	2
Docencia	2	2	2	2	2	2
Módulo Unión de Tula	4	4	4	-	-	-
Docencia	4	4	4	-	-	-
Módulo Soyatlán del Oro	-	-	-	-	0	0
Docencia	-	-	-	-	0	0
Módulo Tenamaxtlán	-	-	-	-	4	3
Docencia	-	-	-	-	4	3
Escuela Preparatoria Regional de Tepatitlán	13	12	12	12	11	11
Docencia	13	12	12	12	11	11
Módulo Acatic	1	1	1	1	1	1
Docencia	1	1	1	1	1	1
Módulo Cañadas de Obregón	-	0	0	0	0	0
Docencia	-	0	0	0	0	0
Módulo Chiquilistlán	-	-	-	0	0	0
Docencia	-	-	-	0	0	0
Módulo San Julián	2	2	2	2	-	-
Docencia	2	2	2	2	-	-
Módulo Valle de Guadalupe	-	-	-	1	1	1
Docencia	-	-	-	1	1	1
Módulo Yahualica	-	-	-	0	0	0
Docencia	-	-	-	0	0	0
Escuela Preparatoria Regional de Tequila	12	12	11	10	10	9
Docencia	11	12	11	10	10	9
Investigación	1	0	0	0	0	0

DOCENCIA Y APRENDIZAJE

Nivel Medio Superior

Personal académico de tiempo completo por dependencia y función, 2012-2017

Cuadro 1.2.58

Dependencia / Función	Año					
	2012	2013	2014	2015	2016	2017
Módulo Amatitán	1	1	1	-	-	-
Docencia	1	1	1	-	-	-
Módulo Arenal	9	9	9	-	-	-
Docencia	9	9	9	-	-	-
Módulo La Venta de Mochitiltic	-	-	-	-	-	0
Docencia	-	-	-	-	-	0
Módulo Hostotipaquillo	2	2	2	3	3	3
Docencia	2	2	2	3	3	3
Módulo Magdalena	3	3	3	3	3	3
Docencia	3	3	3	3	3	3
Escuela Preparatoria Regional de Tlajomulco de Zúñiga	21	22	23	23	23	20
Docencia	21	22	23	23	23	20
Módulo Cajititlán	1	1	0	0	0	0
Docencia	1	1	0	0	0	0
Módulo San Agustín	-	-	-	0	0	0
Docencia	-	-	-	0	0	0
Escuela Preparatoria Regional de Toluquilla	-	-	-	0	0	0
Docencia	-	-	-	0	0	0
Escuela Preparatoria Regional de Tuxpan	6	6	6	6	6	6
Docencia	6	6	6	6	6	6
Módulo Mazamitla	14	13	13	13	-	-
Docencia	14	13	13	13	-	-
Módulo Pihuamo	-	-	-	0	0	0
Docencia	-	-	-	0	0	0
Módulo Tecalitlán	-	-	-	-	2	2
Docencia	-	-	-	-	2	2
Módulo Tonila	0	0	0	0	0	0
Docencia	0	0	0	0	0	0
Escuela Preparatoria Regional de Unión de Tula	-	-	-	4	5	3
Docencia	-	-	-	4	5	3
Módulo Ayutla	-	-	-	5	5	5
Docencia	-	-	-	5	5	5
Módulo Ejutla	-	-	-	0	1	1
Docencia	-	-	-	0	1	1
Escuela Preparatoria Regional de Villa Corona	-	-	-	4	4	4
Docencia	-	-	-	4	4	4
Módulo Acatlán de Juárez	-	-	-	0	0	0
Docencia	-	-	-	0	0	0

DOCENCIA Y APRENDIZAJE

Nivel Medio Superior

Personal académico de tiempo completo por dependencia y función, 2012-2017

Cuadro 1.2.58

Dependencia / Función	Año					
	2012	2013	2014	2015	2016	2017
Escuela Preparatoria Regional de Zacoalco de Torres	9	8	8	7	8	8
Docencia	9	8	8	7	8	8
Módulo Atemajac de Brizuela	-	-	-	0	0	0
Docencia	-	-	-	0	0	0
Módulo Teocuitatlán de Corona	-	-	-	0	0	0
Docencia	-	-	-	0	0	0
Módulo Villa Atoyac	3	3	3	2	2	2
Docencia	3	3	3	2	2	2
Escuela Preparatoria Regional de Zapotiltic	6	6	6	6	4	3
Docencia	6	6	6	6	4	3
Escuela Preparatoria Regional de Zapotlanejo	11	11	13	13	14	14
Docencia	11	11	13	13	14	14
Módulo Matatlán	0	0	0	0	0	0
Docencia	0	0	0	0	0	0
Escuela Regional de Educación Media Superior de Ocotlán	33	32	31	30	29	27
Docencia	33	32	31	30	29	27
Módulo Atequiza	6	6	6	7	7	6
Docencia	6	6	6	7	7	6
Módulo Mezcala de la Asunción	1	1	1	-	-	-
Docencia	1	1	1	-	-	-
Módulo Tototlán	8	7	8	8	8	8
Docencia	8	7	8	8	8	8
Módulo Zapotlán del Rey	-	-	-	0	0	0
Docencia	-	-	-	0	0	0
DGSEMS	0	0	0	0	0	0
Docencia	0	0	0	0	0	0
Investigación	0	0	0	0	0	0

Fuente: Coordinación General de Recursos Humanos.

Corte a: Diciembre de 2017.

Notas: Unidad de medida: Plazas.

Los Módulos que no registran profesores de carrera o técnicos académicos es porque su adscripción es en la Escuela Preparatoria.

DOCENCIA Y APRENDIZAJE

Nivel Medio Superior

Profesores docentes de tiempo completo por dependencia y categoría, 2012-2017

Cuadro 1.2.59

Dependencia / Categoría	Año					
	2012	2013	2014	2015	2016	2017
SEMS	1,491	1,458	1,396	1,385	1,385	1,318
Asistente	228	228	219	203	197	173
Asistente A	18	16	15	10	7	7
Asistente B	80	76	75	70	64	55
Asistente C	130	136	129	123	126	111
Asociado	905	893	870	852	861	838
Asociado A	382	384	376	333	298	302
Asociado B	384	371	360	333	331	319
Asociado C	139	138	134	186	232	217
Titular	358	337	307	330	327	307
Titular A	149	144	133	147	139	134
Titular B	128	110	95	95	94	85
Titular C	81	83	79	88	94	88
Escuelas en la Zona Metropolitana de Guadalajara	940	921	876	864	861	826
Asistente	105	107	104	96	93	81
Asistente A	9	7	7	5	4	4
Asistente B	38	37	37	36	32	28
Asistente C	58	63	60	55	57	49
Asociado	554	549	529	516	523	516
Asociado A	244	245	237	206	187	198
Asociado B	217	210	202	192	190	185
Asociado C	93	94	90	118	146	133
Titular	281	265	243	252	245	229
Titular A	110	108	100	103	97	93
Titular B	97	81	70	67	63	57
Titular C	74	76	73	82	85	79
Escuela Preparatoria de Jalisco	39	39	34	33	31	30
Asistente	4	4	3	3	1	1
Asistente A	1	1	1	1	0	0
Asistente B	1	1	1	1	0	0
Asistente C	2	2	1	1	1	1
Asociado	24	24	23	22	21	20
Asociado A	12	11	10	10	9	9
Asociado B	12	13	13	9	4	3
Asociado C	0	0	0	3	8	8
Titular	11	11	8	8	9	9
Titular A	6	6	4	2	1	2
Titular B	4	3	2	4	5	4

DOCENCIA Y APRENDIZAJE

Nivel Medio Superior

Profesores docentes de tiempo completo por dependencia y categoría, 2012-2017

Cuadro 1.2.59

Dependencia / Categoría	Año					
	2012	2013	2014	2015	2016	2017
Titular C	1	2	2	2	3	3
Escuela Preparatoria Núm. 2	51	43	39	39	36	39
Asistente	8	7	7	7	6	6
Asistente A	3	1	1	1	1	1
Asistente B	4	5	5	5	4	4
Asistente C	1	1	1	1	1	1
Asociado	21	19	18	19	19	23
Asociado A	8	7	7	6	6	8
Asociado B	10	9	8	9	9	10
Asociado C	3	3	3	4	4	5
Titular	22	17	14	13	11	10
Titular A	11	8	7	6	5	5
Titular B	9	8	6	5	6	5
Titular C	2	1	1	2	0	0
Escuela Preparatoria Núm. 3	25	25	23	24	26	29
Asistente	2	2	3	2	4	3
Asistente A	0	0	0	0	0	0
Asistente B	0	0	0	0	1	0
Asistente C	2	2	3	2	3	3
Asociado	9	9	8	11	13	16
Asociado A	4	4	3	6	7	9
Asociado B	3	2	2	1	2	3
Asociado C	2	3	3	4	4	4
Titular	14	14	12	11	9	10
Titular A	7	8	7	5	5	6
Titular B	3	2	2	2	1	1
Titular C	4	4	3	4	3	3
Escuela Preparatoria Núm. 4	27	27	27	27	24	23
Asistente	5	6	7	7	7	7
Asistente A	0	0	0	0	0	0
Asistente B	2	3	4	4	4	4
Asistente C	3	3	3	3	3	3
Asociado	14	14	14	15	15	14
Asociado A	7	7	7	7	7	7
Asociado B	7	7	7	5	4	4
Asociado C	0	0	0	3	4	3
Titular	8	7	6	5	2	2
Titular A	2	2	2	2	1	1

DOCENCIA Y APRENDIZAJE

Nivel Medio Superior

Profesores docentes de tiempo completo por dependencia y categoría, 2012-2017

Cuadro 1.2.59

Dependencia / Categoría	Año					
	2012	2013	2014	2015	2016	2017
Titular B	4	3	2	0	0	0
Titular C	2	2	2	3	1	1
Escuela Preparatoria Núm. 5	30	32	32	30	31	29
Asistente	5	5	5	5	3	3
Asistente A	1	1	1	1	1	1
Asistente B	2	2	2	2	1	1
Asistente C	2	2	2	2	1	1
Asociado	14	15	16	13	16	15
Asociado A	4	4	4	3	6	5
Asociado B	8	9	10	9	6	6
Asociado C	2	2	2	1	4	4
Titular	11	12	11	12	12	11
Titular A	3	3	3	4	4	4
Titular B	5	6	5	4	2	2
Titular C	3	3	3	4	6	5
Escuela Preparatoria Núm. 6	36	32	30	27	26	27
Asistente	4	3	3	3	3	3
Asistente A	1	1	1	1	1	1
Asistente B	2	1	1	1	1	1
Asistente C	1	1	1	1	1	1
Asociado	21	20	21	19	18	18
Asociado A	7	7	7	6	8	8
Asociado B	11	10	11	8	6	6
Asociado C	3	3	3	5	4	4
Titular	11	9	6	5	5	6
Titular A	2	2	1	1	1	2
Titular B	4	2	1	0	0	0
Titular C	5	5	4	4	4	4
Escuela Preparatoria Núm. 7	107	107	98	98	93	83
Asistente	13	13	12	11	11	11
Asistente A	0	0	0	0	0	0
Asistente B	5	5	5	5	4	4
Asistente C	8	8	7	6	7	7
Asociado	47	48	44	38	34	31
Asociado A	21	21	19	16	14	13
Asociado B	11	12	12	12	10	9
Asociado C	15	15	13	10	10	9

DOCENCIA Y APRENDIZAJE

Nivel Medio Superior

Profesores docentes de tiempo completo por dependencia y categoría, 2012-2017

Cuadro 1.2.59

Dependencia / Categoría	Año					
	2012	2013	2014	2015	2016	2017
Titular	47	46	42	49	48	41
Titular A	17	16	15	15	14	11
Titular B	13	12	10	16	18	16
Titular C	17	18	17	18	16	14
Escuela Preparatoria Núm. 8	46	46	44	42	42	48
Asistente	3	4	4	3	3	1
Asistente A	0	0	0	0	0	0
Asistente B	3	3	3	2	2	1
Asistente C	0	1	1	1	1	0
Asociado	31	31	32	30	29	36
Asociado A	14	14	15	12	10	18
Asociado B	12	11	11	13	14	13
Asociado C	5	6	6	5	5	5
Titular	12	11	8	9	10	11
Titular A	6	6	5	4	5	5
Titular B	5	4	2	4	2	3
Titular C	1	1	1	1	3	3
Módulo Cuquío	-	0	0	0	0	0
Asistente	-	0	0	0	0	0
Asistente A	-	0	0	0	0	0
Asistente B	-	0	0	0	0	0
Asistente C	-	0	0	0	0	0
Asociado	-	0	0	0	0	0
Asociado A	-	0	0	0	0	0
Asociado B	-	0	0	0	0	0
Asociado C	-	0	0	0	0	0
Titular	-	0	0	0	0	0
Titular A	-	0	0	0	0	0
Titular B	-	0	0	0	0	0
Titular C	-	0	0	0	0	0
Módulo Ixtlahuacán del Río	-	-	-	0	0	0
Asistente	-	-	-	0	0	0
Asistente A	-	-	-	0	0	0
Asistente B	-	-	-	0	0	0
Asistente C	-	-	-	0	0	0
Asociado	-	-	-	0	0	0
Asociado A	-	-	-	0	0	0
Asociado B	-	-	-	0	0	0

DOCENCIA Y APRENDIZAJE

Nivel Medio Superior

Profesores docentes de tiempo completo por dependencia y categoría, 2012-2017

Cuadro 1.2.59

Dependencia / Categoría	Año					
	2012	2013	2014	2015	2016	2017
Asociado C	-	-	-	0	0	0
Titular	-	-	-	0	0	0
Titular A	-	-	-	0	0	0
Titular B	-	-	-	0	0	0
Titular C	-	-	-	0	0	0
Escuela Preparatoria Núm. 9	34	37	34	33	32	30
Asistente	5	7	6	6	6	6
Asistente A	1	1	1	1	0	0
Asistente B	0	0	0	0	1	1
Asistente C	4	6	5	5	5	5
Asociado	22	20	19	17	17	16
Asociado A	7	7	6	3	3	3
Asociado B	10	8	8	7	7	7
Asociado C	5	5	5	7	7	6
Titular	7	10	9	10	9	8
Titular A	3	5	5	5	5	4
Titular B	1	2	2	2	2	2
Titular C	3	3	2	3	2	2
Módulo Santa Anita	4	4	3	-	-	-
Asistente	2	2	2	-	-	-
Asistente B	1	1	1	-	-	-
Asistente C	1	1	1	-	-	-
Asociado	2	2	1	-	-	-
Asociado B	2	2	1	-	-	-
Escuela Preparatoria Núm. 10	151	145	139	137	140	77
Asistente	13	13	13	13	13	4
Asistente A	1	1	1	0	0	0
Asistente B	1	1	1	2	2	0
Asistente C	11	11	11	11	11	4
Asociado	102	99	95	92	94	53
Asociado A	50	49	49	45	36	23
Asociado B	34	34	32	31	33	14
Asociado C	18	16	14	16	25	16
Titular	36	33	31	32	33	20
Titular A	12	11	10	11	8	4
Titular B	11	10	9	8	9	6
Titular C	13	12	12	13	16	10

DOCENCIA Y APRENDIZAJE

Nivel Medio Superior

Profesores docentes de tiempo completo por dependencia y categoría, 2012-2017

Cuadro 1.2.59

Dependencia / Categoría	Año					
	2012	2013	2014	2015	2016	2017
Escuela Preparatoria Núm. 11	54	48	47	47	45	41
Asistente	6	6	5	5	5	5
Asistente A	1	1	1	0	0	0
Asistente B	4	4	3	4	4	4
Asistente C	1	1	1	1	1	1
Asociado	27	24	25	26	26	24
Asociado A	13	13	13	8	9	9
Asociado B	9	7	8	12	11	11
Asociado C	5	4	4	6	6	4
Titular	21	18	17	16	14	12
Titular A	6	6	5	6	6	5
Titular B	11	8	8	6	3	3
Titular C	4	4	4	4	5	4
Escuela Preparatoria Núm. 12	92	86	80	77	73	66
Asistente	13	12	12	11	10	7
Asistente A	0	0	0	0	0	0
Asistente B	5	5	5	5	4	2
Asistente C	8	7	7	6	6	5
Asociado	60	58	54	52	49	45
Asociado A	29	29	28	21	15	13
Asociado B	21	19	17	20	21	21
Asociado C	10	10	9	11	13	11
Titular	19	16	14	14	14	14
Titular A	9	8	6	7	7	8
Titular B	9	7	7	5	4	3
Titular C	1	1	1	2	3	3
Módulo Tlaquepaque	0	0	0	0	0	0
Asistente	0	0	0	0	0	0
Asistente A	0	0	0	0	0	0
Asistente B	0	0	0	0	0	0
Asistente C	0	0	0	0	0	0
Asociado	0	0	0	0	0	0
Asociado A	0	0	0	0	0	0
Asociado B	0	0	0	0	0	0
Asociado C	0	0	0	0	0	0
Titular	0	0	0	0	0	0
Titular A	0	0	0	0	0	0
Titular B	0	0	0	0	0	0

DOCENCIA Y APRENDIZAJE

Nivel Medio Superior

Profesores docentes de tiempo completo por dependencia y categoría, 2012-2017

Cuadro 1.2.59

Dependencia / Categoría	Año					
	2012	2013	2014	2015	2016	2017
Titular C	0	0	0	0	0	0
Escuela Preparatoria Núm. 13	28	27	28	28	32	30
Asistente	3	3	3	3	3	3
Asistente A	0	0	0	0	0	0
Asistente B	1	0	0	0	0	0
Asistente C	2	3	3	3	3	3
Asociado	17	16	17	15	19	18
Asociado A	9	8	8	6	8	8
Asociado B	6	5	6	6	8	7
Asociado C	2	3	3	3	3	3
Titular	8	8	8	10	10	9
Titular A	4	4	4	6	5	5
Titular B	2	2	2	2	3	2
Titular C	2	2	2	2	2	2
Escuela Preparatoria Núm. 14	8	8	6	8	8	8
Asistente	2	2	1	1	1	1
Asistente A	-	-	-	0	0	0
Asistente B	0	0	0	0	0	0
Asistente C	2	2	1	1	1	1
Asociado	6	6	5	7	7	7
Asociado A	4	4	4	6	4	3
Asociado B	1	1	1	1	3	4
Asociado C	1	1	0	0	0	0
Titular	-	-	-	0	0	0
Titular A	-	-	-	0	0	0
Titular B	-	-	-	0	0	0
Titular C	-	-	-	0	0	0
Módulo la Experiencia	-	-	-	-	2	2
Asistente	-	-	-	-	0	0
Asistente A	-	-	-	-	0	0
Asistente B	-	-	-	-	0	0
Asistente C	-	-	-	-	0	0
Asociado	-	-	-	-	2	2
Asociado A	-	-	-	-	0	0
Asociado B	-	-	-	-	2	2
Asociado C	-	-	-	-	0	0
Titular	-	-	-	-	0	0
Titular A	-	-	-	-	0	0

DOCENCIA Y APRENDIZAJE

Nivel Medio Superior

Profesores docentes de tiempo completo por dependencia y categoría, 2012-2017

Cuadro 1.2.59

Dependencia / Categoría	Año					
	2012	2013	2014	2015	2016	2017
Titular B	-	-	-	-	0	0
Titular C	-	-	-	-	0	0
Escuela Preparatoria Núm. 15	7	12	12	12	12	12
Asistente	-	-	-	0	0	0
Asistente A	-	-	-	0	0	0
Asistente B	-	-	-	0	0	0
Asistente C	-	-	-	0	0	0
Asociado	5	10	9	9	8	8
Asociado A	0	2	1	1	1	1
Asociado B	3	4	4	4	4	4
Asociado C	2	4	4	4	3	3
Titular	2	2	3	3	4	4
Titular A	-	-	1	1	1	1
Titular B	-	-	-	0	0	0
Titular C	2	2	2	2	3	3
Escuela Preparatoria Núm. 16	3	3	3	5	5	4
Asistente	-	-	-	0	0	0
Asistente A	-	-	-	0	0	0
Asistente B	-	-	-	0	0	0
Asistente C	-	-	-	0	0	0
Asociado	2	2	2	4	4	4
Asociado A	1	1	1	3	3	3
Asociado B	1	1	1	1	1	1
Asociado C	0	0	0	0	0	0
Titular	1	1	1	1	1	0
Titular A	1	1	1	1	1	0
Titular B	0	0	0	0	0	0
Titular C	0	0	0	0	0	0
Escuela Preparatoria Núm. 17	0	1	3	5	5	4
Asistente	0	1	1	1	1	0
Asistente A	0	0	0	0	0	0
Asistente B	0	0	0	0	0	0
Asistente C	0	1	1	1	1	0
Asociado	0	0	2	4	4	4
Asociado A	0	0	0	2	2	2
Asociado B	0	0	0	0	0	2
Asociado C	0	0	2	2	2	0

DOCENCIA Y APRENDIZAJE

Nivel Medio Superior

Profesores docentes de tiempo completo por dependencia y categoría, 2012-2017

Cuadro 1.2.59

Dependencia / Categoría	Año					
	2012	2013	2014	2015	2016	2017
Titular	0	0	0	0	0	0
Titular A	0	0	0	0	0	0
Titular B	0	0	0	0	0	0
Titular C	0	0	0	0	0	0
Escuela Preparatoria Núm. 18	2	3	3	8	8	11
Asistente	0	0	0	0	0	0
Asistente A	0	0	0	0	0	0
Asistente B	0	0	0	0	0	0
Asistente C	0	0	0	0	0	0
Asociado	1	1	1	5	5	8
Asociado A	0	0	0	2	2	4
Asociado B	1	1	1	1	1	2
Asociado C	0	0	0	2	2	2
Titular	1	2	2	3	3	3
Titular A	0	1	1	2	2	2
Titular B	0	0	0	0	0	0
Titular C	1	1	1	1	1	1
Escuela Preparatoria Núm. 19	0	4	5	11	12	14
Asistente	-	-	-	0	0	0
Asistente A	-	-	-	0	0	0
Asistente B	-	-	-	0	0	0
Asistente C	-	-	-	0	0	0
Asociado	0	4	5	10	11	13
Asociado A	0	2	3	5	6	7
Asociado B	0	0	0	0	0	2
Asociado C	0	2	2	5	5	4
Titular	0	0	1	1	1	1
Titular A	0	0	1	1	1	1
Titular B	0	0	0	0	0	0
Titular C	0	0	0	0	0	0
Escuela Preparatoria Núm. 20	1	3	4	6	11	10
Asistente	0	1	1	1	2	2
Asistente A	0	0	0	0	0	0
Asistente B	0	0	0	0	0	0
Asistente C	0	1	1	1	2	2
Asociado	0	1	1	4	8	7
Asociado A	0	0	0	2	4	3
Asociado B	0	1	0	0	1	1

DOCENCIA Y APRENDIZAJE

Nivel Medio Superior

Profesores docentes de tiempo completo por dependencia y categoría, 2012-2017

Cuadro 1.2.59

Dependencia / Categoría	Año					
	2012	2013	2014	2015	2016	2017
Asociado C	0	0	1	2	3	3
Titular	1	1	2	1	1	1
Titular A	1	1	2	1	1	1
Titular B	0	0	0	0	0	0
Titular C	0	0	0	0	0	0
Escuela Politécnica de Guadalajara	54	50	47	42	41	34
Asistente	3	3	3	3	3	3
Asistente A	0	0	0	0	0	0
Asistente B	1	0	0	0	0	0
Asistente C	2	3	3	3	3	3
Asociado	42	40	36	31	30	23
Asociado A	18	17	15	9	5	4
Asociado B	15	14	12	12	13	9
Asociado C	9	9	9	10	12	10
Titular	9	7	8	8	8	8
Titular A	6	5	5	5	5	5
Titular B	2	1	1	1	1	1
Titular C	1	1	2	2	2	2
Escuela Politécnica Ing. Jorge Matute Remus	-	-	-	-	-	60
Asistente	-	-	-	-	-	5
Asistente A	-	-	-	-	-	0
Asistente B	-	-	-	-	-	2
Asistente C	-	-	-	-	-	3
Asociado	-	-	-	-	-	42
Asociado A	-	-	-	-	-	17
Asociado B	-	-	-	-	-	16
Asociado C	-	-	-	-	-	9
Titular	-	-	-	-	-	13
Titular A	-	-	-	-	-	6
Titular B	-	-	-	-	-	3
Titular C	-	-	-	-	-	4
Escuela Vocacional	77	74	69	64	70	61
Asistente	8	7	7	6	5	5
Asistente A	0	0	0	0	0	0
Asistente B	5	5	5	4	3	3
Asistente C	3	2	2	2	2	2
Asociado	40	39	34	31	36	32
Asociado A	16	17	15	11	12	11

DOCENCIA Y APRENDIZAJE

Nivel Medio Superior

Profesores docentes de tiempo completo por dependencia y categoría, 2012-2017

Cuadro 1.2.59

Dependencia / Categoría	Año					
	2012	2013	2014	2015	2016	2017
Asociado B	19	19	17	15	14	12
Asociado C	5	3	2	5	10	9
Titular	29	28	28	27	29	24
Titular A	10	10	10	11	14	10
Titular B	8	5	5	4	5	4
Titular C	11	13	13	12	10	10
Escuela Preparatoria de Tonalá	45	43	41	38	36	34
Asistente	4	4	4	3	4	3
Asistente A	0	0	0	0	1	1
Asistente B	1	1	1	1	1	1
Asistente C	3	3	3	2	2	1
Asociado	31	29	27	23	22	21
Asociado A	13	13	12	8	6	6
Asociado B	12	12	11	9	8	8
Asociado C	6	4	4	6	8	7
Titular	10	10	10	12	10	10
Titular A	3	3	3	5	3	3
Titular B	6	6	6	4	2	2
Titular C	1	1	1	3	5	5
Módulo la Experiencia	2	2	2	2	-	-
Asistente	0	0	0	0	-	-
Asistente A	0	0	0	0	-	-
Asistente B	0	0	0	0	-	-
Asistente C	0	0	0	0	-	-
Asociado	2	2	2	2	-	-
Asociado A	2	2	2	2	-	-
Asociado B	0	0	0	0	-	-
Asociado C	0	0	0	0	-	-
Titular	0	0	0	0	-	-
Titular A	0	0	0	0	-	-
Titular B	0	0	0	0	-	-
Titular C	0	0	0	0	-	-
Escuela Preparatoria de Tonalá Norte	17	20	22	21	20	20
Asistente	2	2	2	2	2	2
Asistente A	0	0	0	0	0	0
Asistente B	0	0	0	0	0	0
Asistente C	2	2	2	2	2	2

DOCENCIA Y APRENDIZAJE

Nivel Medio Superior

Profesores docentes de tiempo completo por dependencia y categoría, 2012-2017

Cuadro 1.2.59

Dependencia / Categoría	Año					
	2012	2013	2014	2015	2016	2017
Asociado	14	16	18	17	16	16
Asociado A	5	6	8	6	4	4
Asociado B	9	9	9	7	8	8
Asociado C	0	1	1	4	4	4
Titular	1	2	2	2	2	2
Titular A	1	2	2	2	2	2
Titular B	0	0	0	0	0	0
Titular C	0	0	0	0	0	0
Escuelas en el interior del estado	551	537	520	521	524	492
Asistente	123	121	115	107	104	92
Asistente A	9	9	8	5	3	3
Asistente B	42	39	38	34	32	27
Asistente C	72	73	69	68	69	62
Asociado	351	344	341	336	338	322
Asociado A	138	139	139	127	111	104
Asociado B	167	161	158	141	141	134
Asociado C	46	44	44	68	86	84
Titular	77	72	64	78	82	78
Titular A	39	36	33	44	42	41
Titular B	31	29	25	28	31	28
Titular C	7	7	6	6	9	9
Escuela Preparatoria Regional de Ahualulco de Mercado	7	7	7	7	8	9
Asistente	0	0	0	0	0	0
Asistente A	0	0	0	0	0	0
Asistente B	0	0	0	0	0	0
Asistente C	0	0	0	0	0	0
Asociado	6	6	6	5	5	6
Asociado A	1	1	1	0	0	0
Asociado B	3	3	3	3	3	4
Asociado C	2	2	2	2	2	2
Titular	1	1	1	2	3	3
Titular A	0	0	0	1	2	2
Titular B	1	1	1	1	1	1
Titular C	0	0	0	0	0	0
Módulo Etzatlán	5	5	5	-	-	-
Asistente	0	0	0	-	-	-
Asistente A	0	0	0	-	-	-
Asistente B	0	0	0	-	-	-

DOCENCIA Y APRENDIZAJE

Nivel Medio Superior

Profesores docentes de tiempo completo por dependencia y categoría, 2012-2017

Cuadro 1.2.59

Dependencia / Categoría	Año					
	2012	2013	2014	2015	2016	2017
Asistente C	0	0	0	-	-	-
Asociado	5	5	5	-	-	-
Asociado A	2	2	2	-	-	-
Asociado B	3	3	3	-	-	-
Asociado C	0	0	0	-	-	-
Titular	0	0	0	-	-	-
Titular A	0	0	0	-	-	-
Titular B	0	0	0	-	-	-
Titular C	0	0	0	-	-	-
Módulo San Marcos	1	1	1	1	-	-
Asistente	1	1	1	1	-	-
Asistente A	0	0	0	0	-	-
Asistente B	1	1	1	1	-	-
Asistente C	0	0	0	0	-	-
Asociado	0	0	0	0	-	-
Asociado A	0	0	0	0	-	-
Asociado B	0	0	0	0	-	-
Asociado C	0	0	0	0	-	-
Titular	0	0	0	0	-	-
Titular A	0	0	0	0	-	-
Titular B	0	0	0	0	-	-
Titular C	0	0	0	0	-	-
Escuela Preparatoria Regional de Amatlán	-	-	-	1	1	1
Asistente	-	-	-	0	0	0
Asistente A	-	-	-	0	0	0
Asistente B	-	-	-	0	0	0
Asistente C	-	-	-	0	0	0
Asociado	-	-	-	1	1	1
Asociado A	-	-	-	0	0	0
Asociado B	-	-	-	1	1	1
Asociado C	-	-	-	0	0	0
Titular	-	-	-	0	0	0
Titular A	-	-	-	0	0	0
Titular B	-	-	-	0	0	0
Titular C	-	-	-	0	0	0
Módulo Arenal	-	-	-	9	8	8
Asistente	-	-	-	3	2	2
Asistente A	-	-	-	0	0	0

DOCENCIA Y APRENDIZAJE

Nivel Medio Superior

Profesores docentes de tiempo completo por dependencia y categoría, 2012-2017

Cuadro 1.2.59

Dependencia / Categoría	Año					
	2012	2013	2014	2015	2016	2017
Asistente B	-	-	-	1	0	0
Asistente C	-	-	-	2	2	2
Asociado	-	-	-	6	6	6
Asociado A	-	-	-	3	3	3
Asociado B	-	-	-	3	3	3
Asociado C	-	-	-	0	0	0
Titular	-	-	-	0	0	0
Titular A	-	-	-	0	0	0
Titular B	-	-	-	0	0	0
Titular C	-	-	-	0	0	0
Escuela Preparatoria Regional de Ameca	12	11	11	10	12	12
Asistente	1	0	0	0	0	0
Asistente A	0	0	0	0	0	0
Asistente B	1	0	0	0	0	0
Asistente C	0	0	0	0	0	0
Asociado	9	9	9	6	7	7
Asociado A	0	0	0	0	1	1
Asociado B	5	5	5	3	4	4
Asociado C	4	4	4	3	2	2
Titular	2	2	2	4	5	5
Titular A	0	0	0	2	3	3
Titular B	2	2	2	2	2	2
Titular C	0	0	0	0	0	0
Módulo Atenguillo	3	3	2	2	2	2
Asistente	1	1	0	0	0	0
Asistente A	0	0	0	0	0	0
Asistente B	0	0	0	0	0	0
Asistente C	1	1	0	0	0	0
Asociado	2	2	2	2	2	2
Asociado A	2	2	2	1	1	1
Asociado B	0	0	0	0	0	0
Asociado C	0	0	0	1	1	1
Titular	0	0	0	0	0	0
Titular A	0	0	0	0	0	0
Titular B	0	0	0	0	0	0
Titular C	0	0	0	0	0	0

DOCENCIA Y APRENDIZAJE

Nivel Medio Superior

Profesores docentes de tiempo completo por dependencia y categoría, 2012-2017

Cuadro 1.2.59

Dependencia / Categoría	Año					
	2012	2013	2014	2015	2016	2017
Módulo Mascota	1	1	1	1	1	1
Asistente	0	0	0	0	0	0
Asistente A	0	0	0	0	0	0
Asistente B	0	0	0	0	0	0
Asistente C	0	0	0	0	0	0
Asociado	1	1	1	1	1	1
Asociado A	0	0	0	0	0	0
Asociado B	1	1	1	1	0	0
Asociado C	0	0	0	0	1	1
Titular	0	0	0	0	0	0
Titular A	0	0	0	0	0	0
Titular B	0	0	0	0	0	0
Titular C	0	0	0	0	0	0
Módulo San Antonio Matute	0	0	0	0	0	0
Asistente	0	0	0	0	0	0
Asistente A	0	0	0	0	0	0
Asistente B	0	0	0	0	0	0
Asistente C	0	0	0	0	0	0
Asociado	0	0	0	0	0	0
Asociado A	0	0	0	0	0	0
Asociado B	0	0	0	0	0	0
Asociado C	0	0	0	0	0	0
Titular	0	0	0	0	0	0
Titular A	0	0	0	0	0	0
Titular B	0	0	0	0	0	0
Titular C	0	0	0	0	0	0
Módulo Talpa de Allende	1	1	1	1	1	1
Asistente	1	1	1	1	1	1
Asistente A	0	0	0	0	0	0
Asistente B	0	0	0	0	0	0
Asistente C	1	1	1	1	1	1
Asociado	0	0	0	0	0	0
Asociado A	0	0	0	0	0	0
Asociado B	0	0	0	0	0	0
Asociado C	0	0	0	0	0	0
Titular	0	0	0	0	0	0
Titular A	0	0	0	0	0	0
Titular B	0	0	0	0	0	0

DOCENCIA Y APRENDIZAJE

Nivel Medio Superior

Profesores docentes de tiempo completo por dependencia y categoría, 2012-2017

Cuadro 1.2.59

Dependencia / Categoría	Año					
	2012	2013	2014	2015	2016	2017
Titular C	0	0	0	0	0	0
Escuela Preparatoria Regional de Arandas	8	7	7	8	8	8
Asistente	1	1	1	1	1	1
Asistente A	0	0	0	0	0	0
Asistente B	0	0	0	0	0	0
Asistente C	1	1	1	1	1	1
Asociado	5	4	4	4	4	4
Asociado A	3	3	3	3	2	2
Asociado B	1	1	1	1	2	2
Asociado C	1	0	0	0	0	0
Titular	2	2	2	3	3	3
Titular A	2	2	2	3	2	2
Titular B	0	0	0	0	1	1
Titular C	0	0	0	0	0	0
Módulo Jesús María	1	1	1	1	1	1
Asistente	1	1	1	1	1	1
Asistente A	0	0	0	0	0	0
Asistente B	1	1	1	1	1	1
Asistente C	0	0	0	0	0	0
Asociado	0	0	0	0	0	0
Asociado A	0	0	0	0	0	0
Asociado B	0	0	0	0	0	0
Asociado C	0	0	0	0	0	0
Titular	0	0	0	0	0	0
Titular A	0	0	0	0	0	0
Titular B	0	0	0	0	0	0
Titular C	0	0	0	0	0	0
Módulo San Ignacio Cerro Gordo	0	0	0	0	0	0
Asistente	0	0	0	0	0	0
Asistente A	0	0	0	0	0	0
Asistente B	0	0	0	0	0	0
Asistente C	0	0	0	0	0	0
Asociado	0	0	0	0	0	0
Asociado A	0	0	0	0	0	0
Asociado B	0	0	0	0	0	0
Asociado C	0	0	0	0	0	0
Titular	0	0	0	0	0	0
Titular A	0	0	0	0	0	0

DOCENCIA Y APRENDIZAJE

Nivel Medio Superior

Profesores docentes de tiempo completo por dependencia y categoría, 2012-2017

Cuadro 1.2.59

Dependencia / Categoría	Año					
	2012	2013	2014	2015	2016	2017
Titular B	0	0	0	0	0	0
Titular C	0	0	0	0	0	0
Módulo Santa María del Valle	-	-	-	0	0	0
Asistente	-	-	-	0	0	0
Asistente A	-	-	-	0	0	0
Asistente B	-	-	-	0	0	0
Asistente C	-	-	-	0	0	0
Asociado	-	-	-	0	0	0
Asociado A	-	-	-	0	0	0
Asociado B	-	-	-	0	0	0
Asociado C	-	-	-	0	0	0
Titular	-	-	-	0	0	0
Titular A	-	-	-	0	0	0
Titular B	-	-	-	0	0	0
Titular C	-	-	-	0	0	0
Escuela Preparatoria Regional de Atotonilco	15	15	11	12	12	12
Asistente	1	1	1	1	1	1
Asistente A	0	0	0	0	0	0
Asistente B	0	0	0	0	0	0
Asistente C	1	1	1	1	1	1
Asociado	9	9	7	7	7	7
Asociado A	3	3	2	2	2	2
Asociado B	6	6	5	3	3	3
Asociado C	0	0	0	2	2	2
Titular	5	5	3	4	4	4
Titular A	2	2	2	4	4	4
Titular B	2	2	0	0	0	0
Titular C	1	1	1	0	0	0
Módulo Ayotlán	5	5	5	5	5	4
Asistente	3	3	3	3	3	2
Asistente A	0	0	0	0	0	0
Asistente B	2	2	2	2	2	1
Asistente C	1	1	1	1	1	1
Asociado	2	2	2	2	2	2
Asociado A	0	0	0	0	0	0
Asociado B	2	2	2	2	2	2
Asociado C	0	0	0	0	0	0

DOCENCIA Y APRENDIZAJE

Nivel Medio Superior

Profesores docentes de tiempo completo por dependencia y categoría, 2012-2017

Cuadro 1.2.59

Dependencia / Categoría	Año					
	2012	2013	2014	2015	2016	2017
Titular	0	0	0	0	0	0
Titular A	0	0	0	0	0	0
Titular B	0	0	0	0	0	0
Titular C	0	0	0	0	0	0
Módulo La Ribera	-	-	-	0	0	0
Asistente	-	-	-	0	0	0
Asistente A	-	-	-	0	0	0
Asistente B	-	-	-	0	0	0
Asistente C	-	-	-	0	0	0
Asociado	-	-	-	0	0	0
Asociado A	-	-	-	0	0	0
Asociado B	-	-	-	0	0	0
Asociado C	-	-	-	0	0	0
Titular	-	-	-	0	0	0
Titular A	-	-	-	0	0	0
Titular B	-	-	-	0	0	0
Titular C	-	-	-	0	0	0
Módulo San Francisco de Asís	-	-	-	0	0	0
Asistente	-	-	-	0	0	0
Asistente A	-	-	-	0	0	0
Asistente B	-	-	-	0	0	0
Asistente C	-	-	-	0	0	0
Asociado	-	-	-	0	0	0
Asociado A	-	-	-	0	0	0
Asociado B	-	-	-	0	0	0
Asociado C	-	-	-	0	0	0
Titular	-	-	-	0	0	0
Titular A	-	-	-	0	0	0
Titular B	-	-	-	0	0	0
Titular C	-	-	-	0	0	0
Escuela Preparatoria Regional de Aullán de Navarro	43	46	41	39	36	34
Asistente	9	10	9	9	6	6
Asistente A	2	2	2	2	1	1
Asistente B	1	1	1	1	1	1
Asistente C	6	7	6	6	4	4
Asociado	27	27	25	23	24	23
Asociado A	6	5	5	5	6	5
Asociado B	13	15	13	11	10	10

DOCENCIA Y APRENDIZAJE

Nivel Medio Superior

Profesores docentes de tiempo completo por dependencia y categoría, 2012-2017

Cuadro 1.2.59

Dependencia / Categoría	Año					
	2012	2013	2014	2015	2016	2017
Asociado C	8	7	7	7	8	8
Titular	7	9	7	7	6	5
Titular A	3	5	4	6	5	4
Titular B	2	2	1	1	0	0
Titular C	2	2	2	0	1	1
Módulo Ayutla	6	5	5	-	-	-
Asistente	2	2	2	-	-	-
Asistente A	0	0	0	-	-	-
Asistente B	1	1	1	-	-	-
Asistente C	1	1	1	-	-	-
Asociado	4	3	3	-	-	-
Asociado B	3	2	2	-	-	-
Asociado C	1	1	1	-	-	-
Módulo Tenamaxtlán	3	3	3	3	-	-
Asistente	1	1	1	1	-	-
Asistente A	0	0	0	0	-	-
Asistente B	0	0	0	0	-	-
Asistente C	1	1	1	1	-	-
Asociado	2	2	2	2	-	-
Asociado A	2	2	2	2	-	-
Asociado B	0	0	0	0	-	-
Asociado C	0	0	0	0	-	-
Titular	0	0	0	0	-	-
Titular A	0	0	0	0	-	-
Titular B	0	0	0	0	-	-
Titular C	0	0	0	0	-	-
Escuela Preparatoria Regional de Casimiro Castillo	13	13	12	13	14	12
Asistente	2	2	1	1	1	1
Asistente A	1	1	0	0	0	0
Asistente B	0	0	0	0	0	0
Asistente C	1	1	1	1	1	1
Asociado	7	7	7	8	9	7
Asociado A	3	3	3	2	1	0
Asociado B	4	4	4	4	6	6
Asociado C	0	0	0	2	2	1
Titular	4	4	4	4	4	4
Titular A	0	0	0	0	0	0
Titular B	4	4	4	3	2	2

DOCENCIA Y APRENDIZAJE

Nivel Medio Superior

Profesores docentes de tiempo completo por dependencia y categoría, 2012-2017

Cuadro 1.2.59

Dependencia / Categoría	Año					
	2012	2013	2014	2015	2016	2017
Titular C	0	0	0	1	2	2
Módulo Ayotitlán	-	-	-	0	0	0
Asistente	-	-	-	0	0	0
Asistente A	-	-	-	0	0	0
Asistente B	-	-	-	0	0	0
Asistente C	-	-	-	0	0	0
Asociado	-	-	-	0	0	0
Asociado A	-	-	-	0	0	0
Asociado B	-	-	-	0	0	0
Asociado C	-	-	-	0	0	0
Titular	-	-	-	0	0	0
Titular A	-	-	-	0	0	0
Titular B	-	-	-	0	0	0
Titular C	-	-	-	0	0	0
Módulo Chacala	-	-	-	0	0	0
Asistente	-	-	-	0	0	0
Asistente A	-	-	-	0	0	0
Asistente B	-	-	-	0	0	0
Asistente C	-	-	-	0	0	0
Asociado	-	-	-	0	0	0
Asociado A	-	-	-	0	0	0
Asociado B	-	-	-	0	0	0
Asociado C	-	-	-	0	0	0
Titular	-	-	-	0	0	0
Titular A	-	-	-	0	0	0
Titular B	-	-	-	0	0	0
Titular C	-	-	-	0	0	0
Módulo Cuautitlán	1	1	1	1	1	1
Asistente	0	0	0	0	0	0
Asistente A	0	0	0	0	0	0
Asistente B	0	0	0	0	0	0
Asistente C	0	0	0	0	0	0
Asociado	1	1	1	1	1	1
Asociado A	1	1	1	1	0	0
Asociado B	0	0	0	0	1	1
Asociado C	0	0	0	0	0	0
Titular	0	0	0	0	0	0
Titular A	0	0	0	0	0	0

DOCENCIA Y APRENDIZAJE

Nivel Medio Superior

Profesores docentes de tiempo completo por dependencia y categoría, 2012-2017

Cuadro 1.2.59

Dependencia / Categoría	Año					
	2012	2013	2014	2015	2016	2017
Titular B	0	0	0	0	0	0
Titular C	0	0	0	0	0	0
Módulo Cuzalapa	-	-	-	-	-	0
Asistente	-	-	-	-	-	0
Asistente A	-	-	-	-	-	0
Asistente B	-	-	-	-	-	0
Asistente C	-	-	-	-	-	0
Asociado	-	-	-	-	-	0
Asociado A	-	-	-	-	-	0
Asociado B	-	-	-	-	-	0
Asociado C	-	-	-	-	-	0
Titular	-	-	-	-	-	0
Titular A	-	-	-	-	-	0
Titular B	-	-	-	-	-	0
Titular C	-	-	-	-	-	0
Módulo Hermenegildo Galeana	1	1	1	1	1	1
Asistente	0	0	0	0	0	0
Asistente A	0	0	0	0	0	0
Asistente B	0	0	0	0	0	0
Asistente C	0	0	0	0	0	0
Asociado	1	1	1	1	1	1
Asociado A	1	1	1	0	0	0
Asociado B	0	0	0	1	1	1
Asociado C	0	0	0	0	0	0
Titular	0	0	0	0	0	0
Titular A	0	0	0	0	0	0
Titular B	0	0	0	0	0	0
Titular C	0	0	0	0	0	0
Módulo La Huerta	3	3	3	3	3	3
Asistente	2	2	2	2	2	2
Asistente A	0	0	0	0	0	0
Asistente B	2	2	2	2	2	2
Asistente C	0	0	0	0	0	0
Asociado	0	0	0	0	0	0
Asociado A	0	0	0	0	0	0
Asociado B	0	0	0	0	0	0
Asociado C	0	0	0	0	0	0

DOCENCIA Y APRENDIZAJE

Nivel Medio Superior

Profesores docentes de tiempo completo por dependencia y categoría, 2012-2017

Cuadro 1.2.59

Dependencia / Categoría	Año					
	2012	2013	2014	2015	2016	2017
Titular	1	1	1	1	1	1
Titular A	0	0	0	0	0	0
Titular B	1	1	1	1	1	1
Titular C	-	-	-	0	0	0
Módulo Tecomates	-	-	-	-	-	0
Asistente	-	-	-	-	-	0
Asistente A	-	-	-	-	-	0
Asistente B	-	-	-	-	-	0
Asistente C	-	-	-	-	-	0
Asociado	-	-	-	-	-	0
Asociado A	-	-	-	-	-	0
Asociado B	-	-	-	-	-	0
Asociado C	-	-	-	-	-	0
Titular	-	-	-	-	-	0
Titular A	-	-	-	-	-	0
Titular B	-	-	-	-	-	0
Titular C	-	-	-	-	-	0
Módulo Telcruz	-	-	-	0	0	0
Asistente	-	-	-	0	0	0
Asistente A	-	-	-	0	0	0
Asistente B	-	-	-	0	0	0
Asistente C	-	-	-	0	0	0
Asociado	-	-	-	0	0	0
Asociado A	-	-	-	0	0	0
Asociado B	-	-	-	0	0	0
Asociado C	-	-	-	0	0	0
Titular	-	-	-	0	0	0
Titular A	-	-	-	0	0	0
Titular B	-	-	-	0	0	0
Titular C	-	-	-	0	0	0
Módulo Villa Purificación	1	1	1	1	1	1
Asistente	0	0	0	0	0	0
Asistente A	0	0	0	0	0	0
Asistente B	0	0	0	0	0	0
Asistente C	0	0	0	0	0	0
Asociado	1	1	1	1	1	1
Asociado A	1	0	0	0	0	0
Asociado B	0	0	1	1	1	1

DOCENCIA Y APRENDIZAJE

Nivel Medio Superior

Profesores docentes de tiempo completo por dependencia y categoría, 2012-2017

Cuadro 1.2.59

Dependencia / Categoría	Año					
	2012	2013	2014	2015	2016	2017
Asociado C	0	1	0	0	0	0
Titular	0	0	0	0	0	0
Titular A	0	0	0	0	0	0
Titular B	0	0	0	0	0	0
Titular C	0	0	0	0	0	0
Escuela Preparatoria Regional de Chapala	11	11	11	10	10	8
Asistente	1	1	1	1	1	0
Asistente A	0	0	0	0	0	0
Asistente B	1	1	1	1	1	0
Asistente C	0	0	0	0	0	0
Asociado	8	8	8	7	7	6
Asociado A	1	1	1	1	1	1
Asociado B	7	7	7	3	2	2
Asociado C	0	0	0	3	4	3
Titular	2	2	2	2	2	2
Titular A	1	1	1	1	1	1
Titular B	0	0	0	0	0	0
Titular C	1	1	1	1	1	1
Módulo Ixtlahuacán de los Membrillos	-	-	-	-	-	0
Asistente	-	-	-	-	-	0
Asistente A	-	-	-	-	-	0
Asistente B	-	-	-	-	-	0
Asistente C	-	-	-	-	-	0
Asociado	-	-	-	-	-	0
Asociado A	-	-	-	-	-	0
Asociado B	-	-	-	-	-	0
Asociado C	-	-	-	-	-	0
Titular	-	-	-	-	-	0
Titular A	-	-	-	-	-	0
Titular B	-	-	-	-	-	0
Titular C	-	-	-	-	-	0
Módulo Mezcala de la Asunción	-	-	-	1	1	1
Asistente	-	-	-	0	0	0
Asistente A	-	-	-	0	0	0
Asistente B	-	-	-	0	0	0
Asistente C	-	-	-	0	0	0
Asociado	-	-	-	1	1	1
Asociado A	-	-	-	1	1	1

DOCENCIA Y APRENDIZAJE

Nivel Medio Superior

Profesores docentes de tiempo completo por dependencia y categoría, 2012-2017

Cuadro 1.2.59

Dependencia / Categoría	Año					
	2012	2013	2014	2015	2016	2017
Asociado B	-	-	-	0	0	0
Asociado C	-	-	-	0	0	0
Titular	-	-	-	0	0	0
Titular A	-	-	-	0	0	0
Titular B	-	-	-	0	0	0
Titular C	-	-	-	0	0	0
Escuela Preparatoria Regional de Cihuatlán	8	7	7	7	7	6
Asistente	3	3	3	3	3	3
Asistente A	0	0	0	0	0	0
Asistente B	1	1	1	1	1	1
Asistente C	2	2	2	2	2	2
Asociado	5	4	4	3	3	2
Asociado A	2	2	2	2	1	0
Asociado B	2	1	1	1	2	2
Asociado C	1	1	1	0	0	0
Titular	0	0	0	1	1	1
Titular A	0	0	0	1	1	1
Titular B	0	0	0	0	0	0
Titular C	0	0	0	0	0	0
Módulo Miguel Hidalgo	5	5	5	5	5	5
Asistente	1	1	1	1	1	1
Asistente A	0	0	0	0	0	0
Asistente B	1	1	1	1	1	1
Asistente C	0	0	0	0	0	0
Asociado	4	4	4	4	4	4
Asociado A	3	3	3	2	2	2
Asociado B	1	1	1	2	2	2
Asociado C	0	0	0	0	0	0
Titular	0	0	0	0	0	0
Titular A	0	0	0	0	0	0
Titular B	0	0	0	0	0	0
Titular C	0	0	0	0	0	0
Módulo San Patricio Melaque	0	0	0	0	0	0
Asistente	0	0	0	0	0	0
Asistente A	0	0	0	0	0	0
Asistente B	0	0	0	0	0	0
Asistente C	0	0	0	0	0	0

DOCENCIA Y APRENDIZAJE

Nivel Medio Superior

Profesores docentes de tiempo completo por dependencia y categoría, 2012-2017

Cuadro 1.2.59

Dependencia / Categoría	Año					
	2012	2013	2014	2015	2016	2017
Asociado	0	0	0	0	0	0
Asociado A	0	0	0	0	0	0
Asociado B	0	0	0	0	0	0
Asociado C	0	0	0	0	0	0
Titular	0	0	0	0	0	0
Titular A	0	0	0	0	0	0
Titular B	0	0	0	0	0	0
Titular C	0	0	0	0	0	0
Escuela Preparatoria Regional de Ciudad Guzmán	37	35	34	36	35	33
Asistente	5	5	4	4	4	4
Asistente A	0	0	0	0	0	0
Asistente B	4	4	3	2	2	2
Asistente C	1	1	1	2	2	2
Asociado	26	24	24	24	22	21
Asociado A	13	13	13	10	8	7
Asociado B	10	9	9	11	11	11
Asociado C	3	2	2	3	3	3
Titular	6	6	6	8	9	8
Titular A	4	4	4	4	5	4
Titular B	2	2	2	4	4	4
Titular C	0	0	0	0	0	0
Módulo Copala	-	-	-	0	1	1
Asistente	-	-	-	0	1	1
Asistente A	-	-	-	0	0	0
Asistente B	-	-	-	0	0	0
Asistente C	-	-	-	0	1	1
Asociado	-	-	-	0	0	0
Asociado A	-	-	-	0	0	0
Asociado B	-	-	-	0	0	0
Asociado C	-	-	-	0	0	0
Titular	-	-	-	0	0	0
Titular A	-	-	-	0	0	0
Titular B	-	-	-	0	0	0
Titular C	-	-	-	0	0	0
Módulo Tecalitlán	2	2	1	2	-	-
Asistente	1	1	0	1	-	-
Asistente A	0	0	0	0	-	-
Asistente B	1	1	1	1	-	-

DOCENCIA Y APRENDIZAJE

Nivel Medio Superior

Profesores docentes de tiempo completo por dependencia y categoría, 2012-2017

Cuadro 1.2.59

Dependencia / Categoría	Año					
	2012	2013	2014	2015	2016	2017
Asistente C	0	0	0	0	-	-
Asociado	1	1	1	1	-	-
Asociado A	1	1	1	1	-	-
Asociado B	0	0	0	0	-	-
Asociado C	0	0	0	0	-	-
Titular	0	0	0	0	-	-
Titular A	0	0	0	0	-	-
Titular B	0	0	0	0	-	-
Titular C	0	0	0	0	-	-
Módulo Tolimán	4	4	4	3	2	2
Asistente	2	2	2	1	0	0
Asistente A	0	0	0	0	0	0
Asistente B	2	2	2	1	0	0
Asistente C	0	0	0	0	0	0
Asociado	2	2	2	2	2	2
Asociado A	2	2	2	2	2	2
Asociado B	0	0	0	0	0	0
Asociado C	0	0	0	0	0	0
Titular	0	0	0	0	0	0
Titular A	0	0	0	0	0	0
Titular B	0	0	0	0	0	0
Titular C	0	0	0	0	0	0
Módulo Zapotitlán de Vadillo	1	1	1	1	1	1
Asistente	1	1	1	1	1	1
Asistente A	0	0	0	0	0	0
Asistente B	0	0	0	0	0	0
Asistente C	1	1	1	1	1	1
Asociado	0	0	0	0	0	0
Asociado A	0	0	0	0	0	0
Asociado B	0	0	0	0	0	0
Asociado C	0	0	0	0	0	0
Titular	0	0	0	0	0	0
Titular A	0	0	0	0	0	0
Titular B	0	0	0	0	0	0
Titular C	0	0	0	0	0	0
Escuela Preparatoria Regional de Cocula	-	-	-	7	6	6
Asistente	-	-	-	0	0	0
Asistente A	-	-	-	0	0	0

DOCENCIA Y APRENDIZAJE

Nivel Medio Superior

Profesores docentes de tiempo completo por dependencia y categoría, 2012-2017

Cuadro 1.2.59

Dependencia / Categoría	Año					
	2012	2013	2014	2015	2016	2017
Asistente B	-	-	-	0	0	0
Asistente C	-	-	-	0	0	0
Asociado	-	-	-	6	5	5
Asociado A	-	-	-	5	3	3
Asociado B	-	-	-	0	2	2
Asociado C	-	-	-	1	0	0
Titular	-	-	-	1	1	1
Titular A	-	-	-	0	0	0
Titular B	-	-	-	1	1	1
Titular C	-	-	-	0	0	0
Escuela Preparatoria Regional de Colotlán	12	11	12	12	12	12
Asistente	3	3	3	3	3	3
Asistente A	0	0	0	0	0	0
Asistente B	2	2	2	2	2	2
Asistente C	1	1	1	1	1	1
Asociado	7	7	8	8	8	9
Asociado A	3	3	3	3	2	2
Asociado B	4	4	5	4	3	3
Asociado C	0	0	0	1	3	4
Titular	2	1	1	1	1	0
Titular A	1	0	0	0	0	0
Titular B	1	1	1	1	1	0
Titular C	0	0	0	0	0	0
Módulo Bolaños	-	-	-	0	0	0
Asistente	-	-	-	0	0	0
Asistente A	-	-	-	0	0	0
Asistente B	-	-	-	0	0	0
Asistente C	-	-	-	0	0	0
Asociado	-	-	-	0	0	0
Asociado A	-	-	-	0	0	0
Asociado B	-	-	-	0	0	0
Asociado C	-	-	-	0	0	0
Titular	-	-	-	0	0	0
Titular A	-	-	-	0	0	0
Titular B	-	-	-	0	0	0
Titular C	-	-	-	0	0	0

DOCENCIA Y APRENDIZAJE

Nivel Medio Superior

Profesores docentes de tiempo completo por dependencia y categoría, 2012-2017

Cuadro 1.2.59

Dependencia / Categoría	Año					
	2012	2013	2014	2015	2016	2017
Módulo Huejúcar	0	0	0	0	0	0
Asistente	0	0	0	0	0	0
Asistente A	0	0	0	0	0	0
Asistente B	0	0	0	0	0	0
Asistente C	0	0	0	0	0	0
Asociado	0	0	0	0	0	0
Asociado A	0	0	0	0	0	0
Asociado B	0	0	0	0	0	0
Asociado C	0	0	0	0	0	0
Titular	0	0	0	0	0	0
Titular A	0	0	0	0	0	0
Titular B	0	0	0	0	0	0
Titular C	0	0	0	0	0	0
Módulo Huejuquilla el Alto	1	1	1	-	-	-
Asistente	0	0	0	-	-	-
Asistente A	0	0	0	-	-	-
Asistente B	0	0	0	-	-	-
Asistente C	0	0	0	-	-	-
Asociado	1	1	1	-	-	-
Asociado A	1	1	1	-	-	-
Módulo San Martín de Bolaños	-	-	-	0	0	0
Asistente	-	-	-	0	0	0
Asistente A	-	-	-	0	0	0
Asistente B	-	-	-	0	0	0
Asistente C	-	-	-	0	0	0
Asociado	-	-	-	0	0	0
Asociado A	-	-	-	0	0	0
Asociado B	-	-	-	0	0	0
Asociado C	-	-	-	0	0	0
Titular	-	-	-	0	0	0
Titular A	-	-	-	0	0	0
Titular B	-	-	-	0	0	0
Titular C	-	-	-	0	0	0
Módulo Villa Guerrero	2	2	2	1	1	1
Asistente	2	2	2	1	1	1
Asistente A	2	2	2	1	1	1
Asistente B	0	0	0	0	0	0
Asistente C	0	0	0	0	0	0

DOCENCIA Y APRENDIZAJE

Nivel Medio Superior

Profesores docentes de tiempo completo por dependencia y categoría, 2012-2017

Cuadro 1.2.59

Dependencia / Categoría	Año					
	2012	2013	2014	2015	2016	2017
Asociado	0	0	0	0	0	0
Asociado A	0	0	0	0	0	0
Asociado B	0	0	0	0	0	0
Asociado C	0	0	0	0	0	0
Titular	0	0	0	0	0	0
Titular A	0	0	0	0	0	0
Titular B	0	0	0	0	0	0
Titular C	0	0	0	0	0	0
Escuela Preparatoria Regional de Degollado	1	1	1	2	2	2
Asistente	0	0	0	0	0	0
Asistente A	0	0	0	0	0	0
Asistente B	0	0	0	0	0	0
Asistente C	0	0	0	0	0	0
Asociado	1	1	1	2	2	2
Asociado A	1	1	1	2	2	2
Asociado B	0	0	0	0	0	0
Asociado C	0	0	0	0	0	0
Titular	0	0	0	0	0	0
Titular A	0	0	0	0	0	0
Titular B	0	0	0	0	0	0
Titular C	0	0	0	0	0	0
Escuela Preparatoria Regional de El Grullo	9	9	9	9	8	8
Asistente	1	1	1	1	1	1
Asistente A	0	0	0	0	0	0
Asistente B	1	1	1	1	1	1
Asistente C	0	0	0	0	0	0
Asociado	8	8	8	8	7	7
Asociado A	3	3	3	2	1	1
Asociado B	3	3	3	4	4	4
Asociado C	2	2	2	2	2	2
Titular	-	-	-	0	0	0
Titular A	-	-	-	0	0	0
Titular B	-	-	-	0	0	0
Titular C	-	-	-	0	0	0
Módulo Ejutla	0	0	0	-	-	-
Asistente	0	0	0	-	-	-
Asistente A	0	0	0	-	-	-
Asistente B	0	0	0	-	-	-

DOCENCIA Y APRENDIZAJE

Nivel Medio Superior

Profesores docentes de tiempo completo por dependencia y categoría, 2012-2017

Cuadro 1.2.59

Dependencia / Categoría	Año					
	2012	2013	2014	2015	2016	2017
Asistente C	0	0	0	-	-	-
Asociado	0	0	0	-	-	-
Asociado A	0	0	0	-	-	-
Asociado B	0	0	0	-	-	-
Asociado C	0	0	0	-	-	-
Titular	0	0	0	-	-	-
Titular A	0	0	0	-	-	-
Titular B	0	0	0	-	-	-
Titular C	0	0	0	-	-	-
Módulo El Chante	-	-	-	0	0	0
Asistente	-	-	-	0	0	0
Asistente A	-	-	-	0	0	0
Asistente B	-	-	-	0	0	0
Asistente C	-	-	-	0	0	0
Asociado	-	-	-	0	0	0
Asociado A	-	-	-	0	0	0
Asociado B	-	-	-	0	0	0
Asociado C	-	-	-	0	0	0
Titular	-	-	-	0	0	0
Titular A	-	-	-	0	0	0
Titular B	-	-	-	0	0	0
Titular C	-	-	-	0	0	0
Módulo El Limón	4	4	3	3	3	3
Asistente	1	1	0	0	0	0
Asistente A	0	0	0	0	0	0
Asistente B	0	0	0	0	0	0
Asistente C	1	1	0	0	0	0
Asociado	2	2	2	2	2	2
Asociado A	2	2	2	2	2	2
Asociado B	0	0	0	0	0	0
Asociado C	0	0	0	0	0	0
Titular	1	1	1	1	1	1
Titular A	1	1	1	0	0	0
Titular B	0	0	0	1	1	1
Titular C	0	0	0	0	0	0
Módulo Tonaya	5	5	6	6	5	4
Asistente	2	2	3	3	3	3
Asistente A	0	0	0	0	0	0

DOCENCIA Y APRENDIZAJE

Nivel Medio Superior

Profesores docentes de tiempo completo por dependencia y categoría, 2012-2017

Cuadro 1.2.59

Dependencia / Categoría	Año					
	2012	2013	2014	2015	2016	2017
Asistente B	1	1	1	1	1	1
Asistente C	1	1	2	2	2	2
Asociado	3	3	3	3	2	1
Asociado A	1	1	1	1	0	0
Asociado B	2	2	2	2	2	1
Asociado C	0	0	0	0	0	0
Titular	0	0	0	0	0	0
Titular A	0	0	0	0	0	0
Titular B	0	0	0	0	0	0
Titular C	0	0	0	0	0	0
Módulo Tuxcacuesco	-	-	-	-	-	0
Asistente	-	-	-	-	-	0
Asistente A	-	-	-	-	-	0
Asistente B	-	-	-	-	-	0
Asistente C	-	-	-	-	-	0
Asociado	-	-	-	-	-	0
Asociado A	-	-	-	-	-	0
Asociado B	-	-	-	-	-	0
Asociado C	-	-	-	-	-	0
Titular	-	-	-	-	-	0
Titular A	-	-	-	-	-	0
Titular B	-	-	-	-	-	0
Titular C	-	-	-	-	-	0
Escuela Preparatoria Regional de El Salto	22	22	21	19	19	16
Asistente	4	4	4	3	4	3
Asistente A	0	0	0	0	0	0
Asistente B	1	1	1	0	0	0
Asistente C	3	3	3	3	4	3
Asociado	12	12	12	10	10	8
Asociado A	2	2	2	2	1	1
Asociado B	7	6	6	3	3	2
Asociado C	3	4	4	5	6	5
Titular	6	6	5	6	5	5
Titular A	6	6	5	3	2	2
Titular B	0	0	0	3	3	3
Titular C	0	0	0	0	0	0

DOCENCIA Y APRENDIZAJE

Nivel Medio Superior

Profesores docentes de tiempo completo por dependencia y categoría, 2012-2017

Cuadro 1.2.59

Dependencia / Categoría	Año					
	2012	2013	2014	2015	2016	2017
Escuela Preparatoria Regional de Etzatlán	-	-	-	6	6	6
Asistente	-	-	-	0	0	0
Asistente A	-	-	-	0	0	0
Asistente B	-	-	-	0	0	0
Asistente C	-	-	-	0	0	0
Asociado	-	-	-	6	6	6
Asociado A	-	-	-	3	3	3
Asociado B	-	-	-	2	2	2
Asociado C	-	-	-	1	1	1
Titular	-	-	-	0	0	0
Titular A	-	-	-	0	0	0
Titular B	-	-	-	0	0	0
Titular C	-	-	-	0	0	0
Módulo Oconahua	-	-	-	-	0	0
Asistente	-	-	-	-	0	0
Asistente A	-	-	-	-	0	0
Asistente B	-	-	-	-	0	0
Asistente C	-	-	-	-	0	0
Asociado	-	-	-	-	0	0
Asociado A	-	-	-	-	0	0
Asociado B	-	-	-	-	0	0
Asociado C	-	-	-	-	0	0
Titular	-	-	-	-	0	0
Titular A	-	-	-	-	0	0
Titular B	-	-	-	-	0	0
Titular C	-	-	-	-	0	0
Módulo San Marcos	-	-	-	-	1	1
Asistente	-	-	-	-	1	1
Asistente A	-	-	-	-	0	0
Asistente B	-	-	-	-	1	1
Asistente C	-	-	-	-	0	0
Asociado	-	-	-	-	0	0
Asociado A	-	-	-	-	0	0
Asociado B	-	-	-	-	0	0
Asociado C	-	-	-	-	0	0
Titular	-	-	-	-	0	0
Titular A	-	-	-	-	0	0
Titular B	-	-	-	-	0	0

DOCENCIA Y APRENDIZAJE

Nivel Medio Superior

Profesores docentes de tiempo completo por dependencia y categoría, 2012-2017

Cuadro 1.2.59

Dependencia / Categoría	Año					
	2012	2013	2014	2015	2016	2017
Titular C	-	-	-	-	0	0
Escuela Preparatoria Regional de Huejuquilla el Alto	-	-	-	1	1	1
Asistente	-	-	-	0	0	0
Asistente A	-	-	-	0	0	0
Asistente B	-	-	-	0	0	0
Asistente C	-	-	-	0	0	0
Asociado	-	-	-	1	1	1
Asociado A	-	-	-	1	1	1
Asociado B	-	-	-	0	0	0
Asociado C	-	-	-	0	0	0
Titular	-	-	-	0	0	0
Titular A	-	-	-	0	0	0
Titular B	-	-	-	0	0	0
Titular C	-	-	-	0	0	0
Módulo Mezquitic	-	-	-	0	0	0
Asistente	-	-	-	0	0	0
Asistente A	-	-	-	0	0	0
Asistente B	-	-	-	0	0	0
Asistente C	-	-	-	0	0	0
Asociado	-	-	-	0	0	0
Asociado A	-	-	-	0	0	0
Asociado B	-	-	-	0	0	0
Asociado C	-	-	-	0	0	0
Titular	-	-	-	0	0	0
Titular A	-	-	-	0	0	0
Titular B	-	-	-	0	0	0
Titular C	-	-	-	0	0	0
Módulo San Miguel Huaixtita	-	-	-	0	0	0
Asistente	-	-	-	0	0	0
Asistente A	-	-	-	0	0	0
Asistente B	-	-	-	0	0	0
Asistente C	-	-	-	0	0	0
Asociado	-	-	-	0	0	0
Asociado A	-	-	-	0	0	0
Asociado B	-	-	-	0	0	0
Asociado C	-	-	-	0	0	0
Titular	-	-	-	0	0	0
Titular A	-	-	-	0	0	0

DOCENCIA Y APRENDIZAJE

Nivel Medio Superior

Profesores docentes de tiempo completo por dependencia y categoría, 2012-2017

Cuadro 1.2.59

Dependencia / Categoría	Año					
	2012	2013	2014	2015	2016	2017
Titular B	-	-	-	0	0	0
Titular C	-	-	-	0	0	0
Escuela Preparatoria Regional de Jalostotitlán	-	-	-	5	5	3
Asistente	-	-	-	1	1	1
Asistente A	-	-	-	0	0	0
Asistente B	-	-	-	0	0	0
Asistente C	-	-	-	1	1	1
Asociado	-	-	-	4	4	2
Asociado A	-	-	-	2	1	0
Asociado B	-	-	-	2	2	1
Asociado C	-	-	-	0	1	1
Titular	-	-	-	0	0	0
Titular A	-	-	-	0	0	0
Titular B	-	-	-	0	0	0
Titular C	-	-	-	0	0	0
Escuela Preparatoria Regional de Jamay	-	-	-	2	2	2
Asistente	-	-	-	1	1	1
Asistente A	-	-	-	0	0	0
Asistente B	-	-	-	0	0	0
Asistente C	-	-	-	1	1	1
Asociado	-	-	-	1	1	1
Asociado A	-	-	-	0	0	0
Asociado B	-	-	-	1	1	1
Asociado C	-	-	-	0	0	0
Titular	-	-	-	0	0	0
Titular A	-	-	-	0	0	0
Titular B	-	-	-	0	0	0
Titular C	-	-	-	0	0	0
Escuela Preparatoria Regional de Jocotepec	7	7	6	7	6	6
Asistente	0	0	0	0	0	0
Asistente A	0	0	0	0	0	0
Asistente B	0	0	0	0	0	0
Asistente C	0	0	0	0	0	0
Asociado	6	6	5	6	5	5
Asociado A	1	1	0	1	0	0
Asociado B	3	3	3	2	2	2
Asociado C	2	2	2	3	3	3

DOCENCIA Y APRENDIZAJE

Nivel Medio Superior

Profesores docentes de tiempo completo por dependencia y categoría, 2012-2017

Cuadro 1.2.59

Dependencia / Categoría	Año					
	2012	2013	2014	2015	2016	2017
Titular	1	1	1	1	1	1
Titular A	0	0	0	0	0	0
Titular B	1	1	1	1	1	1
Titular C	0	0	0	0	0	0
Módulo Concepción de Buenos Aires	-	-	-	-	1	0
Asistente	-	-	-	-	1	0
Asistente A	-	-	-	-	0	0
Asistente B	-	-	-	-	0	0
Asistente C	-	-	-	-	1	0
Asociado	-	-	-	-	0	0
Asociado A	-	-	-	-	0	0
Asociado B	-	-	-	-	0	0
Asociado C	-	-	-	-	0	0
Titular	-	-	-	-	0	0
Titular A	-	-	-	-	0	0
Titular B	-	-	-	-	0	0
Titular C	-	-	-	-	0	0
Módulo La Manzanilla de la Paz	0	1	1	1	0	1
Asistente	0	1	1	1	0	1
Asistente A	0	0	0	0	0	0
Asistente B	0	0	0	0	0	0
Asistente C	0	1	1	1	0	1
Asociado	0	0	0	0	0	0
Asociado A	0	0	0	0	0	0
Asociado B	0	0	0	0	0	0
Asociado C	0	0	0	0	0	0
Titular	0	0	0	0	0	0
Titular A	0	0	0	0	0	0
Titular B	0	0	0	0	0	0
Titular C	0	0	0	0	0	0
Módulo Tizapán el Alto	0	0	0	0	0	0
Asistente	0	0	0	0	0	0
Asistente A	0	0	0	0	0	0
Asistente B	0	0	0	0	0	0
Asistente C	0	0	0	0	0	0
Asociado	0	0	0	0	0	0
Asociado A	0	0	0	0	0	0
Asociado B	0	0	0	0	0	0

DOCENCIA Y APRENDIZAJE

Nivel Medio Superior

Profesores docentes de tiempo completo por dependencia y categoría, 2012-2017

Cuadro 1.2.59

Dependencia / Categoría	Año					
	2012	2013	2014	2015	2016	2017
Asociado C	0	0	0	0	0	0
Titular	0	0	0	0	0	0
Titular A	0	0	0	0	0	0
Titular B	0	0	0	0	0	0
Titular C	0	0	0	0	0	0
Escuela Preparatoria Regional de La Barca	11	11	11	11	11	11
Asistente	1	1	1	1	1	1
Asistente A	0	0	0	0	0	0
Asistente B	0	0	0	0	0	0
Asistente C	1	1	1	1	1	1
Asociado	7	7	7	7	7	7
Asociado A	3	3	3	3	3	3
Asociado B	3	3	3	3	3	3
Asociado C	1	1	1	1	1	1
Titular	3	3	3	3	3	3
Titular A	2	2	2	2	1	1
Titular B	1	1	1	1	2	2
Titular C	0	0	0	0	0	0
Módulo Jamay	2	2	2	-	-	-
Asistente	1	1	1	-	-	-
Asistente B	0	0	0	-	-	-
Asistente C	1	1	1	-	-	-
Asociado	1	1	1	-	-	-
Asociado A	0	0	0	-	-	-
Asociado B	1	1	1	-	-	-
Asociado C	0	0	0	-	-	-
Escuela Preparatoria Regional de Lagos de Moreno	22	17	13	12	11	11
Asistente	4	3	3	3	3	3
Asistente A	0	0	0	0	0	0
Asistente B	0	0	0	0	0	0
Asistente C	4	3	3	3	3	3
Asociado	12	11	10	7	5	5
Asociado A	5	5	5	4	3	3
Asociado B	4	3	2	2	2	2
Asociado C	3	3	3	1	0	0
Titular	6	3	0	2	3	3
Titular A	3	2	0	2	3	3
Titular B	2	0	0	0	0	0

DOCENCIA Y APRENDIZAJE

Nivel Medio Superior

Profesores docentes de tiempo completo por dependencia y categoría, 2012-2017

Cuadro 1.2.59

Dependencia / Categoría	Año					
	2012	2013	2014	2015	2016	2017
Titular C	1	1	0	0	0	0
Módulo Encarnación de Díaz	-	-	-	0	0	0
Asistente	-	-	-	0	0	0
Asistente A	-	-	-	0	0	0
Asistente B	-	-	-	0	0	0
Asistente C	-	-	-	0	0	0
Asociado	-	-	-	0	0	0
Asociado A	-	-	-	0	0	0
Asociado B	-	-	-	0	0	0
Asociado C	-	-	-	0	0	0
Titular	-	-	-	0	0	0
Titular A	-	-	-	0	0	0
Titular B	-	-	-	0	0	0
Titular C	-	-	-	0	0	0
Módulo Ojuelos	0	0	0	0	0	0
Asistente	0	0	0	0	0	0
Asistente A	0	0	0	0	0	0
Asistente B	0	0	0	0	0	0
Asistente C	0	0	0	0	0	0
Asociado	0	0	0	0	0	0
Asociado A	0	0	0	0	0	0
Asociado B	0	0	0	0	0	0
Asociado C	0	0	0	0	0	0
Titular	0	0	0	0	0	0
Titular A	0	0	0	0	0	0
Titular B	0	0	0	0	0	0
Titular C	0	0	0	0	0	0
Módulo Unión de San Antonio	0	0	0	0	0	0
Asistente	0	0	0	0	0	0
Asistente A	0	0	0	0	0	0
Asistente B	0	0	0	0	0	0
Asistente C	0	0	0	0	0	0
Asociado	0	0	0	0	0	0
Asociado A	0	0	0	0	0	0
Asociado B	0	0	0	0	0	0
Asociado C	0	0	0	0	0	0
Titular	0	0	0	0	0	0
Titular A	0	0	0	0	0	0

DOCENCIA Y APRENDIZAJE

Nivel Medio Superior

Profesores docentes de tiempo completo por dependencia y categoría, 2012-2017

Cuadro 1.2.59

Dependencia / Categoría	Año					
	2012	2013	2014	2015	2016	2017
Titular B	0	0	0	0	0	0
Titular C	0	0	0	0	0	0
Módulo Villa Hidalgo	1	1	1	1	1	1
Asistente	1	1	1	1	1	1
Asistente A	0	0	0	0	0	0
Asistente B	0	0	0	0	0	0
Asistente C	1	1	1	1	1	1
Asociado	0	0	0	0	0	0
Asociado A	0	0	0	0	0	0
Asociado B	0	0	0	0	0	0
Asociado C	0	0	0	0	0	0
Titular	0	0	0	0	0	0
Titular A	0	0	0	0	0	0
Titular B	0	0	0	0	0	0
Titular C	0	0	0	0	0	0
Escuela Preparatoria Regional de Puerto Vallarta	11	11	11	11	14	13
Asistente	3	3	2	3	3	3
Asistente A	1	1	1	0	0	0
Asistente B	0	0	0	1	1	1
Asistente C	2	2	1	2	2	2
Asociado	6	6	7	6	9	9
Asociado A	1	1	2	2	2	2
Asociado B	3	3	3	3	4	4
Asociado C	2	2	2	1	3	3
Titular	2	2	2	2	2	1
Titular A	1	1	1	1	1	1
Titular B	1	1	1	1	1	0
Titular C	0	0	0	0	0	0
Módulo El Tuito	0	0	0	0	0	0
Asistente	0	0	0	0	0	0
Asistente A	0	0	0	0	0	0
Asistente B	0	0	0	0	0	0
Asistente C	0	0	0	0	0	0
Asociado	0	0	0	0	0	0
Asociado A	0	0	0	0	0	0
Asociado B	0	0	0	0	0	0
Asociado C	0	0	0	0	0	0

DOCENCIA Y APRENDIZAJE

Nivel Medio Superior

Profesores docentes de tiempo completo por dependencia y categoría, 2012-2017

Cuadro 1.2.59

Dependencia / Categoría	Año					
	2012	2013	2014	2015	2016	2017
Titular	0	0	0	0	0	0
Titular A	0	0	0	0	0	0
Titular B	0	0	0	0	0	0
Titular C	0	0	0	0	0	0
Módulo Ixtapa	1	1	1	1	1	1
Asistente	0	0	0	0	0	0
Asistente A	0	0	0	0	0	0
Asistente B	0	0	0	0	0	0
Asistente C	0	0	0	0	0	0
Asociado	1	1	1	1	1	1
Asociado A	0	0	0	0	0	0
Asociado B	1	1	1	1	1	1
Asociado C	0	0	0	0	0	0
Titular	0	0	0	0	0	0
Titular A	0	0	0	0	0	0
Titular B	0	0	0	0	0	0
Titular C	0	0	0	0	0	0
Módulo José María Morelos	0	0	0	0	0	0
Asistente	0	0	0	0	0	0
Asistente A	0	0	0	0	0	0
Asistente B	0	0	0	0	0	0
Asistente C	0	0	0	0	0	0
Asociado	0	0	0	0	0	0
Asociado A	0	0	0	0	0	0
Asociado B	0	0	0	0	0	0
Asociado C	0	0	0	0	0	0
Titular	0	0	0	0	0	0
Titular A	0	0	0	0	0	0
Titular B	0	0	0	0	0	0
Titular C	0	0	0	0	0	0
Módulo Pino Suárez	0	0	0	0	0	0
Asistente	0	0	0	0	0	0
Asistente A	0	0	0	0	0	0
Asistente B	0	0	0	0	0	0
Asistente C	0	0	0	0	0	0
Asociado	0	0	0	0	0	0
Asociado A	0	0	0	0	0	0
Asociado B	0	0	0	0	0	0

DOCENCIA Y APRENDIZAJE

Nivel Medio Superior

Profesores docentes de tiempo completo por dependencia y categoría, 2012-2017

Cuadro 1.2.59

Dependencia / Categoría	Año					
	2012	2013	2014	2015	2016	2017
Asociado C	0	0	0	0	0	0
Titular	0	0	0	0	0	0
Titular A	0	0	0	0	0	0
Titular B	0	0	0	0	0	0
Titular C	0	0	0	0	0	0
Módulo Tomatlán	0	0	0	0	0	0
Asistente	0	0	0	0	0	0
Asistente A	0	0	0	0	0	0
Asistente B	0	0	0	0	0	0
Asistente C	0	0	0	0	0	0
Asociado	0	0	0	0	0	0
Asociado A	0	0	0	0	0	0
Asociado B	0	0	0	0	0	0
Asociado C	0	0	0	0	0	0
Titular	0	0	0	0	0	0
Titular A	0	0	0	0	0	0
Titular B	0	0	0	0	0	0
Titular C	0	0	0	0	0	0
Escuela Preparatoria Regional de San Juan de los Lagos	9	7	7	7	7	7
Asistente	3	3	3	2	2	2
Asistente A	1	1	1	0	0	0
Asistente B	1	1	1	1	1	1
Asistente C	1	1	1	1	1	1
Asociado	3	2	2	3	3	3
Asociado A	0	0	0	1	1	1
Asociado B	2	1	1	1	1	1
Asociado C	1	1	1	1	1	1
Titular	3	2	2	2	2	2
Titular A	2	1	1	1	1	1
Titular B	1	1	1	0	0	0
Titular C	0	0	0	1	1	1
Módulo Jalostotillán	5	5	5	-	-	-
Asistente	1	1	1	-	-	-
Asistente B	0	0	0	-	-	-
Asistente C	1	1	1	-	-	-
Asociado	4	4	4	-	-	-
Asociado A	2	2	2	-	-	-
Asociado B	2	2	2	-	-	-

DOCENCIA Y APRENDIZAJE

Nivel Medio Superior

Profesores docentes de tiempo completo por dependencia y categoría, 2012-2017

Cuadro 1.2.59

Dependencia / Categoría	Año					
	2012	2013	2014	2015	2016	2017
Módulo San Miguel el Alto	3	3	3	-	-	-
Asociado	3	3	3	-	-	-
Asociado A	2	2	2	-	-	-
Asociado B	1	1	1	-	-	-
Titular	0	0	0	-	-	-
Titular A	0	0	0	-	-	-
Módulo Teocaltiche	-	-	-	0	0	0
Asistente	-	-	-	0	0	0
Asistente A	-	-	-	0	0	0
Asistente B	-	-	-	0	0	0
Asistente C	-	-	-	0	0	0
Asociado	-	-	-	0	0	0
Asociado A	-	-	-	0	0	0
Asociado B	-	-	-	0	0	0
Asociado C	-	-	-	0	0	0
Titular	-	-	-	0	0	0
Titular A	-	-	-	0	0	0
Titular B	-	-	-	0	0	0
Titular C	-	-	-	0	0	0
Escuela Preparatoria Regional de San Martín Hidalgo	4	4	5	4	5	4
Asistente	1	1	1	1	1	1
Asistente A	0	0	0	0	0	0
Asistente B	0	0	0	0	0	0
Asistente C	1	1	1	1	1	1
Asociado	3	3	3	2	2	1
Asociado A	1	1	1	1	1	1
Asociado B	2	2	2	1	1	0
Asociado C	0	0	0	0	0	0
Titular	0	0	1	1	2	2
Titular A	0	0	1	1	1	1
Titular B	0	0	0	0	1	1
Titular C	0	0	0	0	0	0
Módulo Buenavista	-	-	-	0	0	0
Asistente	-	-	-	0	0	0
Asistente A	-	-	-	0	0	0
Asistente B	-	-	-	0	0	0
Asistente C	-	-	-	0	0	0

DOCENCIA Y APRENDIZAJE

Nivel Medio Superior

Profesores docentes de tiempo completo por dependencia y categoría, 2012-2017

Cuadro 1.2.59

Dependencia / Categoría	Año					
	2012	2013	2014	2015	2016	2017
Asociado	-	-	-	0	0	0
Asociado A	-	-	-	0	0	0
Asociado B	-	-	-	0	0	0
Asociado C	-	-	-	0	0	0
Titular	-	-	-	0	0	0
Titular A	-	-	-	0	0	0
Titular B	-	-	-	0	0	0
Titular C	-	-	-	0	0	0
Módulo Cocula	7	7	7	-	-	-
Asistente	0	0	0	-	-	-
Asistente C	0	0	0	-	-	-
Asociado	6	6	6	-	-	-
Asociado A	5	5	5	-	-	-
Asociado C	1	1	1	-	-	-
Titular	1	1	1	-	-	-
Titular B	1	1	1	-	-	-
Módulo Villa Corona	5	5	4	-	-	-
Asistente	1	1	1	-	-	-
Asistente A	1	1	1	-	-	-
Asistente C	0	0	0	-	-	-
Asociado	4	4	3	-	-	-
Asociado A	1	1	1	-	-	-
Asociado B	3	3	2	-	-	-
Titular	0	0	0	-	-	-
Titular B	0	0	0	-	-	-
Escuela Preparatoria Regional de San Miguel el Alto	-	-	-	3	3	3
Asistente	-	-	-	0	0	0
Asistente A	-	-	-	0	0	0
Asistente B	-	-	-	0	0	0
Asistente C	-	-	-	0	0	0
Asociado	-	-	-	3	3	3
Asociado A	-	-	-	1	0	0
Asociado B	-	-	-	2	2	2
Asociado C	-	-	-	0	1	1
Titular	-	-	-	0	0	0
Titular A	-	-	-	0	0	0
Titular B	-	-	-	0	0	0
Titular C	-	-	-	0	0	0

DOCENCIA Y APRENDIZAJE

Nivel Medio Superior

Profesores docentes de tiempo completo por dependencia y categoría, 2012-2017

Cuadro 1.2.59

Dependencia / Categoría	Año					
	2012	2013	2014	2015	2016	2017
Módulo San Julián	-	-	-	-	2	2
Asistente	-	-	-	-	0	0
Asistente A	-	-	-	-	0	0
Asistente B	-	-	-	-	0	0
Asistente C	-	-	-	-	0	0
Asociado	-	-	-	-	2	2
Asociado A	-	-	-	-	1	1
Asociado B	-	-	-	-	0	0
Asociado C	-	-	-	-	1	1
Titular	-	-	-	-	0	0
Titular A	-	-	-	-	0	0
Titular B	-	-	-	-	0	0
Titular C	-	-	-	-	0	0
Escuela Preparatoria Regional de Santa Anita	-	-	-	6	11	10
Asistente	-	-	-	2	2	2
Asistente A	-	-	-	0	0	0
Asistente B	-	-	-	1	1	1
Asistente C	-	-	-	1	1	1
Asociado	-	-	-	3	8	7
Asociado A	-	-	-	0	1	1
Asociado B	-	-	-	1	5	4
Asociado C	-	-	-	2	2	2
Titular	-	-	-	1	1	1
Titular A	-	-	-	1	1	1
Titular B	-	-	-	0	0	0
Titular C	-	-	-	0	0	0
Escuela Preparatoria Regional de Sayula	8	7	6	5	4	4
Asistente	1	1	1	1	1	1
Asistente A	0	0	0	0	0	0
Asistente B	1	1	1	1	1	1
Asistente C	0	0	0	0	0	0
Asociado	6	5	4	3	2	2
Asociado A	0	1	1	0	0	0
Asociado B	4	3	2	1	0	0
Asociado C	2	1	1	2	2	2
Titular	1	1	1	1	1	1
Titular A	0	0	0	0	0	0
Titular B	1	1	1	1	1	1

DOCENCIA Y APRENDIZAJE

Nivel Medio Superior

Profesores docentes de tiempo completo por dependencia y categoría, 2012-2017

Cuadro 1.2.59

Dependencia / Categoría	Año					
	2012	2013	2014	2015	2016	2017
Titular C	0	0	0	0	0	0
Módulo Amacueca	0	0	0	0	0	0
Asistente	0	0	0	0	0	0
Asistente A	0	0	0	0	0	0
Asistente B	0	0	0	0	0	0
Asistente C	0	0	0	0	0	0
Asociado	0	0	0	0	0	0
Asociado A	0	0	0	0	0	0
Asociado B	0	0	0	0	0	0
Asociado C	0	0	0	0	0	0
Titular	0	0	0	0	0	0
Titular A	0	0	0	0	0	0
Titular B	0	0	0	0	0	0
Titular C	0	0	0	0	0	0
Módulo San Gabriel	5	5	6	6	6	6
Asistente	1	1	1	1	1	1
Asistente A	0	0	0	0	0	0
Asistente B	1	1	1	1	1	1
Asistente C	0	0	0	0	0	0
Asociado	4	4	5	5	5	5
Asociado A	3	3	3	2	2	2
Asociado B	1	1	2	2	2	2
Asociado C	0	0	0	1	1	1
Titular	0	0	0	0	0	0
Titular A	0	0	0	0	0	0
Titular B	0	0	0	0	0	0
Titular C	0	0	0	0	0	0
Módulo Tapalpa	3	3	3	3	3	3
Asistente	0	0	0	0	0	0
Asistente A	0	0	0	0	0	0
Asistente B	0	0	0	0	0	0
Asistente C	0	0	0	0	0	0
Asociado	3	3	3	3	3	3
Asociado A	1	1	1	1	1	1
Asociado B	2	2	2	2	2	2
Asociado C	0	0	0	0	0	0
Titular	0	0	0	0	0	0
Titular A	0	0	0	0	0	0

DOCENCIA Y APRENDIZAJE

Nivel Medio Superior

Profesores docentes de tiempo completo por dependencia y categoría, 2012-2017

Cuadro 1.2.59

Dependencia / Categoría	Año					
	2012	2013	2014	2015	2016	2017
Titular B	0	0	0	0	0	0
Titular C	0	0	0	0	0	0
Escuela Preparatoria Regional de Tala	9	11	10	9	8	8
Asistente	4	4	4	3	3	3
Asistente A	0	0	0	0	0	0
Asistente B	1	1	1	1	1	1
Asistente C	3	3	3	2	2	2
Asociado	3	4	4	4	2	3
Asociado A	1	2	2	2	0	1
Asociado B	2	2	2	0	0	0
Asociado C	-	-	-	2	2	2
Titular	2	3	2	2	3	2
Titular A	0	1	1	1	2	1
Titular B	2	2	1	0	0	0
Titular C	0	0	0	1	1	1
Módulo San Isidro Mazatepec	-	-	-	0	0	0
Asistente	-	-	-	0	0	0
Asistente A	-	-	-	0	0	0
Asistente B	-	-	-	0	0	0
Asistente C	-	-	-	0	0	0
Asociado	-	-	-	0	0	0
Asociado A	-	-	-	0	0	0
Asociado B	-	-	-	0	0	0
Asociado C	-	-	-	0	0	0
Titular	-	-	-	0	0	0
Titular A	-	-	-	0	0	0
Titular B	-	-	-	0	0	0
Titular C	-	-	-	0	0	0
Escuela Preparatoria Regional de Tamazula	15	13	12	12	14	11
Asistente	4	4	4	4	4	0
Asistente A	0	0	0	0	0	0
Asistente B	1	1	1	1	1	0
Asistente C	3	3	3	3	3	0
Asociado	9	8	7	7	9	10
Asociado A	3	2	2	1	2	3
Asociado B	6	6	5	6	7	7
Asociado C	0	0	0	0	0	0

DOCENCIA Y APRENDIZAJE

Nivel Medio Superior

Profesores docentes de tiempo completo por dependencia y categoría, 2012-2017

Cuadro 1.2.59

Dependencia / Categoría	Año					
	2012	2013	2014	2015	2016	2017
Titular	2	1	1	1	1	1
Titular A	2	1	1	1	0	1
Titular B	0	0	0	0	1	0
Titular C	0	0	0	0	0	0
Módulo Contla	-	-	-	0	0	0
Asistente	-	-	-	0	0	0
Asistente A	-	-	-	0	0	0
Asistente B	-	-	-	0	0	0
Asistente C	-	-	-	0	0	0
Asociado	-	-	-	0	0	0
Asociado A	-	-	-	0	0	0
Asociado B	-	-	-	0	0	0
Asociado C	-	-	-	0	0	0
Titular	-	-	-	0	0	0
Titular A	-	-	-	0	0	0
Titular B	-	-	-	0	0	0
Titular C	-	-	-	0	0	0
Módulo Mazamitla	-	-	-	-	13	11
Asistente	-	-	-	-	7	6
Asistente A	-	-	-	-	0	0
Asistente B	-	-	-	-	2	2
Asistente C	-	-	-	-	5	4
Asociado	-	-	-	-	6	5
Asociado A	-	-	-	-	6	5
Asociado B	-	-	-	-	0	0
Asociado C	-	-	-	-	0	0
Titular	-	-	-	-	0	0
Titular A	-	-	-	-	0	0
Titular B	-	-	-	-	0	0
Titular C	-	-	-	-	0	0
Módulo Quitupan	-	-	-	-	0	0
Asistente	-	-	-	-	0	0
Asistente A	-	-	-	-	0	0
Asistente B	-	-	-	-	0	0
Asistente C	-	-	-	-	0	0
Asociado	-	-	-	-	0	0
Asociado A	-	-	-	-	0	0
Asociado B	-	-	-	-	0	0

DOCENCIA Y APRENDIZAJE

Nivel Medio Superior

Profesores docentes de tiempo completo por dependencia y categoría, 2012-2017

Cuadro 1.2.59

Dependencia / Categoría	Año					
	2012	2013	2014	2015	2016	2017
Asociado C	-	-	-	-	0	0
Titular	-	-	-	-	0	0
Titular A	-	-	-	-	0	0
Titular B	-	-	-	-	0	0
Titular C	-	-	-	-	0	0
Módulo Valle de Juárez	-	-	-	0	0	0
Asistente	-	-	-	0	0	0
Asistente A	-	-	-	0	0	0
Asistente B	-	-	-	0	0	0
Asistente C	-	-	-	0	0	0
Asociado	-	-	-	0	0	0
Asociado A	-	-	-	0	0	0
Asociado B	-	-	-	0	0	0
Asociado C	-	-	-	0	0	0
Titular	-	-	-	0	0	0
Titular A	-	-	-	0	0	0
Titular B	-	-	-	0	0	0
Titular C	-	-	-	0	0	0
Escuela Preparatoria Regional de Tecolotlán	2	2	3	3	3	4
Asistente	0	0	0	0	0	0
Asistente A	0	0	0	0	0	0
Asistente B	0	0	0	0	0	0
Asistente C	0	0	0	0	0	0
Asociado	2	2	3	3	3	4
Asociado A	2	2	3	2	2	3
Asociado B	0	0	0	1	1	1
Asociado C	0	0	0	0	0	0
Titular	0	0	0	0	0	0
Titular A	0	0	0	0	0	0
Titular B	0	0	0	0	0	0
Titular C	0	0	0	0	0	0
Módulo Chiquilistlán	-	-	-	0	2	0
Asistente	-	-	-	0	1	0
Asistente A	-	-	-	0	0	0
Asistente B	-	-	-	0	0	0
Asistente C	-	-	-	0	1	0
Asociado	-	-	-	0	1	0
Asociado A	-	-	-	0	1	0

DOCENCIA Y APRENDIZAJE

Nivel Medio Superior

Profesores docentes de tiempo completo por dependencia y categoría, 2012-2017

Cuadro 1.2.59

Dependencia / Categoría	Año					
	2012	2013	2014	2015	2016	2017
Asociado B	-	-	-	0	0	0
Asociado C	-	-	-	0	0	0
Titular	-	-	-	0	0	0
Titular A	-	-	-	0	0	0
Titular B	-	-	-	0	0	0
Titular C	-	-	-	0	0	0
Módulo Juchitlán	2	2	2	2	0	2
Asistente	2	2	2	1	0	1
Asistente A	0	0	0	0	0	0
Asistente B	1	1	1	0	0	0
Asistente C	1	1	1	1	0	1
Asociado	0	0	0	1	0	1
Asociado A	0	0	0	1	0	1
Asociado B	0	0	0	0	0	0
Asociado C	0	0	0	0	0	0
Titular	0	0	0	0	0	0
Titular A	0	0	0	0	0	0
Titular B	0	0	0	0	0	0
Titular C	0	0	0	0	0	0
Módulo Soyatlán del Oro	-	-	-	-	0	0
Asistente	-	-	-	-	0	0
Asistente A	-	-	-	-	0	0
Asistente B	-	-	-	-	0	0
Asistente C	-	-	-	-	0	0
Asociado	-	-	-	-	0	0
Asociado A	-	-	-	-	0	0
Asociado B	-	-	-	-	0	0
Asociado C	-	-	-	-	0	0
Titular	-	-	-	-	0	0
Titular A	-	-	-	-	0	0
Titular B	-	-	-	-	0	0
Titular C	-	-	-	-	0	0
Módulo Tenamaxtlán	-	-	-	-	4	3
Asistente	-	-	-	-	1	1
Asistente A	-	-	-	-	0	0
Asistente B	-	-	-	-	0	0
Asistente C	-	-	-	-	1	1

DOCENCIA Y APRENDIZAJE

Nivel Medio Superior

Profesores docentes de tiempo completo por dependencia y categoría, 2012-2017

Cuadro 1.2.59

Dependencia / Categoría	Año					
	2012	2013	2014	2015	2016	2017
Asociado	-	-	-	-	3	2
Asociado A	-	-	-	-	2	1
Asociado B	-	-	-	-	0	0
Asociado C	-	-	-	-	1	1
Titular	-	-	-	-	0	0
Titular A	-	-	-	-	0	0
Titular B	-	-	-	-	0	0
Titular C	-	-	-	-	0	0
Módulo Unión de Tula	4	4	4	-	-	-
Asistente	1	1	1	-	-	-
Asistente A	0	0	0	-	-	-
Asistente B	1	1	1	-	-	-
Asistente C	0	0	0	-	-	-
Asociado	3	3	3	-	-	-
Asociado A	1	1	1	-	-	-
Asociado B	2	2	2	-	-	-
Escuela Preparatoria Regional de Tepatitlán	13	12	12	12	11	11
Asistente	0	0	0	0	0	0
Asistente A	0	0	0	0	0	0
Asistente B	0	0	0	0	0	0
Asistente C	0	0	0	0	0	0
Asociado	9	8	8	8	6	6
Asociado A	2	3	3	3	3	3
Asociado B	6	4	4	2	0	0
Asociado C	1	1	1	3	3	3
Titular	4	4	4	4	5	5
Titular A	1	1	1	1	1	1
Titular B	1	1	1	1	1	1
Titular C	2	2	2	2	3	3
Módulo Acatic	1	1	1	1	1	1
Asistente	0	0	0	0	0	0
Asistente A	0	0	0	0	0	0
Asistente B	0	0	0	0	0	0
Asistente C	0	0	0	0	0	0
Asociado	1	1	1	1	1	1
Asociado A	1	1	1	1	1	1
Asociado B	0	0	0	0	0	0
Asociado C	0	0	0	0	0	0

DOCENCIA Y APRENDIZAJE

Nivel Medio Superior

Profesores docentes de tiempo completo por dependencia y categoría, 2012-2017

Cuadro 1.2.59

Dependencia / Categoría	Año					
	2012	2013	2014	2015	2016	2017
Titular	0	0	0	0	0	0
Titular A	0	0	0	0	0	0
Titular B	0	0	0	0	0	0
Titular C	0	0	0	0	0	0
Módulo Cañadas de Obregón	-	-	0	0	0	0
Asistente	-	-	0	0	0	0
Asistente A	-	-	0	0	0	0
Asistente B	-	-	0	0	0	0
Asistente C	-	-	0	0	0	0
Asociado	-	-	0	0	0	0
Asociado A	-	-	0	0	0	0
Asociado B	-	-	0	0	0	0
Asociado C	-	-	0	0	0	0
Titular	-	-	0	0	0	0
Titular A	-	-	0	0	0	0
Titular B	-	-	0	0	0	0
Titular C	-	-	0	0	0	0
Módulo San Julián	2	2	2	2	-	-
Asistente	0	0	0	0	-	-
Asistente A	0	0	0	0	-	-
Asistente B	0	0	0	0	-	-
Asistente C	0	0	0	0	-	-
Asociado	2	2	2	2	-	-
Asociado A	1	1	1	1	-	-
Asociado B	0	0	0	0	-	-
Asociado C	1	1	1	1	-	-
Titular	0	0	0	0	-	-
Titular A	0	0	0	0	-	-
Titular B	0	0	0	0	-	-
Titular C	0	0	0	0	-	-
Módulo Valle de Guadalupe	0	0	0	1	1	1
Asistente	0	0	0	0	0	0
Asistente A	0	0	0	0	0	0
Asistente B	0	0	0	0	0	0
Asistente C	0	0	0	0	0	0
Asociado	0	0	0	1	1	1
Asociado A	0	0	0	1	1	1
Asociado B	0	0	0	0	0	0

DOCENCIA Y APRENDIZAJE

Nivel Medio Superior

Profesores docentes de tiempo completo por dependencia y categoría, 2012-2017

Cuadro 1.2.59

Dependencia / Categoría	Año					
	2012	2013	2014	2015	2016	2017
Asociado C	0	0	0	0	0	0
Titular	0	0	0	0	0	0
Titular A	0	0	0	0	0	0
Titular B	0	0	0	0	0	0
Titular C	0	0	0	0	0	0
Módulo Yahualica	0	0	0	0	0	0
Asistente	0	0	0	0	0	0
Asistente A	0	0	0	0	0	0
Asistente B	0	0	0	0	0	0
Asistente C	0	0	0	0	0	0
Asociado	0	0	0	0	0	0
Asociado A	0	0	0	0	0	0
Asociado B	0	0	0	0	0	0
Asociado C	0	0	0	0	0	0
Titular	0	0	0	0	0	0
Titular A	0	0	0	0	0	0
Titular B	0	0	0	0	0	0
Titular C	0	0	0	0	0	0
Escuela Preparatoria Regional de Tequila	11	12	8	10	10	9
Asistente	3	3	0	2	2	2
Asistente A	0	0	0	0	0	0
Asistente B	1	1	1	0	0	0
Asistente C	2	2	2	2	2	2
Asociado	8	9	8	7	7	5
Asociado A	2	3	3	3	3	2
Asociado B	4	4	3	3	2	1
Asociado C	2	2	2	1	2	2
Titular	0	0	0	1	1	2
Titular A	0	0	0	1	1	2
Titular B	0	0	0	0	0	0
Titular C	0	0	0	0	0	0
Módulo Amatitán	1	1	1	-	-	-
Asociado	1	1	1	-	-	-
Asociado A	0	0	0	-	-	-
Asociado B	1	1	1	-	-	-
Módulo Arenal	9	9	9	-	-	-
Asistente	5	5	5	-	-	-
Asistente A	0	0	0	-	-	-

DOCENCIA Y APRENDIZAJE

Nivel Medio Superior

Profesores docentes de tiempo completo por dependencia y categoría, 2012-2017

Cuadro 1.2.59

Dependencia / Categoría	Año					
	2012	2013	2014	2015	2016	2017
Asistente B	1	1	1	-	-	-
Asistente C	4	4	4	-	-	-
Asociado	4	4	4	-	-	-
Asociado A	2	2	2	-	-	-
Asociado B	2	2	2	-	-	-
Módulo La Venta de Mochitiltic	-	-	-	-	-	0
Asistente	-	-	-	-	-	0
Asistente A	-	-	-	-	-	0
Asistente B	-	-	-	-	-	0
Asistente C	-	-	-	-	-	0
Asociado	-	-	-	-	-	0
Asociado A	-	-	-	-	-	0
Asociado B	-	-	-	-	-	0
Asociado C	-	-	-	-	-	0
Titular	-	-	-	-	-	0
Titular A	-	-	-	-	-	0
Titular B	-	-	-	-	-	0
Titular C	-	-	-	-	-	0
Módulo Hostotipaquillo	2	2	2	3	2	3
Asistente	0	0	0	1	1	1
Asistente A	0	0	0	0	0	0
Asistente B	0	0	0	0	0	0
Asistente C	0	0	0	1	1	1
Asociado	2	2	2	2	1	2
Asociado A	1	1	1	0	0	0
Asociado B	1	1	1	1	0	1
Asociado C	0	0	0	1	1	1
Titular	0	0	0	0	0	0
Titular A	0	0	0	0	0	0
Titular B	0	0	0	0	0	0
Titular C	0	0	0	0	0	0
Módulo Magdalena	3	3	3	3	3	3
Asistente	2	2	2	2	2	2
Asistente A	0	0	0	0	0	0
Asistente B	0	0	0	0	0	0
Asistente C	2	2	2	2	2	2
Asociado	1	1	1	1	1	1
Asociado A	1	1	1	1	1	1

DOCENCIA Y APRENDIZAJE

Nivel Medio Superior

Profesores docentes de tiempo completo por dependencia y categoría, 2012-2017

Cuadro 1.2.59

Dependencia / Categoría	Año					
	2012	2013	2014	2015	2016	2017
Asociado B	0	0	0	0	0	0
Asociado C	0	0	0	0	0	0
Titular	0	0	0	0	0	0
Titular A	0	0	0	0	0	0
Titular B	0	0	0	0	0	0
Titular C	0	0	0	0	0	0
Escuela Preparatoria Regional de Tlajomulco de Zúñiga	21	22	23	23	23	20
Asistente	5	5	5	5	5	4
Asistente A	0	0	0	0	0	0
Asistente B	0	0	0	0	0	0
Asistente C	5	5	5	5	5	4
Asociado	15	16	17	16	17	15
Asociado A	9	9	9	8	9	7
Asociado B	6	7	8	7	5	5
Asociado C	0	0	0	1	3	3
Titular	1	1	1	2	1	1
Titular A	0	0	0	1	1	1
Titular B	1	1	1	1	0	0
Titular C	0	0	0	0	0	0
Módulo Cajititlán	1	1	0	0	0	0
Asistente	1	1	0	0	0	0
Asistente A	0	0	0	0	0	0
Asistente B	0	0	0	0	0	0
Asistente C	1	1	0	0	0	0
Asociado	0	0	0	0	0	0
Asociado A	0	0	0	0	0	0
Asociado B	0	0	0	0	0	0
Asociado C	0	0	0	0	0	0
Titular	0	0	0	0	0	0
Titular A	0	0	0	0	0	0
Titular B	0	0	0	0	0	0
Titular C	0	0	0	0	0	0
Módulo San Agustín	-	-	-	0	0	0
Asistente	-	-	-	0	0	0
Asistente A	-	-	-	0	0	0
Asistente B	-	-	-	0	0	0
Asistente C	-	-	-	0	0	0

DOCENCIA Y APRENDIZAJE

Nivel Medio Superior

Profesores docentes de tiempo completo por dependencia y categoría, 2012-2017

Cuadro 1.2.59

Dependencia / Categoría	Año					
	2012	2013	2014	2015	2016	2017
Asociado	-	-	-	0	0	0
Asociado A	-	-	-	0	0	0
Asociado B	-	-	-	0	0	0
Asociado C	-	-	-	0	0	0
Titular	-	-	-	0	0	0
Titular A	-	-	-	0	0	0
Titular B	-	-	-	0	0	0
Titular C	-	-	-	0	0	0
Escuela Preparatoria Regional de Toluquilla	-	-	-	0	0	0
Asistente	-	-	-	0	0	0
Asistente A	-	-	-	0	0	0
Asistente B	-	-	-	0	0	0
Asistente C	-	-	-	0	0	0
Asociado	-	-	-	0	0	0
Asociado A	-	-	-	0	0	0
Asociado B	-	-	-	0	0	0
Asociado C	-	-	-	0	0	0
Titular	-	-	-	0	0	0
Titular A	-	-	-	0	0	0
Titular B	-	-	-	0	0	0
Titular C	-	-	-	0	0	0
Escuela Preparatoria Regional de Tuxpan	6	6	6	6	6	6
Asistente	1	1	1	1	2	2
Asistente A	-	-	-	0	0	0
Asistente B	0	0	0	0	0	0
Asistente C	1	1	1	1	2	2
Asociado	3	3	3	3	3	3
Asociado A	1	1	1	1	1	1
Asociado B	2	2	2	2	1	1
Asociado C	0	0	0	0	1	1
Titular	2	2	2	2	1	1
Titular A	2	1	1	1	0	0
Titular B	0	1	1	1	1	1
Titular C	0	0	0	0	0	0
Módulo Mazamitla	14	13	13	13	-	-
Asistente	8	7	7	7	-	-
Asistente A	0	0	0	0	-	-
Asistente B	3	2	2	2	-	-

DOCENCIA Y APRENDIZAJE

Nivel Medio Superior

Profesores docentes de tiempo completo por dependencia y categoría, 2012-2017

Cuadro 1.2.59

Dependencia / Categoría	Año					
	2012	2013	2014	2015	2016	2017
Asistente C	5	5	5	5	-	-
Asociado	6	6	6	6	-	-
Asociado A	6	6	6	6	-	-
Asociado B	0	0	0	0	-	-
Asociado C	0	0	0	0	-	-
Titular	0	0	0	0	-	-
Titular A	0	0	0	0	-	-
Titular B	0	0	0	0	-	-
Titular C	0	0	0	0	-	-
Módulo Pihuamo	-	-	-	0	0	0
Asistente	-	-	-	0	0	0
Asistente A	-	-	-	0	0	0
Asistente B	-	-	-	0	0	0
Asistente C	-	-	-	0	0	0
Asociado	-	-	-	0	0	0
Asociado A	-	-	-	0	0	0
Asociado B	-	-	-	0	0	0
Asociado C	-	-	-	0	0	0
Titular	-	-	-	0	0	0
Titular A	-	-	-	0	0	0
Titular B	-	-	-	0	0	0
Titular C	-	-	-	0	0	0
Módulo Tecalitlán	-	-	-	-	2	1
Asistente	-	-	-	-	1	0
Asistente A	-	-	-	-	0	0
Asistente B	-	-	-	-	1	0
Asistente C	-	-	-	-	0	0
Asociado	-	-	-	-	1	1
Asociado A	-	-	-	-	1	1
Asociado B	-	-	-	-	0	0
Asociado C	-	-	-	-	0	0
Titular	-	-	-	-	0	0
Titular A	-	-	-	-	0	0
Titular B	-	-	-	-	0	0
Titular C	-	-	-	-	0	0
Módulo Tonila	0	0	0	0	0	0
Asistente	0	0	0	0	0	0
Asistente A	0	0	0	0	0	0

DOCENCIA Y APRENDIZAJE

Nivel Medio Superior

Profesores docentes de tiempo completo por dependencia y categoría, 2012-2017

Cuadro 1.2.59

Dependencia / Categoría	Año					
	2012	2013	2014	2015	2016	2017
Asistente B	0	0	0	0	0	0
Asistente C	0	0	0	0	0	0
Asociado	0	0	0	0	0	0
Asociado A	0	0	0	0	0	0
Asociado B	0	0	0	0	0	0
Asociado C	0	0	0	0	0	0
Titular	0	0	0	0	0	0
Titular A	0	0	0	0	0	0
Titular B	0	0	0	0	0	0
Titular C	0	0	0	0	0	0
Escuela Preparatoria Regional de Unión de Tula	-	-	-	4	5	4
Asistente	-	-	-	1	1	1
Asistente A	-	-	-	0	0	0
Asistente B	-	-	-	0	0	1
Asistente C	-	-	-	1	1	0
Asociado	-	-	-	3	4	3
Asociado A	-	-	-	1	0	0
Asociado B	-	-	-	2	3	2
Asociado C	-	-	-	0	1	1
Titular	-	-	-	0	0	0
Titular A	-	-	-	0	0	0
Titular B	-	-	-	0	0	0
Titular C	-	-	-	0	0	0
Módulo Ayutla	-	-	-	5	5	5
Asistente	-	-	-	1	1	1
Asistente A	-	-	-	0	0	0
Asistente B	-	-	-	1	1	1
Asistente C	-	-	-	0	0	0
Asociado	-	-	-	4	3	3
Asociado A	-	-	-	0	0	0
Asociado B	-	-	-	1	1	1
Asociado C	-	-	-	3	2	2
Titular	-	-	-	0	1	1
Titular A	-	-	-	0	1	1
Titular B	-	-	-	0	0	0
Titular C	-	-	-	0	0	0

DOCENCIA Y APRENDIZAJE

Nivel Medio Superior

Profesores docentes de tiempo completo por dependencia y categoría, 2012-2017

Cuadro 1.2.59

Dependencia / Categoría	Año					
	2012	2013	2014	2015	2016	2017
Módulo Ejutla	-	-	-	0	1	1
Asistente	-	-	-	0	0	0
Asistente A	-	-	-	0	0	0
Asistente B	-	-	-	0	0	0
Asistente C	-	-	-	0	0	0
Asociado	-	-	-	0	1	1
Asociado A	-	-	-	0	0	0
Asociado B	-	-	-	0	1	1
Asociado C	-	-	-	0	0	0
Titular	-	-	-	0	0	0
Titular A	-	-	-	0	0	0
Titular B	-	-	-	0	0	0
Titular C	-	-	-	0	0	0
Escuela Preparatoria Regional de Villa Corona	-	-	-	4	4	4
Asistente	-	-	-	1	1	1
Asistente A	-	-	-	1	0	0
Asistente B	-	-	-	0	1	1
Asistente C	-	-	-	0	0	0
Asociado	-	-	-	3	3	3
Asociado A	-	-	-	1	1	1
Asociado B	-	-	-	1	0	0
Asociado C	-	-	-	1	2	2
Titular	-	-	-	0	0	0
Titular A	-	-	-	0	0	0
Titular B	-	-	-	0	0	0
Titular C	-	-	-	0	0	0
Módulo Acatlán de Juárez	-	-	-	0	0	0
Asistente	-	-	-	0	0	0
Asistente A	-	-	-	0	0	0
Asistente B	-	-	-	0	0	0
Asistente C	-	-	-	0	0	0
Asociado	-	-	-	0	0	0
Asociado A	-	-	-	0	0	0
Asociado B	-	-	-	0	0	0
Asociado C	-	-	-	0	0	0
Titular	-	-	-	0	0	0
Titular A	-	-	-	0	0	0
Titular B	-	-	-	0	0	0

DOCENCIA Y APRENDIZAJE

Nivel Medio Superior

Profesores docentes de tiempo completo por dependencia y categoría, 2012-2017

Cuadro 1.2.59

Dependencia / Categoría	Año					
	2012	2013	2014	2015	2016	2017
Titular C	-	-	-	0	0	0
Escuela Preparatoria Regional de Zacoalco de Torres	9	8	8	7	8	8
Asistente	0	0	0	0	0	0
Asistente A	0	0	0	0	0	0
Asistente B	0	0	0	0	0	0
Asistente C	0	0	0	0	0	0
Asociado	7	7	7	6	7	7
Asociado A	2	2	2	1	3	3
Asociado B	5	5	5	5	1	1
Asociado C	0	0	0	0	3	3
Titular	2	1	1	1	1	1
Titular A	2	1	1	1	0	0
Titular B	0	0	0	0	1	1
Titular C	0	0	0	0	0	0
Módulo Atemajac de Brizuela	0	0	0	0	2	0
Asistente	0	0	0	0	1	0
Asistente A	0	0	0	0	0	0
Asistente B	0	0	0	0	0	0
Asistente C	0	0	0	0	1	0
Asociado	0	0	0	0	1	0
Asociado A	0	0	0	0	0	0
Asociado B	0	0	0	0	1	0
Asociado C	0	0	0	0	0	0
Titular	0	0	0	0	0	0
Titular A	0	0	0	0	0	0
Titular B	0	0	0	0	0	0
Titular C	0	0	0	0	0	0
Módulo Teocuitatlán de Corona	-	-	-	0	0	0
Asistente	-	-	-	0	0	0
Asistente A	-	-	-	0	0	0
Asistente B	-	-	-	0	0	0
Asistente C	-	-	-	0	0	0
Asociado	-	-	-	0	0	0
Asociado A	-	-	-	0	0	0
Asociado B	-	-	-	0	0	0
Asociado C	-	-	-	0	0	0
Titular	-	-	-	0	0	0
Titular A	-	-	-	0	0	0

DOCENCIA Y APRENDIZAJE

Nivel Medio Superior

Profesores docentes de tiempo completo por dependencia y categoría, 2012-2017

Cuadro 1.2.59

Dependencia / Categoría	Año					
	2012	2013	2014	2015	2016	2017
Titular B	-	-	-	0	0	0
Titular C	-	-	-	0	0	0
Módulo Villa Atoyac	3	3	3	2	0	2
Asistente	2	2	2	1	0	1
Asistente A	0	0	0	0	0	0
Asistente B	0	0	0	0	0	0
Asistente C	2	2	2	1	0	1
Asociado	1	1	1	1	0	1
Asociado A	0	0	0	0	0	0
Asociado B	1	1	1	1	0	1
Asociado C	0	0	0	0	0	0
Titular	0	0	0	0	0	0
Titular A	0	0	0	0	0	0
Titular B	0	0	0	0	0	0
Titular C	0	0	0	0	0	0
Escuela Preparatoria Regional de Zapotiltic	6	6	6	6	4	3
Asistente	2	2	2	2	1	0
Asistente A	0	0	0	0	0	0
Asistente B	2	2	2	2	1	0
Asistente C	0	0	0	0	0	0
Asociado	4	4	4	4	3	3
Asociado A	0	0	0	0	0	0
Asociado B	4	4	4	2	1	1
Asociado C	0	0	0	2	2	2
Titular	0	0	0	0	0	0
Titular A	0	0	0	0	0	0
Titular B	0	0	0	0	0	0
Titular C	0	0	0	0	0	0
Escuela Preparatoria Regional de Zapotlanejo	11	11	13	13	14	14
Asistente	3	3	3	3	3	3
Asistente A	0	0	0	0	0	0
Asistente B	0	0	0	0	0	0
Asistente C	3	3	3	3	3	3
Asociado	6	6	8	8	9	9
Asociado A	1	1	1	2	2	2
Asociado B	3	3	4	3	4	4
Asociado C	2	2	3	3	3	3

DOCENCIA Y APRENDIZAJE

Nivel Medio Superior

Profesores docentes de tiempo completo por dependencia y categoría, 2012-2017

Cuadro 1.2.59

Dependencia / Categoría	Año					
	2012	2013	2014	2015	2016	2017
Titular	2	2	2	2	2	2
Titular A	2	2	2	2	2	2
Titular B	0	0	0	0	0	0
Titular C	0	0	0	0	0	0
Módulo Matatlán	0	0	0	0	0	0
Asistente	0	0	0	0	0	0
Asistente A	0	0	0	0	0	0
Asistente B	0	0	0	0	0	0
Asistente C	0	0	0	0	0	0
Asociado	0	0	0	0	0	0
Asociado A	0	0	0	0	0	0
Asociado B	0	0	0	0	0	0
Asociado C	0	0	0	0	0	0
Titular	0	0	0	0	0	0
Titular A	0	0	0	0	0	0
Titular B	0	0	0	0	0	0
Titular C	0	0	0	0	0	0
Escuela Regional de Educación Media Superior de Ocotlán	33	32	31	30	29	27
Asistente	5	5	5	5	5	4
Asistente A	0	0	0	0	0	0
Asistente B	3	3	3	3	3	2
Asistente C	2	2	2	2	2	2
Asociado	22	22	21	20	19	18
Asociado A	12	12	11	9	7	7
Asociado B	8	8	8	8	8	7
Asociado C	2	2	2	3	4	4
Titular	6	5	5	5	5	5
Titular A	2	2	2	2	1	1
Titular B	4	3	3	3	4	4
Titular C	0	0	0	0	0	0
Módulo Atequiza	6	6	6	7	7	6
Asistente	1	1	1	0	0	0
Asistente A	0	0	0	0	0	0
Asistente B	0	0	0	0	0	0
Asistente C	1	1	1	0	0	0
Asociado	5	5	5	7	7	6
Asociado A	2	2	2	3	2	2
Asociado B	2	2	2	3	3	2

DOCENCIA Y APRENDIZAJE

Nivel Medio Superior

Profesores docentes de tiempo completo por dependencia y categoría, 2012-2017

Cuadro 1.2.59

Dependencia / Categoría	Año					
	2012	2013	2014	2015	2016	2017
Asociado C	1	1	1	1	2	2
Titular	0	0	0	0	0	0
Titular A	0	0	0	0	0	0
Titular B	0	0	0	0	0	0
Titular C	0	0	0	0	0	0
Módulo Mezcala de la Asunción	1	1	1	-	-	-
Asistente	0	0	0	-	-	-
Asistente A	0	0	0	-	-	-
Asistente B	0	0	0	-	-	-
Asistente C	0	0	0	-	-	-
Asociado	1	1	1	-	-	-
Asociado A	1	1	1	-	-	-
Módulo Tototlán	8	7	8	8	8	8
Asistente	3	2	2	2	2	2
Asistente A	1	1	1	1	1	1
Asistente B	1	0	0	0	0	0
Asistente C	1	1	1	1	1	1
Asociado	5	5	6	6	6	6
Asociado A	2	2	3	2	1	1
Asociado B	3	3	3	3	4	4
Asociado C	0	0	0	1	1	1
Titular	0	0	0	0	0	0
Titular A	0	0	0	0	0	0
Titular B	0	0	0	0	0	0
Titular C	0	0	0	0	0	0
Módulo Zapotlán del Rey	-	-	-	0	0	0
Asistente	-	-	-	0	0	0
Asistente A	-	-	-	0	0	0
Asistente B	-	-	-	0	0	0
Asistente C	-	-	-	0	0	0
Asociado	-	-	-	0	0	0
Asociado A	-	-	-	0	0	0
Asociado B	-	-	-	0	0	0
Asociado C	-	-	-	0	0	0
Titular	-	-	-	0	0	0
Titular A	-	-	-	0	0	0
Titular B	-	-	-	0	0	0
Titular C	-	-	-	0	0	0

DOCENCIA Y APRENDIZAJE

Nivel Medio Superior

Profesores docentes de tiempo completo por dependencia y categoría, 2012-2017

Cuadro 1.2.59

Dependencia / Categoría	Año					
	2012	2013	2014	2015	2016	2017
DGSEMS	0	0	0	0	0	0
Asistente	0	0	0	0	0	0
Asistente A	0	0	0	0	0	0
Asistente B	0	0	0	0	0	0
Asistente C	0	0	0	0	0	0
Asociado	0	0	0	0	0	0
Asociado A	0	0	0	0	0	0
Asociado B	0	0	0	0	0	0
Asociado C	0	0	0	0	0	0
Titular	0	0	0	0	0	0
Titular A	0	0	0	0	0	0
Titular B	0	0	0	0	0	0
Titular C	0	0	0	0	0	0

Fuente: Coordinación General de Recursos Humanos.

Corte a: Diciembre de 2017.

Notas: Unidad de medida: Plazas.

Los Módulos que no registran profesores de carrera o técnicos académicos es porque su adscripción es en la Escuela Preparatoria.

DOCENCIA Y APRENDIZAJE

Nivel Medio Superior

Profesores investigadores de tiempo completo por dependencia y categoría, 2012-2017

Cuadro 1.2.60

Dependencia / Categoría	Año					
	2012	2013	2014	2015	2016	2017
SEMS	8	5	5	5	3	2
Asistente	0	0	0	0	0	0
Asistente B	0	0	0	0	0	0
Asociado	5	3	3	3	3	2
Asociado A	1	1	1	1	1	1
Asociado B	3	1	1	1	1	1
Asociado C	1	1	1	1	1	0
Titular	3	2	2	2	0	0
Titular A	0	0	0	0	0	0
Titular B	2	1	1	1	0	0
Titular C	1	1	1	1	0	0
Escuelas en la Zona Metropolitana de Guadalajara	5	4	4	4	2	1
Asistente	0	0	0	0	0	0
Asistente B	0	0	0	0	0	0
Asociado	2	2	2	2	2	1
Asociado A	0	0	0	0	0	0
Asociado B	1	1	1	1	1	1
Asociado C	1	1	1	1	1	0
Titular	3	2	2	2	0	0
Titular A	0	0	0	0	0	0
Titular B	2	1	1	1	0	0
Titular C	1	1	1	1	0	0
Escuela Preparatoria de Jalisco	0	0	0	0	0	0
Titular	0	0	0	0	0	0
Titular C	0	0	0	0	0	0
Escuela Preparatoria Núm. 2	0	0	0	0	0	0
Asociado	0	0	0	0	0	0
Asociado A	0	0	0	0	0	0
Escuela Preparatoria Núm. 3	0	0	0	0	0	0
Titular	0	0	0	0	0	0
Titular B	0	0	0	0	0	0
Escuela Preparatoria Núm. 5	2	2	2	2	1	1
Asociado	1	1	1	1	1	1
Asociado B	1	1	1	1	1	1
Titular	1	1	1	1	0	0
Titular A	0	0	0	0	0	0
Titular B	1	1	1	1	0	0

DOCENCIA Y APRENDIZAJE

Nivel Medio Superior

Profesores investigadores de tiempo completo por dependencia y categoría, 2012-2017

Cuadro 1.2.60

Dependencia / Categoría	Año					
	2012	2013	2014	2015	2016	2017
Escuela Preparatoria Núm. 7	1	1	1	1	1	0
Asistente	0	0	0	0	0	0
Asistente B	0	0	0	0	0	0
Titular	0	0	0	0	0	0
Titular B	0	0	0	0	0	0
Titular C	0	0	0	0	0	0
Asociado	1	1	1	1	1	0
Asociado C	1	1	1	1	1	0
Escuela Preparatoria Núm. 8	1	0	0	0	0	0
Asociado	0	0	0	0	0	0
Asociado C	0	0	0	0	0	0
Titular	1	0	0	0	0	0
Titular B	1	0	0	0	0	0
Escuela Preparatoria Núm. 9	0	0	0	0	0	0
Titular	0	0	0	0	0	0
Titular A	0	0	0	0	0	0
Escuela Preparatoria Núm. 15	0	0	0	0	0	0
Titular	0	0	0	0	0	0
Titular A	0	0	0	0	0	0
Escuela Preparatoria de Tonalá	0	0	0	0	0	0
Asociado	0	0	0	0	0	0
Asociado A	0	0	0	0	0	0
Asociado C	0	0	0	0	0	0
Titular	0	0	0	0	0	0
Titular A	0	0	0	0	0	0
Escuela Preparatoria Vocacional	1	1	1	1	0	0
Titular	1	1	1	1	0	0
Titular C	1	1	1	1	0	0
Escuelas en el interior del estado	3	1	1	1	1	1
Asociado	3	1	1	1	1	1
Asociado A	1	1	1	1	1	1
Asociado B	2	0	0	0	0	0
Titular	0	0	0	0	0	0
Titular A	0	0	0	0	0	0
Titular B	0	0	0	0	0	0
Titular C	0	0	0	0	0	0

DOCENCIA Y APRENDIZAJE

Nivel Medio Superior

Profesores investigadores de tiempo completo por dependencia y categoría, 2012-2017

Cuadro 1.2.60

Dependencia / Categoría	Año					
	2012	2013	2014	2015	2016	2017
Escuela Preparatoria Regional de Cihuatlán	0	0	0	0	0	0
Titular	0	0	0	0	0	0
Titular B	0	0	0	0	0	0
Escuela Preparatoria Regional de Ciudad Guzmán	0	0	0	0	0	0
Titular	0	0	0	0	0	0
Titular B	0	0	0	0	0	0
Escuela Preparatoria Regional de Puerto Vallarta	0	0	0	0	0	0
Titular	0	0	0	0	0	0
Titular A	0	0	0	0	0	0
Escuela Preparatoria Regional de San Juan de los Lagos	0	0	0	0	0	0
Titular	0	0	0	0	0	0
Titular C	0	0	0	0	0	0
Escuela Preparatoria Regional de Sayula	1	1	1	1	1	1
Asociado	1	1	1	1	1	1
Asociado A	1	1	1	1	1	1
Asociado B	0	0	0	0	0	0
Módulo Tapalpa	1	0	0	0	0	0
Asociado	1	0	0	0	0	0
Asociado B	1	0	0	0	0	0
Escuela Preparatoria Regional de Tequila	1	0	0	0	0	0
Asociado	1	0	0	0	0	0
Asociado B	1	0	0	0	0	0
DGSEMS	0	0	0	0	0	0
Asociado	0	0	0	0	0	0
Asociado A	0	0	0	0	0	0
Asociado C	0	0	0	0	0	0

Fuente: Coordinación General de Recursos Humanos.

Corte a: Diciembre de 2017.

Nota: Unidad de medida: Plazas.

DOCENCIA Y APRENDIZAJE

Nivel Medio Superior

Técnicos académicos de tiempo completo por dependencia y categoría, 2012-2017

Cuadro 1.2.61

Dependencia / Categoría	Año					
	2012	2013	2014	2015	2016	2017
SEMS	473	497	460	508	577	576
Asistente	179	197	180	173	188	183
Asistente A	7	8	7	5	5	3
Asistente B	54	60	57	63	69	68
Asistente C	118	129	116	105	114	112
Asociado	222	226	211	266	320	328
Asociado A	114	121	116	147	198	221
Asociado B	75	74	67	94	100	88
Asociado C	33	31	28	25	22	19
Titular	72	74	69	69	69	65
Titular A	23	25	23	25	26	23
Titular B	28	29	25	18	19	20
Titular C	21	20	21	26	24	22
Escuelas en la Zona Metropolitana de Guadalajara	315	335	311	323	342	329
Asistente	126	138	126	113	122	113
Asistente A	5	4	3	3	3	2
Asistente B	48	53	50	47	51	47
Asistente C	73	81	73	63	68	64
Asociado	142	149	142	166	176	175
Asociado A	81	85	86	98	107	112
Asociado B	46	49	41	56	59	55
Asociado C	15	15	15	12	10	8
Titular	47	48	43	44	44	41
Titular A	16	17	14	16	17	16
Titular B	16	17	14	11	12	12
Titular C	15	14	15	17	15	13
Escuela Preparatoria de Jalisco	12	13	12	13	14	11
Asistente	3	3	3	3	4	3
Asistente A	0	0	0	0	0	0
Asistente B	2	2	2	2	2	1
Asistente C	1	1	1	1	2	2

DOCENCIA Y APRENDIZAJE

Nivel Medio Superior

Técnicos académicos de tiempo completo por dependencia y categoría, 2012-2017

Cuadro 1.2.61

Dependencia / Categoría	Año					
	2012	2013	2014	2015	2016	2017
Asociado	7	7	7	7	7	6
Asociado A	5	5	5	4	4	4
Asociado B	1	1	1	2	2	2
Asociado C	1	1	1	1	1	0
Titular	2	3	2	3	3	2
Titular A	1	2	1	2	2	1
Titular B	1	1	1	1	1	1
Titular C	0	0	0	0	0	0
Escuela Preparatoria Núm. 2	11	10	9	10	10	12
Asistente	3	2	2	3	3	4
Asistente A	1	0	0	0	0	0
Asistente B	0	0	0	0	0	0
Asistente C	2	2	2	3	3	4
Asociado	5	6	5	5	5	6
Asociado A	0	0	0	0	0	1
Asociado B	4	5	4	4	4	4
Asociado C	1	1	1	1	1	1
Titular	3	2	2	2	2	2
Titular A	0	0	0	0	0	0
Titular B	2	1	1	0	0	0
Titular C	1	1	1	2	2	2
Escuela Preparatoria Núm. 3	10	11	8	8	7	6
Asistente	4	5	4	4	3	2
Asistente A	1	1	1	1	1	1
Asistente B	1	1	1	1	0	0
Asistente C	2	3	2	2	2	1
Asociado	4	3	2	2	2	2
Asociado A	1	1	0	0	0	0
Asociado B	2	2	2	2	2	2
Asociado C	1	0	0	0	0	0
Titular	2	3	2	2	2	2
Titular A	2	3	2	2	2	2

DOCENCIA Y APRENDIZAJE

Nivel Medio Superior

Técnicos académicos de tiempo completo por dependencia y categoría, 2012-2017

Cuadro 1.2.61

Dependencia / Categoría	Año					
	2012	2013	2014	2015	2016	2017
Titular B	0	0	0	0	0	0
Titular C	0	0	0	0	0	0
Escuela Preparatoria Núm. 4	9	9	8	7	9	10
Asistente	5	5	4	4	4	5
Asistente A	0	0	0	0	0	0
Asistente B	1	1	1	1	1	1
Asistente C	4	4	3	3	3	4
Asociado	4	4	4	3	4	4
Asociado A	1	1	1	0	2	2
Asociado B	3	3	3	3	2	2
Asociado C	0	0	0	0	0	0
Titular	0	0	0	0	1	1
Titular A	0	0	0	0	1	1
Titular B	0	0	0	0	0	0
Titular C	0	0	0	0	0	0
Escuela Preparatoria Núm. 5	9	12	10	11	13	13
Asistente	0	1	1	1	2	3
Asistente A	0	0	0	0	0	0
Asistente B	0	0	0	0	1	1
Asistente C	0	1	1	1	1	2
Asociado	5	6	5	6	8	7
Asociado A	2	2	2	3	5	6
Asociado B	2	3	2	2	1	0
Asociado C	1	1	1	1	2	1
Titular	4	5	4	4	3	3
Titular A	1	1	1	1	0	0
Titular B	1	2	1	1	2	2
Titular C	2	2	2	2	1	1
Escuela Preparatoria Núm. 6	13	14	12	10	11	11
Asistente	5	5	5	5	5	6
Asistente A	0	0	0	0	0	0
Asistente B	1	2	2	2	2	3

DOCENCIA Y APRENDIZAJE

Nivel Medio Superior

Técnicos académicos de tiempo completo por dependencia y categoría, 2012-2017

Cuadro 1.2.61

Dependencia / Categoría	Año					
	2012	2013	2014	2015	2016	2017
Asistente C	4	3	3	3	3	3
Asociado	5	6	4	3	3	2
Asociado A	0	0	0	0	0	1
Asociado B	3	4	2	1	2	1
Asociado C	2	2	2	2	1	0
Titular	3	3	3	2	3	3
Titular A	1	1	1	1	2	2
Titular B	1	1	1	0	0	1
Titular C	1	1	1	1	1	0
Escuela Preparatoria Núm. 7	29	31	31	31	30	27
Asistente	5	5	5	6	7	7
Asistente A	1	1	1	1	1	1
Asistente B	1	1	1	2	2	2
Asistente C	3	3	3	3	4	4
Asociado	17	19	19	17	15	14
Asociado A	6	8	8	7	7	7
Asociado B	7	7	7	8	7	6
Asociado C	4	4	4	2	1	1
Titular	7	7	7	8	8	6
Titular A	2	2	2	2	2	2
Titular B	2	2	2	3	3	2
Titular C	3	3	3	3	3	2
Escuela Preparatoria Núm. 8	7	7	6	10	10	10
Asistente	1	1	1	1	1	0
Asistente A	0	0	0	0	0	0
Asistente B	0	0	0	0	0	0
Asistente C	1	1	1	1	1	0
Asociado	5	6	5	9	9	10
Asociado A	5	6	5	9	9	10
Asociado B	0	0	0	0	0	0
Asociado C	0	0	0	0	0	0

DOCENCIA Y APRENDIZAJE

Nivel Medio Superior

Técnicos académicos de tiempo completo por dependencia y categoría, 2012-2017

Cuadro 1.2.61

Dependencia / Categoría	Año					
	2012	2013	2014	2015	2016	2017
Titular	1	0	0	0	0	0
Titular A	1	0	0	0	0	0
Titular B	0	0	0	0	0	0
Titular C	0	0	0	0	0	0
Módulo Cuquío	-	0	0	0	1	2
Asistente	-	0	0	0	0	0
Asistente A	-	0	0	0	0	0
Asistente B	-	0	0	0	0	0
Asistente C	-	0	0	0	0	0
Asociado	-	0	0	0	1	2
Asociado A	-	0	0	0	1	2
Asociado B	-	0	0	0	0	0
Asociado C	-	0	0	0	0	0
Titular	-	0	0	0	0	0
Titular A	-	0	0	0	0	0
Titular B	-	0	0	0	0	0
Titular C	-	0	0	0	0	0
Módulo Ixtlahuacán del Río	-	-	-	0	1	1
Asistente	-	-	-	0	1	1
Asistente A	-	-	-	0	0	0
Asistente B	-	-	-	0	0	0
Asistente C	-	-	-	0	1	1
Asociado	-	-	-	0	0	0
Asociado A	-	-	-	0	0	0
Asociado B	-	-	-	0	0	0
Asociado C	-	-	-	0	0	0
Titular	-	-	-	0	0	0
Titular A	-	-	-	0	0	0
Titular B	-	-	-	0	0	0
Titular C	-	-	-	0	0	0

DOCENCIA Y APRENDIZAJE

Nivel Medio Superior

Técnicos académicos de tiempo completo por dependencia y categoría, 2012-2017

Cuadro 1.2.61

Dependencia / Categoría	Año					
	2012	2013	2014	2015	2016	2017
Escuela Preparatoria Núm. 9	7	7	6	7	9	8
Asistente	1	1	1	1	2	2
Asistente A	0	0	0	0	0	0
Asistente B	0	0	0	0	0	1
Asistente C	1	1	1	1	2	1
Asociado	5	5	4	5	6	5
Asociado A	3	2	2	2	2	2
Asociado B	2	3	2	3	4	3
Asociado C	0	0	0	0	0	0
Titular	1	1	1	1	1	1
Titular A	0	0	0	0	0	0
Titular B	1	1	1	0	0	0
Titular C	0	0	0	1	1	1
Módulo Santa Anita	4	8	6	-	-	-
Asistente	4	7	5	-	-	-
Asistente C	4	7	5	-	-	-
Asociado	0	1	1	-	-	-
Asociado B	0	1	1	-	-	-
Escuela Preparatoria Núm. 10	20	22	19	19	21	13
Asistente	9	11	9	9	9	7
Asistente A	0	0	0	0	0	0
Asistente B	2	2	2	2	2	0
Asistente C	7	9	7	7	7	7
Asociado	9	9	8	7	10	6
Asociado A	5	5	5	3	7	3
Asociado B	2	2	1	3	3	3
Asociado C	2	2	2	1	0	0
Titular	2	2	2	3	2	0
Titular A	1	1	1	2	2	0
Titular B	0	1	0	0	0	0
Titular C	1	0	1	1	0	0

DOCENCIA Y APRENDIZAJE

Nivel Medio Superior

Técnicos académicos de tiempo completo por dependencia y categoría, 2012-2017

Cuadro 1.2.61

Dependencia / Categoría	Año					
	2012	2013	2014	2015	2016	2017
Escuela Preparatoria Núm. 11	7	6	5	5	8	7
Asistente	2	1	1	1	3	3
Asistente A	0	0	0	0	0	0
Asistente B	1	0	0	0	2	1
Asistente C	1	1	1	1	1	2
Asociado	4	4	3	4	5	4
Asociado A	2	2	1	1	1	1
Asociado B	2	2	2	3	4	3
Asociado C	0	0	0	0	0	0
Titular	1	1	1	0	0	0
Titular A	0	0	0	0	0	0
Titular B	1	1	1	0	0	0
Titular C	0	0	0	0	0	0
Escuela Preparatoria Núm. 12	32	31	29	29	31	29
Asistente	8	8	8	8	10	8
Asistente A	1	2	1	1	1	0
Asistente B	4	4	4	4	4	4
Asistente C	3	2	3	3	5	4
Asociado	16	15	14	14	14	14
Asociado A	10	9	9	9	8	8
Asociado B	5	5	4	4	5	5
Asociado C	1	1	1	1	1	1
Titular	8	8	7	7	7	7
Titular A	4	4	4	4	4	4
Titular B	2	2	1	1	1	1
Titular C	2	2	2	2	2	2
Módulo Tlaquepaque	0	0	0	0	0	1
Asistente	0	0	0	0	0	0
Asistente A	0	0	0	0	0	0
Asistente B	0	0	0	0	0	0
Asistente C	0	0	0	0	0	0

DOCENCIA Y APRENDIZAJE

Nivel Medio Superior

Técnicos académicos de tiempo completo por dependencia y categoría, 2012-2017

Cuadro 1.2.61

Dependencia / Categoría	Año					
	2012	2013	2014	2015	2016	2017
Asociado	0	0	0	0	0	1
Asociado A	0	0	0	0	0	1
Asociado B	0	0	0	0	0	0
Asociado C	0	0	0	0	0	0
Titular	0	0	0	0	0	0
Titular A	0	0	0	0	0	0
Titular B	0	0	0	0	0	0
Titular C	0	0	0	0	0	0
Escuela Preparatoria Núm. 13	3	3	4	10	10	8
Asistente	2	2	2	2	2	0
Asistente A	0	0	0	0	0	0
Asistente B	0	0	0	0	0	0
Asistente C	2	2	2	2	2	0
Asociado	1	1	2	8	8	8
Asociado A	0	0	1	6	6	6
Asociado B	1	1	1	2	2	2
Asociado C	0	0	0	0	0	0
Titular	0	0	0	0	0	0
Titular A	0	0	0	0	0	0
Titular B	0	0	0	0	0	0
Titular C	0	0	0	0	0	0
Escuela Preparatoria Núm. 14	12	14	12	16	16	17
Asistente	9	10	9	9	9	9
Asistente A	0	0	0	0	0	0
Asistente B	5	4	4	4	4	4
Asistente C	4	6	5	5	5	5
Asociado	3	4	3	7	7	8
Asociado A	2	2	2	2	2	3
Asociado B	1	2	1	5	5	5
Asociado C	0	0	0	0	0	0
Titular	0	0	0	0	0	0
Titular A	0	0	0	0	0	0

DOCENCIA Y APRENDIZAJE

Nivel Medio Superior

Técnicos académicos de tiempo completo por dependencia y categoría, 2012-2017

Cuadro 1.2.61

Dependencia / Categoría	Año					
	2012	2013	2014	2015	2016	2017
Titular B	0	0	0	0	0	0
Titular C	0	0	0	0	0	0
Módulo La Experiencia	-	-	-	-	1	1
Asistente	-	-	-	-	0	0
Asistente A	-	-	-	-	0	0
Asistente B	-	-	-	-	0	0
Asistente C	-	-	-	-	0	0
Asociado	-	-	-	-	1	1
Asociado A	-	-	-	-	1	0
Asociado B	-	-	-	-	0	1
Asociado C	-	-	-	-	0	0
Titular	-	-	-	-	0	0
Titular A	-	-	-	-	0	0
Titular B	-	-	-	-	0	0
Titular C	-	-	-	-	0	0
Escuela Preparatoria Núm. 15	16	17	15	15	14	11
Asistente	9	11	9	5	5	3
Asistente A	0	0	0	0	0	0
Asistente B	2	4	2	2	2	1
Asistente C	7	7	7	3	3	2
Asociado	7	6	6	10	9	8
Asociado A	5	5	5	7	6	5
Asociado B	2	1	1	3	3	3
Asociado C	0	0	0	0	0	0
Titular	0	0	0	0	0	0
Titular A	0	0	0	0	0	0
Titular B	0	0	0	0	0	0
Titular C	0	0	0	0	0	0
Escuela Preparatoria Núm. 16	13	17	13	10	12	12
Asistente	7	11	7	5	7	7
Asistente A	0	0	0	0	0	0
Asistente B	6	10	6	2	4	4

DOCENCIA Y APRENDIZAJE

Nivel Medio Superior

Técnicos académicos de tiempo completo por dependencia y categoría, 2012-2017

Cuadro 1.2.61

Dependencia / Categoría	Año					
	2012	2013	2014	2015	2016	2017
Asistente C	1	1	1	3	3	3
Asociado	6	6	6	5	5	5
Asociado A	5	5	5	1	1	2
Asociado B	1	1	1	4	4	3
Asociado C	0	0	0	0	0	0
Titular	0	0	0	0	0	0
Titular A	0	0	0	0	0	0
Titular B	0	0	0	0	0	0
Titular C	0	0	0	0	0	0
Escuela Preparatoria Núm. 17	3	2	2	7	10	10
Asistente	1	0	1	1	2	1
Asistente A	0	0	0	0	0	0
Asistente B	1	0	1	1	2	1
Asistente C	0	0	0	0	0	0
Asociado	2	2	1	6	8	9
Asociado A	2	2	1	6	7	7
Asociado B	0	0	0	0	1	2
Asociado C	0	0	0	0	0	0
Titular	0	0	0	0	0	0
Titular A	0	0	0	0	0	0
Titular B	0	0	0	0	0	0
Titular C	0	0	0	0	0	0
Escuela Preparatoria Núm. 18	6	9	13	14	14	14
Asistente	4	4	7	7	7	7
Asistente A	0	0	0	0	0	0
Asistente B	2	2	5	5	5	5
Asistente C	2	2	2	2	2	2
Asociado	2	5	6	7	7	7
Asociado A	2	5	6	7	7	7
Asociado B	0	0	0	0	0	0
Asociado C	0	0	0	0	0	0

DOCENCIA Y APRENDIZAJE

Nivel Medio Superior

Técnicos académicos de tiempo completo por dependencia y categoría, 2012-2017

Cuadro 1.2.61

Dependencia / Categoría	Año					
	2012	2013	2014	2015	2016	2017
Titular	0	0	0	0	0	0
Titular A	0	0	0	0	0	0
Titular B	0	0	0	0	0	0
Titular C	0	0	0	0	0	0
Escuela Preparatoria Núm. 19	14	8	12	12	13	10
Asistente	7	5	6	6	7	6
Asistente A	0	0	0	0	0	0
Asistente B	5	4	4	4	5	4
Asistente C	2	1	2	2	2	2
Asociado	7	3	6	6	6	4
Asociado A	7	3	6	6	6	4
Asociado B	0	0	0	0	0	0
Asociado C	0	0	0	0	0	0
Titular	0	0	0	0	0	0
Titular A	0	0	0	0	0	0
Titular B	0	0	0	0	0	0
Titular C	0	0	0	0	0	0
Escuela Preparatoria Núm. 20	4	9	11	12	8	11
Asistente	3	6	5	5	4	5
Asistente A	0	0	0	0	0	0
Asistente B	3	5	5	5	4	5
Asistente C	0	1	0	0	0	0
Asociado	1	3	6	7	4	6
Asociado A	1	3	6	7	4	6
Asociado B	0	0	0	0	0	0
Asociado C	0	0	0	0	0	0
Titular	0	0	0	0	0	0
Titular A	0	0	0	0	0	0
Titular B	0	0	0	0	0	0
Titular C	0	0	0	0	0	0

DOCENCIA Y APRENDIZAJE

Nivel Medio Superior

Técnicos académicos de tiempo completo por dependencia y categoría, 2012-2017

Cuadro 1.2.61

Dependencia / Categoría	Año					
	2012	2013	2014	2015	2016	2017
Escuela Politécnica de Guadalajara	39	38	35	34	34	31
Asistente	17	15	14	12	11	9
Asistente A	1	0	0	0	0	0
Asistente B	7	7	7	7	6	5
Asistente C	9	8	7	5	5	4
Asociado	14	15	14	15	16	15
Asociado A	12	13	12	13	14	13
Asociado B	0	0	0	0	0	0
Asociado C	2	2	2	2	2	2
Titular	8	8	7	7	7	7
Titular A	3	3	2	2	2	2
Titular B	1	1	1	1	1	1
Titular C	4	4	4	4	4	4
Escuela Politécnica Ing. Jorge Matute Remus	-	-	-	-	-	12
Asistente	-	-	-	-	-	4
Asistente A	-	-	-	-	-	0
Asistente B	-	-	-	-	-	2
Asistente C	-	-	-	-	-	2
Asociado	-	-	-	-	-	6
Asociado A	-	-	-	-	-	5
Asociado B	-	-	-	-	-	0
Asociado C	-	-	-	-	-	1
Titular	-	-	-	-	-	2
Titular A	-	-	-	-	-	2
Titular B	-	-	-	-	-	0
Titular C	-	-	-	-	-	0
Escuela Vocacional	14	13	13	13	13	14
Asistente	2	2	2	2	2	2
Asistente A	0	0	0	0	0	0
Asistente B	2	2	2	2	2	2
Asistente C	0	0	0	0	0	0

DOCENCIA Y APRENDIZAJE

Nivel Medio Superior

Técnicos académicos de tiempo completo por dependencia y categoría, 2012-2017

Cuadro 1.2.61

Dependencia / Categoría	Año					
	2012	2013	2014	2015	2016	2017
Asociado	7	6	6	6	6	7
Asociado A	2	1	1	1	1	2
Asociado B	5	4	4	4	4	4
Asociado C	0	1	1	1	1	1
Titular	5	5	5	5	5	5
Titular A	0	0	0	0	0	0
Titular B	4	4	4	4	4	4
Titular C	1	1	1	1	1	1
Escuela Preparatoria de Tonalá	6	9	6	5	6	4
Asistente	4	6	4	3	2	1
Asistente A	0	0	0	0	0	0
Asistente B	1	2	1	1	1	0
Asistente C	3	4	3	2	1	1
Asociado	2	3	2	2	4	3
Asociado A	1	2	1	1	2	1
Asociado B	1	1	1	1	2	2
Asociado C	0	0	0	0	0	0
Titular	0	0	0	0	0	0
Titular A	0	0	0	0	0	0
Titular B	0	0	0	0	0	0
Titular C	0	0	0	0	0	0
Escuela Preparatoria de Tonalá Norte	15	15	14	15	16	13
Asistente	11	11	11	10	10	8
Asistente A	0	0	0	0	0	0
Asistente B	1	0	0	0	0	0
Asistente C	10	11	11	10	10	8
Asociado	4	4	3	5	6	5
Asociado A	2	3	2	3	4	3
Asociado B	2	1	1	2	2	2
Asociado C	0	0	0	0	0	0
Titular	0	0	0	0	0	0
Titular A	0	0	0	0	0	0

DOCENCIA Y APRENDIZAJE

Nivel Medio Superior

Técnicos académicos de tiempo completo por dependencia y categoría, 2012-2017

Cuadro 1.2.61

Dependencia / Categoría	Año					
	2012	2013	2014	2015	2016	2017
Titular B	0	0	0	0	0	0
Titular C	0	0	0	0	0	0
Escuelas en el interior del estado	132	137	124	159	209	227
Asistente	49	55	49	56	64	68
Asistente A	2	4	3	2	2	1
Asistente B	5	7	7	16	18	21
Asistente C	42	44	39	38	44	46
Asociado	68	66	59	88	130	145
Asociado A	29	31	26	44	84	106
Asociado B	24	21	22	34	37	29
Asociado C	15	14	11	10	9	10
Titular	15	16	16	15	15	14
Titular A	6	7	8	8	8	7
Titular B	7	7	6	4	4	4
Titular C	2	2	2	3	3	3
Escuela Preparatoria Regional de Ahualulco de Mercado	4	4	4	4	3	2
Asistente	0	0	0	0	0	0
Asistente A	0	0	0	0	0	0
Asistente B	0	0	0	0	0	0
Asistente C	0	0	0	0	0	0
Asociado	4	4	4	4	3	2
Asociado A	1	1	1	0	0	0
Asociado B	1	1	1	2	2	1
Asociado C	2	2	2	2	1	1
Titular	0	0	0	0	0	0
Titular A	0	0	0	0	0	0
Titular B	0	0	0	0	0	0
Titular C	0	0	0	0	0	0
Módulo Etzatlán	1	1	1	-	-	-
Asistente	1	1	1	-	-	-
Asistente C	1	1	1	-	-	-

DOCENCIA Y APRENDIZAJE

Nivel Medio Superior

Técnicos académicos de tiempo completo por dependencia y categoría, 2012-2017

Cuadro 1.2.61

Dependencia / Categoría	Año					
	2012	2013	2014	2015	2016	2017
Escuela Preparatoria Regional de Amatitán	-	-	-	0	4	4
Asistente	-	-	-	0	0	0
Asistente A	-	-	-	0	0	0
Asistente B	-	-	-	0	0	0
Asistente C	-	-	-	0	0	0
Asociado	-	-	-	0	4	4
Asociado A	-	-	-	0	4	4
Asociado B	-	-	-	0	0	0
Asociado C	-	-	-	0	0	0
Titular	-	-	-	0	0	0
Titular A	-	-	-	0	0	0
Titular B	-	-	-	0	0	0
Titular C	-	-	-	0	0	0
Módulo Arenal	-	-	-	0	0	0
Asistente	-	-	-	0	0	0
Asistente A	-	-	-	0	0	0
Asistente B	-	-	-	0	0	0
Asistente C	-	-	-	0	0	0
Asociado	-	-	-	0	0	0
Asociado A	-	-	-	0	0	0
Asociado B	-	-	-	0	0	0
Asociado C	-	-	-	0	0	0
Titular	-	-	-	0	0	0
Titular A	-	-	-	0	0	0
Titular B	-	-	-	0	0	0
Titular C	-	-	-	0	0	0
Escuela Preparatoria Regional de Ameca	0	0	0	2	1	1
Asistente	0	0	0	1	0	0
Asistente A	0	0	0	0	0	0
Asistente B	0	0	0	0	0	0
Asistente C	0	0	0	1	0	0

DOCENCIA Y APRENDIZAJE

Nivel Medio Superior

Técnicos académicos de tiempo completo por dependencia y categoría, 2012-2017

Cuadro 1.2.61

Dependencia / Categoría	Año					
	2012	2013	2014	2015	2016	2017
Asociado	0	0	0	1	1	1
Asociado A	0	0	0	0	0	0
Asociado B	0	0	0	0	0	0
Asociado C	0	0	0	1	1	1
Titular	0	0	0	0	0	0
Titular A	0	0	0	0	0	0
Titular B	0	0	0	0	0	0
Titular C	0	0	0	0	0	0
Módulo Atenguillo	2	1	1	0	1	1
Asistente	1	1	1	0	1	1
Asistente A	0	0	0	0	0	0
Asistente B	0	0	0	0	0	0
Asistente C	1	1	1	0	1	1
Asociado	1	0	0	0	0	0
Asociado A	1	0	0	0	0	0
Asociado B	0	0	0	0	0	0
Asociado C	0	0	0	0	0	0
Titular	0	0	0	0	0	0
Titular A	0	0	0	0	0	0
Titular B	0	0	0	0	0	0
Titular C	0	0	0	0	0	0
Módulo Mascota	1	1	1	0	1	1
Asistente	0	0	0	0	0	0
Asistente A	0	0	0	0	0	0
Asistente B	0	0	0	0	0	0
Asistente C	0	0	0	0	0	0
Asociado	1	1	1	0	1	1
Asociado A	1	1	1	0	1	1
Asociado B	0	0	0	0	0	0
Asociado C	0	0	0	0	0	0
Titular	0	0	0	0	0	0
Titular A	0	0	0	0	0	0

DOCENCIA Y APRENDIZAJE

Nivel Medio Superior

Técnicos académicos de tiempo completo por dependencia y categoría, 2012-2017

Cuadro 1.2.61

Dependencia / Categoría	Año					
	2012	2013	2014	2015	2016	2017
Titular B	0	0	0	0	0	0
Titular C	0	0	0	0	0	0
Módulo San Antonio Matute	0	0	0	0	0	0
Asistente	0	0	0	0	0	0
Asistente A	0	0	0	0	0	0
Asistente B	0	0	0	0	0	0
Asistente C	0	0	0	0	0	0
Asociado	0	0	0	0	0	0
Asociado A	0	0	0	0	0	0
Asociado B	0	0	0	0	0	0
Asociado C	0	0	0	0	0	0
Titular	0	0	0	0	0	0
Titular A	0	0	0	0	0	0
Titular B	0	0	0	0	0	0
Titular C	0	0	0	0	0	0
Módulo Talpa de Allende	0	0	0	0	0	0
Asistente	0	0	0	0	0	0
Asistente A	0	0	0	0	0	0
Asistente B	0	0	0	0	0	0
Asistente C	0	0	0	0	0	0
Asociado	0	0	0	0	0	0
Asociado A	0	0	0	0	0	0
Asociado B	0	0	0	0	0	0
Asociado C	0	0	0	0	0	0
Titular	0	0	0	0	0	0
Titular A	0	0	0	0	0	0
Titular B	0	0	0	0	0	0
Titular C	0	0	0	0	0	0
Escuela Preparatoria Regional de Arandas	3	3	4	5	5	4
Asistente	1	1	1	1	1	1
Asistente A	0	0	0	0	0	0
Asistente B	0	0	0	0	0	0

DOCENCIA Y APRENDIZAJE

Nivel Medio Superior

Técnicos académicos de tiempo completo por dependencia y categoría, 2012-2017

Cuadro 1.2.61

Dependencia / Categoría	Año					
	2012	2013	2014	2015	2016	2017
Asistente C	1	1	1	1	1	1
Asociado	2	2	2	3	3	2
Asociado A	1	1	1	2	2	2
Asociado B	1	1	1	1	1	0
Asociado C	0	0	0	0	0	0
Titular	0	0	1	1	1	1
Titular A	0	0	1	1	1	1
Titular B	0	0	0	0	0	0
Titular C	0	0	0	0	0	0
Módulo Jesús María	0	0	0	0	0	0
Asistente	0	0	0	0	0	0
Asistente A	0	0	0	0	0	0
Asistente B	0	0	0	0	0	0
Asistente C	0	0	0	0	0	0
Asociado	0	0	0	0	0	0
Asociado A	0	0	0	0	0	0
Asociado B	0	0	0	0	0	0
Asociado C	0	0	0	0	0	0
Titular	0	0	0	0	0	0
Titular A	0	0	0	0	0	0
Titular B	0	0	0	0	0	0
Titular C	0	0	0	0	0	0
Módulo San Ignacio Cerro Gordo	-	-	-	0	1	1
Asistente	-	-	-	0	0	0
Asistente A	-	-	-	0	0	0
Asistente B	-	-	-	0	0	0
Asistente C	-	-	-	0	0	0
Asociado	-	-	-	0	1	1
Asociado A	-	-	-	0	1	1
Asociado B	-	-	-	0	0	0
Asociado C	-	-	-	0	0	0

DOCENCIA Y APRENDIZAJE

Nivel Medio Superior

Técnicos académicos de tiempo completo por dependencia y categoría, 2012-2017

Cuadro 1.2.61

Dependencia / Categoría	Año					
	2012	2013	2014	2015	2016	2017
Titular	-	-	-	0	0	0
Titular A	-	-	-	0	0	0
Titular B	-	-	-	0	0	0
Titular C	-	-	-	0	0	0
Módulo Santa María del Valle	-	-	-	0	3	5
Asistente	-	-	-	0	2	2
Asistente A	-	-	-	0	0	0
Asistente B	-	-	-	0	0	0
Asistente C	-	-	-	0	2	2
Asociado	-	-	-	0	1	3
Asociado A	-	-	-	0	1	3
Asociado B	-	-	-	0	0	0
Asociado C	-	-	-	0	0	0
Titular	-	-	-	0	0	0
Titular A	-	-	-	0	0	0
Titular B	-	-	-	0	0	0
Titular C	-	-	-	0	0	0
Escuela Preparatoria Regional de Atotonilco	7	7	7	10	10	9
Asistente	1	1	1	3	3	2
Asistente A	0	0	0	0	0	0
Asistente B	0	0	0	1	1	0
Asistente C	1	1	1	2	2	2
Asociado	3	3	3	5	5	5
Asociado A	2	2	2	2	3	3
Asociado B	1	1	1	3	2	2
Asociado C	0	0	0	0	0	0
Titular	3	3	3	2	2	2
Titular A	1	1	1	1	1	1
Titular B	0	0	0	0	0	0
Titular C	2	2	2	1	1	1

DOCENCIA Y APRENDIZAJE

Nivel Medio Superior

Técnicos académicos de tiempo completo por dependencia y categoría, 2012-2017

Cuadro 1.2.61

Dependencia / Categoría	Año					
	2012	2013	2014	2015	2016	2017
Módulo Ayotlán	0	0	0	0	0	0
Asistente	0	0	0	0	0	0
Asistente A	0	0	0	0	0	0
Asistente B	0	0	0	0	0	0
Asistente C	0	0	0	0	0	0
Asociado	0	0	0	0	0	0
Asociado A	0	0	0	0	0	0
Asociado B	0	0	0	0	0	0
Asociado C	0	0	0	0	0	0
Titular	0	0	0	0	0	0
Titular A	0	0	0	0	0	0
Titular B	0	0	0	0	0	0
Titular C	0	0	0	0	0	0
Módulo La Ribera	-	-	-	0	0	0
Asistente	-	-	-	0	0	0
Asistente A	-	-	-	0	0	0
Asistente B	-	-	-	0	0	0
Asistente C	-	-	-	0	0	0
Asociado	-	-	-	0	0	0
Asociado A	-	-	-	0	0	0
Asociado B	-	-	-	0	0	0
Asociado C	-	-	-	0	0	0
Titular	-	-	-	0	0	0
Titular A	-	-	-	0	0	0
Titular B	-	-	-	0	0	0
Titular C	-	-	-	0	0	0
Módulo San Francisco de Asís	-	-	-	0	0	1
Asistente	-	-	-	0	0	1
Asistente A	-	-	-	0	0	0
Asistente B	-	-	-	0	0	1
Asistente C	-	-	-	0	0	0

DOCENCIA Y APRENDIZAJE

Nivel Medio Superior

Técnicos académicos de tiempo completo por dependencia y categoría, 2012-2017

Cuadro 1.2.61

Dependencia / Categoría	Año					
	2012	2013	2014	2015	2016	2017
Asociado	-	-	-	0	0	0
Asociado A	-	-	-	0	0	0
Asociado B	-	-	-	0	0	0
Asociado C	-	-	-	0	0	0
Titular	-	-	-	0	0	0
Titular A	-	-	-	0	0	0
Titular B	-	-	-	0	0	0
Titular C	-	-	-	0	0	0
Escuela Preparatoria Regional de Autlán de Navarro	12	11	9	8	8	7
Asistente	1	1	1	1	1	1
Asistente A	0	0	0	0	0	0
Asistente B	0	0	0	0	0	0
Asistente C	1	1	1	1	1	1
Asociado	9	8	6	5	5	4
Asociado A	2	3	1	0	0	0
Asociado B	4	3	3	3	3	2
Asociado C	3	2	2	2	2	2
Titular	2	2	2	2	2	2
Titular A	1	1	1	1	1	1
Titular B	1	1	1	1	1	1
Titular C	0	0	0	0	0	0
Módulo Ayutla	0	0	0	-	-	-
Asociado	0	0	0	-	-	-
Asociado A	0	0	0	-	-	-
Escuela Preparatoria Regional de Casimiro Castillo	2	4	3	8	5	3
Asistente	0	2	1	1	1	0
Asistente A	0	2	1	1	1	0
Asistente B	0	0	0	0	0	0
Asistente C	0	0	0	0	0	0
Asociado	2	2	2	6	3	3
Asociado A	2	2	2	2	2	3
Asociado B	0	0	0	3	0	0

DOCENCIA Y APRENDIZAJE

Nivel Medio Superior

Técnicos académicos de tiempo completo por dependencia y categoría, 2012-2017

Cuadro 1.2.61

Dependencia / Categoría	Año					
	2012	2013	2014	2015	2016	2017
Asociado C	0	0	0	1	1	0
Titular	0	0	0	1	1	0
Titular A	0	0	0	0	0	0
Titular B	0	0	0	1	1	0
Titular C	0	0	0	0	0	0
Módulo Ayotitlán	-	-	-	0	1	1
Asistente	-	-	-	0	0	0
Asistente A	-	-	-	0	0	0
Asistente B	-	-	-	0	0	0
Asistente C	-	-	-	0	0	0
Asociado	-	-	-	0	1	1
Asociado A	-	-	-	0	1	1
Asociado B	-	-	-	0	0	0
Asociado C	-	-	-	0	0	0
Titular	-	-	-	0	0	0
Titular A	-	-	-	0	0	0
Titular B	-	-	-	0	0	0
Titular C	-	-	-	0	0	0
Módulo Chacala	-	-	-	0	0	1
Asistente	-	-	-	0	0	1
Asistente A	-	-	-	0	0	0
Asistente B	-	-	-	0	0	0
Asistente C	-	-	-	0	0	1
Asociado	-	-	-	0	0	0
Asociado A	-	-	-	0	0	0
Asociado B	-	-	-	0	0	0
Asociado C	-	-	-	0	0	0
Titular	-	-	-	0	0	0
Titular A	-	-	-	0	0	0
Titular B	-	-	-	0	0	0
Titular C	-	-	-	0	0	0

DOCENCIA Y APRENDIZAJE

Nivel Medio Superior

Técnicos académicos de tiempo completo por dependencia y categoría, 2012-2017

Cuadro 1.2.61

Dependencia / Categoría	Año					
	2012	2013	2014	2015	2016	2017
Módulo Cuautitlán	1	1	1	0	2	2
Asistente	0	0	0	0	0	0
Asistente A	0	0	0	0	0	0
Asistente B	0	0	0	0	0	0
Asistente C	0	0	0	0	0	0
Asociado	1	1	1	0	2	2
Asociado A	0	0	0	0	1	1
Asociado B	1	1	1	0	1	1
Asociado C	0	0	0	0	0	0
Titular	0	0	0	0	0	0
Titular A	0	0	0	0	0	0
Titular B	0	0	0	0	0	0
Titular C	0	0	0	0	0	0
Módulo Cuzalapa	-	-	-	-	-	0
Asistente	-	-	-	-	-	0
Asistente A	-	-	-	-	-	0
Asistente B	-	-	-	-	-	0
Asistente C	-	-	-	-	-	0
Asociado	-	-	-	-	-	0
Asociado A	-	-	-	-	-	0
Asociado B	-	-	-	-	-	0
Asociado C	-	-	-	-	-	0
Titular	-	-	-	-	-	0
Titular A	-	-	-	-	-	0
Titular B	-	-	-	-	-	0
Titular C	-	-	-	-	-	0
Módulo Hermenegildo Galeana	1	1	1	0	2	2
Asistente	0	0	0	0	0	0
Asistente A	0	0	0	0	0	0
Asistente B	0	0	0	0	0	0
Asistente C	0	0	0	0	0	0

DOCENCIA Y APRENDIZAJE

Nivel Medio Superior

Técnicos académicos de tiempo completo por dependencia y categoría, 2012-2017

Cuadro 1.2.61

Dependencia / Categoría	Año					
	2012	2013	2014	2015	2016	2017
Asociado	1	1	1	0	2	2
Asociado A	0	0	0	0	1	1
Asociado B	1	1	1	0	1	1
Asociado C	0	0	0	0	0	0
Titular	0	0	0	0	0	0
Titular A	0	0	0	0	0	0
Titular B	0	0	0	0	0	0
Titular C	0	0	0	0	0	0
Módulo La Huerta	3	3	3	0	1	3
Asistente	0	0	0	0	0	0
Asistente A	0	0	0	0	0	0
Asistente B	0	0	0	0	0	0
Asistente C	0	0	0	0	0	0
Asociado	2	2	2	0	1	2
Asociado A	0	0	0	0	0	0
Asociado B	1	1	1	0	1	1
Asociado C	1	1	1	0	0	1
Titular	1	1	1	0	0	1
Titular A	0	0	0	0	0	0
Titular B	1	1	1	0	0	1
Titular C	0	0	0	0	0	0
Módulo Tecomates	-	-	-	-	-	0
Asistente	-	-	-	-	-	0
Asistente A	-	-	-	-	-	0
Asistente B	-	-	-	-	-	0
Asistente C	-	-	-	-	-	0
Asociado	-	-	-	-	-	0
Asociado A	-	-	-	-	-	0
Asociado B	-	-	-	-	-	0
Asociado C	-	-	-	-	-	0
Titular	-	-	-	-	-	0
Titular A	-	-	-	-	-	0

DOCENCIA Y APRENDIZAJE

Nivel Medio Superior

Técnicos académicos de tiempo completo por dependencia y categoría, 2012-2017

Cuadro 1.2.61

Dependencia / Categoría	Año					
	2012	2013	2014	2015	2016	2017
Titular B	-	-	-	-	-	0
Titular C	-	-	-	-	-	0
Módulo Telcruz	-	-	-	0	0	1
Asistente	-	-	-	0	0	0
Asistente A	-	-	-	0	0	0
Asistente B	-	-	-	0	0	0
Asistente C	-	-	-	0	0	0
Asociado	-	-	-	0	0	1
Asociado A	-	-	-	0	0	1
Asociado B	-	-	-	0	0	0
Asociado C	-	-	-	0	0	0
Titular	-	-	-	0	0	0
Titular A	-	-	-	0	0	0
Titular B	-	-	-	0	0	0
Titular C	-	-	-	0	0	0
Módulo Villa Purificación	0	0	0	0	0	0
Asistente	0	0	0	0	0	0
Asistente A	0	0	0	0	0	0
Asistente B	0	0	0	0	0	0
Asistente C	0	0	0	0	0	0
Asociado	0	0	0	0	0	0
Asociado A	0	0	0	0	0	0
Asociado B	0	0	0	0	0	0
Asociado C	0	0	0	0	0	0
Titular	0	0	0	0	0	0
Titular A	0	0	0	0	0	0
Titular B	0	0	0	0	0	0
Titular C	0	0	0	0	0	0
Escuela Preparatoria Regional de Chapala	4	2	3	4	2	2
Asistente	2	0	1	3	1	1
Asistente A	0	0	0	0	0	0
Asistente B	0	0	0	0	0	0

DOCENCIA Y APRENDIZAJE

Nivel Medio Superior

Técnicos académicos de tiempo completo por dependencia y categoría, 2012-2017

Cuadro 1.2.61

Dependencia / Categoría	Año					
	2012	2013	2014	2015	2016	2017
Asistente C	2	0	1	3	1	1
Asociado	1	1	1	1	1	1
Asociado A	0	0	0	0	0	0
Asociado B	1	1	1	1	1	1
Asociado C	0	0	0	0	0	0
Titular	1	1	1	0	0	0
Titular A	0	0	0	0	0	0
Titular B	1	1	1	0	0	0
Titular C	0	0	0	0	0	0
Módulo Ixtlahuacán de los Membrillos	-	-	-	-	-	1
Asistente	-	-	-	-	-	0
Asistente A	-	-	-	-	-	0
Asistente B	-	-	-	-	-	0
Asistente C	-	-	-	-	-	0
Asociado	-	-	-	-	-	1
Asociado A	-	-	-	-	-	1
Asociado B	-	-	-	-	-	0
Asociado C	-	-	-	-	-	0
Titular	-	-	-	-	-	0
Titular A	-	-	-	-	-	0
Titular B	-	-	-	-	-	0
Titular C	-	-	-	-	-	0
Módulo Mezcala de la Asunción	-	-	-	0	2	2
Asistente	-	-	-	0	2	2
Asistente A	-	-	-	0	0	0
Asistente B	-	-	-	0	0	0
Asistente C	-	-	-	0	2	2
Asociado	-	-	-	0	0	0
Asociado A	-	-	-	0	0	0
Asociado B	-	-	-	0	0	0
Asociado C	-	-	-	0	0	0

DOCENCIA Y APRENDIZAJE

Nivel Medio Superior

Técnicos académicos de tiempo completo por dependencia y categoría, 2012-2017

Cuadro 1.2.61

Dependencia / Categoría	Año					
	2012	2013	2014	2015	2016	2017
Titular	-	-	-	0	0	0
Titular A	-	-	-	0	0	0
Titular B	-	-	-	0	0	0
Titular C	-	-	-	0	0	0
Escuela Preparatoria Regional de Cihuatlán	1	1	1	2	1	1
Asistente	1	1	1	2	1	1
Asistente A	0	0	0	0	0	0
Asistente B	0	0	0	0	0	0
Asistente C	1	1	1	2	1	1
Asociado	0	0	0	0	0	0
Asociado A	0	0	0	0	0	0
Asociado B	0	0	0	0	0	0
Asociado C	0	0	0	0	0	0
Titular	0	0	0	0	0	0
Titular A	0	0	0	0	0	0
Titular B	0	0	0	0	0	0
Titular C	0	0	0	0	0	0
Módulo Miguel Hidalgo	0	0	0	0	0	0
Asistente	0	0	0	0	0	0
Asistente A	0	0	0	0	0	0
Asistente B	0	0	0	0	0	0
Asistente C	0	0	0	0	0	0
Asociado	0	0	0	0	0	0
Asociado A	0	0	0	0	0	0
Asociado B	0	0	0	0	0	0
Asociado C	0	0	0	0	0	0
Titular	0	0	0	0	0	0
Titular A	0	0	0	0	0	0
Titular B	0	0	0	0	0	0
Titular C	0	0	0	0	0	0

DOCENCIA Y APRENDIZAJE

Nivel Medio Superior

Técnicos académicos de tiempo completo por dependencia y categoría, 2012-2017

Cuadro 1.2.61

Dependencia / Categoría	Año					
	2012	2013	2014	2015	2016	2017
Módulo San Patricio Melaque	1	1	1	0	1	2
Asistente	1	1	1	0	1	1
Asistente A	0	0	0	0	0	0
Asistente B	0	0	0	0	0	0
Asistente C	1	1	1	0	1	1
Asociado	0	0	0	0	0	1
Asociado A	0	0	0	0	0	1
Asociado B	0	0	0	0	0	0
Asociado C	0	0	0	0	0	0
Titular	0	0	0	0	0	0
Titular A	0	0	0	0	0	0
Titular B	0	0	0	0	0	0
Titular C	0	0	0	0	0	0
Escuela Preparatoria Regional de Ciudad Guzmán	7	8	7	11	10	10
Asistente	1	2	1	3	3	4
Asistente A	0	0	0	0	0	0
Asistente B	0	0	0	2	3	3
Asistente C	1	2	1	1	0	1
Asociado	3	2	2	4	3	3
Asociado A	1	1	1	4	3	3
Asociado B	0	0	0	0	0	0
Asociado C	2	1	1	0	0	0
Titular	3	4	4	4	4	3
Titular A	2	3	3	3	3	2
Titular B	1	1	1	1	1	1
Titular C	0	0	0	0	0	0
Módulo Concepción de Buenos Aires	3	4	3	0	-	-
Asistente	3	4	3	0	-	-
Asistente A	0	0	0	0	-	-
Asistente B	0	0	0	0	-	-
Asistente C	3	4	3	0	-	-

DOCENCIA Y APRENDIZAJE

Nivel Medio Superior

Técnicos académicos de tiempo completo por dependencia y categoría, 2012-2017

Cuadro 1.2.61

Dependencia / Categoría	Año					
	2012	2013	2014	2015	2016	2017
Asociado	0	0	0	0	-	-
Asociado A	0	0	0	0	-	-
Asociado B	0	0	0	0	-	-
Asociado C	0	0	0	0	-	-
Titular	0	0	0	0	-	-
Titular A	0	0	0	0	-	-
Titular B	0	0	0	0	-	-
Titular C	0	0	0	0	-	-
Módulo Copala						
Asistente	-	-	-	0	1	1
Asistente A	-	-	-	0	0	0
Asistente B	-	-	-	0	1	1
Asistente C	-	-	-	0	0	0
Asociado	-	-	-	0	0	0
Asociado A	-	-	-	0	0	0
Asociado B	-	-	-	0	0	0
Asociado C	-	-	-	0	0	0
Titular	-	-	-	0	0	0
Titular A	-	-	-	0	0	0
Titular B	-	-	-	0	0	0
Titular C	-	-	-	0	0	0
Módulo Tolimán						
Asistente	0	0	0	0	0	0
Asistente A	0	0	0	0	0	0
Asistente B	0	0	0	0	0	0
Asistente C	0	0	0	0	0	0
Asociado	0	0	0	0	0	1
Asociado A	0	0	0	0	0	1
Asociado B	0	0	0	0	0	0
Asociado C	0	0	0	0	0	0
Titular	0	0	0	0	0	0
Titular A	0	0	0	0	0	0

DOCENCIA Y APRENDIZAJE

Nivel Medio Superior

Técnicos académicos de tiempo completo por dependencia y categoría, 2012-2017

Cuadro 1.2.61

Dependencia / Categoría	Año					
	2012	2013	2014	2015	2016	2017
Titular B	0	0	0	0	0	0
Titular C	0	0	0	0	0	0
Módulo Zapotitlán de Vadillo	0	0	0	0	1	2
Asistente	0	0	0	0	0	0
Asistente A	0	0	0	0	0	0
Asistente B	0	0	0	0	0	0
Asistente C	0	0	0	0	0	0
Asociado	0	0	0	0	1	2
Asociado A	0	0	0	0	1	2
Asociado B	0	0	0	0	0	0
Asociado C	0	0	0	0	0	0
Titular	0	0	0	0	0	0
Titular A	0	0	0	0	0	0
Titular B	0	0	0	0	0	0
Titular C	0	0	0	0	0	0
Escuela Preparatoria Regional de Cocula	-	-	-	1	2	2
Asistente	-	-	-	0	0	0
Asistente A	-	-	-	0	0	0
Asistente B	-	-	-	0	0	0
Asistente C	-	-	-	0	0	0
Asociado	-	-	-	1	2	2
Asociado A	-	-	-	1	2	2
Asociado B	-	-	-	0	0	0
Asociado C	-	-	-	0	0	0
Titular	-	-	-	0	0	0
Titular A	-	-	-	0	0	0
Titular B	-	-	-	0	0	0
Titular C	-	-	-	0	0	0
Escuela Preparatoria Regional de Colotlán	2	2	2	2	2	1
Asistente	0	0	0	0	0	0
Asistente A	0	0	0	0	0	0
Asistente B	0	0	0	0	0	0

DOCENCIA Y APRENDIZAJE

Nivel Medio Superior

Técnicos académicos de tiempo completo por dependencia y categoría, 2012-2017

Cuadro 1.2.61

Dependencia / Categoría	Año					
	2012	2013	2014	2015	2016	2017
Asistente C	0	0	0	0	0	0
Asociado	2	2	2	2	2	1
Asociado A	0	0	0	0	0	0
Asociado B	1	1	1	1	1	1
Asociado C	1	1	1	1	1	0
Titular	0	0	0	0	0	0
Titular A	0	0	0	0	0	0
Titular B	0	0	0	0	0	0
Titular C	0	0	0	0	0	0
Módulo Bolaños	-	-	-	0	0	1
Asistente	-	-	-	0	0	0
Asistente A	-	-	-	0	0	0
Asistente B	-	-	-	0	0	0
Asistente C	-	-	-	0	0	0
Asociado	-	-	-	0	0	1
Asociado A	-	-	-	0	0	1
Asociado B	-	-	-	0	0	0
Asociado C	-	-	-	0	0	0
Titular	-	-	-	0	0	0
Titular A	-	-	-	0	0	0
Titular B	-	-	-	0	0	0
Titular C	-	-	-	0	0	0
Módulo Huejúcar	0	0	0	0	1	1
Asistente	0	0	0	0	0	0
Asistente A	0	0	0	0	0	0
Asistente B	0	0	0	0	0	0
Asistente C	0	0	0	0	0	0
Asociado	0	0	0	0	1	1
Asociado A	0	0	0	0	0	0
Asociado B	0	0	0	0	1	1
Asociado C	0	0	0	0	0	0

DOCENCIA Y APRENDIZAJE

Nivel Medio Superior

Técnicos académicos de tiempo completo por dependencia y categoría, 2012-2017

Cuadro 1.2.61

Dependencia / Categoría	Año					
	2012	2013	2014	2015	2016	2017
Titular	0	0	0	0	0	0
Titular A	0	0	0	0	0	0
Titular B	0	0	0	0	0	0
Titular C	0	0	0	0	0	0
Módulo San Martín de Bolaños	0	0	0	0	1	1
Asistente	0	0	0	0	0	0
Asistente A	0	0	0	0	0	0
Asistente B	0	0	0	0	0	0
Asistente C	0	0	0	0	0	0
Asociado	0	0	0	0	1	1
Asociado A	0	0	0	0	1	1
Asociado B	0	0	0	0	0	0
Asociado C	0	0	0	0	0	0
Titular	0	0	0	0	0	0
Titular A	0	0	0	0	0	0
Titular B	0	0	0	0	0	0
Titular C	0	0	0	0	0	0
Módulo Villa Guerrero	0	0	0	0	0	0
Asistente	0	0	0	0	0	0
Asistente A	0	0	0	0	0	0
Asistente B	0	0	0	0	0	0
Asistente C	0	0	0	0	0	0
Asociado	0	0	0	0	0	0
Asociado A	0	0	0	0	0	0
Asociado B	0	0	0	0	0	0
Asociado C	0	0	0	0	0	0
Titular	0	0	0	0	0	0
Titular A	0	0	0	0	0	0
Titular B	0	0	0	0	0	0
Titular C	0	0	0	0	0	0

DOCENCIA Y APRENDIZAJE

Nivel Medio Superior

Técnicos académicos de tiempo completo por dependencia y categoría, 2012-2017

Cuadro 1.2.61

Dependencia / Categoría	Año					
	2012	2013	2014	2015	2016	2017
Escuela Preparatoria Regional de Degollado	2	2	2	2	2	2
Asistente	1	1	1	1	1	2
Asistente A	0	0	0	0	0	0
Asistente B	1	1	1	1	1	1
Asistente C	0	0	0	0	0	1
Asociado	1	1	1	1	1	0
Asociado A	1	1	1	1	1	0
Asociado B	0	0	0	0	0	0
Asociado C	0	0	0	0	0	0
Titular	0	0	0	0	0	0
Titular A	0	0	0	0	0	0
Titular B	0	0	0	0	0	0
Titular C	0	0	0	0	0	0
Escuela Preparatoria Regional de El Grullo	8	10	7	8	8	8
Asistente	2	3	2	2	2	2
Asistente A	0	0	0	0	0	0
Asistente B	1	1	1	1	0	2
Asistente C	1	2	1	1	2	0
Asociado	5	6	4	5	5	5
Asociado A	2	3	1	2	2	2
Asociado B	1	1	1	1	1	1
Asociado C	2	2	2	2	2	2
Titular	1	1	1	1	1	1
Titular A	0	0	0	0	0	0
Titular B	1	1	1	0	0	0
Titular C	0	0	0	1	1	1
Módulo El Chante	-	-	-	0	2	2
Asistente	-	-	-	0	0	0
Asistente A	-	-	-	0	0	0
Asistente B	-	-	-	0	0	0
Asistente C	-	-	-	0	0	0

DOCENCIA Y APRENDIZAJE

Nivel Medio Superior

Técnicos académicos de tiempo completo por dependencia y categoría, 2012-2017

Cuadro 1.2.61

Dependencia / Categoría	Año					
	2012	2013	2014	2015	2016	2017
Asociado	-	-	-	0	2	2
Asociado A	-	-	-	0	2	2
Asociado B	-	-	-	0	0	0
Asociado C	-	-	-	0	0	0
Titular	-	-	-	0	0	0
Titular A	-	-	-	0	0	0
Titular B	-	-	-	0	0	0
Titular C	-	-	-	0	0	0
Módulo Ejutla	1	1	1	-	-	-
Asistente	1	1	1	-	-	-
Asistente C	1	1	1	-	-	-
Módulo El Limón	0	0	0	0	0	0
Asistente	0	0	0	0	0	0
Asistente A	0	0	0	0	0	0
Asistente B	0	0	0	0	0	0
Asistente C	0	0	0	0	0	0
Asociado	0	0	0	0	0	0
Asociado A	0	0	0	0	0	0
Asociado B	0	0	0	0	0	0
Asociado C	0	0	0	0	0	0
Titular	0	0	0	0	0	0
Titular A	0	0	0	0	0	0
Titular B	0	0	0	0	0	0
Titular C	0	0	0	0	0	0
Módulo Tonaya	0	0	0	0	1	0
Asistente	0	0	0	0	0	0
Asistente A	0	0	0	0	0	0
Asistente B	0	0	0	0	0	0
Asistente C	0	0	0	0	0	0
Asociado	0	0	0	0	1	0
Asociado A	0	0	0	0	1	0
Asociado B	0	0	0	0	0	0

DOCENCIA Y APRENDIZAJE

Nivel Medio Superior

Técnicos académicos de tiempo completo por dependencia y categoría, 2012-2017

Cuadro 1.2.61

Dependencia / Categoría	Año					
	2012	2013	2014	2015	2016	2017
Asociado C	0	0	0	0	0	0
Titular	0	0	0	0	0	0
Titular A	0	0	0	0	0	0
Titular B	0	0	0	0	0	0
Titular C	0	0	0	0	0	0
Módulo Tuxcacuesco	-	-	-	-	-	0
Asistente	-	-	-	-	-	0
Asistente A	-	-	-	-	-	0
Asistente B	-	-	-	-	-	0
Asistente C	-	-	-	-	-	0
Asociado	-	-	-	-	-	0
Asociado A	-	-	-	-	-	0
Asociado B	-	-	-	-	-	0
Asociado C	-	-	-	-	-	0
Titular	-	-	-	-	-	0
Titular A	-	-	-	-	-	0
Titular B	-	-	-	-	-	0
Titular C	-	-	-	-	-	0
Escuela Preparatoria Regional de El Salto	1	1	1	3	3	3
Asistente	0	0	0	0	0	0
Asistente A	0	0	0	0	0	0
Asistente B	0	0	0	0	0	0
Asistente C	0	0	0	0	0	0
Asociado	1	1	1	3	3	3
Asociado A	0	0	0	2	2	2
Asociado B	1	1	1	1	1	1
Asociado C	0	0	0	0	0	0
Titular	0	0	0	0	0	0
Titular A	0	0	0	0	0	0
Titular B	0	0	0	0	0	0
Titular C	0	0	0	0	0	0

DOCENCIA Y APRENDIZAJE

Nivel Medio Superior

Técnicos académicos de tiempo completo por dependencia y categoría, 2012-2017

Cuadro 1.2.61

Dependencia / Categoría	Año					
	2012	2013	2014	2015	2016	2017
Escuela Preparatoria Regional de Etzatlán	-	-	-	1	1	1
Asistente	-	-	-	0	0	0
Asistente A	-	-	-	0	0	0
Asistente B	-	-	-	0	0	0
Asistente C	-	-	-	0	0	0
Asociado	-	-	-	1	1	1
Asociado A	-	-	-	1	1	1
Asociado B	-	-	-	0	0	0
Asociado C	-	-	-	0	0	0
Titular	-	-	-	0	0	0
Titular A	-	-	-	0	0	0
Titular B	-	-	-	0	0	0
Titular C	-	-	-	0	0	0
Módulo Oconahua	-	-	-	-	0	0
Asistente	-	-	-	-	0	0
Asistente A	-	-	-	-	0	0
Asistente B	-	-	-	-	0	0
Asistente C	-	-	-	-	0	0
Asociado	-	-	-	-	0	0
Asociado A	-	-	-	-	0	0
Asociado B	-	-	-	-	0	0
Asociado C	-	-	-	-	0	0
Titular	-	-	-	-	0	0
Titular A	-	-	-	-	0	0
Titular B	-	-	-	-	0	0
Titular C	-	-	-	-	0	0
Módulo San Marcos	-	-	-	-	1	1
Asistente	-	-	-	-	0	0
Asistente A	-	-	-	-	0	0
Asistente B	-	-	-	-	0	0
Asistente C	-	-	-	-	0	0

DOCENCIA Y APRENDIZAJE

Nivel Medio Superior

Técnicos académicos de tiempo completo por dependencia y categoría, 2012-2017

Cuadro 1.2.61

Dependencia / Categoría	Año					
	2012	2013	2014	2015	2016	2017
Asociado	-	-	-	-	1	1
Asociado A	-	-	-	-	1	1
Asociado B	-	-	-	-	0	0
Asociado C	-	-	-	-	0	0
Titular	-	-	-	-	0	0
Titular A	-	-	-	-	0	0
Titular B	-	-	-	-	0	0
Titular C	-	-	-	-	0	0
Escuela Preparatoria de Huejuquilla el Alto	-	-	-	0	0	0
Asistente	-	-	-	0	0	0
Asistente A	-	-	-	0	0	0
Asistente B	-	-	-	0	0	0
Asistente C	-	-	-	0	0	0
Asociado	-	-	-	0	0	0
Asociado A	-	-	-	0	0	0
Asociado B	-	-	-	0	0	0
Asociado C	-	-	-	0	0	0
Titular	-	-	-	0	0	0
Titular A	-	-	-	0	0	0
Titular B	-	-	-	0	0	0
Titular C	-	-	-	0	0	0
Módulo Mezquitic	-	-	-	0	0	0
Asistente	-	-	-	0	0	0
Asistente A	-	-	-	0	0	0
Asistente B	-	-	-	0	0	0
Asistente C	-	-	-	0	0	0
Asociado	-	-	-	0	0	0
Asociado A	-	-	-	0	0	0
Asociado B	-	-	-	0	0	0
Asociado C	-	-	-	0	0	0
Titular	-	-	-	0	0	0
Titular A	-	-	-	0	0	0

DOCENCIA Y APRENDIZAJE

Nivel Medio Superior

Técnicos académicos de tiempo completo por dependencia y categoría, 2012-2017

Cuadro 1.2.61

Dependencia / Categoría	Año					
	2012	2013	2014	2015	2016	2017
Titular B	-	-	-	0	0	0
Titular C	-	-	-	0	0	0
Módulo San Miguel Huaixtita	-	-	-	0	0	0
Asistente	-	-	-	0	0	0
Asistente A	-	-	-	0	0	0
Asistente B	-	-	-	0	0	0
Asistente C	-	-	-	0	0	0
Asociado	-	-	-	0	0	0
Asociado A	-	-	-	0	0	0
Asociado B	-	-	-	0	0	0
Asociado C	-	-	-	0	0	0
Titular	-	-	-	0	0	0
Titular A	-	-	-	0	0	0
Titular B	-	-	-	0	0	0
Titular C	-	-	-	0	0	0
Escuela Preparatoria Regional de Jalostotitlán	-	-	-	1	1	1
Asistente	-	-	-	0	0	0
Asistente A	-	-	-	0	0	0
Asistente B	-	-	-	0	0	0
Asistente C	-	-	-	0	0	0
Asociado	-	-	-	1	1	1
Asociado A	-	-	-	1	1	1
Asociado B	-	-	-	0	0	0
Asociado C	-	-	-	0	0	0
Titular	-	-	-	0	0	0
Titular A	-	-	-	0	0	0
Titular B	-	-	-	0	0	0
Titular C	-	-	-	0	0	0
Escuela Preparatoria de Jamay	-	-	-	0	0	2
Asistente	-	-	-	0	0	0
Asistente A	-	-	-	0	0	0
Asistente B	-	-	-	0	0	0

DOCENCIA Y APRENDIZAJE

Nivel Medio Superior

Técnicos académicos de tiempo completo por dependencia y categoría, 2012-2017

Cuadro 1.2.61

Dependencia / Categoría	Año					
	2012	2013	2014	2015	2016	2017
Asistente C	-	-	-	0	0	0
Asociado	-	-	-	0	0	2
Asociado A	-	-	-	0	0	2
Asociado B	-	-	-	0	0	0
Asociado C	-	-	-	0	0	0
Titular	-	-	-	0	0	0
Titular A	-	-	-	0	0	0
Titular B	-	-	-	0	0	0
Titular C	-	-	-	0	0	0
Escuela Preparatoria Regional de Jocotepec	4	4	4	6	4	4
Asistente	4	4	4	4	1	1
Asistente A	0	0	0	0	0	0
Asistente B	0	0	0	0	0	0
Asistente C	4	4	4	4	1	1
Asociado	0	0	0	2	3	3
Asociado A	0	0	0	2	3	3
Asociado B	0	0	0	0	0	0
Asociado C	0	0	0	0	0	0
Titular	0	0	0	0	0	0
Titular A	0	0	0	0	0	0
Titular B	0	0	0	0	0	0
Titular C	0	0	0	0	0	0
Módulo Concepción de Buenos Aires	-	-	-	-	3	3
Asistente	-	-	-	-	2	2
Asistente A	-	-	-	-	0	0
Asistente B	-	-	-	-	1	1
Asistente C	-	-	-	-	1	1
Asociado	-	-	-	-	1	1
Asociado A	-	-	-	-	1	1
Asociado B	-	-	-	-	0	0
Asociado C	-	-	-	-	0	0

DOCENCIA Y APRENDIZAJE

Nivel Medio Superior

Técnicos académicos de tiempo completo por dependencia y categoría, 2012-2017

Cuadro 1.2.61

Dependencia / Categoría	Año					
	2012	2013	2014	2015	2016	2017
Titular	-	-	-	-	0	0
Titular A	-	-	-	-	0	0
Titular B	-	-	-	-	0	0
Titular C	-	-	-	-	0	0
Módulo La Manzanilla de la Paz	1	2	1	0	1	1
Asistente	1	2	1	0	0	0
Asistente A	0	0	0	0	0	0
Asistente B	0	0	0	0	0	0
Asistente C	1	2	1	0	0	0
Asociado	0	0	0	0	1	1
Asociado A	0	0	0	0	1	1
Asociado B	0	0	0	0	0	0
Asociado C	0	0	0	0	0	0
Titular	0	0	0	0	0	0
Titular A	0	0	0	0	0	0
Titular B	0	0	0	0	0	0
Titular C	0	0	0	0	0	0
Módulo Quitupan	2	1	0	0	-	-
Asistente	2	1	0	0	-	-
Asistente A	0	0	0	0	-	-
Asistente B	0	0	0	0	-	-
Asistente C	2	1	0	0	-	-
Asociado	0	0	0	0	-	-
Asociado A	0	0	0	0	-	-
Asociado B	0	0	0	0	-	-
Asociado C	0	0	0	0	-	-
Titular	0	0	0	0	-	-
Titular A	0	0	0	0	-	-
Titular B	0	0	0	0	-	-
Titular C	0	0	0	0	-	-

DOCENCIA Y APRENDIZAJE

Nivel Medio Superior

Técnicos académicos de tiempo completo por dependencia y categoría, 2012-2017

Cuadro 1.2.61

Dependencia / Categoría	Año					
	2012	2013	2014	2015	2016	2017
Módulo Tizapán el Alto	0	0	0	0	0	0
Asistente	0	0	0	0	0	0
Asistente A	0	0	0	0	0	0
Asistente B	0	0	0	0	0	0
Asistente C	0	0	0	0	0	0
Asociado	0	0	0	0	0	0
Asociado A	0	0	0	0	0	0
Asociado B	0	0	0	0	0	0
Asociado C	0	0	0	0	0	0
Titular	0	0	0	0	0	0
Titular A	0	0	0	0	0	0
Titular B	0	0	0	0	0	0
Titular C	0	0	0	0	0	0
Escuela Preparatoria Regional de La Barca	4	5	5	5	5	5
Asistente	0	0	0	0	0	0
Asistente A	0	0	0	0	0	0
Asistente B	0	0	0	0	0	0
Asistente C	0	0	0	0	0	0
Asociado	4	5	5	5	5	5
Asociado A	3	4	4	4	4	4
Asociado B	1	1	1	1	1	1
Asociado C	0	0	0	0	0	0
Titular	0	0	0	0	0	0
Titular A	0	0	0	0	0	0
Titular B	0	0	0	0	0	0
Titular C	0	0	0	0	0	0
Escuela Preparatoria Regional de Lagos de Moreno	2	1	2	4	2	2
Asistente	0	0	0	1	0	0
Asistente A	0	0	0	0	0	0
Asistente B	0	0	0	0	0	0
Asistente C	0	0	0	1	0	0

DOCENCIA Y APRENDIZAJE

Nivel Medio Superior

Técnicos académicos de tiempo completo por dependencia y categoría, 2012-2017

Cuadro 1.2.61

Dependencia / Categoría	Año					
	2012	2013	2014	2015	2016	2017
Asociado	1	0	1	2	1	1
Asociado A	1	0	1	2	1	1
Asociado B	0	0	0	0	0	0
Asociado C	0	0	0	0	0	0
Titular	1	1	1	1	1	1
Titular A	0	0	0	0	0	0
Titular B	1	1	1	0	0	0
Titular C	0	0	0	1	1	1
Módulo Encarnación de Díaz	-	-	-	0	1	3
Asistente	-	-	-	0	0	0
Asistente A	-	-	-	0	0	0
Asistente B	-	-	-	0	0	0
Asistente C	-	-	-	0	0	0
Asociado	-	-	-	0	1	3
Asociado A	-	-	-	0	1	3
Asociado B	-	-	-	0	0	0
Asociado C	-	-	-	0	0	0
Titular	-	-	-	0	0	0
Titular A	-	-	-	0	0	0
Titular B	-	-	-	0	0	0
Titular C	-	-	-	0	0	0
Módulo Ojuelos	3	3	2	0	2	0
Asistente	2	2	2	0	1	0
Asistente A	0	0	0	0	0	0
Asistente B	0	0	0	0	0	0
Asistente C	2	2	2	0	1	0
Asociado	1	1	0	0	1	0
Asociado A	1	1	0	0	1	0
Asociado B	0	0	0	0	0	0
Asociado C	0	0	0	0	0	0
Titular	0	0	0	0	0	0
Titular A	0	0	0	0	0	0

DOCENCIA Y APRENDIZAJE

Nivel Medio Superior

Técnicos académicos de tiempo completo por dependencia y categoría, 2012-2017

Cuadro 1.2.61

Dependencia / Categoría	Año					
	2012	2013	2014	2015	2016	2017
Titular B	0	0	0	0	0	0
Titular C	0	0	0	0	0	0
Módulo San Diego de Alejandría	0	0	0	0	0	0
Asistente	0	0	0	0	0	0
Asistente A	0	0	0	0	0	0
Asistente B	0	0	0	0	0	0
Asistente C	0	0	0	0	0	0
Asociado	0	0	0	0	0	0
Asociado A	0	0	0	0	0	0
Asociado B	0	0	0	0	0	0
Asociado C	0	0	0	0	0	0
Titular	0	0	0	0	0	0
Titular A	0	0	0	0	0	0
Titular B	0	0	0	0	0	0
Titular C	0	0	0	0	0	0
Módulo Unión de San Antonio	-	-	-	0	1	1
Asistente	-	-	-	0	1	1
Asistente A	-	-	-	0	0	0
Asistente B	-	-	-	0	0	0
Asistente C	-	-	-	0	1	1
Asociado	-	-	-	0	0	0
Asociado A	-	-	-	0	0	0
Asociado B	-	-	-	0	0	0
Asociado C	-	-	-	0	0	0
Titular	-	-	-	0	0	0
Titular A	-	-	-	0	0	0
Titular B	-	-	-	0	0	0
Titular C	-	-	-	0	0	0
Módulo Villa Hidalgo	0	0	0	0	1	0
Asistente	0	0	0	0	1	0
Asistente A	0	0	0	0	0	0
Asistente B	0	0	0	0	0	0

DOCENCIA Y APRENDIZAJE

Nivel Medio Superior

Técnicos académicos de tiempo completo por dependencia y categoría, 2012-2017

Cuadro 1.2.61

Dependencia / Categoría	Año					
	2012	2013	2014	2015	2016	2017
Asistente C	0	0	0	0	1	0
Asociado	0	0	0	0	0	0
Asociado A	0	0	0	0	0	0
Asociado B	0	0	0	0	0	0
Asociado C	0	0	0	0	0	0
Titular	0	0	0	0	0	0
Titular A	0	0	0	0	0	0
Titular B	0	0	0	0	0	0
Titular C	0	0	0	0	0	0
Escuela Preparatoria Regional de Puerto Vallarta	0	0	0	1	1	1
Asistente	0	0	0	0	0	0
Asistente A	0	0	0	0	0	0
Asistente B	0	0	0	0	0	0
Asistente C	0	0	0	0	0	0
Asociado	0	0	0	1	1	1
Asociado A	0	0	0	0	0	0
Asociado B	0	0	0	1	1	1
Asociado C	0	0	0	0	0	0
Titular	0	0	0	0	0	0
Titular A	0	0	0	0	0	0
Titular B	0	0	0	0	0	0
Titular C	0	0	0	0	0	0
Módulo El Tuito	0	0	0	0	1	1
Asistente	0	0	0	0	0	0
Asistente A	0	0	0	0	0	0
Asistente B	0	0	0	0	0	0
Asistente C	0	0	0	0	0	0
Asociado	0	0	0	0	1	1
Asociado A	0	0	0	0	1	1
Asociado B	0	0	0	0	0	0
Asociado C	0	0	0	0	0	0

DOCENCIA Y APRENDIZAJE

Nivel Medio Superior

Técnicos académicos de tiempo completo por dependencia y categoría, 2012-2017

Cuadro 1.2.61

Dependencia / Categoría	Año					
	2012	2013	2014	2015	2016	2017
Titular	0	0	0	0	0	0
Titular A	0	0	0	0	0	0
Titular B	0	0	0	0	0	0
Titular C	0	0	0	0	0	0
Módulo Ixtapa	1	1	1	0	1	0
Asistente	0	0	0	0	0	0
Asistente A	0	0	0	0	0	0
Asistente B	0	0	0	0	0	0
Asistente C	0	0	0	0	0	0
Asociado	1	1	1	0	1	0
Asociado A	0	0	0	0	0	0
Asociado B	1	1	1	0	1	0
Asociado C	0	0	0	0	0	0
Titular	0	0	0	0	0	0
Titular A	0	0	0	0	0	0
Titular B	0	0	0	0	0	0
Titular C	0	0	0	0	0	0
Módulo José María Morelos	0	0	0	0	0	1
Asistente	0	0	0	0	0	0
Asistente A	0	0	0	0	0	0
Asistente B	0	0	0	0	0	0
Asistente C	0	0	0	0	0	0
Asociado	0	0	0	0	0	1
Asociado A	0	0	0	0	0	1
Asociado B	0	0	0	0	0	0
Asociado C	0	0	0	0	0	0
Titular	0	0	0	0	0	0
Titular A	0	0	0	0	0	0
Titular B	0	0	0	0	0	0
Titular C	0	0	0	0	0	0

DOCENCIA Y APRENDIZAJE

Nivel Medio Superior

Técnicos académicos de tiempo completo por dependencia y categoría, 2012-2017

Cuadro 1.2.61

Dependencia / Categoría	Año					
	2012	2013	2014	2015	2016	2017
Módulo Pino Suárez	0	0	0	0	0	0
Asistente	0	0	0	0	0	0
Asistente A	0	0	0	0	0	0
Asistente B	0	0	0	0	0	0
Asistente C	0	0	0	0	0	0
Asociado	0	0	0	0	0	0
Asociado A	0	0	0	0	0	0
Asociado B	0	0	0	0	0	0
Asociado C	0	0	0	0	0	0
Titular	0	0	0	0	0	0
Titular A	0	0	0	0	0	0
Titular B	0	0	0	0	0	0
Titular C	0	0	0	0	0	0
Módulo Tomatlán	0	0	0	0	0	1
Asistente	0	0	0	0	0	1
Asistente A	0	0	0	0	0	0
Asistente B	0	0	0	0	0	0
Asistente C	0	0	0	0	0	1
Asociado	0	0	0	0	0	0
Asociado A	0	0	0	0	0	0
Asociado B	0	0	0	0	0	0
Asociado C	0	0	0	0	0	0
Titular	0	0	0	0	0	0
Titular A	0	0	0	0	0	0
Titular B	0	0	0	0	0	0
Titular C	0	0	0	0	0	0
Escuela Preparatoria Regional de San Juan de los Lagos	3	4	4	5	4	5
Asistente	1	1	1	1	1	1
Asistente A	1	1	1	1	1	1
Asistente B	0	0	0	0	0	0
Asistente C	0	0	0	0	0	0

DOCENCIA Y APRENDIZAJE

Nivel Medio Superior

Técnicos académicos de tiempo completo por dependencia y categoría, 2012-2017

Cuadro 1.2.61

Dependencia / Categoría	Año					
	2012	2013	2014	2015	2016	2017
Asociado	2	3	3	3	2	3
Asociado A	1	2	2	2	2	3
Asociado B	0	0	0	1	0	0
Asociado C	1	1	1	0	0	0
Titular	0	0	0	1	1	1
Titular A	0	0	0	1	1	1
Titular B	0	0	0	0	0	0
Titular C	0	0	0	0	0	0
Módulo Teocaltiche	-	-	-	0	1	1
Asistente	-	-	-	0	0	0
Asistente A	-	-	-	0	0	0
Asistente B	-	-	-	0	0	0
Asistente C	-	-	-	0	0	0
Asociado	-	-	-	0	1	1
Asociado A	-	-	-	0	0	1
Asociado B	-	-	-	0	1	0
Asociado C	-	-	-	0	0	0
Titular	-	-	-	0	0	0
Titular A	-	-	-	0	0	0
Titular B	-	-	-	0	0	0
Titular C	-	-	-	0	0	0
Escuela Preparatoria Regional de San Martín Hidalgo	1	1	0	0	0	1
Asistente	0	0	0	0	0	1
Asistente A	0	0	0	0	0	0
Asistente B	0	0	0	0	0	0
Asistente C	0	0	0	0	0	1
Asociado	1	1	0	0	0	0
Asociado A	0	0	0	0	0	0
Asociado B	0	0	0	0	0	0
Asociado C	1	1	0	0	0	0
Titular	0	0	0	0	0	0
Titular A	0	0	0	0	0	0

DOCENCIA Y APRENDIZAJE

Nivel Medio Superior

Técnicos académicos de tiempo completo por dependencia y categoría, 2012-2017

Cuadro 1.2.61

Dependencia / Categoría	Año					
	2012	2013	2014	2015	2016	2017
Titular B	0	0	0	0	0	0
Titular C	0	0	0	0	0	0
Módulo Buenavista	-	-	-	0	0	1
Asistente	-	-	-	0	0	1
Asistente A	-	-	-	0	0	0
Asistente B	-	-	-	0	0	0
Asistente C	-	-	-	0	0	1
Asociado	-	-	-	0	0	0
Asociado A	-	-	-	0	0	0
Asociado B	-	-	-	0	0	0
Asociado C	-	-	-	0	0	0
Titular	-	-	-	0	0	0
Titular A	-	-	-	0	0	0
Titular B	-	-	-	0	0	0
Titular C	-	-	-	0	0	0
Módulo Cocula	1	1	1	-	-	-
Asistente	0	0	0	-	-	-
Asistente C	0	0	0	-	-	-
Asociado	1	1	1	-	-	-
Asociado A	1	1	1	-	-	-
Módulo Villa Corona	1	1	1	-	-	-
Asistente	1	1	1	-	-	-
Asistente C	1	1	1	-	-	-
Escuela Preparatoria Regional de San Miguel el Alto	-	-	-	0	0	0
Asistente	-	-	-	0	0	0
Asistente A	-	-	-	0	0	0
Asistente B	-	-	-	0	0	0
Asistente C	-	-	-	0	0	0
Asociado	-	-	-	0	0	0
Asociado A	-	-	-	0	0	0
Asociado B	-	-	-	0	0	0
Asociado C	-	-	-	0	0	0

DOCENCIA Y APRENDIZAJE

Nivel Medio Superior

Técnicos académicos de tiempo completo por dependencia y categoría, 2012-2017

Cuadro 1.2.61

Dependencia / Categoría	Año					
	2012	2013	2014	2015	2016	2017
Titular	-	-	-	0	0	0
Titular A	-	-	-	0	0	0
Titular B	-	-	-	0	0	0
Titular C	-	-	-	0	0	0
Módulo San Julián	-	-	-	-	0	0
Asistente	-	-	-	-	0	0
Asistente A	-	-	-	-	0	0
Asistente B	-	-	-	-	0	0
Asistente C	-	-	-	-	0	0
Asociado	-	-	-	-	0	0
Asociado A	-	-	-	-	0	0
Asociado B	-	-	-	-	0	0
Asociado C	-	-	-	-	0	0
Titular	-	-	-	-	0	0
Titular A	-	-	-	-	0	0
Titular B	-	-	-	-	0	0
Titular C	-	-	-	-	0	0
Escuela Preparatoria Regional de Santa Anita	-	-	-	6	7	8
Asistente	-	-	-	4	5	5
Asistente A	-	-	-	0	0	0
Asistente B	-	-	-	0	1	2
Asistente C	-	-	-	4	4	3
Asociado	-	-	-	2	2	3
Asociado A	-	-	-	1	1	2
Asociado B	-	-	-	1	1	1
Asociado C	-	-	-	0	0	0
Titular	-	-	-	0	0	0
Titular A	-	-	-	0	0	0
Titular B	-	-	-	0	0	0
Titular C	-	-	-	0	0	0

DOCENCIA Y APRENDIZAJE

Nivel Medio Superior

Técnicos académicos de tiempo completo por dependencia y categoría, 2012-2017

Cuadro 1.2.61

Dependencia / Categoría	Año					
	2012	2013	2014	2015	2016	2017
Escuela Preparatoria Regional de Sayula	2	1	1	3	0	0
Asistente	1	1	1	3	0	0
Asistente A	0	0	0	0	0	0
Asistente B	1	1	1	0	0	0
Asistente C	0	0	0	3	0	0
Asociado	1	0	0	0	0	0
Asociado A	1	0	0	0	0	0
Asociado B	0	0	0	0	0	0
Asociado C	0	0	0	0	0	0
Titular	0	0	0	0	0	0
Titular A	0	0	0	0	0	0
Titular B	0	0	0	0	0	0
Titular C	0	0	0	0	0	0
Módulo Amacueca	3	3	3	0	3	3
Asistente	3	3	3	0	3	3
Asistente A	0	0	0	0	0	0
Asistente B	0	0	0	0	0	0
Asistente C	3	3	3	0	3	3
Asociado	0	0	0	0	0	0
Asociado A	0	0	0	0	0	0
Asociado B	0	0	0	0	0	0
Asociado C	0	0	0	0	0	0
Titular	0	0	0	0	0	0
Titular A	0	0	0	0	0	0
Titular B	0	0	0	0	0	0
Titular C	0	0	0	0	0	0
Módulo San Gabriel	0	0	0	0	0	1
Asistente	0	0	0	0	0	0
Asistente A	0	0	0	0	0	0
Asistente B	0	0	0	0	0	0
Asistente C	0	0	0	0	0	0

DOCENCIA Y APRENDIZAJE

Nivel Medio Superior

Técnicos académicos de tiempo completo por dependencia y categoría, 2012-2017

Cuadro 1.2.61

Dependencia / Categoría	Año					
	2012	2013	2014	2015	2016	2017
Asociado	0	0	0	0	0	1
Asociado A	0	0	0	0	0	1
Asociado B	0	0	0	0	0	0
Asociado C	0	0	0	0	0	0
Titular	0	0	0	0	0	0
Titular A	0	0	0	0	0	0
Titular B	0	0	0	0	0	0
Titular C	0	0	0	0	0	0
Módulo Tapalpa	0	0	0	0	0	0
Asistente	0	0	0	0	0	0
Asistente A	0	0	0	0	0	0
Asistente B	0	0	0	0	0	0
Asistente C	0	0	0	0	0	0
Asociado	0	0	0	0	0	0
Asociado A	0	0	0	0	0	0
Asociado B	0	0	0	0	0	0
Asociado C	0	0	0	0	0	0
Titular	0	0	0	0	0	0
Titular A	0	0	0	0	0	0
Titular B	0	0	0	0	0	0
Titular C	0	0	0	0	0	0
Escuela Preparatoria Regional de Tala	5	5	4	6	4	4
Asistente	0	1	1	1	1	1
Asistente A	0	0	0	0	0	0
Asistente B	0	1	1	1	1	1
Asistente C	0	0	0	0	0	0
Asociado	4	3	3	5	3	3
Asociado A	1	0	1	1	1	1
Asociado B	2	1	2	4	2	2
Asociado C	1	2	0	0	0	0
Titular	1	1	0	0	0	0
Titular A	0	0	0	0	0	0

DOCENCIA Y APRENDIZAJE

Nivel Medio Superior

Técnicos académicos de tiempo completo por dependencia y categoría, 2012-2017

Cuadro 1.2.61

Dependencia / Categoría	Año					
	2012	2013	2014	2015	2016	2017
Titular B	1	1	0	0	0	0
Titular C	-	-	-	0	0	0
Módulo San Isidro Mazatepec	-	-	-	0	2	2
Asistente	-	-	-	0	0	0
Asistente A	-	-	-	0	0	0
Asistente B	-	-	-	0	0	0
Asistente C	-	-	-	0	0	0
Asociado	-	-	-	0	2	2
Asociado A	-	-	-	0	0	2
Asociado B	-	-	-	0	2	0
Asociado C	-	-	-	0	0	0
Titular	-	-	-	0	0	0
Titular A	-	-	-	0	0	0
Titular B	-	-	-	0	0	0
Titular C	-	-	-	0	0	0
Escuela Preparatoria Regional de Tamazula	4	4	4	5	5	6
Asistente	1	1	1	1	2	1
Asistente A	1	1	1	0	0	0
Asistente B	0	0	0	1	1	1
Asistente C	0	0	0	0	1	0
Asociado	2	2	2	3	2	4
Asociado A	1	1	1	1	1	3
Asociado B	1	1	1	2	1	1
Asociado C	0	0	0	0	0	0
Titular	1	1	1	1	1	1
Titular A	1	1	1	1	1	1
Titular B	0	0	0	0	0	0
Titular C	0	0	0	0	0	0
Módulo Contla	-	-	-	0	2	3
Asistente	-	-	-	0	0	0
Asistente A	-	-	-	0	0	0
Asistente B	-	-	-	0	0	0

DOCENCIA Y APRENDIZAJE

Nivel Medio Superior

Técnicos académicos de tiempo completo por dependencia y categoría, 2012-2017

Cuadro 1.2.61

Dependencia / Categoría	Año					
	2012	2013	2014	2015	2016	2017
Asistente C	-	-	-	0	0	0
Asociado	-	-	-	0	2	3
Asociado A	-	-	-	0	2	3
Asociado B	-	-	-	0	0	0
Asociado C	-	-	-	0	0	0
Titular	-	-	-	0	0	0
Titular A	-	-	-	0	0	0
Titular B	-	-	-	0	0	0
Titular C	-	-	-	0	0	0
Módulo Mazamitla	-	-	-	-	0	0
Asistente	-	-	-	-	0	0
Asistente A	-	-	-	-	0	0
Asistente B	-	-	-	-	0	0
Asistente C	-	-	-	-	0	0
Asociado	-	-	-	-	0	0
Asociado A	-	-	-	-	0	0
Asociado B	-	-	-	-	0	0
Asociado C	-	-	-	-	0	0
Titular	-	-	-	-	0	0
Titular A	-	-	-	-	0	0
Titular B	-	-	-	-	0	0
Titular C	-	-	-	-	0	0
Módulo Quitupan	-	-	-	-	0	2
Asistente	-	-	-	-	0	0
Asistente A	-	-	-	-	0	0
Asistente B	-	-	-	-	0	0
Asistente C	-	-	-	-	0	0
Asociado	-	-	-	-	0	2
Asociado A	-	-	-	-	0	2
Asociado B	-	-	-	-	0	0
Asociado C	-	-	-	-	0	0

DOCENCIA Y APRENDIZAJE

Nivel Medio Superior

Técnicos académicos de tiempo completo por dependencia y categoría, 2012-2017

Cuadro 1.2.61

Dependencia / Categoría	Año					
	2012	2013	2014	2015	2016	2017
Titular	-	-	-	-	0	0
Titular A	-	-	-	-	0	0
Titular B	-	-	-	-	0	0
Titular C	-	-	-	-	0	0
Módulo Valle de Juárez	-	-	-	0	2	3
Asistente	-	-	-	0	0	0
Asistente A	-	-	-	0	0	0
Asistente B	-	-	-	0	0	0
Asistente C	-	-	-	0	0	0
Asociado	-	-	-	0	2	3
Asociado A	-	-	-	0	2	3
Asociado B	-	-	-	0	0	0
Asociado C	-	-	-	0	0	0
Titular	-	-	-	0	0	0
Titular A	-	-	-	0	0	0
Titular B	-	-	-	0	0	0
Titular C	-	-	-	0	0	0
Escuela Preparatoria Regional de Tecolotlán	1	1	1	4	3	3
Asistente	0	0	0	0	1	1
Asistente A	0	0	0	0	0	0
Asistente B	0	0	0	0	0	0
Asistente C	0	0	0	0	1	1
Asociado	0	0	0	3	1	1
Asociado A	0	0	0	1	1	1
Asociado B	0	0	0	2	0	0
Asociado C	0	0	0	0	0	0
Titular	1	1	1	1	1	1
Titular A	1	1	1	0	0	0
Titular B	0	0	0	1	1	1
Titular C	0	0	0	0	0	0

DOCENCIA Y APRENDIZAJE

Nivel Medio Superior

Técnicos académicos de tiempo completo por dependencia y categoría, 2012-2017

Cuadro 1.2.61

Dependencia / Categoría	Año					
	2012	2013	2014	2015	2016	2017
Módulo Chiquilistlán	-	-	-	0	3	3
Asistente	-	-	-	0	0	1
Asistente A	-	-	-	0	0	0
Asistente B	-	-	-	0	0	1
Asistente C	-	-	-	0	0	0
Asociado	-	-	-	0	3	2
Asociado A	-	-	-	0	1	2
Asociado B	-	-	-	0	2	0
Asociado C	-	-	-	0	0	0
Titular	-	-	-	0	0	0
Titular A	-	-	-	0	0	0
Titular B	-	-	-	0	0	0
Titular C	-	-	-	0	0	0
Módulo Juchitlán	0	0	0	0	2	2
Asistente	0	0	0	0	1	1
Asistente A	0	0	0	0	0	0
Asistente B	0	0	0	0	0	0
Asistente C	0	0	0	0	1	1
Asociado	0	0	0	0	1	1
Asociado A	0	0	0	0	1	1
Asociado B	0	0	0	0	0	0
Asociado C	0	0	0	0	0	0
Titular	0	0	0	0	0	0
Titular A	0	0	0	0	0	0
Titular B	0	0	0	0	0	0
Titular C	0	0	0	0	0	0
Módulo Soyatlán del Oro	-	-	-	-	0	0
Asistente	-	-	-	-	0	0
Asistente A	-	-	-	-	0	0
Asistente B	-	-	-	-	0	0
Asistente C	-	-	-	-	0	0

DOCENCIA Y APRENDIZAJE

Nivel Medio Superior

Técnicos académicos de tiempo completo por dependencia y categoría, 2012-2017

Cuadro 1.2.61

Dependencia / Categoría	Año					
	2012	2013	2014	2015	2016	2017
Asociado	-	-	-	-	0	0
Asociado A	-	-	-	-	0	0
Asociado B	-	-	-	-	0	0
Asociado C	-	-	-	-	0	0
Titular	-	-	-	-	0	0
Titular A	-	-	-	-	0	0
Titular B	-	-	-	-	0	0
Titular C	-	-	-	-	0	0
Módulo Tenamaxtlán	-	-	-	-	1	1
Asistente	-	-	-	-	0	0
Asistente A	-	-	-	-	0	0
Asistente B	-	-	-	-	0	0
Asistente C	-	-	-	-	0	0
Asociado	-	-	-	-	1	1
Asociado A	-	-	-	-	0	0
Asociado B	-	-	-	-	1	1
Asociado C	-	-	-	-	0	0
Titular	-	-	-	-	0	0
Titular A	-	-	-	-	0	0
Titular B	-	-	-	-	0	0
Titular C	-	-	-	-	0	0
Escuela Preparatoria Regional de Tepatitlán	3	3	3	3	3	3
Asistente	2	3	3	3	3	3
Asistente A	0	0	0	0	0	0
Asistente B	1	2	2	2	2	2
Asistente C	1	1	1	1	1	1
Asociado	1	0	0	0	0	0
Asociado A	0	0	0	0	0	0
Asociado B	1	0	0	0	0	0
Asociado C	0	0	0	0	0	0
Titular	0	0	0	0	0	0
Titular A	0	0	0	0	0	0

DOCENCIA Y APRENDIZAJE

Nivel Medio Superior

Técnicos académicos de tiempo completo por dependencia y categoría, 2012-2017

Cuadro 1.2.61

Dependencia / Categoría	Año					
	2012	2013	2014	2015	2016	2017
Titular B	0	0	0	0	0	0
Titular C	0	0	0	0	0	0
Módulo Acatic	0	0	0	0	0	0
Asistente	0	0	0	0	0	0
Asistente A	0	0	0	0	0	0
Asistente B	0	0	0	0	0	0
Asistente C	0	0	0	0	0	0
Asociado	0	0	0	0	0	0
Asociado A	0	0	0	0	0	0
Asociado B	0	0	0	0	0	0
Asociado C	0	0	0	0	0	0
Titular	0	0	0	0	0	0
Titular A	0	0	0	0	0	0
Titular B	0	0	0	0	0	0
Titular C	0	0	0	0	0	0
Módulo Cañadas de Obregón	-	0	0	0	1	1
Asistente	-	0	0	0	0	0
Asistente A	-	0	0	0	0	0
Asistente B	-	0	0	0	0	0
Asistente C	-	0	0	0	0	0
Asociado	-	0	0	0	1	1
Asociado A	-	0	0	0	1	1
Asociado B	-	0	0	0	0	0
Asociado C	-	0	0	0	0	0
Titular	-	0	0	0	0	0
Titular A	-	0	0	0	0	0
Titular B	-	0	0	0	0	0
Titular C	-	0	0	0	0	0
Módulo Valle de Guadalupe	-	-	-	0	0	0
Asistente	-	-	-	0	0	0
Asistente A	-	-	-	0	0	0
Asistente B	-	-	-	0	0	0

DOCENCIA Y APRENDIZAJE

Nivel Medio Superior

Técnicos académicos de tiempo completo por dependencia y categoría, 2012-2017

Cuadro 1.2.61

Dependencia / Categoría	Año					
	2012	2013	2014	2015	2016	2017
Asistente C	-	-	-	0	0	0
Asociado	-	-	-	0	0	0
Asociado A	-	-	-	0	0	0
Asociado B	-	-	-	0	0	0
Asociado C	-	-	-	0	0	0
Titular	-	-	-	0	0	0
Titular A	-	-	-	0	0	0
Titular B	-	-	-	0	0	0
Titular C	-	-	-	0	0	0
Módulo Yahualica	-	-	-	0	0	1
Asistente	-	-	-	0	0	0
Asistente A	-	-	-	0	0	0
Asistente B	-	-	-	0	0	0
Asistente C	-	-	-	0	0	0
Asociado	-	-	-	0	0	1
Asociado A	-	-	-	0	0	1
Asociado B	-	-	-	0	0	0
Asociado C	-	-	-	0	0	0
Titular	-	-	-	0	0	0
Titular A	-	-	-	0	0	0
Titular B	-	-	-	0	0	0
Titular C	-	-	-	0	0	0
Escuela Preparatoria Regional de Tequila	3	3	3	3	3	3
Asistente	1	1	1	1	1	1
Asistente A	0	0	0	0	0	0
Asistente B	0	0	0	0	0	0
Asistente C	1	1	1	1	1	1
Asociado	2	2	2	2	2	2
Asociado A	1	1	1	1	2	2
Asociado B	1	1	1	1	0	0
Asociado C	0	0	0	0	0	0

DOCENCIA Y APRENDIZAJE

Nivel Medio Superior

Técnicos académicos de tiempo completo por dependencia y categoría, 2012-2017

Cuadro 1.2.61

Dependencia / Categoría	Año					
	2012	2013	2014	2015	2016	2017
Titular	0	0	0	0	0	0
Titular A	0	0	0	0	0	0
Titular B	0	0	0	0	0	0
Titular C	0	0	0	0	0	0
Módulo Hostotipaquillo	0	0	0	0	1	1
Asistente	0	0	0	0	0	0
Asistente A	0	0	0	0	0	0
Asistente B	0	0	0	0	0	0
Asistente C	0	0	0	0	0	0
Asociado	0	0	0	0	1	1
Asociado A	0	0	0	0	1	1
Asociado B	0	0	0	0	0	0
Asociado C	0	0	0	0	0	0
Titular	0	0	0	0	0	0
Titular A	0	0	0	0	0	0
Titular B	0	0	0	0	0	0
Titular C	0	0	0	0	0	0
Módulo La Venta de Mochitiltic	-	-	-	-	-	0
Asistente	-	-	-	-	-	0
Asistente A	-	-	-	-	-	0
Asistente B	-	-	-	-	-	0
Asistente C	-	-	-	-	-	0
Asociado	-	-	-	-	-	0
Asociado A	-	-	-	-	-	0
Asociado B	-	-	-	-	-	0
Asociado C	-	-	-	-	-	0
Titular	-	-	-	-	-	0
Titular A	-	-	-	-	-	0
Titular B	-	-	-	-	-	0
Titular C	-	-	-	-	-	0

DOCENCIA Y APRENDIZAJE

Nivel Medio Superior

Técnicos académicos de tiempo completo por dependencia y categoría, 2012-2017

Cuadro 1.2.61

Dependencia / Categoría	Año					
	2012	2013	2014	2015	2016	2017
Módulo Magdalena	0	0	0	0	1	1
Asistente	0	0	0	0	0	0
Asistente A	0	0	0	0	0	0
Asistente B	0	0	0	0	0	0
Asistente C	0	0	0	0	0	0
Asociado	0	0	0	0	1	1
Asociado A	0	0	0	0	1	1
Asociado B	0	0	0	0	0	0
Asociado C	0	0	0	0	0	0
Titular	0	0	0	0	0	0
Titular A	0	0	0	0	0	0
Titular B	0	0	0	0	0	0
Titular C	0	0	0	0	0	0
Escuela Preparatoria Regional de Tlajomulco de Zúñiga	1	1	1	5	5	3
Asistente	1	1	1	3	3	1
Asistente A	0	0	0	0	0	0
Asistente B	0	0	0	2	2	0
Asistente C	1	1	1	1	1	1
Asociado	0	0	0	2	2	2
Asociado A	0	0	0	2	2	0
Asociado B	0	0	0	0	0	0
Asociado C	0	0	0	0	0	2
Titular	0	0	0	0	0	0
Titular A	0	0	0	0	0	0
Titular B	0	0	0	0	0	0
Titular C	0	0	0	0	0	0
Módulo Cajititlán	0	0	0	0	0	0
Asistente	0	0	0	0	0	0
Asistente A	0	0	0	0	0	0
Asistente B	0	0	0	0	0	0
Asistente C	0	0	0	0	0	0

DOCENCIA Y APRENDIZAJE

Nivel Medio Superior

Técnicos académicos de tiempo completo por dependencia y categoría, 2012-2017

Cuadro 1.2.61

Dependencia / Categoría	Año					
	2012	2013	2014	2015	2016	2017
Asociado	0	0	0	0	0	0
Asociado A	0	0	0	0	0	0
Asociado B	0	0	0	0	0	0
Asociado C	0	0	0	0	0	0
Titular	0	0	0	0	0	0
Titular A	0	0	0	0	0	0
Titular B	0	0	0	0	0	0
Titular C	0	0	0	0	0	0
Módulo San Agustín	-	-	-	0	0	3
Asistente	-	-	-	0	0	2
Asistente A	-	-	-	0	0	0
Asistente B	-	-	-	0	0	2
Asistente C	-	-	-	0	0	0
Asociado	-	-	-	0	0	1
Asociado A	-	-	-	0	0	1
Asociado B	-	-	-	0	0	0
Asociado C	-	-	-	0	0	0
Titular	-	-	-	0	0	0
Titular A	-	-	-	0	0	0
Titular B	-	-	-	0	0	0
Titular C	-	-	-	0	0	0
Escuela Preparatoria Regional de Toluquilla	-	-	-	0	5	6
Asistente	-	-	-	0	0	1
Asistente A	-	-	-	0	0	0
Asistente B	-	-	-	0	0	0
Asistente C	-	-	-	0	0	1
Asociado	-	-	-	0	5	5
Asociado A	-	-	-	0	4	4
Asociado B	-	-	-	0	1	1
Asociado C	-	-	-	0	0	0
Titular	-	-	-	0	0	0
Titular A	-	-	-	0	0	0

DOCENCIA Y APRENDIZAJE

Nivel Medio Superior

Técnicos académicos de tiempo completo por dependencia y categoría, 2012-2017

Cuadro 1.2.61

Dependencia / Categoría	Año					
	2012	2013	2014	2015	2016	2017
Titular B	-	-	-	0	0	0
Titular C	-	-	-	0	0	0
Escuela Preparatoria Regional de Tuxpan	3	3	3	6	3	4
Asistente	1	1	1	3	0	1
Asistente A	0	0	0	0	0	0
Asistente B	0	0	0	2	0	0
Asistente C	1	1	1	1	0	1
Asociado	2	2	2	3	3	3
Asociado A	0	0	0	1	1	1
Asociado B	1	1	1	1	1	1
Asociado C	1	1	1	1	1	1
Titular	0	0	0	0	0	0
Titular A	0	0	0	0	0	0
Titular B	0	0	0	0	0	0
Titular C	0	0	0	0	0	0
Módulo Pihuamo	-	-	-	0	3	3
Asistente	-	-	-	0	3	3
Asistente A	-	-	-	0	0	0
Asistente B	-	-	-	0	2	2
Asistente C	-	-	-	0	1	1
Asociado	-	-	-	0	0	0
Asociado A	-	-	-	0	0	0
Asociado B	-	-	-	0	0	0
Asociado C	-	-	-	0	0	0
Titular	-	-	-	0	0	0
Titular A	-	-	-	0	0	0
Titular B	-	-	-	0	0	0
Titular C	-	-	-	0	0	0
Módulo Tecalitlán	-	-	-	-	1	1
Asistente	-	-	-	-	0	0
Asistente A	-	-	-	-	0	0
Asistente B	-	-	-	-	0	0

DOCENCIA Y APRENDIZAJE

Nivel Medio Superior

Técnicos académicos de tiempo completo por dependencia y categoría, 2012-2017

Cuadro 1.2.61

Dependencia / Categoría	Año					
	2012	2013	2014	2015	2016	2017
Asistente C	-	-	-	-	0	0
Asociado	-	-	-	-	1	1
Asociado A	-	-	-	-	1	1
Asociado B	-	-	-	-	0	0
Asociado C	-	-	-	-	0	0
Titular	-	-	-	-	0	0
Titular A	-	-	-	-	0	0
Titular B	-	-	-	-	0	0
Titular C	-	-	-	-	0	0
Módulo Tonila	0	0	0	0	0	0
Asistente	0	0	0	0	0	0
Asistente A	0	0	0	0	0	0
Asistente B	0	0	0	0	0	0
Asistente C	0	0	0	0	0	0
Asociado	0	0	0	0	0	0
Asociado A	0	0	0	0	0	0
Asociado B	0	0	0	0	0	0
Asociado C	0	0	0	0	0	0
Titular	0	0	0	0	0	0
Titular A	0	0	0	0	0	0
Titular B	0	0	0	0	0	0
Titular C	0	0	0	0	0	0
Escuela Preparatoria Regional de Unión de Tula	-	-	-	2	2	2
Asistente	-	-	-	1	0	0
Asistente A	-	-	-	0	0	0
Asistente B	-	-	-	0	0	0
Asistente C	-	-	-	1	0	0
Asociado	-	-	-	1	2	2
Asociado A	-	-	-	1	2	0
Asociado B	-	-	-	0	0	2
Asociado C	-	-	-	0	0	0

DOCENCIA Y APRENDIZAJE

Nivel Medio Superior

Técnicos académicos de tiempo completo por dependencia y categoría, 2012-2017

Cuadro 1.2.61

Dependencia / Categoría	Año					
	2012	2013	2014	2015	2016	2017
Titular	-	-	-	0	0	0
Titular A	-	-	-	0	0	0
Titular B	-	-	-	0	0	0
Titular C	-	-	-	0	0	0
Módulo Ayutla	-	-	-	0	0	0
Asistente	-	-	-	0	0	0
Asistente A	-	-	-	0	0	0
Asistente B	-	-	-	0	0	0
Asistente C	-	-	-	0	0	0
Asociado	-	-	-	0	0	0
Asociado A	-	-	-	0	0	0
Asociado B	-	-	-	0	0	0
Asociado C	-	-	-	0	0	0
Titular	-	-	-	0	0	0
Titular A	-	-	-	0	0	0
Titular B	-	-	-	0	0	0
Titular C	-	-	-	0	0	0
Módulo Ejutla	-	-	-	0	1	2
Asistente	-	-	-	0	1	1
Asistente A	-	-	-	0	0	0
Asistente B	-	-	-	0	0	0
Asistente C	-	-	-	0	1	1
Asociado	-	-	-	0	0	1
Asociado A	-	-	-	0	0	1
Asociado B	-	-	-	0	0	0
Asociado C	-	-	-	0	0	0
Titular	-	-	-	0	0	0
Titular A	-	-	-	0	0	0
Titular B	-	-	-	0	0	0
Titular C	-	-	-	0	0	0

DOCENCIA Y APRENDIZAJE

Nivel Medio Superior

Técnicos académicos de tiempo completo por dependencia y categoría, 2012-2017

Cuadro 1.2.61

Dependencia / Categoría	Año					
	2012	2013	2014	2015	2016	2017
Escuela Preparatoria Regional de Villa Corona	-	-	-	3	1	0
Asistente	-	-	-	0	0	0
Asistente A	-	-	-	0	0	0
Asistente B	-	-	-	0	0	0
Asistente C	-	-	-	0	0	0
Asociado	-	-	-	3	1	0
Asociado A	-	-	-	1	1	0
Asociado B	-	-	-	2	0	0
Asociado C	-	-	-	0	0	0
Titular	-	-	-	0	0	0
Titular A	-	-	-	0	0	0
Titular B	-	-	-	0	0	0
Titular C	-	-	-	0	0	0
Módulo Acatlán de Juárez	-	-	-	0	3	3
Asistente	-	-	-	0	0	0
Asistente A	-	-	-	0	0	0
Asistente B	-	-	-	0	0	0
Asistente C	-	-	-	0	0	0
Asociado	-	-	-	0	3	3
Asociado A	-	-	-	0	0	1
Asociado B	-	-	-	0	3	2
Asociado C	-	-	-	0	0	0
Titular	-	-	-	0	0	0
Titular A	-	-	-	0	0	0
Titular B	-	-	-	0	0	0
Titular C	-	-	-	0	0	0
Escuela Preparatoria Regional de Zacoalco de Torres	3	3	3	9	3	4
Asistente	2	2	2	8	2	2
Asistente A	-	-	-	0	0	0
Asistente B	1	1	1	3	0	0
Asistente C	1	1	1	5	2	2

DOCENCIA Y APRENDIZAJE

Nivel Medio Superior

Técnicos académicos de tiempo completo por dependencia y categoría, 2012-2017

Cuadro 1.2.61

Dependencia / Categoría	Año					
	2012	2013	2014	2015	2016	2017
Asociado	1	1	1	1	1	2
Asociado A	0	0	0	0	0	1
Asociado B	1	1	1	1	1	1
Asociado C	0	0	0	0	0	0
Titular	0	0	0	0	0	0
Titular A	0	0	0	0	0	0
Titular B	0	0	0	0	0	0
Titular C	0	0	0	0	0	0
Módulo Atemajac de Brizuela	3	3	3	0	2	2
Asistente	3	3	3	0	2	2
Asistente A	0	0	0	0	0	0
Asistente B	0	0	0	0	0	1
Asistente C	3	3	3	0	2	1
Asociado	0	0	0	0	0	0
Asociado A	0	0	0	0	0	0
Asociado B	0	0	0	0	0	0
Asociado C	0	0	0	0	0	0
Titular	0	0	0	0	0	0
Titular A	0	0	0	0	0	0
Titular B	0	0	0	0	0	0
Titular C	0	0	0	0	0	0
Módulo Teocuitatlán de Corona	-	-	-	0	2	3
Asistente	-	-	-	0	2	3
Asistente A	-	-	-	0	0	0
Asistente B	-	-	-	0	2	0
Asistente C	-	-	-	0	0	3
Asociado	-	-	-	0	0	0
Asociado A	-	-	-	0	0	0
Asociado B	-	-	-	0	0	0
Asociado C	-	-	-	0	0	0
Titular	-	-	-	0	0	0
Titular A	-	-	-	0	0	0

DOCENCIA Y APRENDIZAJE

Nivel Medio Superior

Técnicos académicos de tiempo completo por dependencia y categoría, 2012-2017

Cuadro 1.2.61

Dependencia / Categoría	Año					
	2012	2013	2014	2015	2016	2017
Titular B	-	-	-	0	0	0
Titular C	-	-	-	0	0	0
Módulo Villa Atoyac	0	0	0	0	0	0
Asistente	0	0	0	0	0	0
Asistente A	0	0	0	0	0	0
Asistente B	0	0	0	0	0	0
Asistente C	0	0	0	0	0	0
Asociado	0	0	0	0	0	0
Asociado A	0	0	0	0	0	0
Asociado B	0	0	0	0	0	0
Asociado C	0	0	0	0	0	0
Titular	0	0	0	0	0	0
Titular A	0	0	0	0	0	0
Titular B	0	0	0	0	0	0
Titular C	0	0	0	0	0	0
Escuela Preparatoria Regional de Zapotiltic	0	0	0	1	1	1
Asistente	0	0	0	0	0	0
Asistente A	0	0	0	0	0	0
Asistente B	0	0	0	0	0	0
Asistente C	0	0	0	0	0	0
Asociado	0	0	0	1	1	1
Asociado A	0	0	0	1	1	1
Asociado B	0	0	0	0	0	0
Asociado C	0	0	0	0	0	0
Titular	0	0	0	0	0	0
Titular A	0	0	0	0	0	0
Titular B	0	0	0	0	0	0
Titular C	0	0	0	0	0	0
Escuela Preparatoria Regional de Zapotlanejo	2	2	2	2	2	2
Asistente	1	1	1	1	1	1
Asistente A	0	0	0	0	0	0
Asistente B	0	0	0	0	0	0

DOCENCIA Y APRENDIZAJE

Nivel Medio Superior

Técnicos académicos de tiempo completo por dependencia y categoría, 2012-2017

Cuadro 1.2.61

Dependencia / Categoría	Año					
	2012	2013	2014	2015	2016	2017
Asistente C	1	1	1	1	1	1
Asociado	1	1	1	1	1	1
Asociado A	0	0	0	0	0	0
Asociado B	1	1	1	1	1	1
Asociado C	0	0	0	0	0	0
Titular	0	0	0	0	0	0
Titular A	0	0	0	0	0	0
Titular B	0	0	0	0	0	0
Titular C	0	0	0	0	0	0
Módulo Matatlán	0	0	0	0	1	1
Asistente	0	0	0	0	0	0
Asistente A	0	0	0	0	0	0
Asistente B	0	0	0	0	0	0
Asistente C	0	0	0	0	0	0
Asociado	0	0	0	0	1	1
Asociado A	0	0	0	0	1	1
Asociado B	0	0	0	0	0	0
Asociado C	0	0	0	0	0	0
Titular	0	0	0	0	0	0
Titular A	0	0	0	0	0	0
Titular B	0	0	0	0	0	0
Titular C	0	0	0	0	0	0
Escuela Regional de Educación Media Superior de Ocotlán	5	9	6	8	9	5
Asistente	1	3	2	3	3	1
Asistente A	0	0	0	0	0	0
Asistente B	0	0	0	0	0	0
Asistente C	1	3	2	3	3	1
Asociado	4	6	4	5	6	4
Asociado A	4	6	4	5	6	4
Asociado B	0	0	0	0	0	0
Asociado C	0	0	0	0	0	0

DOCENCIA Y APRENDIZAJE

Nivel Medio Superior

Técnicos académicos de tiempo completo por dependencia y categoría, 2012-2017

Cuadro 1.2.61

Dependencia / Categoría	Año					
	2012	2013	2014	2015	2016	2017
Titular	0	0	0	0	0	0
Titular A	0	0	0	0	0	0
Titular B	0	0	0	0	0	0
Titular C	0	0	0	0	0	0
Módulo Atequiza	0	0	0	0	1	1
Asistente	0	0	0	0	1	1
Asistente A	0	0	0	0	0	0
Asistente B	0	0	0	0	0	0
Asistente C	0	0	0	0	1	1
Asociado	0	0	0	0	0	0
Asociado A	0	0	0	0	0	0
Asociado B	0	0	0	0	0	0
Asociado C	0	0	0	0	0	0
Titular	0	0	0	0	0	0
Titular A	0	0	0	0	0	0
Titular B	0	0	0	0	0	0
Titular C	0	0	0	0	0	0
Módulo Mezcala de la Asunción	4	3	3	-	-	-
Asistente	4	3	3	-	-	-
Asistente C	4	3	3	-	-	-
Módulo Tototlán	0	0	0	0	1	0
Asistente	0	0	0	0	0	0
Asistente A	0	0	0	0	0	0
Asistente B	0	0	0	0	0	0
Asistente C	0	0	0	0	0	0
Asociado	0	0	0	0	1	0
Asociado A	0	0	0	0	0	0
Asociado B	0	0	0	0	1	0
Asociado C	0	0	0	0	0	0
Titular	0	0	0	0	0	0
Titular A	0	0	0	0	0	0
Titular B	0	0	0	0	0	0

DOCENCIA Y APRENDIZAJE

Nivel Medio Superior

Técnicos académicos de tiempo completo por dependencia y categoría, 2012-2017

Cuadro 1.2.61

Dependencia / Categoría	Año					
	2012	2013	2014	2015	2016	2017
Titular C	0	0	0	0	0	0
Módulo Zapotlán del Rey	-	-	-	0	1	2
Asistente	-	-	-	0	1	1
Asistente A	-	-	-	0	0	0
Asistente B	-	-	-	0	0	0
Asistente C	-	-	-	0	1	1
Asociado	-	-	-	0	0	1
Asociado A	-	-	-	0	0	0
Asociado B	-	-	-	0	0	1
Asociado C	-	-	-	0	0	0
Titular	-	-	-	0	0	0
Titular A	-	-	-	0	0	0
Titular B	-	-	-	0	0	0
Titular C	-	-	-	0	0	0
DGSEMS	26	25	25	26	26	20
Asistente	4	4	5	4	2	2
Asistente A	0	0	1	0	0	0
Asistente B	1	0	0	0	0	0
Asistente C	3	4	4	4	2	2
Asociado	12	11	10	12	14	8
Asociado A	4	5	4	5	7	3
Asociado B	5	4	4	4	4	4
Asociado C	3	2	2	3	3	1
Titular	10	10	10	10	10	10
Titular A	1	1	1	1	1	0
Titular B	5	5	5	3	3	4
Titular C	4	4	4	6	6	6

Fuente: Coordinación General de Recursos Humanos.

Corte a: Enero de 2018.

Notas: Unidad de medida: Plazas.

Los Módulos que no registran profesores de carrera o técnicos académicos es porque su adscripción es en la Escuela Preparatoria.

DOCENCIA Y APRENDIZAJE

Nivel Medio Superior

Personal académico de medio tiempo por dependencia y función, 2012-2017

Cuadro 1.2.62

Dependencia / Función	Año					
	2012	2013	2014	2015	2016	2017
SEMS	511	486	451	485	394	426
Docencia	511	486	451	485	394	426
Investigación	0	0	0	0	0	0
Escuelas en la Zona Metropolitana de Guadalajara	246	227	204	193	156	160
Docencia	246	227	204	193	156	160
Investigación	0	0	0	0	0	0
Escuela Preparatoria de Jalisco	18	15	15	15	11	13
Docencia	18	15	15	15	11	13
Escuela Preparatoria Núm. 2	23	20	18	16	11	11
Docencia	23	20	18	16	11	11
Escuela Preparatoria Núm. 3	6	5	4	2	2	1
Docencia	6	5	4	2	2	1
Escuela Preparatoria Núm. 4	3	3	2	1	1	1
Docencia	3	3	2	1	1	1
Escuela Preparatoria Núm. 5	12	12	11	10	9	9
Docencia	12	12	11	10	9	9
Investigación	0	0	0	0	0	0
Escuela Preparatoria Núm. 6	15	14	12	9	10	9
Docencia	15	14	12	9	10	9
Escuela Preparatoria Núm. 7	20	18	17	16	15	14
Docencia	20	18	17	16	15	14
Escuela Preparatoria Núm. 8	6	6	7	8	7	5
Docencia	6	6	7	8	7	5
Investigación	0	0	0	0	0	0
Módulo Cuquío	-	0	0	1	1	1
Docencia	-	0	0	1	1	1
Investigación	-	0	0	0	0	0
Módulo Ixtlahuacán del Río	-	-	-	0	0	0
Docencia	-	-	-	0	0	0
Investigación	-	-	-	0	0	0
Escuela Preparatoria Núm. 9	13	11	10	10	8	9
Docencia	13	11	10	10	8	9
Escuela Preparatoria Núm. 10	31	30	28	25	23	8
Docencia	31	30	28	25	23	8
Escuela Preparatoria Núm. 11	27	22	17	16	9	11
Docencia	27	22	17	16	9	11

DOCENCIA Y APRENDIZAJE

Nivel Medio Superior

Personal académico de medio tiempo por dependencia y función, 2012-2017

Cuadro 1.2.62

Dependencia / Función	Año					
	2012	2013	2014	2015	2016	2017
Escuela Preparatoria Núm. 12	14	13	12	10	6	8
Docencia	14	13	12	10	6	8
Módulo Tlaquepaque	0	0	0	6	6	6
Docencia	0	0	0	6	6	6
Investigación	0	0	0	0	0	0
Escuela Preparatoria Núm. 13	3	3	3	3	3	2
Docencia	3	3	3	3	3	2
Escuela Preparatoria Núm. 14	2	2	2	2	2	2
Docencia	2	2	2	2	2	2
Módulo La Experiencia	-	-	-	-	1	0
Docencia	-	-	-	-	1	0
Escuela Preparatoria Núm. 15	1	0	0	0	0	0
Docencia	1	0	0	0	0	0
Escuela Preparatoria Núm. 16	0	0	0	0	0	0
Docencia	0	0	0	0	0	0
Escuela Preparatoria Núm. 17	1	1	1	1	1	1
Docencia	1	1	1	1	1	1
Escuela Vocacional	26	27	23	20	12	15
Docencia	26	27	23	20	12	15
Escuela Politécnica de Guadalajara	5	5	5	5	5	5
Docencia	5	5	5	5	5	5
Escuela Politécnica Ing. Jorge Matute Remus	-	-	-	-	-	14
Docencia	-	-	-	-	-	14
Escuela Preparatoria de Tonalá	10	10	9	8	5	8
Docencia	10	10	9	8	5	8
Módulo La Experiencia	0	0	0	1	-	-
Docencia	0	0	0	1	-	-
Investigación	0	0	0	0	-	-
Escuela Preparatoria de Tonalá Norte	10	10	8	8	8	7
Docencia	10	10	8	8	8	7
Escuelas en el interior del estado	265	259	247	292	238	266
Docencia	265	259	247	292	238	266
Escuela Preparatoria Regional de Aqualulco de Mercado	3	3	3	3	2	1
Docencia	3	3	3	3	2	1
Módulo Etzatlán	1	1	1	-	-	-
Docencia	1	1	1	-	-	-

DOCENCIA Y APRENDIZAJE

Nivel Medio Superior

Personal académico de medio tiempo por dependencia y función, 2012-2017

Cuadro 1.2.62

Dependencia / Función	Año					
	2012	2013	2014	2015	2016	2017
Módulo San Marcos	0	0	0	1	-	-
Docencia	0	0	0	1	-	-
Escuela Preparatoria Regional de Amatitán	-	-	-	4	3	3
Docencia	-	-	-	4	3	3
Módulo Arenal	-	-	-	1	0	1
Docencia	-	-	-	1	0	1
Escuela Preparatoria Regional de Ameca	13	13	13	13	2	9
Docencia	13	13	13	13	2	9
Módulo Atenguillo	0	0	0	1	1	1
Docencia	0	0	0	1	1	1
Módulo Mascota	1	1	1	1	1	1
Docencia	1	1	1	1	1	1
Módulo San Antonio Matute	1	0	0	2	2	2
Docencia	1	0	0	2	2	2
Módulo Talpa de Allende	4	4	4	4	4	3
Docencia	4	4	4	4	4	3
Escuela Preparatoria Regional de Arandas	11	9	9	9	7	8
Docencia	11	9	9	9	7	8
Módulo Jesús María	1	1	1	2	1	2
Docencia	1	1	1	2	1	2
Módulo San Ignacio Cerro Gordo	1	1	1	2	2	2
Docencia	1	1	1	2	2	2
Módulo Santa María del Valle	-	-	-	0	0	0
Docencia	-	-	-	0	0	0
Escuela Preparatoria Regional de Atotonilco	3	2	2	1	1	0
Docencia	3	2	2	1	1	0
Módulo Ayotlán	2	2	2	2	2	2
Docencia	2	2	2	2	2	2
Módulo La Ribera	-	-	-	0	0	0
Docencia	-	-	-	0	0	0
Módulo San Francisco de Asís	-	-	-	0	0	0
Docencia	-	-	-	0	0	0
Escuela Preparatoria Regional de Autlán de Navarro	7	5	5	4	4	4
Docencia	7	5	5	4	4	4
Módulo Ayutla	2	4	4	-	-	-
Docencia	2	4	4	-	-	-

DOCENCIA Y APRENDIZAJE

Nivel Medio Superior

Personal académico de medio tiempo por dependencia y función, 2012-2017

Cuadro 1.2.62

Dependencia / Función	Año					
	2012	2013	2014	2015	2016	2017
Módulo Soyatlán del Oro	-	-	-	-	0	-
Docencia	-	-	-	-	0	-
Módulo Tenamaxtlán	1	2	3	2	-	-
Docencia	1	2	3	2	-	-
Escuela Preparatoria Regional de Casimiro Castillo	3	3	3	3	2	2
Docencia	3	3	3	3	2	2
Módulo Ayotitlán	-	-	-	0	0	0
Docencia	-	-	-	0	0	0
Módulo Chacala	-	-	-	0	0	0
Docencia	-	-	-	0	0	0
Módulo Cuautitlán	0	0	0	1	1	0
Docencia	0	0	0	1	1	0
Módulo Cuzalapa	-	-	-	-	-	0
Docencia	-	-	-	-	-	0
Módulo Hermenegildo Galeana	0	0	0	1	1	1
Docencia	0	0	0	1	1	1
Módulo La Huerta	1	0	0	0	0	0
Docencia	1	0	0	0	0	0
Módulo Tecomates	-	-	-	-	-	0
Docencia	-	-	-	-	-	0
Módulo Telcruz	-	-	-	0	0	0
Docencia	-	-	-	0	0	0
Módulo Villa Purificación	1	1	1	2	2	2
Docencia	1	1	1	2	2	2
Escuela Preparatoria Regional de Chapala	2	2	2	2	2	2
Docencia	2	2	2	2	2	2
Módulo Ixtlahuacán de los Membrillos	-	-	-	-	-	0
Docencia	-	-	-	-	-	0
Módulo Mezcala de la Asunción	-	-	-	2	2	2
Docencia	-	-	-	2	2	2
Escuela Preparatoria Regional de Cihuatlán	6	6	6	6	4	6
Docencia	6	6	6	6	4	6
Módulo Miguel Hidalgo	2	2	2	2	2	2
Docencia	2	2	2	2	2	2
Módulo San Patricio Melaque	3	3	3	3	1	3
Docencia	3	3	3	3	1	3

DOCENCIA Y APRENDIZAJE

Nivel Medio Superior

Personal académico de medio tiempo por dependencia y función, 2012-2017

Cuadro 1.2.62

Dependencia / Función	Año					
	2012	2013	2014	2015	2016	2017
Escuela Preparatoria Regional de Ciudad Guzmán	12	12	12	11	9	10
Docencia	12	12	12	11	9	10
Módulo Concepción de Buenos Aires	0	0	0	2	-	-
Docencia	0	0	0	2	-	-
Módulo Copala	-	-	-	0	4	3
Docencia	-	-	-	0	4	3
Módulo Tecalitlán	2	3	3	3	-	-
Docencia	2	3	3	3	-	-
Módulo Toluca	5	5	5	5	0	1
Docencia	5	5	5	5	0	1
Módulo Zapotitlán de Vadillo	2	2	2	2	2	2
Docencia	2	2	2	2	2	2
Escuela Preparatoria Regional de Cocula	-	-	-	2	2	3
Docencia	-	-	-	2	2	3
Escuela Preparatoria Regional de Colotlán	5	6	4	4	4	4
Docencia	5	6	4	4	4	4
Módulo Bolaños	-	-	-	0	0	0
Docencia	-	-	-	0	0	0
Módulo Huejúcar	4	4	4	4	3	4
Docencia	4	4	4	4	3	4
Módulo Mezquitic	2	2	2	-	-	-
Docencia	2	2	2	-	-	-
Módulo San Martín de Bolaños	0	0	0	2	2	2
Docencia	0	0	0	2	2	2
Módulo Villa Guerrero	3	3	3	3	3	3
Docencia	3	3	3	3	3	3
Escuela Preparatoria Regional de Degollado	3	3	2	3	2	3
Docencia	3	3	2	3	2	3
Escuela Preparatoria Regional de El Grullo	5	5	4	4	3	4
Docencia	5	5	4	4	3	4
Módulo El Chante	-	-	-	0	0	0
Docencia	-	-	-	0	0	0
Módulo Ejutla	1	1	0	-	-	-
Docencia	1	1	0	-	-	-
Módulo El Limón	0	0	0	0	0	0
Docencia	0	0	0	0	0	0

DOCENCIA Y APRENDIZAJE

Nivel Medio Superior

Personal académico de medio tiempo por dependencia y función, 2012-2017

Cuadro 1.2.62

Dependencia / Función	Año					
	2012	2013	2014	2015	2016	2017
Módulo Tonaya	2	2	0	0	0	0
Docencia	2	2	0	0	0	0
Módulo Tuxcacuesco	-	-	-	-	-	0
Docencia	-	-	-	-	-	0
Escuela Preparatoria Regional de El Salto	3	2	2	2	2	2
Docencia	3	2	2	2	2	2
Escuela Preparatoria Regional de Etzatlán	-	-	-	1	1	1
Docencia	-	-	-	1	1	1
Módulo Oconahua	-	-	-	0	0	0
Docencia	-	-	-	0	0	0
Módulo San Marcos	-	-	-	0	1	1
Docencia	-	-	-	0	1	1
Escuela Preparatoria Regional de Huejuquilla el Alto	-	-	-	1	1	2
Docencia	-	-	-	1	1	2
Módulo Mezquitic	-	-	-	2	2	2
Docencia	-	-	-	2	2	2
Módulo San Miguel Huaixtita	-	-	-	0	0	0
Docencia	-	-	-	0	0	0
Escuela Preparatoria Regional de Jalostotitlán	-	-	-	2	2	2
Docencia	-	-	-	2	2	2
Escuela Preparatoria Regional de Jamay	-	-	-	3	3	3
Docencia	-	-	-	3	3	3
Escuela Preparatoria Regional de Jocotepec	2	3	3	2	2	2
Docencia	2	3	3	2	2	2
Módulo Concepción de Buenos Aires	-	-	-	-	2	2
Docencia	-	-	-	-	2	2
Módulo La Manzanilla de la Paz	0	0	0	0	0	1
Docencia	0	0	0	0	0	1
Módulo Quitupan	0	0	0	1	-	-
Docencia	0	0	0	1	-	-
Módulo Tizapán el Alto	2	2	2	2	2	1
Docencia	2	2	2	2	2	1
Escuela Preparatoria Regional de La Barca	5	5	5	5	5	5
Docencia	5	5	5	5	5	5
Módulo Jamay	0	0	0	0	0	0
Docencia	0	0	0	0	0	0

DOCENCIA Y APRENDIZAJE

Nivel Medio Superior

Personal académico de medio tiempo por dependencia y función, 2012-2017

Cuadro 1.2.62

Dependencia / Función	Año					
	2012	2013	2014	2015	2016	2017
Escuela Preparatoria Regional de Lagos de Moreno	11	9	9	9	7	9
Docencia	11	9	9	9	7	9
Módulo Encarnación de Díaz	-	-	-	0	0	0
Docencia	-	-	-	0	0	0
Módulo Ojuelos	0	0	0	2	2	2
Docencia	0	0	0	2	2	2
Módulo San Diego de Alejandría	0	0	0	2	2	2
Docencia	0	0	0	2	2	2
Módulo Unión de San Antonio	3	3	3	3	1	3
Docencia	3	3	3	3	1	3
Módulo Villa Hidalgo	1	1	1	3	2	2
Docencia	1	1	1	3	2	2
Escuela Preparatoria Regional de Puerto Vallarta	17	17	16	14	10	12
Docencia	17	17	16	14	10	12
Módulo El Tuito	1	1	1	1	1	1
Docencia	1	1	1	1	1	1
Módulo Ixtapa	1	1	1	2	1	1
Docencia	1	1	1	2	1	1
Módulo José María Morelos	0	0	0	0	0	0
Docencia	0	0	0	0	0	0
Módulo Pino Suárez	1	1	1	2	2	2
Docencia	1	1	1	2	2	2
Módulo Tomatlán	0	0	0	0	0	0
Docencia	0	0	0	0	0	0
Escuela Preparatoria Regional de San Juan de los Lagos	3	3	3	3	3	3
Docencia	3	3	3	3	3	3
Módulo Jalostotitlán	2	2	2	-	-	-
Docencia	2	2	2	-	-	-
Módulo San Miguel el Alto	0	0	0	-	-	-
Docencia	0	0	0	-	-	-
Módulo Teocaltiche	-	-	-	0	0	0
Docencia	-	-	-	0	0	0
Escuela Preparatoria Regional de San Martín Hidalgo	4	4	4	4	3	4
Docencia	4	4	4	4	3	4
Módulo Buenavista	-	-	-	0	0	0
Docencia	-	-	-	0	0	0

DOCENCIA Y APRENDIZAJE

Nivel Medio Superior

Personal académico de medio tiempo por dependencia y función, 2012-2017

Cuadro 1.2.62

Dependencia / Función	Año					
	2012	2013	2014	2015	2016	2017
Módulo Cocula	2	2	2	-	-	-
Docencia	2	2	2	-	-	-
Módulo Villa Corona	3	3	3	-	-	-
Docencia	3	3	3	-	-	-
Escuela Preparatoria Regional de San Miguel el Alto	-	-	-	2	2	2
Docencia	-	-	-	2	2	2
Módulo San Julián	-	-	-	-	2	2
Docencia	-	-	-	-	2	2
Escuela Preparatoria Regional de Santa Anita	-	-	-	2	2	2
Docencia	-	-	-	2	2	2
Escuela Preparatoria Regional de Sayula	2	1	1	1	1	1
Docencia	2	1	1	1	1	1
Módulo Amacueca	0	0	0	2	2	2
Docencia	0	0	0	2	2	2
Módulo San Gabriel	2	2	1	1	1	1
Docencia	2	2	1	1	1	1
Módulo Tapalpa	1	1	1	1	1	1
Docencia	1	1	1	1	1	1
Escuela Preparatoria Regional de Tala	3	3	2	2	2	2
Docencia	3	3	2	2	2	2
Módulo San Isidro Mazatepec	-	-	-	0	0	0
Docencia	-	-	-	0	0	0
Escuela Preparatoria Regional de Tamazula	5	5	4	4	4	3
Docencia	5	5	4	4	4	3
Módulo Contla	-	-	-	0	0	0
Docencia	-	-	-	0	0	0
Módulo Mazamitla	-	-	-	-	2	1
Docencia	-	-	-	-	2	1
Módulo Quitupan	-	-	-	-	1	1
Docencia	-	-	-	-	1	1
Módulo Valle de Juárez	-	-	-	0	0	0
Docencia	-	-	-	0	0	0
Escuela Preparatoria Regional de Tecolotlán	0	0	0	0	0	0
Docencia	0	0	0	0	0	0
Módulo Chiquilistlán	-	-	-	0	0	0
Docencia	-	-	-	0	0	0

DOCENCIA Y APRENDIZAJE

Nivel Medio Superior

Personal académico de medio tiempo por dependencia y función, 2012-2017

Cuadro 1.2.62

Dependencia / Función	Año					
	2012	2013	2014	2015	2016	2017
Módulo Juchitlán	0	0	0	0	0	0
Docencia	0	0	0	0	0	0
Módulo Unión de Tula	9	9	9	-	-	-
Docencia	9	9	9	-	-	-
Módulo Soyatlán del Oro	-	-	-	-	0	0
Docencia	-	-	-	-	0	0
Módulo Tenamaxtlán	-	-	-	-	1	1
Docencia	-	-	-	-	1	1
Escuela Preparatoria Regional de Tepatlán	7	7	7	7	7	5
Docencia	7	7	7	7	7	5
Módulo Acatic	1	1	1	4	3	4
Docencia	1	1	1	4	3	4
Módulo Cañadas de Obregón	-	-	0	1	1	1
Docencia	-	-	0	1	1	1
Módulo San Julián	1	1	1	2	-	-
Docencia	1	1	1	2	-	-
Módulo Valle de Guadalupe	0	0	0	1	1	1
Docencia	0	0	0	1	1	1
Módulo Yahualica	0	0	0	2	2	2
Docencia	0	0	0	2	2	2
Escuela Preparatoria Regional de Tequila	4	4	4	6	5	5
Docencia	4	4	4	6	5	5
Módulo Amatitán	2	2	1	-	-	-
Docencia	2	2	1	-	-	-
Módulo Arenal	1	1	1	-	-	-
Docencia	1	1	1	-	-	-
Módulo La Venta de Mochitiltic	-	-	-	-	-	0
Docencia	-	-	-	-	-	0
Módulo Hostotipaquillo	3	3	2	2	1	2
Docencia	3	3	2	2	1	2
Módulo Magdalena	4	4	4	4	4	4
Docencia	4	4	4	4	4	4
Escuela Preparatoria Regional de Tlajomulco de Zúñiga	4	3	4	4	5	5
Docencia	4	3	4	4	5	5
Módulo Cajititlán	0	0	0	4	3	3
Docencia	0	0	0	4	3	3

DOCENCIA Y APRENDIZAJE

Nivel Medio Superior

Personal académico de medio tiempo por dependencia y función, 2012-2017

Cuadro 1.2.62

Dependencia / Función	Año					
	2012	2013	2014	2015	2016	2017
Módulo San Agustín	-	-	-	0	0	0
Docencia	-	-	-	0	0	0
Escuela Preparatoria Regional de Toluquilla	-	-	-	0	0	0
Docencia	-	-	-	0	0	0
Escuela Preparatoria Regional de Tuxpan	5	5	5	4	3	1
Docencia	5	5	5	4	3	1
Módulo Mazamitla	2	2	2	2	-	-
Docencia	2	2	2	2	-	-
Módulo Pihuamo	-	-	-	0	0	0
Docencia	-	-	-	0	0	0
Módulo Tecalitlán	-	-	-	-	1	3
Docencia	-	-	-	-	1	3
Módulo Tonila	1	1	1	1	1	1
Docencia	1	1	1	1	1	1
Escuela Preparatoria Regional de Unión de Tula	-	-	-	8	6	7
Docencia	-	-	-	8	6	7
Módulo Ayutla	-	-	-	4	3	4
Docencia	-	-	-	4	3	4
Módulo Ejutla	-	-	-	0	0	0
Docencia	-	-	-	0	0	0
Escuela Preparatoria Regional de Villa Corona	-	-	-	3	2	3
Docencia	-	-	-	3	2	3
Módulo Acatlán de Juárez	-	-	-	0	0	0
Docencia	-	-	-	0	0	0
Escuela Preparatoria Regional de Zacoalco de Torres	4	4	4	4	2	4
Docencia	4	4	4	4	2	4
Módulo Atemajac de Brizuela	-	-	-	1	1	1
Docencia	-	-	-	1	1	1
Módulo Teocuitatlán de Corona	-	-	-	0	0	0
Docencia	-	-	-	0	0	0
Módulo Villa Atoyac	4	4	4	4	4	4
Docencia	4	4	4	4	4	4
Escuela Preparatoria Regional de Zapotiltic	3	3	3	3	3	3
Docencia	3	3	3	3	3	3
Escuela Preparatoria Regional de Zapotlanejo	6	6	5	5	5	5
Docencia	6	6	5	5	5	5

DOCENCIA Y APRENDIZAJE

Nivel Medio Superior

Personal académico de medio tiempo por dependencia y función, 2012-2017

Cuadro 1.2.62

Dependencia / Función	Año					
	2012	2013	2014	2015	2016	2017
Módulo Matatlán	0	0	0	1	1	1
Docencia	0	0	0	1	1	1
Escuela Regional de Educación Media Superior de Ocotlán	13	13	14	14	12	14
Docencia	13	13	14	14	12	14
Módulo Atequiza	2	2	1	1	1	1
Docencia	2	2	1	1	1	1
Módulo Mezcala de la Asunción	0	0	0	-	-	-
Docencia	0	0	0	-	-	-
Módulo Tototlán	0	0	0	0	0	0
Docencia	0	0	0	0	0	0
Módulo Zapotlán del Rey	-	-	-	0	0	0
Docencia	-	-	-	0	0	0

Fuente: Coordinación General de Recursos Humanos.

Corte a: Enero de 2018.

Notas: Unidad de medida: Plazas.

Los Módulos que no registran profesores de carrera o técnicos académicos es porque su adscripción es en la Escuela Preparatoria.

DOCENCIA Y APRENDIZAJE

Nivel Medio Superior

Profesores docentes de medio tiempo por dependencia y categoría, 2012-2017

Cuadro 1.2.63

Dependencia / Categoría ¹	Año					
	2012	2013	2014	2015	2016	2017
SEMS	511	486	451	485	394	426
Asistente	37	34	32	32	28	27
Asistente A	2	2	3	2	1	1
Asistente B	10	10	8	5	5	5
Asistente C	25	22	21	25	22	21
Asociado	435	411	382	416	343	360
Asociado A	211	205	195	205	152	153
Asociado B	182	168	153	168	156	167
Asociado C	42	38	34	43	35	40
Titular	39	41	37	37	23	39
Titular A	34	36	32	29	17	28
Titular B	2	2	2	4	3	8
Titular C	3	3	3	4	3	3
Escuelas en la Zona Metropolitana de Guadalajara	246	227	204	193	156	160
Asistente	17	14	12	11	9	7
Asistente A	0	0	1	1	0	0
Asistente B	5	4	2	0	0	0
Asistente C	12	10	9	10	9	7
Asociado	204	185	167	158	131	128
Asociado A	93	91	85	72	56	52
Asociado B	90	76	67	69	63	63
Asociado C	21	18	15	17	12	13
Titular	25	28	25	24	16	25
Titular A	20	23	20	17	10	16
Titular B	2	2	2	3	3	6
Titular C	3	3	3	4	3	3
Escuela Preparatoria de Jalisco	18	15	15	15	11	13
Asistente	1	0	0	0	0	0
Asistente A	0	0	0	0	0	0
Asistente B	1	0	0	0	0	0
Asistente C	0	0	0	0	0	0

DOCENCIA Y APRENDIZAJE

Nivel Medio Superior

Profesores docentes de medio tiempo por dependencia y categoría, 2012-2017

Cuadro 1.2.63

Dependencia / Categoría ¹	Año					
	2012	2013	2014	2015	2016	2017
Asociado	15	12	12	12	9	10
Asociado A	7	5	5	5	2	2
Asociado B	8	7	7	6	6	7
Asociado C	0	0	0	1	1	1
Titular	2	3	3	3	2	3
Titular A	1	2	2	2	1	2
Titular B	0	0	0	0	0	0
Titular C	1	1	1	1	1	1
Escuela Preparatoria Núm. 2	23	20	18	16	11	11
Asistente	1	1	0	0	0	0
Asistente A	0	0	0	0	0	0
Asistente B	1	1	0	0	0	0
Asistente C	0	0	0	0	0	0
Asociado	19	16	16	15	10	10
Asociado A	6	5	5	4	2	4
Asociado B	12	10	10	9	6	4
Asociado C	1	1	1	2	2	2
Titular	3	3	2	1	1	1
Titular A	3	3	2	1	1	1
Titular B	0	0	0	0	0	0
Titular C	0	0	0	0	0	0
Escuela Preparatoria Núm. 3	6	5	4	2	2	1
Asistente	0	0	0	0	0	0
Asistente A	0	0	0	0	0	0
Asistente B	0	0	0	0	0	0
Asistente C	0	0	0	0	0	0
Asociado	6	4	3	2	2	1
Asociado A	1	1	1	1	1	0
Asociado B	3	2	1	1	1	1
Asociado C	2	1	1	0	0	0
Titular	0	1	1	0	0	0
Titular A	0	1	1	0	0	0

DOCENCIA Y APRENDIZAJE

Nivel Medio Superior

Profesores docentes de medio tiempo por dependencia y categoría, 2012-2017

Cuadro 1.2.63

Dependencia / Categoría ¹	Año					
	2012	2013	2014	2015	2016	2017
Titular B	0	0	0	0	0	0
Titular C	-	-	-	0	0	0
Escuela Preparatoria Núm. 4	3	3	2	1	1	1
Asistente	1	1	1	0	0	0
Asistente A	0	0	0	0	0	0
Asistente B	0	0	0	0	0	0
Asistente C	1	1	1	0	0	0
Asociado	2	2	1	1	1	1
Asociado A	1	1	0	0	0	0
Asociado B	1	1	1	1	1	1
Asociado C	0	0	0	0	0	0
Titular	0	0	0	0	0	0
Titular A	0	0	0	0	0	0
Titular B	0	0	0	0	0	0
Titular C	0	0	0	0	0	0
Escuela Preparatoria Núm. 5	12	12	11	10	9	9
Asistente	1	1	1	1	0	0
Asistente A	0	0	0	0	0	0
Asistente B	0	0	0	0	0	0
Asistente C	1	1	1	1	0	0
Asociado	11	11	10	9	9	9
Asociado A	6	7	7	5	6	6
Asociado B	4	3	2	3	2	2
Asociado C	1	1	1	1	1	1
Titular	0	0	0	0	0	0
Titular A	0	0	0	0	0	0
Titular B	0	0	0	0	0	0
Titular C	-	-	-	0	0	0
Escuela Preparatoria Núm. 6	15	14	12	9	10	9
Asistente	0	0	0	0	0	0
Asistente A	0	0	0	0	0	0
Asistente B	0	0	0	0	0	0

DOCENCIA Y APRENDIZAJE

Nivel Medio Superior

Profesores docentes de medio tiempo por dependencia y categoría, 2012-2017

Cuadro 1.2.63

Dependencia / Categoría ¹	Año					
	2012	2013	2014	2015	2016	2017
Asistente C	0	0	0	0	0	0
Asociado	14	13	12	9	10	9
Asociado A	7	7	7	6	6	6
Asociado B	5	4	3	2	3	3
Asociado C	2	2	2	1	1	0
Titular	1	1	0	0	0	0
Titular A	1	1	0	0	0	0
Titular B	0	0	0	0	0	0
Titular C	0	0	0	0	0	0
Escuela Preparatoria Núm. 7	20	18	17	16	15	14
Asistente	0	0	0	0	0	0
Asistente A	0	0	0	0	0	0
Asistente B	0	0	0	0	0	0
Asistente C	0	0	0	0	0	0
Asociado	19	17	16	15	14	13
Asociado A	12	12	12	11	10	8
Asociado B	5	4	4	4	4	5
Asociado C	2	1	0	0	0	0
Titular	1	1	1	1	1	1
Titular A	1	1	1	0	0	0
Titular B	0	0	0	1	1	1
Titular C	0	0	0	0	0	0
Escuela Preparatoria Núm. 8	6	6	7	8	7	5
Asistente	0	0	1	1	0	0
Asistente A	0	0	1	1	0	0
Asistente B	0	0	0	0	0	0
Asistente C	0	0	0	0	0	0
Asociado	6	6	6	7	7	5
Asociado A	5	5	5	4	2	1
Asociado B	1	1	1	3	5	4
Asociado C	0	0	0	0	0	0

DOCENCIA Y APRENDIZAJE

Nivel Medio Superior

Profesores docentes de medio tiempo por dependencia y categoría, 2012-2017

Cuadro 1.2.63

Dependencia / Categoría ¹	Año					
	2012	2013	2014	2015	2016	2017
Titular	0	0	0	0	0	0
Titular A	0	0	0	0	0	0
Titular B	0	0	0	0	0	0
Titular C	0	0	0	0	0	0
Módulo Cuquío	-	0	0	1	1	1
Asistente	-	0	0	0	0	0
Asistente A	-	0	0	0	0	0
Asistente B	-	0	0	0	0	0
Asistente C	-	0	0	0	0	0
Asociado	-	0	0	1	1	1
Asociado A	-	0	0	1	1	1
Asociado B	-	0	0	0	0	0
Asociado C	-	0	0	0	0	0
Titular	-	0	0	0	0	0
Titular A	-	0	0	0	0	0
Titular B	-	0	0	0	0	0
Titular C	-	0	0	0	0	0
Módulo Ixtlahuacán del Río	-	-	-	0	0	0
Asistente	-	-	-	0	0	0
Asistente A	-	-	-	0	0	0
Asistente B	-	-	-	0	0	0
Asistente C	-	-	-	0	0	0
Asociado	-	-	-	0	0	0
Asociado A	-	-	-	0	0	0
Asociado B	-	-	-	0	0	0
Asociado C	-	-	-	0	0	0
Titular	-	-	-	0	0	0
Titular A	-	-	-	0	0	0
Titular B	-	-	-	0	0	0
Titular C	-	-	-	0	0	0

DOCENCIA Y APRENDIZAJE

Nivel Medio Superior

Profesores docentes de medio tiempo por dependencia y categoría, 2012-2017

Cuadro 1.2.63

Dependencia / Categoría ¹	Año					
	2012	2013	2014	2015	2016	2017
Escuela Preparatoria Núm. 9	13	11	10	10	8	9
Asistente	0	0	0	0	0	0
Asistente A	0	0	0	0	0	0
Asistente B	0	0	0	0	0	0
Asistente C	0	0	0	0	0	0
Asociado	13	11	10	9	7	8
Asociado A	4	3	2	1	1	1
Asociado B	7	7	7	8	6	6
Asociado C	2	1	1	0	0	1
Titular	0	0	0	1	1	1
Titular A	0	0	0	1	1	1
Titular B	0	0	0	0	0	0
Titular C	0	0	0	0	0	0
Escuela Preparatoria Núm. 10	31	30	28	25	23	8
Asistente	4	3	3	3	3	0
Asistente A	0	0	0	0	0	0
Asistente B	0	0	0	0	0	0
Asistente C	4	3	3	3	3	0
Asociado	25	24	22	19	17	7
Asociado A	12	12	12	9	8	5
Asociado B	12	11	9	8	7	2
Asociado C	1	1	1	2	2	0
Titular	2	3	3	3	3	1
Titular A	2	3	3	3	2	1
Titular B	0	0	0	0	1	0
Titular C	0	0	0	0	0	0
Escuela Preparatoria Núm. 11	27	22	17	16	9	11
Asistente	3	2	1	1	1	1
Asistente A	0	0	0	0	0	0
Asistente B	0	0	0	0	0	0
Asistente C	3	2	1	1	1	1

DOCENCIA Y APRENDIZAJE

Nivel Medio Superior

Profesores docentes de medio tiempo por dependencia y categoría, 2012-2017

Cuadro 1.2.63

Dependencia / Categoría ¹	Año					
	2012	2013	2014	2015	2016	2017
Asociado	19	16	13	12	5	6
Asociado A	6	6	5	3	1	2
Asociado B	8	5	5	6	4	4
Asociado C	5	5	3	3	0	0
Titular	5	4	3	3	3	4
Titular A	4	3	2	2	2	3
Titular B	1	1	1	0	0	0
Titular C	0	0	0	1	1	1
Escuela Preparatoria Núm. 12	14	13	12	10	6	8
Asistente	1	1	1	1	1	0
Asistente A	0	0	0	0	0	0
Asistente B	0	0	0	0	0	0
Asistente C	1	1	1	1	1	0
Asociado	11	10	9	7	4	6
Asociado A	3	3	2	1	1	1
Asociado B	5	4	4	3	1	2
Asociado C	3	3	3	3	2	3
Titular	2	2	2	2	1	2
Titular A	1	1	1	1	0	1
Titular B	1	1	1	1	1	1
Titular C	0	0	0	0	0	0
Módulo Tlaquepaque	0	0	0	6	6	6
Asistente	0	0	0	0	0	0
Asistente A	0	0	0	0	0	0
Asistente B	0	0	0	0	0	0
Asistente C	0	0	0	0	0	0
Asociado	0	0	0	6	6	6
Asociado A	0	0	0	6	6	6
Asociado B	0	0	0	0	0	0
Asociado C	0	0	0	0	0	0
Titular	0	0	0	0	0	0
Titular A	0	0	0	0	0	0

DOCENCIA Y APRENDIZAJE

Nivel Medio Superior

Profesores docentes de medio tiempo por dependencia y categoría, 2012-2017

Cuadro 1.2.63

Dependencia / Categoría ¹	Año					
	2012	2013	2014	2015	2016	2017
Titular B	0	0	0	0	0	0
Titular C	0	0	0	0	0	0
Escuela Preparatoria Núm. 13	3	3	3	3	3	2
Asistente	0	0	0	0	0	0
Asistente A	0	0	0	0	0	0
Asistente B	0	0	0	0	0	0
Asistente C	0	0	0	0	0	0
Asociado	3	3	3	3	3	2
Asociado A	1	1	1	0	0	0
Asociado B	2	2	2	3	3	2
Asociado C	0	0	0	0	0	0
Titular	0	0	0	0	0	0
Titular A	0	0	0	0	0	0
Titular B	0	0	0	0	0	0
Titular C	0	0	0	0	0	0
Escuela Preparatoria Núm. 14	2	2	2	2	2	2
Asistente	0	0	0	0	0	0
Asistente A	0	0	0	0	0	0
Asistente B	0	0	0	0	0	0
Asistente C	0	0	0	0	0	0
Asociado	2	2	2	2	2	2
Asociado A	1	1	1	1	1	0
Asociado B	1	1	1	1	1	2
Asociado C	0	0	0	0	0	0
Titular	0	0	0	0	0	0
Titular A	0	0	0	0	0	0
Titular B	0	0	0	0	0	0
Titular C	0	0	0	0	0	0
Módulo La Experiencia	-	-	-	-	1	0
Asistente	-	-	-	-	0	0
Asistente A	-	-	-	-	0	0
Asistente B	-	-	-	-	0	0

DOCENCIA Y APRENDIZAJE

Nivel Medio Superior

Profesores docentes de medio tiempo por dependencia y categoría, 2012-2017

Cuadro 1.2.63

Dependencia / Categoría ¹	Año					
	2012	2013	2014	2015	2016	2017
Asistente C	-	-	-	-	0	0
Asociado	-	-	-	-	1	0
Asociado A	-	-	-	-	1	0
Asociado B	-	-	-	-	0	0
Asociado C	-	-	-	-	0	0
Titular	-	-	-	-	0	0
Titular A	-	-	-	-	0	0
Titular B	-	-	-	-	0	0
Titular C	-	-	-	-	0	0
Escuela Preparatoria Núm. 15	1	0	0	0	0	0
Asistente	0	0	0	0	0	0
Asistente A	0	0	0	0	0	0
Asistente B	0	0	0	0	0	0
Asistente C	0	0	0	0	0	0
Asociado	1	0	0	0	0	0
Asociado A	0	0	0	0	0	0
Asociado B	1	0	0	0	0	0
Asociado C	0	0	0	0	0	0
Titular	0	0	0	0	0	0
Titular A	0	0	0	0	0	0
Titular B	0	0	0	0	0	0
Titular C	0	0	0	0	0	0
Escuela Preparatoria Núm. 16	0	0	0	0	0	0
Asistente	0	0	0	0	0	0
Asistente A	0	0	0	0	0	0
Asistente B	0	0	0	0	0	0
Asistente C	0	0	0	0	0	0
Asociado	0	0	0	0	0	0
Asociado A	0	0	0	0	0	0
Asociado B	0	0	0	0	0	0
Asociado C	0	0	0	0	0	0

DOCENCIA Y APRENDIZAJE

Nivel Medio Superior

Profesores docentes de medio tiempo por dependencia y categoría, 2012-2017

Cuadro 1.2.63

Dependencia / Categoría ¹	Año					
	2012	2013	2014	2015	2016	2017
Titular	0	0	0	0	0	0
Titular A	0	0	0	0	0	0
Titular B	0	0	0	0	0	0
Titular C	0	0	0	0	0	0
Escuela Preparatoria Núm. 17	1	1	1	1	1	1
Asistente	0	0	0	0	0	0
Asistente A	0	0	0	0	0	0
Asistente B	0	0	0	0	0	0
Asistente C	0	0	0	0	0	0
Asociado	1	1	1	1	1	1
Asociado A	1	1	1	1	1	1
Asociado B	0	0	0	0	0	0
Asociado C	0	0	0	0	0	0
Titular	0	0	0	0	0	0
Titular A	0	0	0	0	0	0
Titular B	0	0	0	0	0	0
Titular C	0	0	0	0	0	0
Escuela Vocacional	26	27	23	20	12	15
Asistente	2	2	1	1	1	1
Asistente A	0	0	0	0	0	0
Asistente B	1	1	0	0	0	0
Asistente C	1	1	1	1	1	1
Asociado	19	19	16	13	8	8
Asociado A	9	10	9	6	4	4
Asociado B	8	7	5	4	3	3
Asociado C	2	2	2	3	1	1
Titular	5	6	6	6	3	6
Titular A	3	4	4	4	2	4
Titular B	0	0	0	0	0	1
Titular C	2	2	2	2	1	1

DOCENCIA Y APRENDIZAJE

Nivel Medio Superior

Profesores docentes de medio tiempo por dependencia y categoría, 2012-2017

Cuadro 1.2.63

Dependencia / Categoría ¹	Año					
	2012	2013	2014	2015	2016	2017
Escuela Politécnica de Guadalajara	5	5	5	5	5	5
Asistente	1	1	1	1	1	1
Asistente A	0	0	0	0	0	0
Asistente B	1	1	1	0	0	0
Asistente C	0	0	0	1	1	1
Asociado	3	3	3	3	3	3
Asociado A	1	1	1	1	1	1
Asociado B	2	2	2	2	2	2
Asociado C	0	0	0	0	0	0
Titular	1	1	1	1	1	1
Titular A	1	1	1	1	1	1
Titular B	0	0	0	0	0	0
Titular C	0	0	0	0	0	0
Escuela Politécnica Ing. Jorge Matute Remus	-	-	-	-	-	14
Asistente	-	-	-	-	-	2
Asistente A	-	-	-	-	-	0
Asistente B	-	-	-	-	-	0
Asistente C	-	-	-	-	-	2
Asociado	-	-	-	-	-	10
Asociado A	-	-	-	-	-	3
Asociado B	-	-	-	-	-	5
Asociado C	-	-	-	-	-	2
Titular	-	-	-	-	-	2
Titular A	-	-	-	-	-	1
Titular B	-	-	-	-	-	1
Titular C	-	-	-	-	-	0
Escuela Preparatoria de Tonalá	10	10	9	8	5	8
Asistente	1	1	1	1	1	1
Asistente A	0	0	0	0	0	0
Asistente B	0	0	0	0	0	0
Asistente C	1	1	1	1	1	1

DOCENCIA Y APRENDIZAJE

Nivel Medio Superior

Profesores docentes de medio tiempo por dependencia y categoría, 2012-2017

Cuadro 1.2.63

Dependencia / Categoría ¹	Año					
	2012	2013	2014	2015	2016	2017
Asociado	6	6	5	4	4	4
Asociado A	3	3	3	2	0	0
Asociado B	3	3	2	2	3	3
Asociado C	0	0	0	0	1	1
Titular	3	3	3	3	0	3
Titular A	3	3	3	2	0	1
Titular B	0	0	0	1	0	2
Titular C	0	0	0	0	0	0
Módulo La Experiencia	0	0	0	1	-	-
Asistente	0	0	0	0	-	-
Asistente A	0	0	0	0	-	-
Asistente B	0	0	0	0	-	-
Asistente C	0	0	0	0	-	-
Asociado	0	0	0	1	-	-
Asociado A	0	0	0	1	-	-
Asociado B	0	0	0	0	-	-
Asociado C	0	0	0	0	-	-
Titular	0	0	0	0	-	-
Titular A	0	0	0	0	-	-
Titular B	0	0	0	0	-	-
Titular C	0	0	0	0	-	-
Escuela Preparatoria de Tonalá Norte	10	10	8	8	8	7
Asistente	1	1	1	1	1	1
Asistente A	0	0	0	0	0	0
Asistente B	1	1	1	0	0	0
Asistente C	0	0	0	1	1	1
Asociado	9	9	7	7	7	6
Asociado A	7	7	6	3	1	0
Asociado B	2	2	1	3	5	5
Asociado C	0	0	0	1	1	1
Titular	0	0	0	0	0	0
Titular A	0	0	0	0	0	0

DOCENCIA Y APRENDIZAJE

Nivel Medio Superior

Profesores docentes de medio tiempo por dependencia y categoría, 2012-2017

Cuadro 1.2.63

Dependencia / Categoría ¹	Año					
	2012	2013	2014	2015	2016	2017
Titular B	0	0	0	0	0	0
Titular C	0	0	0	0	0	0
Escuelas en el interior del estado	265	259	247	292	238	266
Asistente	20	20	20	21	19	20
Asistente A	2	2	2	1	1	1
Asistente B	5	6	6	5	5	5
Asistente C	13	12	12	15	13	14
Asociado	231	226	215	258	212	232
Asociado A	118	114	110	133	96	101
Asociado B	92	92	86	99	93	104
Asociado C	21	20	19	26	23	27
Titular	14	13	12	13	7	14
Titular A	14	13	12	12	7	12
Titular B	0	0	0	1	0	2
Titular C	0	0	0	0	0	0
Escuela Preparatoria Regional de Ahualulco de Mercado	3	3	3	3	2	1
Asistente	0	0	0	0	0	0
Asistente A	0	0	0	0	0	0
Asistente B	0	0	0	0	0	0
Asistente C	0	0	0	0	0	0
Asociado	3	3	3	3	2	1
Asociado A	3	3	3	1	0	0
Asociado B	0	0	0	2	2	1
Asociado C	0	0	0	0	0	0
Titular	0	0	0	0	0	0
Titular A	0	0	0	0	0	0
Titular B	0	0	0	0	0	0
Titular C	0	0	0	0	0	0
Módulo Etzatlán	1	0	0	-	-	-
Asistente	0	0	0	-	-	-
Asistente A	0	0	0	-	-	-
Asistente B	0	0	0	-	-	-

DOCENCIA Y APRENDIZAJE

Nivel Medio Superior

Profesores docentes de medio tiempo por dependencia y categoría, 2012-2017

Cuadro 1.2.63

Dependencia / Categoría ¹	Año					
	2012	2013	2014	2015	2016	2017
Asistente C	0	0	0	-	-	-
Asociado	1	1	1	-	-	-
Asociado A	1	1	1	-	-	-
Asociado B	0	0	0	-	-	-
Asociado C	0	0	0	-	-	-
Titular	0	0	0	-	-	-
Titular A	0	0	0	-	-	-
Titular B	0	0	0	-	-	-
Titular C	0	0	0	-	-	-
Módulo San Marcos	0	0	0	1	-	-
Asistente	0	0	0	0	-	-
Asistente A	0	0	0	0	-	-
Asistente B	0	0	0	0	-	-
Asistente C	0	0	0	0	-	-
Asociado	0	0	0	1	-	-
Asociado A	0	0	0	1	-	-
Asociado B	0	0	0	0	-	-
Asociado C	0	0	0	0	-	-
Titular	0	0	0	0	-	-
Titular A	0	0	0	0	-	-
Titular B	0	0	0	0	-	-
Titular C	0	0	0	0	-	-
Escuela Preparatoria Regional de Amatitán	-	-	-	4	3	3
Asistente	-	-	-	0	0	0
Asistente A	-	-	-	0	0	0
Asistente B	-	-	-	0	0	0
Asistente C	-	-	-	0	0	0
Asociado	-	-	-	4	3	3
Asociado A	-	-	-	3	3	3
Asociado B	-	-	-	1	0	0
Asociado C	-	-	-	0	0	0

DOCENCIA Y APRENDIZAJE

Nivel Medio Superior

Profesores docentes de medio tiempo por dependencia y categoría, 2012-2017

Cuadro 1.2.63

Dependencia / Categoría ¹	Año					
	2012	2013	2014	2015	2016	2017
Titular	-	-	-	0	0	0
Titular A	-	-	-	0	0	0
Titular B	-	-	-	0	0	0
Titular C	-	-	-	0	0	0
Módulo Arenal	-	-	-	1	0	1
Asistente	-	-	-	0	0	0
Asistente A	-	-	-	0	0	0
Asistente B	-	-	-	0	0	0
Asistente C	-	-	-	0	0	0
Asociado	-	-	-	1	0	1
Asociado A	-	-	-	0	0	0
Asociado B	-	-	-	1	0	1
Asociado C	-	-	-	0	0	0
Titular	-	-	-	0	0	0
Titular A	-	-	-	0	0	0
Titular B	-	-	-	0	0	0
Titular C	-	-	-	0	0	0
Escuela Preparatoria Regional de Ameca	13	13	13	13	2	9
Asistente	1	1	1	1	0	0
Asistente A	0	0	0	0	0	0
Asistente B	0	0	0	0	0	0
Asistente C	1	1	1	1	0	0
Asociado	11	11	11	10	2	6
Asociado A	3	3	3	1	0	0
Asociado B	6	6	6	7	2	5
Asociado C	2	2	2	2	0	1
Titular	1	1	1	2	0	3
Titular A	1	1	1	2	0	3
Titular B	0	0	0	0	0	0
Titular C	0	0	0	0	0	0

DOCENCIA Y APRENDIZAJE

Nivel Medio Superior

Profesores docentes de medio tiempo por dependencia y categoría, 2012-2017

Cuadro 1.2.63

Dependencia / Categoría ¹	Año					
	2012	2013	2014	2015	2016	2017
Módulo Atenguillo	0	0	0	1	1	1
Asistente	0	0	0	0	0	0
Asistente A	0	0	0	0	0	0
Asistente B	0	0	0	0	0	0
Asistente C	0	0	0	0	0	0
Asociado	0	0	0	1	1	1
Asociado A	0	0	0	1	1	1
Asociado B	0	0	0	0	0	0
Asociado C	0	0	0	0	0	0
Titular	0	0	0	0	0	0
Titular A	0	0	0	0	0	0
Titular B	0	0	0	0	0	0
Titular C	0	0	0	0	0	0
Módulo Mascota	1	1	1	1	1	1
Asistente	0	0	0	0	0	0
Asistente A	0	0	0	0	0	0
Asistente B	0	0	0	0	0	0
Asistente C	0	0	0	0	0	0
Asociado	1	1	1	1	1	1
Asociado A	0	0	0	0	0	0
Asociado B	1	1	1	1	1	1
Asociado C	0	0	0	0	0	0
Titular	0	0	0	0	0	0
Titular A	0	0	0	0	0	0
Titular B	0	0	0	0	0	0
Titular C	0	0	0	0	0	0
Módulo San Antonio Matute	1	0	0	2	2	2
Asistente	0	0	0	0	0	0
Asistente A	0	0	0	0	0	0
Asistente B	0	0	0	0	0	0
Asistente C	0	0	0	0	0	0

DOCENCIA Y APRENDIZAJE

Nivel Medio Superior

Profesores docentes de medio tiempo por dependencia y categoría, 2012-2017

Cuadro 1.2.63

Dependencia / Categoría ¹	Año					
	2012	2013	2014	2015	2016	2017
Asociado	1	0	0	2	2	2
Asociado A	0	0	0	2	2	2
Asociado B	1	0	0	0	0	0
Asociado C	0	0	0	0	0	0
Titular	0	0	0	0	0	0
Titular A	0	0	0	0	0	0
Titular B	0	0	0	0	0	0
Titular C	0	0	0	0	0	0
Módulo Talpa de Allende	4	4	4	4	4	3
Asistente	0	0	0	0	0	0
Asistente A	0	0	0	0	0	0
Asistente B	0	0	0	0	0	0
Asistente C	0	0	0	0	0	0
Asociado	4	4	4	4	4	3
Asociado A	3	3	3	2	2	2
Asociado B	1	1	1	2	2	1
Asociado C	0	0	0	0	0	0
Titular	0	0	0	0	0	0
Titular A	0	0	0	0	0	0
Titular B	0	0	0	0	0	0
Titular C	0	0	0	0	0	0
Escuela Preparatoria Regional de Arandas	11	9	9	9	7	8
Asistente	1	1	1	1	1	1
Asistente A	0	0	0	0	0	0
Asistente B	0	0	0	0	0	0
Asistente C	1	1	1	1	1	1
Asociado	10	8	8	8	6	7
Asociado A	4	2	2	2	2	2
Asociado B	6	6	6	6	4	5
Asociado C	0	0	0	0	0	0
Titular	0	0	0	0	0	0
Titular A	0	0	0	0	0	0

DOCENCIA Y APRENDIZAJE

Nivel Medio Superior

Profesores docentes de medio tiempo por dependencia y categoría, 2012-2017

Cuadro 1.2.63

Dependencia / Categoría ¹	Año					
	2012	2013	2014	2015	2016	2017
Titular B	0	0	0	0	0	0
Titular C	0	0	0	0	0	0
Módulo Jesús María	1	1	1	2	1	2
Asistente	0	0	0	0	0	0
Asistente A	0	0	0	0	0	0
Asistente B	0	0	0	0	0	0
Asistente C	0	0	0	0	0	0
Asociado	1	1	1	2	1	2
Asociado A	1	1	1	2	1	2
Asociado B	0	0	0	0	0	0
Asociado C	0	0	0	0	0	0
Titular	0	0	0	0	0	0
Titular A	0	0	0	0	0	0
Titular B	0	0	0	0	0	0
Titular C	0	0	0	0	0	0
Módulo San Ignacio Cerro Gordo	1	1	1	2	2	2
Asistente	1	1	1	1	1	1
Asistente A	0	0	0	0	0	0
Asistente B	0	0	0	0	0	0
Asistente C	1	1	1	1	1	1
Asociado	0	0	0	1	1	1
Asociado A	0	0	0	1	1	1
Asociado B	0	0	0	0	0	0
Asociado C	0	0	0	0	0	0
Titular	0	0	0	0	0	0
Titular A	0	0	0	0	0	0
Titular B	0	0	0	0	0	0
Titular C	0	0	0	0	0	0
Módulo Santa María del Valle	-	-	-	0	0	0
Asistente	-	-	-	0	0	0
Asistente A	-	-	-	0	0	0
Asistente B	-	-	-	0	0	0

DOCENCIA Y APRENDIZAJE

Nivel Medio Superior

Profesores docentes de medio tiempo por dependencia y categoría, 2012-2017

Cuadro 1.2.63

Dependencia / Categoría ¹	Año					
	2012	2013	2014	2015	2016	2017
Asistente C	-	-	-	0	0	0
Asociado	-	-	-	0	0	0
Asociado A	-	-	-	0	0	0
Asociado B	-	-	-	0	0	0
Asociado C	-	-	-	0	0	0
Titular	-	-	-	0	0	0
Titular A	-	-	-	0	0	0
Titular B	-	-	-	0	0	0
Titular C	-	-	-	0	0	0
Escuela Preparatoria Regional de Atotonilco	3	2	2	1	1	0
Asistente	0	0	0	0	0	0
Asistente A	0	0	0	0	0	0
Asistente B	0	0	0	0	0	0
Asistente C	0	0	0	0	0	0
Asociado	1	1	1	1	1	0
Asociado A	0	0	0	0	0	0
Asociado B	1	1	1	1	1	0
Asociado C	0	0	0	0	0	0
Titular	2	1	1	0	0	0
Titular A	2	1	1	0	0	0
Titular B	0	0	0	0	0	0
Titular C	0	0	0	0	0	0
Módulo Ayotlán	2	2	2	2	2	2
Asistente	0	0	0	0	0	0
Asistente A	0	0	0	0	0	0
Asistente B	0	0	0	0	0	0
Asistente C	0	0	0	0	0	0
Asociado	2	2	2	2	2	2
Asociado A	2	2	2	2	1	1
Asociado B	0	0	0	0	1	1
Asociado C	0	0	0	0	0	0

DOCENCIA Y APRENDIZAJE

Nivel Medio Superior

Profesores docentes de medio tiempo por dependencia y categoría, 2012-2017

Cuadro 1.2.63

Dependencia / Categoría ¹	Año					
	2012	2013	2014	2015	2016	2017
Titular	0	0	0	0	0	0
Titular A	0	0	0	0	0	0
Titular B	0	0	0	0	0	0
Titular C	0	0	0	0	0	0
Módulo La Ribera	-	-	-	0	0	0
Asistente	-	-	-	0	0	0
Asistente A	-	-	-	0	0	0
Asistente B	-	-	-	0	0	0
Asistente C	-	-	-	0	0	0
Asociado	-	-	-	0	0	0
Asociado A	-	-	-	0	0	0
Asociado B	-	-	-	0	0	0
Asociado C	-	-	-	0	0	0
Titular	-	-	-	0	0	0
Titular A	-	-	-	0	0	0
Titular B	-	-	-	0	0	0
Titular C	-	-	-	0	0	0
Módulo San Francisco de Asís	-	-	-	0	0	0
Asistente	-	-	-	0	0	0
Asistente A	-	-	-	0	0	0
Asistente B	-	-	-	0	0	0
Asistente C	-	-	-	0	0	0
Asociado	-	-	-	0	0	0
Asociado A	-	-	-	0	0	0
Asociado B	-	-	-	0	0	0
Asociado C	-	-	-	0	0	0
Titular	-	-	-	0	0	0
Titular A	-	-	-	0	0	0
Titular B	-	-	-	0	0	0
Titular C	-	-	-	0	0	0

DOCENCIA Y APRENDIZAJE

Nivel Medio Superior

Profesores docentes de medio tiempo por dependencia y categoría, 2012-2017

Cuadro 1.2.63

Dependencia / Categoría ¹	Año					
	2012	2013	2014	2015	2016	2017
Escuela Preparatoria Regional de Aulán de Navarro	7	5	5	4	4	4
Asistente	1	0	0	0	0	0
Asistente A	0	0	0	0	0	0
Asistente B	1	0	0	0	0	0
Asistente C	0	0	0	0	0	0
Asociado	6	5	5	4	4	4
Asociado A	1	1	1	0	0	0
Asociado B	2	2	2	2	2	2
Asociado C	3	2	2	2	2	2
Titular	0	0	0	0	0	0
Titular A	0	0	0	0	0	0
Titular B	0	0	0	0	0	0
Titular C	0	0	0	0	0	0
Módulo Ayutla	2	4	4	-	-	-
Asistente	0	2	2	-	-	-
Asistente A	0	0	0	-	-	-
Asistente B	0	2	2	-	-	-
Asistente C	0	0	0	-	-	-
Asociado	2	2	2	-	-	-
Asociado A	1	1	1	-	-	-
Asociado B	1	1	1	-	-	-
Asociado C	-	-	-	-	-	-
Titular	0	0	0	-	-	-
Titular A	0	0	0	-	-	-
Titular B	0	0	0	-	-	-
Titular C	0	0	0	-	-	-
Módulo Tenamaxtlán	1	2	3	2	-	-
Asistente	0	0	0	0	-	-
Asistente A	0	0	0	0	-	-
Asistente B	0	0	0	0	-	-
Asistente C	0	0	0	0	-	-

DOCENCIA Y APRENDIZAJE

Nivel Medio Superior

Profesores docentes de medio tiempo por dependencia y categoría, 2012-2017

Cuadro 1.2.63

Dependencia / Categoría ¹	Año					
	2012	2013	2014	2015	2016	2017
Asociado	1	2	3	2	-	-
Asociado A	0	0	0	0	-	-
Asociado B	1	2	3	2	-	-
Asociado C	0	0	0	0	-	-
Titular	0	0	0	0	-	-
Titular A	0	0	0	0	-	-
Titular B	0	0	0	0	-	-
Titular C	0	0	0	0	-	-
Escuela Preparatoria Regional de Casimiro Castillo	3	3	3	3	2	2
Asistente	0	0	0	0	0	0
Asistente A	0	0	0	0	0	0
Asistente B	0	0	0	0	0	0
Asistente C	0	0	0	0	0	0
Asociado	3	3	3	3	2	2
Asociado A	1	1	1	1	1	1
Asociado B	2	2	2	2	1	1
Asociado C	0	0	0	0	0	0
Titular	0	0	0	0	0	0
Titular A	0	0	0	0	0	0
Titular B	0	0	0	0	0	0
Titular C	0	0	0	0	0	0
Módulo Ayotitlán	-	-	-	0	0	0
Asistente	-	-	-	0	0	0
Asistente A	-	-	-	0	0	0
Asistente B	-	-	-	0	0	0
Asistente C	-	-	-	0	0	0
Asociado	-	-	-	0	0	0
Asociado A	-	-	-	0	0	0
Asociado B	-	-	-	0	0	0
Asociado C	-	-	-	0	0	0
Titular	-	-	-	0	0	0
Titular A	-	-	-	0	0	0

DOCENCIA Y APRENDIZAJE

Nivel Medio Superior

Profesores docentes de medio tiempo por dependencia y categoría, 2012-2017

Cuadro 1.2.63

Dependencia / Categoría ¹	Año					
	2012	2013	2014	2015	2016	2017
Titular B	-	-	-	0	0	0
Titular C	-	-	-	0	0	0
Módulo Chacala	-	-	-	0	0	0
Asistente	-	-	-	0	0	0
Asistente A	-	-	-	0	0	0
Asistente B	-	-	-	0	0	0
Asistente C	-	-	-	0	0	0
Asociado	-	-	-	0	0	0
Asociado A	-	-	-	0	0	0
Asociado B	-	-	-	0	0	0
Asociado C	-	-	-	0	0	0
Titular	-	-	-	0	0	0
Titular A	-	-	-	0	0	0
Titular B	-	-	-	0	0	0
Titular C	-	-	-	0	0	0
Módulo Cuautitlán	0	0	0	1	1	0
Asistente	0	0	0	0	0	0
Asistente A	0	0	0	0	0	0
Asistente B	0	0	0	0	0	0
Asistente C	0	0	0	0	0	0
Asociado	0	0	0	1	1	0
Asociado A	0	0	0	1	1	0
Asociado B	0	0	0	0	0	0
Asociado C	0	0	0	0	0	0
Titular	0	0	0	0	0	0
Titular A	0	0	0	0	0	0
Titular B	0	0	0	0	0	0
Titular C	0	0	0	0	0	0
Módulo Cuazalapa	-	-	-	-	-	0
Asistente	-	-	-	-	-	0
Asistente A	-	-	-	-	-	0
Asistente B	-	-	-	-	-	0

DOCENCIA Y APRENDIZAJE

Nivel Medio Superior

Profesores docentes de medio tiempo por dependencia y categoría, 2012-2017

Cuadro 1.2.63

Dependencia / Categoría ¹	Año					
	2012	2013	2014	2015	2016	2017
Asistente C	-	-	-	-	-	0
Asociado	-	-	-	-	-	0
Asociado A	-	-	-	-	-	0
Asociado B	-	-	-	-	-	0
Asociado C	-	-	-	-	-	0
Titular	-	-	-	-	-	0
Titular A	-	-	-	-	-	0
Titular B	-	-	-	-	-	0
Titular C	-	-	-	-	-	0
Módulo Hermenegildo Galeana	0	0	0	1	1	1
Asistente	0	0	0	0	0	0
Asistente A	0	0	0	0	0	0
Asistente B	0	0	0	0	0	0
Asistente C	0	0	0	0	0	0
Asociado	0	0	0	1	1	1
Asociado A	0	0	0	1	1	1
Asociado B	0	0	0	0	0	0
Asociado C	0	0	0	0	0	0
Titular	0	0	0	0	0	0
Titular A	0	0	0	0	0	0
Titular B	0	0	0	0	0	0
Titular C	0	0	0	0	0	0
Módulo La Huerta	1	0	0	0	0	0
Asistente	0	0	0	0	0	0
Asistente A	0	0	0	0	0	0
Asistente B	0	0	0	0	0	0
Asistente C	0	0	0	0	0	0
Asociado	1	0	0	0	0	0
Asociado A	0	0	0	0	0	0
Asociado B	1	0	0	0	0	0
Asociado C	0	0	0	0	0	0

DOCENCIA Y APRENDIZAJE

Nivel Medio Superior

Profesores docentes de medio tiempo por dependencia y categoría, 2012-2017

Cuadro 1.2.63

Dependencia / Categoría ¹	Año					
	2012	2013	2014	2015	2016	2017
Titular	0	0	0	0	0	0
Titular A	0	0	0	0	0	0
Titular B	0	0	0	0	0	0
Titular C	0	0	0	0	0	0
Módulo Tecomates	-	-	-	-	-	0
Asistente	-	-	-	-	-	0
Asistente A	-	-	-	-	-	0
Asistente B	-	-	-	-	-	0
Asistente C	-	-	-	-	-	0
Asociado	-	-	-	-	-	0
Asociado A	-	-	-	-	-	0
Asociado B	-	-	-	-	-	0
Asociado C	-	-	-	-	-	0
Titular	-	-	-	-	-	0
Titular A	-	-	-	-	-	0
Titular B	-	-	-	-	-	0
Titular C	-	-	-	-	-	0
Módulo Telcruz	-	-	-	0	0	0
Asistente	-	-	-	0	0	0
Asistente A	-	-	-	0	0	0
Asistente B	-	-	-	0	0	0
Asistente C	-	-	-	0	0	0
Asociado	-	-	-	0	0	0
Asociado A	-	-	-	0	0	0
Asociado B	-	-	-	0	0	0
Asociado C	-	-	-	0	0	0
Titular	-	-	-	0	0	0
Titular A	-	-	-	0	0	0
Titular B	-	-	-	0	0	0
Titular C	-	-	-	0	0	0

DOCENCIA Y APRENDIZAJE

Nivel Medio Superior

Profesores docentes de medio tiempo por dependencia y categoría, 2012-2017

Cuadro 1.2.63

Dependencia / Categoría ¹	Año					
	2012	2013	2014	2015	2016	2017
Módulo Villa Purificación	1	1	1	2	2	2
Asistente	0	0	0	0	0	0
Asistente A	0	0	0	0	0	0
Asistente B	0	0	0	0	0	0
Asistente C	0	0	0	0	0	0
Asociado	1	1	1	2	2	2
Asociado A	1	1	1	2	2	2
Asociado B	0	0	0	0	0	0
Asociado C	0	0	0	0	0	0
Titular	0	0	0	0	0	0
Titular A	0	0	0	0	0	0
Titular B	0	0	0	0	0	0
Titular C	0	0	0	0	0	0
Escuela Preparatoria Regional de Chapala	2	2	2	2	2	2
Asistente	0	0	0	0	0	0
Asistente A	0	0	0	0	0	0
Asistente B	0	0	0	0	0	0
Asistente C	0	0	0	0	0	0
Asociado	2	2	2	2	2	2
Asociado A	0	0	0	0	0	0
Asociado B	2	2	2	2	2	2
Asociado C	0	0	0	0	0	0
Titular	0	0	0	0	0	0
Titular A	0	0	0	0	0	0
Titular B	0	0	0	0	0	0
Titular C	0	0	0	0	0	0
Módulo Ixtlahuacán de los Membrillos	-	-	-	-	-	0
Asistente	-	-	-	-	-	0
Asistente A	-	-	-	-	-	0
Asistente B	-	-	-	-	-	0
Asistente C	-	-	-	-	-	0

DOCENCIA Y APRENDIZAJE

Nivel Medio Superior

Profesores docentes de medio tiempo por dependencia y categoría, 2012-2017

Cuadro 1.2.63

Dependencia / Categoría ¹	Año					
	2012	2013	2014	2015	2016	2017
Asociado	-	-	-	-	-	0
Asociado A	-	-	-	-	-	0
Asociado B	-	-	-	-	-	0
Asociado C	-	-	-	-	-	0
Titular	-	-	-	-	-	0
Titular A	-	-	-	-	-	0
Titular B	-	-	-	-	-	0
Titular C	-	-	-	-	-	0
Módulo Mezcala de la Asunción	-	-	-	2	2	2
Asistente	-	-	-	0	0	0
Asistente A	-	-	-	0	0	0
Asistente B	-	-	-	0	0	0
Asistente C	-	-	-	0	0	0
Asociado	-	-	-	2	2	2
Asociado A	-	-	-	2	2	2
Asociado B	-	-	-	0	0	0
Asociado C	-	-	-	0	0	0
Titular	-	-	-	0	0	0
Titular A	-	-	-	0	0	0
Titular B	-	-	-	0	0	0
Titular C	-	-	-	0	0	0
Escuela Preparatoria Regional de Cihuatlán	6	6	6	6	4	6
Asistente	1	1	1	1	1	1
Asistente A	0	0	0	0	0	0
Asistente B	1	1	1	1	1	1
Asistente C	0	0	0	0	0	0
Asociado	4	4	4	4	2	4
Asociado A	2	2	2	1	1	1
Asociado B	1	1	1	2	0	1
Asociado C	1	1	1	1	1	2
Titular	1	1	1	1	1	1
Titular A	1	1	1	1	1	1

DOCENCIA Y APRENDIZAJE

Nivel Medio Superior

Profesores docentes de medio tiempo por dependencia y categoría, 2012-2017

Cuadro 1.2.63

Dependencia / Categoría ¹	Año					
	2012	2013	2014	2015	2016	2017
Titular B	0	0	0	0	0	0
Titular C	0	0	0	0	0	0
Módulo Miguel Hidalgo	2	2	2	2	2	2
Asistente	0	0	0	0	0	0
Asistente A	0	0	0	0	0	0
Asistente B	0	0	0	0	0	0
Asistente C	0	0	0	0	0	0
Asociado	2	2	2	2	2	2
Asociado A	1	1	1	1	0	0
Asociado B	0	0	0	0	1	1
Asociado C	1	1	1	1	1	1
Titular	0	0	0	0	0	0
Titular A	0	0	0	0	0	0
Titular B	0	0	0	0	0	0
Titular C	0	0	0	0	0	0
Módulo San Patricio Melaque	3	3	3	3	1	3
Asistente	0	0	0	0	0	0
Asistente A	0	0	0	0	0	0
Asistente B	0	0	0	0	0	0
Asistente C	0	0	0	0	0	0
Asociado	3	3	3	3	1	3
Asociado A	1	1	1	1	0	1
Asociado B	2	2	2	2	1	1
Asociado C	0	0	0	0	0	1
Titular	0	0	0	0	0	0
Titular A	0	0	0	0	0	0
Titular B	0	0	0	0	0	0
Titular C	0	0	0	0	0	0
Escuela Preparatoria Regional de Ciudad Guzmán	12	12	12	11	9	10
Asistente	3	3	3	3	2	3
Asistente A	0	0	0	0	0	0
Asistente B	2	2	2	1	1	1

DOCENCIA Y APRENDIZAJE

Nivel Medio Superior

Profesores docentes de medio tiempo por dependencia y categoría, 2012-2017

Cuadro 1.2.63

Dependencia / Categoría ¹	Año					
	2012	2013	2014	2015	2016	2017
Asistente C	1	1	1	2	1	2
Asociado	7	7	7	5	5	4
Asociado A	5	5	5	3	2	1
Asociado B	1	1	1	2	3	3
Asociado C	1	1	1	0	0	0
Titular	2	2	2	3	2	3
Titular A	2	2	2	3	2	3
Titular B	0	0	0	0	0	0
Titular C	0	0	0	0	0	0
Módulo Concepción de Buenos Aires	0	0	0	2	0	0
Asistente	0	0	0	0	0	0
Asistente A	0	0	0	0	0	0
Asistente B	0	0	0	0	0	0
Asistente C	0	0	0	0	0	0
Asociado	0	0	0	2	0	0
Asociado A	0	0	0	2	0	0
Asociado B	0	0	0	0	0	0
Asociado C	0	0	0	0	0	0
Titular	0	0	0	0	0	0
Titular A	0	0	0	0	0	0
Titular B	0	0	0	0	0	0
Titular C	0	0	0	0	0	0
Módulo Copala	-	-	-	0	4	3
Asistente	-	-	-	0	0	0
Asistente A	-	-	-	0	0	0
Asistente B	-	-	-	0	0	0
Asistente C	-	-	-	0	0	0
Asociado	-	-	-	0	4	3
Asociado A	-	-	-	0	0	0
Asociado B	-	-	-	0	4	3
Asociado C	-	-	-	0	0	0

DOCENCIA Y APRENDIZAJE

Nivel Medio Superior

Profesores docentes de medio tiempo por dependencia y categoría, 2012-2017

Cuadro 1.2.63

Dependencia / Categoría ¹	Año					
	2012	2013	2014	2015	2016	2017
Titular	-	-	-	0	0	0
Titular A	-	-	-	0	0	0
Titular B	-	-	-	0	0	0
Titular C	-	-	-	0	0	0
Módulo Tecalitlán	2	3	3	3	-	-
Asistente	0	0	0	0	-	-
Asistente A	0	0	0	0	-	-
Asistente B	0	0	0	0	-	-
Asistente C	0	0	0	0	-	-
Asociado	2	3	3	3	-	-
Asociado A	1	1	1	1	-	-
Asociado B	0	0	0	0	-	-
Asociado C	1	2	2	2	-	-
Titular	0	0	0	0	-	-
Titular A	0	0	0	0	-	-
Titular B	0	0	0	0	-	-
Titular C	0	0	0	0	-	-
Módulo Tolimán	5	5	5	5	0	1
Asistente	0	0	0	0	0	0
Asistente A	0	0	0	0	0	0
Asistente B	0	0	0	0	0	0
Asistente C	0	0	0	0	0	0
Asociado	5	5	5	5	0	1
Asociado A	5	5	5	5	0	0
Asociado B	0	0	0	0	0	1
Asociado C	0	0	0	0	0	0
Titular	0	0	0	0	0	0
Titular A	0	0	0	0	0	0
Titular B	0	0	0	0	0	0
Titular C	0	0	0	0	0	0

DOCENCIA Y APRENDIZAJE

Nivel Medio Superior

Profesores docentes de medio tiempo por dependencia y categoría, 2012-2017

Cuadro 1.2.63

Dependencia / Categoría ¹	Año					
	2012	2013	2014	2015	2016	2017
Módulo Zapotitlán de Vadillo	2	2	2	2	2	2
Asistente	1	1	1	1	1	1
Asistente A	0	0	0	0	0	0
Asistente B	0	0	0	0	0	0
Asistente C	1	1	1	1	1	1
Asociado	1	1	1	1	1	1
Asociado A	1	1	1	0	0	0
Asociado B	0	0	0	1	1	1
Asociado C	0	0	0	0	0	0
Titular	0	0	0	0	0	0
Titular A	0	0	0	0	0	0
Titular B	0	0	0	0	0	0
Titular C	0	0	0	0	0	0
Escuela Preparatoria Regional de Cocula	-	-	-	2	2	3
Asistente	-	-	-	0	0	0
Asistente A	-	-	-	0	0	0
Asistente B	-	-	-	0	0	0
Asistente C	-	-	-	0	0	0
Asociado	-	-	-	1	1	2
Asociado A	-	-	-	0	0	0
Asociado B	-	-	-	0	1	1
Asociado C	-	-	-	1	0	1
Titular	-	-	-	1	1	1
Titular A	-	-	-	1	1	1
Titular B	-	-	-	0	0	0
Titular C	-	-	-	0	0	0
Escuela Preparatoria Regional de Colotlán	5	6	4	4	4	4
Asistente	0	0	0	0	0	0
Asistente A	0	0	0	0	0	0
Asistente B	0	0	0	0	0	0
Asistente C	0	0	0	0	0	0

DOCENCIA Y APRENDIZAJE

Nivel Medio Superior

Profesores docentes de medio tiempo por dependencia y categoría, 2012-2017

Cuadro 1.2.63

Dependencia / Categoría ¹	Año					
	2012	2013	2014	2015	2016	2017
Asociado	5	6	4	4	4	4
Asociado A	2	2	1	1	1	1
Asociado B	2	3	2	2	2	2
Asociado C	1	1	1	1	1	1
Titular	0	0	0	0	0	0
Titular A	0	0	0	0	0	0
Titular B	0	0	0	0	0	0
Titular C	0	0	0	0	0	0
Módulo Bolaños	-	-	-	0	0	0
Asistente	-	-	-	0	0	0
Asistente A	-	-	-	0	0	0
Asistente B	-	-	-	0	0	0
Asistente C	-	-	-	0	0	0
Asociado	-	-	-	0	0	0
Asociado A	-	-	-	0	0	0
Asociado B	-	-	-	0	0	0
Asociado C	-	-	-	0	0	0
Titular	-	-	-	0	0	0
Titular A	-	-	-	0	0	0
Titular B	-	-	-	0	0	0
Titular C	-	-	-	0	0	0
Módulo Huejúcar	4	4	4	4	3	4
Asistente	1	1	1	1	1	1
Asistente A	0	0	0	0	0	0
Asistente B	0	0	0	0	0	0
Asistente C	1	1	1	1	1	1
Asociado	3	3	3	3	2	3
Asociado A	3	3	3	0	0	0
Asociado B	0	0	0	3	2	3
Asociado C	0	0	0	0	0	0
Titular	0	0	0	0	0	0
Titular A	0	0	0	0	0	0

DOCENCIA Y APRENDIZAJE

Nivel Medio Superior

Profesores docentes de medio tiempo por dependencia y categoría, 2012-2017

Cuadro 1.2.63

Dependencia / Categoría ¹	Año					
	2012	2013	2014	2015	2016	2017
Titular B	0	0	0	0	0	0
Titular C	0	0	0	0	0	0
Módulo San Martín de Bolaños	0	0	0	2	2	2
Asistente	0	0	0	0	0	0
Asistente A	0	0	0	0	0	0
Asistente B	0	0	0	0	0	0
Asistente C	0	0	0	0	0	0
Asociado	0	0	0	2	2	2
Asociado A	0	0	0	2	2	2
Asociado B	0	0	0	0	0	0
Asociado C	0	0	0	0	0	0
Titular	0	0	0	0	0	0
Titular A	0	0	0	0	0	0
Titular B	0	0	0	0	0	0
Titular C	0	0	0	0	0	0
Módulo Mezquitic	2	2	2	-	-	-
Asociado	2	2	2	-	-	-
Asociado A	2	2	2	-	-	-
Módulo Villa Guerrero	3	3	3	3	3	3
Asistente	1	1	1	1	1	1
Asistente A	0	0	0	0	0	0
Asistente B	0	0	0	0	0	0
Asistente C	1	1	1	1	1	1
Asociado	2	2	2	2	2	2
Asociado A	2	2	2	2	2	2
Asociado B	0	0	0	0	0	0
Asociado C	0	0	0	0	0	0
Titular	0	0	0	0	0	0
Titular A	0	0	0	0	0	0
Titular B	0	0	0	0	0	0
Titular C	0	0	0	0	0	0

DOCENCIA Y APRENDIZAJE

Nivel Medio Superior

Profesores docentes de medio tiempo por dependencia y categoría, 2012-2017

Cuadro 1.2.63

Dependencia / Categoría ¹	Año					
	2012	2013	2014	2015	2016	2017
Escuela Preparatoria Regional de Degollado	3	3	2	3	2	3
Asistente	0	0	0	0	0	0
Asistente A	0	0	0	0	0	0
Asistente B	0	0	0	0	0	0
Asistente C	0	0	0	0	0	0
Asociado	3	3	2	3	2	3
Asociado A	2	2	1	1	0	1
Asociado B	1	1	1	2	2	2
Asociado C	0	0	0	0	0	0
Titular	0	0	0	0	0	0
Titular A	0	0	0	0	0	0
Titular B	0	0	0	0	0	0
Titular C	0	0	0	0	0	0
Escuela Preparatoria Regional de El Grullo	5	5	4	4	3	4
Asistente	0	0	0	0	0	0
Asistente A	0	0	0	0	0	0
Asistente B	0	0	0	0	0	0
Asistente C	0	0	0	0	0	0
Asociado	5	5	4	4	3	4
Asociado A	3	3	2	2	2	2
Asociado B	1	1	1	1	0	1
Asociado C	1	1	1	1	1	1
Titular	0	0	0	0	0	0
Titular A	0	0	0	0	0	0
Titular B	0	0	0	0	0	0
Titular C	0	0	0	0	0	0
Módulo Ejutla	1	1	0	-	-	-
Asociado	1	1	0	-	-	-
Asociado A	0	0	0	-	-	-
Asociado B	1	1	0	-	-	-

DOCENCIA Y APRENDIZAJE

Nivel Medio Superior

Profesores docentes de medio tiempo por dependencia y categoría, 2012-2017

Cuadro 1.2.63

Dependencia / Categoría ¹	Año					
	2012	2013	2014	2015	2016	2017
Módulo El Chante	-	-	-	0	0	0
Asistente	-	-	-	0	0	0
Asistente A	-	-	-	0	0	0
Asistente B	-	-	-	0	0	0
Asistente C	-	-	-	0	0	0
Asociado	-	-	-	0	0	0
Asociado A	-	-	-	0	0	0
Asociado B	-	-	-	0	0	0
Asociado C	-	-	-	0	0	0
Titular	-	-	-	0	0	0
Titular A	-	-	-	0	0	0
Titular B	-	-	-	0	0	0
Titular C	-	-	-	0	0	0
Módulo El Limón	0	0	0	0	0	0
Asistente	0	0	0	0	0	0
Asistente A	0	0	0	0	0	0
Asistente B	0	0	0	0	0	0
Asistente C	0	0	0	0	0	0
Asociado	0	0	0	0	0	0
Asociado A	0	0	0	0	0	0
Asociado B	0	0	0	0	0	0
Asociado C	0	0	0	0	0	0
Titular	0	0	0	0	0	0
Titular A	0	0	0	0	0	0
Titular B	0	0	0	0	0	0
Titular C	0	0	0	0	0	0
Módulo Tonaya	2	2	0	0	0	0
Asistente	0	0	0	0	0	0
Asistente A	0	0	0	0	0	0
Asistente B	0	0	0	0	0	0
Asistente C	0	0	0	0	0	0

DOCENCIA Y APRENDIZAJE

Nivel Medio Superior

Profesores docentes de medio tiempo por dependencia y categoría, 2012-2017

Cuadro 1.2.63

Dependencia / Categoría ¹	Año					
	2012	2013	2014	2015	2016	2017
Asociado	2	2	0	0	0	0
Asociado A	1	1	0	0	0	0
Asociado B	1	1	0	0	0	0
Asociado C	0	0	0	0	0	0
Titular	0	0	0	0	0	0
Titular A	0	0	0	0	0	0
Titular B	0	0	0	0	0	0
Titular C	0	0	0	0	0	0
Módulo Tuxcacuesco	-	-	-	-	-	0
Asistente	-	-	-	-	-	0
Asistente A	-	-	-	-	-	0
Asistente B	-	-	-	-	-	0
Asistente C	-	-	-	-	-	0
Asociado	-	-	-	-	-	0
Asociado A	-	-	-	-	-	0
Asociado B	-	-	-	-	-	0
Asociado C	-	-	-	-	-	0
Titular	-	-	-	-	-	0
Titular A	-	-	-	-	-	0
Titular B	-	-	-	-	-	0
Titular C	-	-	-	-	-	0
Escuela Preparatoria Regional de El Salto	3	2	2	2	2	2
Asistente	2	1	1	1	0	0
Asistente A	0	0	0	0	0	0
Asistente B	0	0	0	0	0	0
Asistente C	2	1	1	1	0	0
Asociado	1	1	1	1	2	2
Asociado A	0	0	0	0	1	1
Asociado B	1	1	1	1	1	1
Asociado C	0	0	0	0	0	0
Titular	0	0	0	0	0	0
Titular A	0	0	0	0	0	0

DOCENCIA Y APRENDIZAJE

Nivel Medio Superior

Profesores docentes de medio tiempo por dependencia y categoría, 2012-2017

Cuadro 1.2.63

Dependencia / Categoría ¹	Año					
	2012	2013	2014	2015	2016	2017
Titular B	0	0	0	0	0	0
Titular C	0	0	0	0	0	0
Escuela Preparatoria Regional de Etzatlán						
Asistente	-	-	-	0	0	0
Asistente A	-	-	-	0	0	0
Asistente B	-	-	-	0	0	0
Asistente C	-	-	-	0	0	0
Asociado	-	-	-	1	1	1
Asociado A	-	-	-	1	1	1
Asociado B	-	-	-	0	0	0
Asociado C	-	-	-	0	0	0
Titular	-	-	-	0	0	0
Titular A	-	-	-	0	0	0
Titular B	-	-	-	0	0	0
Titular C	-	-	-	0	0	0
Módulo Oconahua						
Asistente	-	-	-	-	0	0
Asistente A	-	-	-	-	0	0
Asistente B	-	-	-	-	0	0
Asistente C	-	-	-	-	0	0
Asociado	-	-	-	-	0	0
Asociado A	-	-	-	-	0	0
Asociado B	-	-	-	-	0	0
Asociado C	-	-	-	-	0	0
Titular	-	-	-	-	0	0
Titular A	-	-	-	-	0	0
Titular B	-	-	-	-	0	0
Titular C	-	-	-	-	0	0
Módulo San Marcos						
Asistente	-	-	-	-	0	0
Asistente A	-	-	-	-	0	0
Asistente B	-	-	-	-	0	0

DOCENCIA Y APRENDIZAJE

Nivel Medio Superior

Profesores docentes de medio tiempo por dependencia y categoría, 2012-2017

Cuadro 1.2.63

Dependencia / Categoría ¹	Año					
	2012	2013	2014	2015	2016	2017
Asistente C	-	-	-	-	0	0
Asociado	-	-	-	-	1	1
Asociado A	-	-	-	-	1	1
Asociado B	-	-	-	-	0	0
Asociado C	-	-	-	-	0	0
Titular	-	-	-	-	0	0
Titular A	-	-	-	-	0	0
Titular B	-	-	-	-	0	0
Titular C	-	-	-	-	0	0
Escuela Preparatoria Regional de Huejuquilla el Alto	-	-	-	1	1	2
Asistente	-	-	-	1	0	0
Asistente A	-	-	-	0	0	0
Asistente B	-	-	-	0	0	0
Asistente C	-	-	-	1	0	0
Asociado	-	-	-	0	1	2
Asociado A	-	-	-	0	1	1
Asociado B	-	-	-	0	0	1
Asociado C	-	-	-	0	0	0
Titular	-	-	-	0	0	0
Titular A	-	-	-	0	0	0
Titular B	-	-	-	0	0	0
Titular C	-	-	-	0	0	0
Módulo Mezquitic	-	-	-	2	2	2
Asistente	-	-	-	0	0	0
Asistente A	-	-	-	0	0	0
Asistente B	-	-	-	0	0	0
Asistente C	-	-	-	0	0	0
Asociado	-	-	-	2	2	2
Asociado A	-	-	-	1	1	1
Asociado B	-	-	-	1	1	1
Asociado C	-	-	-	0	0	0

DOCENCIA Y APRENDIZAJE

Nivel Medio Superior

Profesores docentes de medio tiempo por dependencia y categoría, 2012-2017

Cuadro 1.2.63

Dependencia / Categoría ¹	Año					
	2012	2013	2014	2015	2016	2017
Titular	-	-	-	0	0	0
Titular A	-	-	-	0	0	0
Titular B	-	-	-	0	0	0
Titular C	-	-	-	0	0	0
Módulo San Miguel Huaixtita	-	-	-	0	0	0
Asistente	-	-	-	0	0	0
Asistente A	-	-	-	0	0	0
Asistente B	-	-	-	0	0	0
Asistente C	-	-	-	0	0	0
Asociado	-	-	-	0	0	0
Asociado A	-	-	-	0	0	0
Asociado B	-	-	-	0	0	0
Asociado C	-	-	-	0	0	0
Titular	-	-	-	0	0	0
Titular A	-	-	-	0	0	0
Titular B	-	-	-	0	0	0
Titular C	-	-	-	0	0	0
Escuela Preparatoria Regional de Jalostotitlán	-	-	-	2	2	2
Asistente	-	-	-	0	0	0
Asistente A	-	-	-	0	0	0
Asistente B	-	-	-	0	0	0
Asistente C	-	-	-	0	0	0
Asociado	-	-	-	2	2	2
Asociado A	-	-	-	2	1	1
Asociado B	-	-	-	0	1	1
Asociado C	-	-	-	0	0	
Titular	-	-	-	0	0	0
Titular A	-	-	-	0	0	0
Titular B	-	-	-	0	0	0
Titular C	-	-	-	0	0	0

DOCENCIA Y APRENDIZAJE

Nivel Medio Superior

Profesores docentes de medio tiempo por dependencia y categoría, 2012-2017

Cuadro 1.2.63

Dependencia / Categoría ¹	Año					
	2012	2013	2014	2015	2016	2017
Escuela Preparatoria Regional de Jamay	-	-	-	3	3	3
Asistente	-	-	-	0	0	0
Asistente A	-	-	-	0	0	0
Asistente B	-	-	-	0	0	0
Asistente C	-	-	-	0	0	0
Asociado	-	-	-	3	3	3
Asociado A	-	-	-	3	3	3
Asociado B	-	-	-	0	0	0
Asociado C	-	-	-	0	0	0
Titular	-	-	-	0	0	0
Titular A	-	-	-	0	0	0
Titular B	-	-	-	0	0	0
Titular C	-	-	-	0	0	0
Escuela Preparatoria Regional de Jocotepec	2	3	3	2	2	2
Asistente	0	0	0	0	0	0
Asistente A	0	0	0	0	0	0
Asistente B	0	0	0	0	0	0
Asistente C	0	0	0	0	0	0
Asociado	2	3	3	2	2	2
Asociado A	2	1	1	0	0	0
Asociado B	0	2	2	2	2	2
Asociado C	0	0	0	0	0	0
Titular	0	0	0	0	0	0
Titular A	0	0	0	0	0	0
Titular B	0	0	0	0	0	0
Titular C	0	0	0	0	0	0
Módulo Quitupan	0	0	0	1	-	-
Asistente	0	0	0	0	-	-
Asistente A	0	0	0	0	-	-
Asistente B	0	0	0	0	-	-
Asistente C	0	0	0	0	-	-

DOCENCIA Y APRENDIZAJE

Nivel Medio Superior

Profesores docentes de medio tiempo por dependencia y categoría, 2012-2017

Cuadro 1.2.63

Dependencia / Categoría ¹	Año					
	2012	2013	2014	2015	2016	2017
Asociado	0	0	0	1	-	-
Asociado A	0	0	0	1	-	-
Asociado B	0	0	0	0	-	-
Asociado C	0	0	0	0	-	-
Titular	0	0	0	0	-	-
Titular A	0	0	0	0	-	-
Titular B	0	0	0	0	-	-
Titular C	0	0	0	0	-	-
Módulo Concepción de Buenos Aires	-	-	-	-	2	2
Asistente	-	-	-	-	0	0
Asistente A	-	-	-	-	0	0
Asistente B	-	-	-	-	0	0
Asistente C	-	-	-	-	0	0
Asociado	-	-	-	-	2	2
Asociado A	-	-	-	-	2	2
Asociado B	-	-	-	-	0	0
Asociado C	-	-	-	-	0	0
Titular	-	-	-	-	0	0
Titular A	-	-	-	-	0	0
Titular B	-	-	-	-	0	0
Titular C	-	-	-	-	0	0
Módulo La Manzanilla de la Paz	0	0	0	0	0	1
Asistente	0	0	0	0	0	0
Asistente A	0	0	0	0	0	0
Asistente B	0	0	0	0	0	0
Asistente C	0	0	0	0	0	0
Asociado	0	0	0	0	0	1
Asociado A	0	0	0	0	0	1
Asociado B	0	0	0	0	0	0
Asociado C	0	0	0	0	0	0
Titular	0	0	0	0	0	0
Titular A	0	0	0	0	0	0

DOCENCIA Y APRENDIZAJE

Nivel Medio Superior

Profesores docentes de medio tiempo por dependencia y categoría, 2012-2017

Cuadro 1.2.63

Dependencia / Categoría ¹	Año					
	2012	2013	2014	2015	2016	2017
Titular B	0	0	0	0	0	0
Titular C	0	0	0	0	0	0
Módulo Tizapán el Alto	2	2	2	2	2	1
Asistente	-	-	-	0	0	0
Asistente A	-	-	-	0	0	0
Asistente B	-	-	-	0	0	0
Asistente C	-	-	-	0	0	0
Asociado	2	2	2	2	2	1
Asociado A	-	-	-	0	0	0
Asociado B	1	1	1	1	0	0
Asociado C	1	1	1	1	2	1
Titular	-	-	-	0	0	0
Titular A	-	-	-	0	0	0
Titular B	-	-	-	0	0	0
Titular C	-	-	-	0	0	0
Escuela Preparatoria Regional de La Barca	5	5	5	5	5	5
Asistente	0	0	0	0	0	0
Asistente A	0	0	0	0	0	0
Asistente B	0	0	0	0	0	0
Asistente C	0	0	0	0	0	0
Asociado	5	5	5	5	5	5
Asociado A	1	1	1	1	1	1
Asociado B	3	3	3	3	2	2
Asociado C	1	1	1	1	2	2
Titular	0	0	0	0	0	0
Titular A	0	0	0	0	0	0
Titular B	0	0	0	0	0	0
Titular C	0	0	0	0	0	0
Módulo Jamay	0	0	0	-	-	-
Asistente	0	0	0	-	-	-
Asistente A	0	0	0	-	-	-
Asistente B	0	0	0	-	-	-

DOCENCIA Y APRENDIZAJE

Nivel Medio Superior

Profesores docentes de medio tiempo por dependencia y categoría, 2012-2017

Cuadro 1.2.63

Dependencia / Categoría ¹	Año					
	2012	2013	2014	2015	2016	2017
Asistente C	0	0	0	-	-	-
Asociado	0	0	0	-	-	-
Asociado A	0	0	0	-	-	-
Asociado B	0	0	0	-	-	-
Asociado C	0	0	0	-	-	-
Titular	0	0	0	-	-	-
Titular A	0	0	0	-	-	-
Titular B	0	0	0	-	-	-
Titular C	0	0	0	-	-	-
Escuela Preparatoria Regional de Lagos de Moreno	11	9	9	9	7	9
Asistente	0	0	0	0	0	0
Asistente A	0	0	0	0	0	0
Asistente B	0	0	0	0	0	0
Asistente C	0	0	0	0	0	0
Asociado	10	8	8	8	7	8
Asociado A	5	4	4	4	3	4
Asociado B	3	2	2	1	3	2
Asociado C	2	2	2	3	1	2
Titular	1	1	1	1	0	1
Titular A	1	1	1	0	0	0
Titular B	0	0	0	1	0	1
Titular C	0	0	0	0	0	0
Módulo Encarnación de Díaz	-	-	-	0	0	0
Asistente	-	-	-	0	0	0
Asistente A	-	-	-	0	0	0
Asistente B	-	-	-	0	0	0
Asistente C	-	-	-	0	0	0
Asociado	-	-	-	0	0	0
Asociado A	-	-	-	0	0	0
Asociado B	-	-	-	0	0	0
Asociado C	-	-	-	0	0	0

DOCENCIA Y APRENDIZAJE

Nivel Medio Superior

Profesores docentes de medio tiempo por dependencia y categoría, 2012-2017

Cuadro 1.2.63

Dependencia / Categoría ¹	Año					
	2012	2013	2014	2015	2016	2017
Titular	-	-	-	0	0	0
Titular A	-	-	-	0	0	0
Titular B	-	-	-	0	0	0
Titular C	-	-	-	0	0	0
Módulo Ojuelos	0	0	0	2	2	2
Asistente	0	0	0	0	0	0
Asistente A	0	0	0	0	0	0
Asistente B	0	0	0	0	0	0
Asistente C	0	0	0	0	0	0
Asociado	0	0	0	2	2	2
Asociado A	0	0	0	2	2	2
Asociado B	0	0	0	0	0	0
Asociado C	0	0	0	0	0	0
Titular	0	0	0	0	0	0
Titular A	0	0	0	0	0	0
Titular B	0	0	0	0	0	0
Titular C	0	0	0	0	0	0
Módulo San Diego de Alejandría	0	0	0	2	2	2
Asistente	0	0	0	0	0	0
Asistente A	0	0	0	0	0	0
Asistente B	0	0	0	0	0	0
Asistente C	0	0	0	0	0	0
Asociado	0	0	0	2	2	2
Asociado A	0	0	0	2	2	2
Asociado B	0	0	0	0	0	0
Asociado C	0	0	0	0	0	0
Titular	0	0	0	0	0	0
Titular A	0	0	0	0	0	0
Titular B	0	0	0	0	0	0
Titular C	0	0	0	0	0	0

DOCENCIA Y APRENDIZAJE

Nivel Medio Superior

Profesores docentes de medio tiempo por dependencia y categoría, 2012-2017

Cuadro 1.2.63

Dependencia / Categoría ¹	Año					
	2012	2013	2014	2015	2016	2017
Módulo Unión de San Antonio	3	3	3	3	1	3
Asistente	0	0	0	0	0	0
Asistente A	0	0	0	0	0	0
Asistente B	0	0	0	0	0	0
Asistente C	0	0	0	0	0	0
Asociado	3	3	3	3	1	3
Asociado A	3	3	3	3	0	1
Asociado B	0	0	0	0	1	2
Asociado C	0	0	0	0	0	0
Titular	0	0	0	0	0	0
Titular A	0	0	0	0	0	0
Titular B	0	0	0	0	0	0
Titular C	0	0	0	0	0	0
Módulo Villa Hidalgo	1	1	1	3	2	2
Asistente	0	0	0	0	0	0
Asistente A	0	0	0	0	0	0
Asistente B	0	0	0	0	0	0
Asistente C	0	0	0	0	0	0
Asociado	1	1	1	3	2	2
Asociado A	1	1	1	3	2	2
Asociado B	0	0	0	0	0	0
Asociado C	0	0	0	0	0	0
Titular	0	0	0	0	0	0
Titular A	0	0	0	0	0	0
Titular B	0	0	0	0	0	0
Titular C	0	0	0	0	0	0
Escuela Preparatoria Regional de Puerto Vallarta	17	17	16	14	10	12
Asistente	2	2	2	1	2	2
Asistente A	0	0	0	0	0	0
Asistente B	0	0	0	0	0	0
Asistente C	2	2	2	1	2	2

DOCENCIA Y APRENDIZAJE

Nivel Medio Superior

Profesores docentes de medio tiempo por dependencia y categoría, 2012-2017

Cuadro 1.2.63

Dependencia / Categoría ¹	Año					
	2012	2013	2014	2015	2016	2017
Asociado	15	15	14	13	8	10
Asociado A	6	6	6	5	3	4
Asociado B	7	7	6	6	4	5
Asociado C	2	2	2	2	1	1
Titular	0	0	0	0	0	0
Titular A	0	0	0	0	0	0
Titular B	0	0	0	0	0	0
Titular C	0	0	0	0	0	0
Módulo El Tuito	1	1	1	1	1	1
Asistente	0	0	0	0	0	0
Asistente A	0	0	0	0	0	0
Asistente B	0	0	0	0	0	0
Asistente C	0	0	0	0	0	0
Asociado	1	1	1	1	1	1
Asociado A	1	1	1	1	1	1
Asociado B	0	0	0	0	0	0
Asociado C	0	0	0	0	0	0
Titular	0	0	0	0	0	0
Titular A	0	0	0	0	0	0
Titular B	0	0	0	0	0	0
Titular C	0	0	0	0	0	0
Módulo Ixtapa	1	1	1	2	1	1
Asistente	0	0	0	0	0	0
Asistente A	0	0	0	0	0	0
Asistente B	0	0	0	0	0	0
Asistente C	0	0	0	0	0	0
Asociado	1	1	1	2	1	1
Asociado A	1	1	1	2	1	1
Asociado B	0	0	0	0	0	0
Asociado C	0	0	0	0	0	0
Titular	0	0	0	0	0	0
Titular A	0	0	0	0	0	0

DOCENCIA Y APRENDIZAJE

Nivel Medio Superior

Profesores docentes de medio tiempo por dependencia y categoría, 2012-2017

Cuadro 1.2.63

Dependencia / Categoría ¹	Año					
	2012	2013	2014	2015	2016	2017
Titular B	0	0	0	0	0	0
Titular C	0	0	0	0	0	0
Módulo José María Morelos	0	0	0	0	0	0
Asistente	0	0	0	0	0	0
Asistente A	0	0	0	0	0	0
Asistente B	0	0	0	0	0	0
Asistente C	0	0	0	0	0	0
Asociado	0	0	0	0	0	0
Asociado A	0	0	0	0	0	0
Asociado B	0	0	0	0	0	0
Asociado C	0	0	0	0	0	0
Titular	0	0	0	0	0	0
Titular A	0	0	0	0	0	0
Titular B	0	0	0	0	0	0
Titular C	0	0	0	0	0	0
Módulo Pino Suárez	1	1	1	2	2	2
Asistente	0	0	0	0	0	0
Asistente A	0	0	0	0	0	0
Asistente B	0	0	0	0	0	0
Asistente C	0	0	0	0	0	0
Asociado	1	1	1	2	2	2
Asociado A	1	1	1	2	1	1
Asociado B	0	0	0	0	1	1
Asociado C	0	0	0	0	0	0
Titular	0	0	0	0	0	0
Titular A	0	0	0	0	0	0
Titular B	0	0	0	0	0	0
Titular C	0	0	0	0	0	0
Módulo Tomatlán	0	0	0	0	0	0
Asistente	0	0	0	0	0	0
Asistente A	0	0	0	0	0	0
Asistente B	0	0	0	0	0	0

DOCENCIA Y APRENDIZAJE

Nivel Medio Superior

Profesores docentes de medio tiempo por dependencia y categoría, 2012-2017

Cuadro 1.2.63

Dependencia / Categoría ¹	Año					
	2012	2013	2014	2015	2016	2017
Asistente C	0	0	0	0	0	0
Asociado	0	0	0	0	0	0
Asociado A	0	0	0	0	0	0
Asociado B	0	0	0	0	0	0
Asociado C	0	0	0	0	0	0
Titular	0	0	0	0	0	0
Titular A	0	0	0	0	0	0
Titular B	0	0	0	0	0	0
Titular C	0	0	0	0	0	0
Escuela Preparatoria Regional de San Juan de los Lagos	3	3	3	3	3	3
Asistente	0	0	0	0	0	0
Asistente A	0	0	0	0	0	0
Asistente B	0	0	0	0	0	0
Asistente C	0	0	0	0	0	0
Asociado	3	3	3	3	3	3
Asociado A	2	2	2	1	1	1
Asociado B	1	1	1	2	2	2
Asociado C	0	0	0	0	0	0
Titular	0	0	0	0	0	0
Titular A	0	0	0	0	0	0
Titular B	0	0	0	0	0	0
Titular C	0	0	0	0	0	0
Módulo Jalostotitlán	2	2	2	-	-	-
Asociado	2	2	2	-	-	-
Asociado A	2	2	2	-	-	-
Módulo San Miguel el Alto	0	0	0	-	-	-
Asociado	0	0	0	-	-	-
Asociado A	0	0	0	-	-	-
Asociado B	0	0	0	-	-	-
Asociado C	0	0	0	-	-	-
Titular	0	0	0	-	-	-
Titular A	0	0	0	-	-	-

DOCENCIA Y APRENDIZAJE

Nivel Medio Superior

Profesores docentes de medio tiempo por dependencia y categoría, 2012-2017

Cuadro 1.2.63

Dependencia / Categoría ¹	Año					
	2012	2013	2014	2015	2016	2017
Titular B	0	0	0	-	-	-
Titular C	0	0	0	-	-	-
Módulo Teocaltiche	-	-	-	0	0	0
Asistente	-	-	-	0	0	0
Asistente A	-	-	-	0	0	0
Asistente B	-	-	-	0	0	0
Asistente C	-	-	-	0	0	0
Asociado	-	-	-	0	0	0
Asociado A	-	-	-	0	0	0
Asociado B	-	-	-	0	0	0
Asociado C	-	-	-	0	0	0
Titular	-	-	-	0	0	0
Titular A	-	-	-	0	0	0
Titular B	-	-	-	0	0	0
Titular C	-	-	-	0	0	0
Escuela Preparatoria Regional de San Martín Hidalgo	4	4	4	4	2	4
Asistente	0	0	0	0	0	0
Asistente A	0	0	0	0	0	0
Asistente B	0	0	0	0	0	0
Asistente C	0	0	0	0	0	0
Asociado	3	3	3	3	2	3
Asociado A	2	2	2	2	1	2
Asociado B	1	1	1	1	1	1
Asociado C	0	0	0	0	0	0
Titular	1	1	1	1	0	1
Titular A	1	1	1	1	0	1
Titular B	0	0	0	0	0	0
Titular C	0	0	0	0	0	0
Módulo Cocula	2	2	2	-	-	-
Asistente	0	0	0	-	-	-
Asistente A	0	0	0	-	-	-
Asistente B	0	0	0	-	-	-

DOCENCIA Y APRENDIZAJE

Nivel Medio Superior

Profesores docentes de medio tiempo por dependencia y categoría, 2012-2017

Cuadro 1.2.63

Dependencia / Categoría ¹	Año					
	2012	2013	2014	2015	2016	2017
Asistente C	0	0	0	-	-	-
Asociado	1	1	1	-	-	-
Asociado A	0	0	0	-	-	-
Asociado B	1	1	1	-	-	-
Asociado C	0	0	0	-	-	-
Titular	1	1	1	-	-	-
Titular A	1	1	1	-	-	-
Titular B	0	0	0	-	-	-
Titular C	0	0	0	-	-	-
Módulo Villa Corona	3	3	3	-	-	-
Asistente	1	1	1	-	-	-
Asistente A	0	0	0	-	-	-
Asistente B	0	0	0	-	-	-
Asistente C	1	1	1	-	-	-
Asociado	2	2	2	-	-	-
Asociado A	2	2	2	-	-	-
Asociado B	0	0	0	-	-	-
Asociado C	0	0	0	-	-	-
Titular	0	0	0	-	-	-
Titular A	0	0	0	-	-	-
Titular B	0	0	0	-	-	-
Titular C	0	0	0	-	-	-
Módulo Buenavista	-	-	-	0	0	0
Asistente	-	-	-	0	0	0
Asistente A	-	-	-	0	0	0
Asistente B	-	-	-	0	0	0
Asistente C	-	-	-	0	0	0
Asociado	-	-	-	0	0	0
Asociado A	-	-	-	0	0	0
Asociado B	-	-	-	0	0	0
Asociado C	-	-	-	0	0	0

DOCENCIA Y APRENDIZAJE

Nivel Medio Superior

Profesores docentes de medio tiempo por dependencia y categoría, 2012-2017

Cuadro 1.2.63

Dependencia / Categoría ¹	Año					
	2012	2013	2014	2015	2016	2017
Titular	-	-	-	0	0	0
Titular A	-	-	-	0	0	0
Titular B	-	-	-	0	0	0
Titular C	-	-	-	0	0	0
Escuela Preparatoria Regional de San Miguel el Alto	-	-	-	2	3	2
Asistente	-	-	-	0	0	0
Asistente A	-	-	-	0	0	0
Asistente B	-	-	-	0	0	0
Asistente C	-	-	-	0	0	0
Asociado	-	-	-	2	2	2
Asociado A	-	-	-	2	2	2
Asociado B	-	-	-	0	0	0
Asociado C	-	-	-	0	0	0
Titular	-	-	-	0	1	0
Titular A	-	-	-	0	1	0
Titular B	-	-	-	0	0	0
Titular C	-	-	-	0	0	0
Módulo San Julián	-	-	-	-	2	2
Asistente	-	-	-	-	0	0
Asistente A	-	-	-	-	0	0
Asistente B	-	-	-	-	0	0
Asistente C	-	-	-	-	0	0
Asociado	-	-	-	-	2	2
Asociado A	-	-	-	-	1	2
Asociado B	-	-	-	-	0	0
Asociado C	-	-	-	-	1	0
Titular	-	-	-	-	0	0
Titular A	-	-	-	-	0	0
Titular B	-	-	-	-	0	0
Titular C	-	-	-	-	0	0

DOCENCIA Y APRENDIZAJE

Nivel Medio Superior

Profesores docentes de medio tiempo por dependencia y categoría, 2012-2017

Cuadro 1.2.63

Dependencia / Categoría ¹	Año					
	2012	2013	2014	2015	2016	2017
Escuela Preparatoria Regional de Santa Anita	-	-	-	2	2	2
Asistente	-	-	-	0	0	0
Asistente A	-	-	-	0	0	0
Asistente B	-	-	-	0	0	0
Asistente C	-	-	-	0	0	0
Asociado	-	-	-	2	2	2
Asociado A	-	-	-	2	2	2
Asociado B	-	-	-	0	0	0
Asociado C	-	-	-	0	0	0
Titular	-	-	-	0	0	0
Titular A	-	-	-	0	0	0
Titular B	-	-	-	0	0	0
Titular C	-	-	-	0	0	0
Escuela Preparatoria Regional de Sayula	2	1	1	1	1	1
Asistente	0	0	0	0	0	0
Asistente A	0	0	0	0	0	0
Asistente B	0	0	0	0	0	0
Asistente C	0	0	0	0	0	0
Asociado	2	1	1	1	1	1
Asociado A	0	0	0	0	0	0
Asociado B	2	1	1	1	1	1
Asociado C	0	0	0	0	0	0
Titular	0	0	0	0	0	0
Titular A	0	0	0	0	0	0
Titular B	0	0	0	0	0	0
Titular C	0	0	0	0	0	0
Módulo Amacueca	0	0	0	2	2	2
Asistente	0	0	0	0	0	0
Asistente A	0	0	0	0	0	0
Asistente B	0	0	0	0	0	0
Asistente C	0	0	0	0	0	0

DOCENCIA Y APRENDIZAJE

Nivel Medio Superior

Profesores docentes de medio tiempo por dependencia y categoría, 2012-2017

Cuadro 1.2.63

Dependencia / Categoría ¹	Año					
	2012	2013	2014	2015	2016	2017
Asociado	0	0	0	2	2	2
Asociado A	0	0	0	2	2	2
Asociado B	0	0	0	0	0	0
Asociado C	0	0	0	0	0	0
Titular	0	0	0	0	0	0
Titular A	0	0	0	0	0	0
Titular B	0	0	0	0	0	0
Titular C	0	0	0	0	0	0
Módulo San Gabriel	2	2	1	1	1	1
Asistente	0	0	0	0	0	0
Asistente A	0	0	0	0	0	0
Asistente B	0	0	0	0	0	0
Asistente C	0	0	0	0	0	0
Asociado	1	1	1	1	1	1
Asociado A	1	1	1	1	1	1
Asociado B	0	0	0	0	0	0
Asociado C	0	0	0	0	0	0
Titular	1	1	0	0	0	0
Titular A	1	1	0	0	0	0
Titular B	0	0	0	0	0	0
Titular C	0	0	0	0	0	0
Módulo Tapalpa	1	1	1	1	1	1
Asistente	0	0	0	0	0	0
Asistente A	0	0	0	0	0	0
Asistente B	0	0	0	0	0	0
Asistente C	0	0	0	0	0	0
Asociado	1	1	1	1	1	1
Asociado A	1	1	1	1	1	1
Asociado B	0	0	0	0	0	0
Asociado C	0	0	0	0	0	0
Titular	0	0	0	0	0	0
Titular A	0	0	0	0	0	0

DOCENCIA Y APRENDIZAJE

Nivel Medio Superior

Profesores docentes de medio tiempo por dependencia y categoría, 2012-2017

Cuadro 1.2.63

Dependencia / Categoría ¹	Año					
	2012	2013	2014	2015	2016	2017
Titular B	0	0	0	0	0	0
Titular C	0	0	0	0	0	0
Escuela Preparatoria Regional de Tala	3	3	2	2	2	2
Asistente	0	0	0	0	0	0
Asistente A	0	0	0	0	0	0
Asistente B	0	0	0	0	0	0
Asistente C	0	0	0	0	0	0
Asociado	3	3	2	2	2	2
Asociado A	3	3	2	1	1	1
Asociado B	0	0	0	1	1	1
Asociado C	0	0	0	0	0	0
Titular	0	0	0	0	0	0
Titular A	0	0	0	0	0	0
Titular B	0	0	0	0	0	0
Titular C	0	0	0	0	0	0
Módulo San Isidro Mazatepec	-	-	-	0	0	0
Asistente	-	-	-	0	0	0
Asistente A	-	-	-	0	0	0
Asistente B	-	-	-	0	0	0
Asistente C	-	-	-	0	0	0
Asociado	-	-	-	0	0	0
Asociado A	-	-	-	0	0	0
Asociado B	-	-	-	0	0	0
Asociado C	-	-	-	0	0	0
Titular	-	-	-	0	0	0
Titular A	-	-	-	0	0	0
Titular B	-	-	-	0	0	0
Titular C	-	-	-	0	0	0
Escuela Preparatoria Regional de Tamazula	5	5	4	4	4	3
Asistente	0	0	0	0	0	0
Asistente A	0	0	0	0	0	0
Asistente B	0	0	0	0	0	0

DOCENCIA Y APRENDIZAJE

Nivel Medio Superior

Profesores docentes de medio tiempo por dependencia y categoría, 2012-2017

Cuadro 1.2.63

Dependencia / Categoría ¹	Año					
	2012	2013	2014	2015	2016	2017
Asistente C	0	0	0	0	0	0
Asociado	5	5	4	4	4	3
Asociado A	1	1	1	1	1	1
Asociado B	3	3	2	2	2	1
Asociado C	1	1	1	1	1	1
Titular	0	0	0	0	0	0
Titular A	0	0	0	0	0	0
Titular B	0	0	0	0	0	0
Titular C	0	0	0	0	0	0
Módulo Contla	-	-	-	0	0	0
Asistente	-	-	-	0	0	0
Asistente A	-	-	-	0	0	0
Asistente B	-	-	-	0	0	0
Asistente C	-	-	-	0	0	0
Asociado	-	-	-	0	0	0
Asociado A	-	-	-	0	0	0
Asociado B	-	-	-	0	0	0
Asociado C	-	-	-	0	0	0
Titular	-	-	-	0	0	0
Titular A	-	-	-	0	0	0
Titular B	-	-	-	0	0	0
Titular C	-	-	-	0	0	0
Módulo Mazamitla	-	-	-	-	2	1
Asistente	-	-	-	-	0	0
Asistente A	-	-	-	-	0	0
Asistente B	-	-	-	-	0	0
Asistente C	-	-	-	-	0	0
Asociado	-	-	-	-	2	1
Asociado A	-	-	-	-	1	1
Asociado B	-	-	-	-	1	0
Asociado C	-	-	-	-	0	0

DOCENCIA Y APRENDIZAJE

Nivel Medio Superior

Profesores docentes de medio tiempo por dependencia y categoría, 2012-2017

Cuadro 1.2.63

Dependencia / Categoría ¹	Año					
	2012	2013	2014	2015	2016	2017
Titular	-	-	-	-	0	0
Titular A	-	-	-	-	0	0
Titular B	-	-	-	-	0	0
Titular C	-	-	-	-	0	0
Módulo Quitupan	-	-	-	-	1	1
Asistente	-	-	-	-	0	0
Asistente A	-	-	-	-	0	0
Asistente B	-	-	-	-	0	0
Asistente C	-	-	-	-	0	0
Asociado	-	-	-	-	1	1
Asociado A	-	-	-	-	1	1
Asociado B	-	-	-	-	0	0
Asociado C	-	-	-	-	0	0
Titular	-	-	-	-	0	0
Titular A	-	-	-	-	0	0
Titular B	-	-	-	-	0	0
Titular C	-	-	-	-	0	0
Módulo Valle de Juárez	-	-	-	0	0	0
Asistente	-	-	-	0	0	0
Asistente A	-	-	-	0	0	0
Asistente B	-	-	-	0	0	0
Asistente C	-	-	-	0	0	0
Asociado	-	-	-	0	0	0
Asociado A	-	-	-	0	0	0
Asociado B	-	-	-	0	0	0
Asociado C	-	-	-	0	0	0
Titular	-	-	-	0	0	0
Titular A	-	-	-	0	0	0
Titular B	-	-	-	0	0	0
Titular C	-	-	-	0	0	0

DOCENCIA Y APRENDIZAJE

Nivel Medio Superior

Profesores docentes de medio tiempo por dependencia y categoría, 2012-2017

Cuadro 1.2.63

Dependencia / Categoría ¹	Año					
	2012	2013	2014	2015	2016	2017
Escuela Preparatoria Regional de Tecolotlán	0	0	0	0	0	0
Asistente	0	0	0	0	0	0
Asistente A	0	0	0	0	0	0
Asistente B	0	0	0	0	0	0
Asistente C	0	0	0	0	0	0
Asociado	0	0	0	0	0	0
Asociado A	0	0	0	0	0	0
Asociado B	0	0	0	0	0	0
Asociado C	0	0	0	0	0	0
Titular	0	0	0	0	0	0
Titular A	0	0	0	0	0	0
Titular B	0	0	0	0	0	0
Titular C	0	0	0	0	0	0
Módulo Chiquilistlán	-	-	-	0	0	0
Asistente	-	-	-	0	0	0
Asistente A	-	-	-	0	0	0
Asistente B	-	-	-	0	0	0
Asistente C	-	-	-	0	0	0
Asociado	-	-	-	0	0	0
Asociado A	-	-	-	0	0	0
Asociado B	-	-	-	0	0	0
Asociado C	-	-	-	0	0	0
Titular	-	-	-	0	0	0
Titular A	-	-	-	0	0	0
Titular B	-	-	-	0	0	0
Titular C	-	-	-	0	0	0
Módulo Juchitlán	0	0	0	0	0	0
Asistente	0	0	0	0	0	0
Asistente A	0	0	0	0	0	0
Asistente B	0	0	0	0	0	0
Asistente C	0	0	0	0	0	0

DOCENCIA Y APRENDIZAJE

Nivel Medio Superior

Profesores docentes de medio tiempo por dependencia y categoría, 2012-2017

Cuadro 1.2.63

Dependencia / Categoría ¹	Año					
	2012	2013	2014	2015	2016	2017
Asociado	0	0	0	0	0	0
Asociado A	0	0	0	0	0	0
Asociado B	0	0	0	0	0	0
Asociado C	0	0	0	0	0	0
Titular	0	0	0	0	0	0
Titular A	0	0	0	0	0	0
Titular B	0	0	0	0	0	0
Titular C	0	0	0	0	0	0
Módulo Unión de Tula	9	9	9	-	-	-
Asistente	1	1	1	-	-	-
Asistente A	1	1	1	-	-	-
Asistente B	0	0	0	-	-	-
Asistente C	0	0	0	-	-	-
Asociado	7	7	7	-	-	-
Asociado A	3	3	3	-	-	-
Asociado B	4	4	4	-	-	-
Asociado C	0	0	0	-	-	-
Titular	1	1	1	-	-	-
Titular A	1	1	1	-	-	-
Módulo Soyatlán del Oro	-	-	-	-	0	0
Asistente	-	-	-	-	0	0
Asistente A	-	-	-	-	0	0
Asistente B	-	-	-	-	0	0
Asistente C	-	-	-	-	0	0
Asociado	-	-	-	-	0	0
Asociado A	-	-	-	-	0	0
Asociado B	-	-	-	-	0	0
Asociado C	-	-	-	-	0	0
Titular	-	-	-	-	0	0
Titular A	-	-	-	-	0	0
Titular B	-	-	-	-	0	0
Titular C	-	-	-	-	0	0

DOCENCIA Y APRENDIZAJE

Nivel Medio Superior

Profesores docentes de medio tiempo por dependencia y categoría, 2012-2017

Cuadro 1.2.63

Dependencia / Categoría ¹	Año					
	2012	2013	2014	2015	2016	2017
Módulo Tenamaxtlán	-	-	-	-	1	1
Asistente	-	-	-	-	0	0
Asistente A	-	-	-	-	0	0
Asistente B	-	-	-	-	0	0
Asistente C	-	-	-	-	0	0
Asociado	-	-	-	-	1	1
Asociado A	-	-	-	-	0	0
Asociado B	-	-	-	-	1	1
Asociado C	-	-	-	-	0	0
Titular	-	-	-	-	0	0
Titular A	-	-	-	-	0	0
Titular B	-	-	-	-	0	0
Titular C	-	-	-	-	0	0
Escuela Preparatoria Regional de Tepatitlán	7	7	7	7	7	5
Asistente	0	0	0	0	0	0
Asistente A	0	0	0	0	0	0
Asistente B	0	0	0	0	0	0
Asistente C	0	0	0	0	0	0
Asociado	7	7	7	7	7	5
Asociado A	4	4	5	5	2	1
Asociado B	2	2	2	1	4	3
Asociado C	1	1	0	1	1	1
Titular	0	0	0	0	0	0
Titular A	0	0	0	0	0	0
Titular B	0	0	0	0	0	0
Titular C	0	0	0	0	0	0
Módulo Acatic	1	1	1	4	3	4
Asistente	0	0	0	0	0	0
Asistente A	0	0	0	0	0	0
Asistente B	0	0	0	0	0	0
Asistente C	0	0	0	0	0	0

DOCENCIA Y APRENDIZAJE

Nivel Medio Superior

Profesores docentes de medio tiempo por dependencia y categoría, 2012-2017

Cuadro 1.2.63

Dependencia / Categoría ¹	Año					
	2012	2013	2014	2015	2016	2017
Asociado	1	1	1	4	3	4
Asociado A	1	1	1	4	3	4
Asociado B	0	0	0	0	0	0
Asociado C	0	0	0	0	0	0
Titular	0	0	0	0	0	0
Titular A	0	0	0	0	0	0
Titular B	0	0	0	0	0	0
Titular C	0	0	0	0	0	0
Módulo Cañadas de Obregón	-	0	0	1	1	1
Asistente	-	0	0	1	1	1
Asistente A	-	0	0	0	0	0
Asistente B	-	0	0	0	0	0
Asistente C	-	0	0	1	1	1
Asociado	-	0	0	0	0	0
Asociado A	-	0	0	0	0	0
Asociado B	-	0	0	0	0	0
Asociado C	-	0	0	0	0	0
Titular	-	0	0	0	0	0
Titular A	-	0	0	0	0	0
Titular B	-	0	0	0	0	0
Titular C	-	0	0	0	0	0
Módulo San Julián	1	1	1	2	-	-
Asistente	0	0	0	0	-	-
Asistente A	0	0	0	0	-	-
Asistente B	0	0	0	0	-	-
Asistente C	0	0	0	0	-	-
Asociado	1	1	1	2	-	-
Asociado A	0	0	0	1	-	-
Asociado B	1	1	1	0	-	-
Asociado C	0	0	0	1	-	-
Titular	0	0	0	0	-	-
Titular A	0	0	0	0	-	-

DOCENCIA Y APRENDIZAJE

Nivel Medio Superior

Profesores docentes de medio tiempo por dependencia y categoría, 2012-2017

Cuadro 1.2.63

Dependencia / Categoría ¹	Año					
	2012	2013	2014	2015	2016	2017
Titular B	0	0	0	0	-	-
Titular C	0	0	0	0	-	-
Módulo Valle de Guadalupe	0	0	0	1	1	1
Asistente	0	0	0	0	0	0
Asistente A	0	0	0	0	0	0
Asistente B	0	0	0	0	0	0
Asistente C	0	0	0	0	0	0
Asociado	0	0	0	1	1	1
Asociado A	0	0	0	1	1	1
Asociado B	0	0	0	0	0	0
Asociado C	0	0	0	0	0	0
Titular	0	0	0	0	0	0
Titular A	0	0	0	0	0	0
Titular B	0	0	0	0	0	0
Titular C	0	0	0	0	0	0
Módulo Yahualica	0	0	0	2	2	2
Asistente	0	0	0	1	1	1
Asistente A	0	0	0	0	0	0
Asistente B	0	0	0	0	0	0
Asistente C	0	0	0	1	1	1
Asociado	0	0	0	1	1	1
Asociado A	0	0	0	1	1	1
Asociado B	0	0	0	0	0	0
Asociado C	0	0	0	0	0	0
Titular	0	0	0	0	0	0
Titular A	0	0	0	0	0	0
Titular B	0	0	0	0	0	0
Titular C	0	0	0	0	0	0
Escuela Preparatoria Regional de Tequila	4	4	4	6	5	5
Asistente	0	0	0	0	0	0
Asistente A	0	0	0	0	0	0
Asistente B	0	0	0	0	0	0

DOCENCIA Y APRENDIZAJE

Nivel Medio Superior

Profesores docentes de medio tiempo por dependencia y categoría, 2012-2017

Cuadro 1.2.63

Dependencia / Categoría ¹	Año					
	2012	2013	2014	2015	2016	2017
Asistente C	0	0	0	0	0	0
Asociado	4	4	4	6	5	5
Asociado A	1	1	1	1	1	1
Asociado B	3	3	3	5	4	4
Asociado C	0	0	0	0	0	0
Titular	0	0	0	0	0	0
Titular A	0	0	0	0	0	0
Titular B	0	0	0	0	0	0
Titular C	0	0	0	0	0	0
Módulo Amatitán	2	2	1	-	-	-
Asistente	0	0	0	-	-	-
Asistente C	0	0	0	-	-	-
Asociado	2	2	1	-	-	-
Asociado A	0	0	0	-	-	-
Asociado B	2	2	1	-	-	-
Módulo Arenal	1	1	1	-	-	-
Asociado	1	1	1	-	-	-
Asociado A	1	1	1	-	-	-
Asociado B	0	0	0	-	-	-
Módulo La Venta de Mochitiltic	-	-	-	-	-	0
Asistente	-	-	-	-	-	0
Asistente A	-	-	-	-	-	0
Asistente B	-	-	-	-	-	0
Asistente C	-	-	-	-	-	0
Asociado	-	-	-	-	-	0
Asociado A	-	-	-	-	-	0
Asociado B	-	-	-	-	-	0
Asociado C	-	-	-	-	-	0
Titular	-	-	-	-	-	0
Titular A	-	-	-	-	-	0
Titular B	-	-	-	-	-	0
Titular C	-	-	-	-	-	0

DOCENCIA Y APRENDIZAJE

Nivel Medio Superior

Profesores docentes de medio tiempo por dependencia y categoría, 2012-2017

Cuadro 1.2.63

Dependencia / Categoría ¹	Año					
	2012	2013	2014	2015	2016	2017
Módulo Hostotipaquillo	3	3	2	2	1	2
Asistente	0	0	0	0	0	0
Asistente A	0	0	0	0	0	0
Asistente B	0	0	0	0	0	0
Asistente C	0	0	0	0	0	0
Asociado	3	3	2	2	1	2
Asociado A	0	0	0	0	0	0
Asociado B	3	3	2	2	1	2
Asociado C	0	0	0	0	0	0
Titular	0	0	0	0	0	0
Titular A	0	0	0	0	0	0
Titular B	0	0	0	0	0	0
Titular C	0	0	0	0	0	0
Módulo Magdalena	4	4	4	4	4	4
Asistente	0	0	0	0	0	0
Asistente A	0	0	0	0	0	0
Asistente B	0	0	0	0	0	0
Asistente C	0	0	0	0	0	0
Asociado	4	4	4	4	4	4
Asociado A	2	2	2	2	2	2
Asociado B	2	2	2	2	2	2
Asociado C	0	0	0	0	0	0
Titular	0	0	0	0	0	0
Titular A	0	0	0	0	0	0
Titular B	0	0	0	0	0	0
Titular C	0	0	0	0	0	0
Escuela Preparatoria Regional de Tlajomulco de Zúñiga	4	3	4	4	5	5
Asistente	0	0	0	0	1	1
Asistente A	0	0	0	0	0	0
Asistente B	0	0	0	0	0	0
Asistente C	0	0	0	0	1	1

DOCENCIA Y APRENDIZAJE

Nivel Medio Superior

Profesores docentes de medio tiempo por dependencia y categoría, 2012-2017

Cuadro 1.2.63

Dependencia / Categoría ¹	Año					
	2012	2013	2014	2015	2016	2017
Asociado	4	3	4	4	4	4
Asociado A	2	2	2	2	1	1
Asociado B	1	1	2	2	3	3
Asociado C	1	0	0	0	0	0
Titular	0	0	0	0	0	0
Titular A	0	0	0	0	0	0
Titular B	0	0	0	0	0	0
Titular C	0	0	0	0	0	0
Módulo Cajititlán	0	0	0	4	3	3
Asistente	0	0	0	0	0	0
Asistente A	0	0	0	0	0	0
Asistente B	0	0	0	0	0	0
Asistente C	0	0	0	0	0	0
Asociado	0	0	0	4	3	3
Asociado A	0	0	0	4	3	3
Asociado B	0	0	0	0	0	0
Asociado C	0	0	0	0	0	0
Titular	0	0	0	0	0	0
Titular A	0	0	0	0	0	0
Titular B	0	0	0	0	0	0
Titular C	0	0	0	0	0	0
Módulo San Agustín	-	-	-	0	0	0
Asistente	-	-	-	0	0	0
Asistente A	-	-	-	0	0	0
Asistente B	-	-	-	0	0	0
Asistente C	-	-	-	0	0	0
Asociado	-	-	-	0	0	0
Asociado A	-	-	-	0	0	0
Asociado B	-	-	-	0	0	0
Asociado C	-	-	-	0	0	0
Titular	-	-	-	0	0	0
Titular A	-	-	-	0	0	0

DOCENCIA Y APRENDIZAJE

Nivel Medio Superior

Profesores docentes de medio tiempo por dependencia y categoría, 2012-2017

Cuadro 1.2.63

Dependencia / Categoría ¹	Año					
	2012	2013	2014	2015	2016	2017
Titular B	-	-	-	0	0	0
Titular C	-	-	-	0	0	0
Escuela Preparatoria Regional de Toluquilla	-	-	-	0	0	0
Asistente	-	-	-	0	0	0
Asistente A	-	-	-	0	0	0
Asistente B	-	-	-	0	0	0
Asistente C	-	-	-	0	0	0
Asociado	-	-	-	0	0	0
Asociado A	-	-	-	0	0	0
Asociado B	-	-	-	0	0	0
Asociado C	-	-	-	0	0	0
Titular	-	-	-	0	0	0
Titular A	-	-	-	0	0	0
Titular B	-	-	-	0	0	0
Titular C	-	-	-	0	0	0
Escuela Preparatoria Regional de Tuxpan	5	5	5	4	3	1
Asistente	0	0	0	0	0	0
Asistente A	0	0	0	0	0	0
Asistente B	0	0	0	0	0	0
Asistente C	0	0	0	0	0	0
Asociado	5	5	5	4	3	1
Asociado A	4	4	4	3	2	0
Asociado B	1	1	1	1	1	1
Asociado C	0	0	0	0	0	0
Titular	0	0	0	0	0	0
Titular A	0	0	0	0	0	0
Titular B	0	0	0	0	0	0
Titular C	0	0	0	0	0	0
Módulo Mazamitla	2	2	2	2	-	-
Asistente	0	0	0	0	-	-
Asistente A	0	0	0	0	-	-
Asistente B	0	0	0	0	-	-

DOCENCIA Y APRENDIZAJE

Nivel Medio Superior

Profesores docentes de medio tiempo por dependencia y categoría, 2012-2017

Cuadro 1.2.63

Dependencia / Categoría ¹	Año					
	2012	2013	2014	2015	2016	2017
Asistente C	0	0	0	0	-	-
Asociado	2	2	2	2	-	-
Asociado A	2	2	2	2	-	-
Asociado B	0	0	0	0	-	-
Asociado C	0	0	0	0	-	-
Titular	0	0	0	0	-	-
Titular A	0	0	0	0	-	-
Titular B	0	0	0	0	-	-
Titular C	0	0	0	0	-	-
Módulo Pihuamo	-	-	-	0	0	0
Asistente	-	-	-	0	0	0
Asistente A	-	-	-	0	0	0
Asistente B	-	-	-	0	0	0
Asistente C	-	-	-	0	0	0
Asociado	-	-	-	0	0	0
Asociado A	-	-	-	0	0	0
Asociado B	-	-	-	0	0	0
Asociado C	-	-	-	0	0	0
Titular	-	-	-	0	0	0
Titular A	-	-	-	0	0	0
Titular B	-	-	-	0	0	0
Titular C	-	-	-	0	0	0
Módulo Tecalitlán	-	-	-	-	1	3
Asistente	-	-	-	-	0	0
Asistente A	-	-	-	-	0	0
Asistente B	-	-	-	-	0	0
Asistente C	-	-	-	-	0	0
Asociado	-	-	-	-	1	3
Asociado A	-	-	-	-	0	0
Asociado B	-	-	-	-	0	1
Asociado C	-	-	-	-	1	2

DOCENCIA Y APRENDIZAJE

Nivel Medio Superior

Profesores docentes de medio tiempo por dependencia y categoría, 2012-2017

Cuadro 1.2.63

Dependencia / Categoría ¹	Año					
	2012	2013	2014	2015	2016	2017
Titular	-	-	-	-	0	0
Titular A	-	-	-	-	0	0
Titular B	-	-	-	-	0	0
Titular C	-	-	-	-	0	0
Módulo Tonila	1	1	1	1	1	1
Asistente	0	0	0	0	0	0
Asistente A	0	0	0	0	0	0
Asistente B	0	0	0	0	0	0
Asistente C	0	0	0	0	0	0
Asociado	1	1	1	1	1	1
Asociado A	1	1	1	1	1	1
Asociado B	0	0	0	0	0	0
Asociado C	0	0	0	0	0	0
Titular	0	0	0	0	0	0
Titular A	0	0	0	0	0	0
Titular B	0	0	0	0	0	0
Titular C	0	0	0	0	0	0
Escuela Preparatoria Regional de Unión de Tula	-	-	-	8	6	7
Asistente	-	-	-	0	0	0
Asistente A	-	-	-	0	0	0
Asistente B	-	-	-	0	0	0
Asistente C	-	-	-	0	0	0
Asociado	-	-	-	7	6	6
Asociado A	-	-	-	2	1	1
Asociado B	-	-	-	5	3	3
Asociado C	-	-	-	0	2	2
Titular	-	-	-	1	0	1
Titular A	-	-	-	1	0	0
Titular B	-	-	-	0	0	1
Titular C	-	-	-	0	0	0

DOCENCIA Y APRENDIZAJE

Nivel Medio Superior

Profesores docentes de medio tiempo por dependencia y categoría, 2012-2017

Cuadro 1.2.63

Dependencia / Categoría ¹	Año					
	2012	2013	2014	2015	2016	2017
Módulo Ayutla	-	-	-	4	3	4
Asistente	-	-	-	2	2	2
Asistente A	-	-	-	0	0	0
Asistente B	-	-	-	2	2	2
Asistente C	-	-	-	0	0	0
Asociado	-	-	-	2	1	2
Asociado A	-	-	-	1	0	0
Asociado B	-	-	-	0	0	1
Asociado C	-	-	-	1	1	1
Titular	-	-	-	0	0	0
Titular A	-	-	-	0	0	0
Titular B	-	-	-	0	0	0
Titular C	-	-	-	0	0	0
Módulo Ejutla	-	-	-	0	0	0
Asistente	-	-	-	0	0	0
Asistente A	-	-	-	0	0	0
Asistente B	-	-	-	0	0	0
Asistente C	-	-	-	0	0	0
Asociado	-	-	-	0	0	0
Asociado A	-	-	-	0	0	0
Asociado B	-	-	-	0	0	0
Asociado C	-	-	-	0	0	0
Titular	-	-	-	0	0	0
Titular A	-	-	-	0	0	0
Titular B	-	-	-	0	0	0
Titular C	-	-	-	0	0	0
Escuela Preparatoria Regional de Villa Corona	-	-	-	3	2	3
Asistente	-	-	-	1	1	1
Asistente A	-	-	-	0	0	0
Asistente B	-	-	-	0	0	0
Asistente C	-	-	-	1	1	1

DOCENCIA Y APRENDIZAJE

Nivel Medio Superior

Profesores docentes de medio tiempo por dependencia y categoría, 2012-2017

Cuadro 1.2.63

Dependencia / Categoría ¹	Año					
	2012	2013	2014	2015	2016	2017
Asociado	-	-	-	2	1	2
Asociado A	-	-	-	1	0	0
Asociado B	-	-	-	1	1	2
Asociado C	-	-	-	0	0	0
Titular	-	-	-	0	0	0
Titular A	-	-	-	0	0	0
Titular B	-	-	-	0	0	0
Titular C	-	-	-	0	0	0
Módulo Acatlán de Juárez	-	-	-	0	0	0
Asistente	-	-	-	0	0	0
Asistente A	-	-	-	0	0	0
Asistente B	-	-	-	0	0	0
Asistente C	-	-	-	0	0	0
Asociado	-	-	-	0	0	0
Asociado A	-	-	-	0	0	0
Asociado B	-	-	-	0	0	0
Asociado C	-	-	-	0	0	0
Titular	-	-	-	0	0	0
Titular A	-	-	-	0	0	0
Titular B	-	-	-	0	0	0
Titular C	-	-	-	0	0	0
Escuela Preparatoria Regional de Zacoalco de Torres	4	4	4	4	2	4
Asistente	0	0	0	0	0	0
Asistente A	0	0	0	0	0	0
Asistente B	0	0	0	0	0	0
Asistente C	0	0	0	0	0	0
Asociado	4	4	4	4	2	4
Asociado A	2	2	2	2	0	0
Asociado B	2	2	2	0	0	2
Asociado C	0	0	0	2	2	2
Titular	0	0	0	0	0	0
Titular A	0	0	0	0	0	0

DOCENCIA Y APRENDIZAJE

Nivel Medio Superior

Profesores docentes de medio tiempo por dependencia y categoría, 2012-2017

Cuadro 1.2.63

Dependencia / Categoría ¹	Año					
	2012	2013	2014	2015	2016	2017
Titular B	0	0	0	0	0	0
Titular C	0	0	0	0	0	0
Módulo Atemajac de Brizuela	0	0	0	1	1	1
Asistente	0	0	0	0	0	0
Asistente A	0	0	0	0	0	0
Asistente B	0	0	0	0	0	0
Asistente C	0	0	0	0	0	0
Asociado	0	0	0	1	1	1
Asociado A	0	0	0	1	1	1
Asociado B	0	0	0	0	0	0
Asociado C	0	0	0	0	0	0
Titular	0	0	0	0	0	0
Titular A	0	0	0	0	0	0
Titular B	0	0	0	0	0	0
Titular C	0	0	0	0	0	0
Módulo Teocuitatlán de Corona	-	-	-	0	0	0
Asistente	-	-	-	0	0	0
Asistente A	-	-	-	0	0	0
Asistente B	-	-	-	0	0	0
Asistente C	-	-	-	0	0	0
Asociado	-	-	-	0	0	0
Asociado A	-	-	-	0	0	0
Asociado B	-	-	-	0	0	0
Asociado C	-	-	-	0	0	0
Titular	-	-	-	0	0	0
Titular A	-	-	-	0	0	0
Titular B	-	-	-	0	0	0
Titular C	-	-	-	0	0	0
Módulo Villa Atoyac	4	4	4	4	4	4
Asistente	0	0	0	0	1	1
Asistente A	0	0	0	0	0	0
Asistente B	0	0	0	0	0	0

DOCENCIA Y APRENDIZAJE

Nivel Medio Superior

Profesores docentes de medio tiempo por dependencia y categoría, 2012-2017

Cuadro 1.2.63

Dependencia / Categoría ¹	Año					
	2012	2013	2014	2015	2016	2017
Asistente C	0	0	0	0	1	1
Asociado	4	4	4	4	3	3
Asociado A	2	2	2	1	0	0
Asociado B	2	2	2	2	2	2
Asociado C	0	0	0	1	1	1
Titular	0	0	0	0	0	0
Titular A	0	0	0	0	0	0
Titular B	0	0	0	0	0	0
Titular C	0	0	0	0	0	0
Escuela Preparatoria Regional de Zapotiltic	3	3	3	3	3	3
Asistente	0	0	0	0	0	0
Asistente A	0	0	0	0	0	0
Asistente B	0	0	0	0	0	0
Asistente C	0	0	0	0	0	0
Asociado	3	3	3	3	3	3
Asociado A	0	0	0	0	0	0
Asociado B	2	2	2	2	2	2
Asociado C	1	1	1	1	1	1
Titular	0	0	0	0	0	0
Titular A	0	0	0	0	0	0
Titular B	0	0	0	0	0	0
Titular C	0	0	0	0	0	0
Escuela Preparatoria Regional de Zapotlanejo	6	6	5	5	5	5
Asistente	0	0	0	0	0	0
Asistente A	0	0	0	0	0	0
Asistente B	0	0	0	0	0	0
Asistente C	0	0	0	0	0	0
Asociado	6	6	5	5	5	5
Asociado A	3	3	3	2	2	2
Asociado B	3	3	2	3	3	3
Asociado C	0	0	0	0	0	0

DOCENCIA Y APRENDIZAJE

Nivel Medio Superior

Profesores docentes de medio tiempo por dependencia y categoría, 2012-2017

Cuadro 1.2.63

Dependencia / Categoría ¹	Año					
	2012	2013	2014	2015	2016	2017
Titular	0	0	0	0	0	0
Titular A	0	0	0	0	0	0
Titular B	0	0	0	0	0	0
Titular C	0	0	0	0	0	0
Módulo Matatlán	0	0	0	1	1	1
Asistente	0	0	0	0	0	0
Asistente A	0	0	0	0	0	0
Asistente B	0	0	0	0	0	0
Asistente C	0	0	0	0	0	0
Asociado	0	0	0	1	1	1
Asociado A	0	0	0	1	1	1
Asociado B	0	0	0	0	0	0
Asociado C	0	0	0	0	0	0
Titular	0	0	0	0	0	0
Titular A	0	0	0	0	0	0
Titular B	0	0	0	0	0	0
Titular C	0	0	0	0	0	0
Escuela Regional de Educación Media Superior de Ocotlán	13	13	14	14	12	14
Asistente	3	3	3	3	2	2
Asistente A	1	1	1	1	1	1
Asistente B	1	1	1	1	1	1
Asistente C	1	1	1	1	0	0
Asociado	7	7	8	8	8	9
Asociado A	2	2	2	1	1	1
Asociado B	5	5	6	7	7	8
Asociado C	0	0	0	0	0	0
Titular	3	3	3	3	2	3
Titular A	3	3	3	3	2	3
Titular B	0	0	0	0	0	0
Titular C	0	0	0	0	0	0

DOCENCIA Y APRENDIZAJE

Nivel Medio Superior

Profesores docentes de medio tiempo por dependencia y categoría, 2012-2017

Cuadro 1.2.63

Dependencia / Categoría ¹	Año					
	2012	2013	2014	2015	2016	2017
Módulo Atequiza	2	2	1	1	1	1
Asistente	0	0	0	0	0	0
Asistente A	0	0	0	0	0	0
Asistente B	0	0	0	0	0	0
Asistente C	0	0	0	0	0	0
Asociado	2	2	1	1	1	1
Asociado A	1	1	1	1	1	1
Asociado B	1	1	0	0	0	0
Asociado C	0	0	0	0	0	0
Titular	0	0	0	0	0	0
Titular A	0	0	0	0	0	0
Titular B	0	0	0	0	0	0
Titular C	0	0	0	0	0	0
Módulo Tototlán	0	0	0	0	0	0
Asistente	0	0	0	0	0	0
Asistente A	0	0	0	0	0	0
Asistente B	0	0	0	0	0	0
Asistente C	0	0	0	0	0	0
Asociado	0	0	0	0	0	0
Asociado A	0	0	0	0	0	0
Asociado B	0	0	0	0	0	0
Asociado C	0	0	0	0	0	0
Titular	0	0	0	0	0	0
Titular A	0	0	0	0	0	0
Titular B	0	0	0	0	0	0
Titular C	0	0	0	0	0	0
Módulo Zapotlán del Rey	-	-	-	0	0	0
Asistente	-	-	-	0	0	0
Asistente A	-	-	-	0	0	0
Asistente B	-	-	-	0	0	0
Asistente C	-	-	-	0	0	0

DOCENCIA Y APRENDIZAJE

Nivel Medio Superior

Profesores docentes de medio tiempo por dependencia y categoría, 2012-2017

Cuadro 1.2.63

Dependencia / Categoría ¹	Año					
	2012	2013	2014	2015	2016	2017
Asociado	-	-	-	0	0	0
Asociado A	-	-	-	0	0	0
Asociado B	-	-	-	0	0	0
Asociado C	-	-	-	0	0	0
Titular	-	-	-	0	0	0
Titular A	-	-	-	0	0	0
Titular B	-	-	-	0	0	0
Titular C	-	-	-	0	0	0

Fuente: Coordinación General de Recursos Humanos.

Corte a: Diciembre de 2017.

Notas: ¹ No incluye profesores investigadores.

Unidad de medida: plazas.

Los Módulos que no registran profesores de carrera o técnicos académicos es porque su adscripción es en la Escuela Preparatoria.

DOCENCIA Y APRENDIZAJE

Nivel Medio Superior

Profesores investigadores de medio tiempo por dependencia y categoría, 2012-2017 Cuadro 1.2.64

Dependencia / Categoría ¹	Año					
	2012	2013	2014	2015	2016	2017
SEMS	0	0	0	0	0	0
Asistente	0	0	0	0	0	0
Asistente A	0	0	0	0	0	0
Asistente B	0	0	0	0	0	0
Asistente C	0	0	0	0	0	0
Asociado	0	0	0	0	0	0
Asociado A	0	0	0	0	0	0
Asociado B	0	0	0	0	0	0
Asociado C	0	0	0	0	0	0
Titular	0	0	0	0	0	0
Titular A	0	0	0	0	0	0
Titular B	0	0	0	0	0	0
Titular C	0	0	0	0	0	0
Escuelas en la Zona Metropolitana de Guadalajara	0	0	0	0	0	0
Asistente	0	0	0	0	0	0
Asistente A	0	0	0	0	0	0
Asistente B	0	0	0	0	0	0
Asistente C	0	0	0	0	0	0
Asociado	0	0	0	0	0	0
Asociado A	0	0	0	0	0	0
Asociado B	0	0	0	0	0	0
Asociado C	0	0	0	0	0	0
Titular	0	0	0	0	0	0
Titular A	0	0	0	0	0	0
Titular B	0	0	0	0	0	0
Titular C	0	0	0	0	0	0
Escuela Preparatoria de Jalisco	0	0	0	0	0	0
Asistente	0	0	0	0	0	0
Asistente A	0	0	0	0	0	0
Asistente B	0	0	0	0	0	0
Asistente C	0	0	0	0	0	0

DOCENCIA Y APRENDIZAJE

Nivel Medio Superior

Profesores investigadores de medio tiempo por dependencia y categoría, 2012-2017 Cuadro 1.2.64

Dependencia / Categoría ¹	Año					
	2012	2013	2014	2015	2016	2017
Asociado	0	0	0	0	0	0
Asociado A	0	0	0	0	0	0
Asociado B	0	0	0	0	0	0
Asociado C	0	0	0	0	0	0
Titular	0	0	0	0	0	0
Titular A	0	0	0	0	0	0
Titular B	0	0	0	0	0	0
Titular C	0	0	0	0	0	0
Escuela Preparatoria Núm. 2	0	0	0	0	0	0
Asistente	0	0	0	0	0	0
Asistente A	0	0	0	0	0	0
Asistente B	0	0	0	0	0	0
Asistente C	0	0	0	0	0	0
Asociado	0	0	0	0	0	0
Asociado A	0	0	0	0	0	0
Asociado B	0	0	0	0	0	0
Asociado C	0	0	0	0	0	0
Titular	0	0	0	0	0	0
Titular A	0	0	0	0	0	0
Titular B	0	0	0	0	0	0
Titular C	0	0	0	0	0	0
Escuela Preparatoria Núm. 3	0	0	0	0	0	0
Asistente	0	0	0	0	0	0
Asistente A	0	0	0	0	0	0
Asistente B	0	0	0	0	0	0
Asistente C	0	0	0	0	0	0
Asociado	0	0	0	0	0	0
Asociado A	0	0	0	0	0	0
Asociado B	0	0	0	0	0	0
Asociado C	0	0	0	0	0	0
Titular	0	0	0	0	0	0
Titular A	0	0	0	0	0	0

DOCENCIA Y APRENDIZAJE

Nivel Medio Superior

Profesores investigadores de medio tiempo por dependencia y categoría, 2012-2017 Cuadro 1.2.64

Dependencia / Categoría ¹	Año					
	2012	2013	2014	2015	2016	2017
Titular B	0	0	0	0	0	0
Titular C	0	0	0	0	0	0
Escuela Preparatoria Núm. 4	0	0	0	0	0	0
Asistente	0	0	0	0	0	0
Asistente A	0	0	0	0	0	0
Asistente B	0	0	0	0	0	0
Asistente C	0	0	0	0	0	0
Asociado	0	0	0	0	0	0
Asociado A	0	0	0	0	0	0
Asociado B	0	0	0	0	0	0
Asociado C	0	0	0	0	0	0
Titular	0	0	0	0	0	0
Titular A	0	0	0	0	0	0
Titular B	0	0	0	0	0	0
Titular C	0	0	0	0	0	0
Escuela Preparatoria Núm. 5	0	0	0	0	0	0
Asistente	0	0	0	0	0	0
Asistente A	0	0	0	0	0	0
Asistente B	0	0	0	0	0	0
Asistente C	0	0	0	0	0	0
Asociado	0	0	0	0	0	0
Asociado A	0	0	0	0	0	0
Asociado B	0	0	0	0	0	0
Asociado C	0	0	0	0	0	0
Titular	0	0	0	0	0	0
Titular A	0	0	0	0	0	0
Titular B	0	0	0	0	0	0
Titular C	0	0	0	0	0	0
Escuela Preparatoria Núm. 6	0	0	0	0	0	0
Asistente	0	0	0	0	0	0
Asistente A	0	0	0	0	0	0
Asistente B	0	0	0	0	0	0

DOCENCIA Y APRENDIZAJE

Nivel Medio Superior

Profesores investigadores de medio tiempo por dependencia y categoría, 2012-2017 Cuadro 1.2.64

Dependencia / Categoría ¹	Año					
	2012	2013	2014	2015	2016	2017
Asistente C	0	0	0	0	0	0
Asociado	0	0	0	0	0	0
Asociado A	0	0	0	0	0	0
Asociado B	0	0	0	0	0	0
Asociado C	0	0	0	0	0	0
Titular	0	0	0	0	0	0
Titular A	0	0	0	0	0	0
Titular B	0	0	0	0	0	0
Titular C	0	0	0	0	0	0
Escuela Preparatoria Núm. 7	0	0	0	0	0	0
Asistente	0	0	0	0	0	0
Asistente A	0	0	0	0	0	0
Asistente B	0	0	0	0	0	0
Asistente C	0	0	0	0	0	0
Asociado	0	0	0	0	0	0
Asociado A	0	0	0	0	0	0
Asociado B	0	0	0	0	0	0
Asociado C	0	0	0	0	0	0
Titular	0	0	0	0	0	0
Titular A	0	0	0	0	0	0
Titular B	0	0	0	0	0	0
Titular C	0	0	0	0	0	0
Escuela Preparatoria Núm. 8	0	0	0	0	0	0
Asistente	0	0	0	0	0	0
Asistente A	0	0	0	0	0	0
Asistente B	0	0	0	0	0	0
Asistente C	0	0	0	0	0	0
Asociado	0	0	0	0	0	0
Asociado A	0	0	0	0	0	0
Asociado B	0	0	0	0	0	0
Asociado C	0	0	0	0	0	0

DOCENCIA Y APRENDIZAJE

Nivel Medio Superior

Profesores investigadores de medio tiempo por dependencia y categoría, 2012-2017 Cuadro 1.2.64

Dependencia / Categoría ¹	Año					
	2012	2013	2014	2015	2016	2017
Titular	0	0	0	0	0	0
Titular A	0	0	0	0	0	0
Titular B	0	0	0	0	0	0
Titular C	0	0	0	0	0	0
Módulo Cuquío	-	0	0	0	0	0
Asistente	-	0	0	0	0	0
Asistente A	-	0	0	0	0	0
Asistente B	-	0	0	0	0	0
Asistente C	-	0	0	0	0	0
Asociado	-	0	0	0	0	0
Asociado A	-	0	0	0	0	0
Asociado B	-	0	0	0	0	0
Asociado C	-	0	0	0	0	0
Titular	-	0	0	0	0	0
Titular A	-	0	0	0	0	0
Titular B	-	0	0	0	0	0
Titular C	-	0	0	0	0	0
Módulo Ixtlahuacán del Río	-	-	-	0	0	0
Asistente	-	-	-	0	0	0
Asistente A	-	-	-	0	0	0
Asistente B	-	-	-	0	0	0
Asistente C	-	-	-	0	0	0
Asociado	-	-	-	0	0	0
Asociado A	-	-	-	0	0	0
Asociado B	-	-	-	0	0	0
Asociado C	-	-	-	0	0	0
Titular	-	-	-	0	0	0
Titular A	-	-	-	0	0	0
Titular B	-	-	-	0	0	0
Titular C	-	-	-	0	0	0

DOCENCIA Y APRENDIZAJE

Nivel Medio Superior

Profesores investigadores de medio tiempo por dependencia y categoría, 2012-2017 Cuadro 1.2.64

Dependencia / Categoría ¹	Año					
	2012	2013	2014	2015	2016	2017
Escuela Preparatoria Núm. 9	0	0	0	0	0	0
Asistente	0	0	0	0	0	0
Asistente A	0	0	0	0	0	0
Asistente B	0	0	0	0	0	0
Asistente C	0	0	0	0	0	0
Asociado	0	0	0	0	0	0
Asociado A	0	0	0	0	0	0
Asociado B	0	0	0	0	0	0
Asociado C	0	0	0	0	0	0
Titular	0	0	0	0	0	0
Titular A	0	0	0	0	0	0
Titular B	0	0	0	0	0	0
Titular C	0	0	0	0	0	0
Escuela Preparatoria Núm. 10	0	0	0	0	0	0
Asistente	0	0	0	0	0	0
Asistente A	0	0	0	0	0	0
Asistente B	0	0	0	0	0	0
Asistente C	0	0	0	0	0	0
Asociado	0	0	0	0	0	0
Asociado A	0	0	0	0	0	0
Asociado B	0	0	0	0	0	0
Asociado C	0	0	0	0	0	0
Titular	0	0	0	0	0	0
Titular A	0	0	0	0	0	0
Titular B	0	0	0	0	0	0
Titular C	0	0	0	0	0	0
Escuela Preparatoria Núm. 11	0	0	0	0	0	0
Asistente	0	0	0	0	0	0
Asistente A	0	0	0	0	0	0
Asistente B	0	0	0	0	0	0
Asistente C	0	0	0	0	0	0

DOCENCIA Y APRENDIZAJE

Nivel Medio Superior

Profesores investigadores de medio tiempo por dependencia y categoría, 2012-2017 Cuadro 1.2.64

Dependencia / Categoría ¹	Año					
	2012	2013	2014	2015	2016	2017
Asociado	0	0	0	0	0	0
Asociado A	0	0	0	0	0	0
Asociado B	0	0	0	0	0	0
Asociado C	0	0	0	0	0	0
Titular	0	0	0	0	0	0
Titular A	0	0	0	0	0	0
Titular B	0	0	0	0	0	0
Titular C	0	0	0	0	0	0
Escuela Preparatoria Núm. 12	0	0	0	0	0	0
Asistente	0	0	0	0	0	0
Asistente A	0	0	0	0	0	0
Asistente B	0	0	0	0	0	0
Asistente C	0	0	0	0	0	0
Asociado	0	0	0	0	0	0
Asociado A	0	0	0	0	0	0
Asociado B	0	0	0	0	0	0
Asociado C	0	0	0	0	0	0
Titular	0	0	0	0	0	0
Titular A	0	0	0	0	0	0
Titular B	0	0	0	0	0	0
Titular C	0	0	0	0	0	0
Módulo Tlaquepaque	0	0	0	0	0	0
Asistente	0	0	0	0	0	0
Asistente A	0	0	0	0	0	0
Asistente B	0	0	0	0	0	0
Asistente C	0	0	0	0	0	0
Asociado	0	0	0	0	0	0
Asociado A	0	0	0	0	0	0
Asociado B	0	0	0	0	0	0
Asociado C	0	0	0	0	0	0
Titular	0	0	0	0	0	0
Titular A	0	0	0	0	0	0

DOCENCIA Y APRENDIZAJE

Nivel Medio Superior

Profesores investigadores de medio tiempo por dependencia y categoría, 2012-2017 Cuadro 1.2.64

Dependencia / Categoría ¹	Año					
	2012	2013	2014	2015	2016	2017
Titular B	0	0	0	0	0	0
Titular C	0	0	0	0	0	0
Escuela Preparatoria Núm. 13	0	0	0	0	0	0
Asistente	0	0	0	0	0	0
Asistente A	0	0	0	0	0	0
Asistente B	0	0	0	0	0	0
Asistente C	0	0	0	0	0	0
Asociado	0	0	0	0	0	0
Asociado A	0	0	0	0	0	0
Asociado B	0	0	0	0	0	0
Asociado C	0	0	0	0	0	0
Titular	0	0	0	0	0	0
Titular A	0	0	0	0	0	0
Titular B	0	0	0	0	0	0
Titular C	0	0	0	0	0	0
Escuela Preparatoria Núm. 14	0	0	0	0	0	0
Asistente	0	0	0	0	0	0
Asistente A	0	0	0	0	0	0
Asistente B	0	0	0	0	0	0
Asistente C	0	0	0	0	0	0
Asociado	0	0	0	0	0	0
Asociado A	0	0	0	0	0	0
Asociado B	0	0	0	0	0	0
Asociado C	0	0	0	0	0	0
Titular	0	0	0	0	0	0
Titular A	0	0	0	0	0	0
Titular B	0	0	0	0	0	0
Titular C	0	0	0	0	0	0
Módulo La Experiencia	-	-	-	-	0	0
Asistente	-	-	-	-	0	0
Asistente A	-	-	-	-	0	0
Asistente B	-	-	-	-	0	0

DOCENCIA Y APRENDIZAJE

Nivel Medio Superior

Profesores investigadores de medio tiempo por dependencia y categoría, 2012-2017 Cuadro 1.2.64

Dependencia / Categoría ¹	Año					
	2012	2013	2014	2015	2016	2017
Asistente C	-	-	-	-	0	0
Asociado	-	-	-	-	0	0
Asociado A	-	-	-	-	0	0
Asociado B	-	-	-	-	0	0
Asociado C	-	-	-	-	0	0
Titular	-	-	-	-	0	0
Titular A	-	-	-	-	0	0
Titular B	-	-	-	-	0	0
Titular C	-	-	-	-	0	0
Escuela Preparatoria Núm. 15	0	0	0	0	0	0
Asistente	0	0	0	0	0	0
Asistente A	0	0	0	0	0	0
Asistente B	0	0	0	0	0	0
Asistente C	0	0	0	0	0	0
Asociado	0	0	0	0	0	0
Asociado A	0	0	0	0	0	0
Asociado B	0	0	0	0	0	0
Asociado C	0	0	0	0	0	0
Titular	0	0	0	0	0	0
Titular A	0	0	0	0	0	0
Titular B	0	0	0	0	0	0
Titular C	0	0	0	0	0	0
Escuela Preparatoria Núm. 16	0	0	0	0	0	0
Asistente	0	0	0	0	0	0
Asistente A	0	0	0	0	0	0
Asistente B	0	0	0	0	0	0
Asistente C	0	0	0	0	0	0
Asociado	0	0	0	0	0	0
Asociado A	0	0	0	0	0	0
Asociado B	0	0	0	0	0	0
Asociado C	0	0	0	0	0	0

DOCENCIA Y APRENDIZAJE

Nivel Medio Superior

Profesores investigadores de medio tiempo por dependencia y categoría, 2012-2017 Cuadro 1.2.64

Dependencia / Categoría ¹	Año					
	2012	2013	2014	2015	2016	2017
Titular	0	0	0	0	0	0
Titular A	0	0	0	0	0	0
Titular B	0	0	0	0	0	0
Titular C	0	0	0	0	0	0
Escuela Preparatoria Núm. 17	0	0	0	0	0	0
Asistente	0	0	0	0	0	0
Asistente A	0	0	0	0	0	0
Asistente B	0	0	0	0	0	0
Asistente C	0	0	0	0	0	0
Asociado	0	0	0	0	0	0
Asociado A	0	0	0	0	0	0
Asociado B	0	0	0	0	0	0
Asociado C	0	0	0	0	0	0
Titular	0	0	0	0	0	0
Titular A	0	0	0	0	0	0
Titular B	0	0	0	0	0	0
Titular C	0	0	0	0	0	0
Escuela Vocacional	0	0	0	0	0	0
Asistente	0	0	0	0	0	0
Asistente A	0	0	0	0	0	0
Asistente B	0	0	0	0	0	0
Asistente C	0	0	0	0	0	0
Asociado	0	0	0	0	0	0
Asociado A	0	0	0	0	0	0
Asociado B	0	0	0	0	0	0
Asociado C	0	0	0	0	0	0
Titular	0	0	0	0	0	0
Titular A	0	0	0	0	0	0
Titular B	0	0	0	0	0	0
Titular C	0	0	0	0	0	0

DOCENCIA Y APRENDIZAJE

Nivel Medio Superior

Profesores investigadores de medio tiempo por dependencia y categoría, 2012-2017 Cuadro 1.2.64

Dependencia / Categoría ¹	Año					
	2012	2013	2014	2015	2016	2017
Escuela Politécnica de Guadalajara	0	0	0	0	0	0
Asistente	0	0	0	0	0	0
Asistente A	0	0	0	0	0	0
Asistente B	0	0	0	0	0	0
Asistente C	0	0	0	0	0	0
Asociado	0	0	0	0	0	0
Asociado A	0	0	0	0	0	0
Asociado B	0	0	0	0	0	0
Asociado C	0	0	0	0	0	0
Titular	0	0	0	0	0	0
Titular A	0	0	0	0	0	0
Titular B	0	0	0	0	0	0
Titular C	0	0	0	0	0	0
Escuela Politécnica Ing. Jorge Matute Remus	-	-	-	-	-	0
Asistente	-	-	-	-	-	0
Asistente A	-	-	-	-	-	0
Asistente B	-	-	-	-	-	0
Asistente C	-	-	-	-	-	0
Asociado	-	-	-	-	-	0
Asociado A	-	-	-	-	-	0
Asociado B	-	-	-	-	-	0
Asociado C	-	-	-	-	-	0
Titular	-	-	-	-	-	0
Titular A	-	-	-	-	-	0
Titular B	-	-	-	-	-	0
Titular C	-	-	-	-	-	0
Escuela Preparatoria de Tonalá	0	0	0	0	0	0
Asistente	0	0	0	0	0	0
Asistente A	0	0	0	0	0	0
Asistente B	0	0	0	0	0	0
Asistente C	0	0	0	0	0	0

DOCENCIA Y APRENDIZAJE

Nivel Medio Superior

Profesores investigadores de medio tiempo por dependencia y categoría, 2012-2017 Cuadro 1.2.64

Dependencia / Categoría ¹	Año					
	2012	2013	2014	2015	2016	2017
Asociado	0	0	0	0	0	0
Asociado A	0	0	0	0	0	0
Asociado B	0	0	0	0	0	0
Asociado C	0	0	0	0	0	0
Titular	0	0	0	0	0	0
Titular A	0	0	0	0	0	0
Titular B	0	0	0	0	0	0
Titular C	0	0	0	0	0	0
Módulo La Experiencia	0	0	0	0	-	-
Asistente	0	0	0	0	-	-
Asistente A	0	0	0	0	-	-
Asistente B	0	0	0	0	-	-
Asistente C	0	0	0	0	-	-
Asociado	0	0	0	0	-	-
Asociado A	0	0	0	0	-	-
Asociado B	0	0	0	0	-	-
Asociado C	0	0	0	0	-	-
Titular	0	0	0	0	-	-
Titular A	0	0	0	0	-	-
Titular B	0	0	0	0	-	-
Titular C	0	0	0	0	-	-
Escuela Preparatoria de Tonalá Norte	0	0	0	0	0	0
Asistente	0	0	0	0	0	0
Asistente A	0	0	0	0	0	0
Asistente B	0	0	0	0	0	0
Asistente C	0	0	0	0	0	0
Asociado	0	0	0	0	0	0
Asociado A	0	0	0	0	0	0
Asociado B	0	0	0	0	0	0
Asociado C	0	0	0	0	0	0
Titular	0	0	0	0	0	0
Titular A	0	0	0	0	0	0

DOCENCIA Y APRENDIZAJE

Nivel Medio Superior

Profesores investigadores de medio tiempo por dependencia y categoría, 2012-2017 Cuadro 1.2.64

Dependencia / Categoría ¹	Año					
	2012	2013	2014	2015	2016	2017
Titular B	0	0	0	0	0	0
Titular C	0	0	0	0	0	0
Escuelas en el interior del estado	0	0	0	0	0	0
Asistente	0	0	0	0	0	0
Asistente A	0	0	0	0	0	0
Asistente B	0	0	0	0	0	0
Asistente C	0	0	0	0	0	0
Asociado	0	0	0	0	0	0
Asociado A	0	0	0	0	0	0
Asociado B	0	0	0	0	0	0
Asociado C	0	0	0	0	0	0
Titular	0	0	0	0	0	0
Titular A	0	0	0	0	0	0
Titular B	0	0	0	0	0	0
Titular C	0	0	0	0	0	0
Escuela Preparatoria Regional de Ahualulco de Mercado	0	0	0	0	0	0
Asistente	0	0	0	0	0	0
Asistente A	0	0	0	0	0	0
Asistente B	0	0	0	0	0	0
Asistente C	0	0	0	0	0	0
Asociado	0	0	0	0	0	0
Asociado A	0	0	0	0	0	0
Asociado B	0	0	0	0	0	0
Asociado C	0	0	0	0	0	0
Titular	0	0	0	0	0	0
Titular A	0	0	0	0	0	0
Titular B	0	0	0	0	0	0
Titular C	0	0	0	0	0	0
Módulo Etzatlán	0	0	0	-	-	-
Asistente	0	0	0	-	-	-
Asistente A	0	0	0	-	-	-
Asistente B	0	0	0	-	-	-

DOCENCIA Y APRENDIZAJE

Nivel Medio Superior

Profesores investigadores de medio tiempo por dependencia y categoría, 2012-2017 Cuadro 1.2.64

Dependencia / Categoría ¹	Año					
	2012	2013	2014	2015	2016	2017
Asistente C	0	0	0	-	-	-
Asociado	0	0	0	-	-	-
Asociado A	0	0	0	-	-	-
Asociado B	0	0	0	-	-	-
Asociado C	0	0	0	-	-	-
Titular	0	0	0	-	-	-
Titular A	0	0	0	-	-	-
Titular B	0	0	0	-	-	-
Titular C	0	0	0	-	-	-
Módulo San Marcos	0	0	0	0	-	-
Asistente	0	0	0	0	-	-
Asistente A	0	0	0	0	-	-
Asistente B	0	0	0	0	-	-
Asistente C	0	0	0	0	-	-
Asociado	0	0	0	0	-	-
Asociado A	0	0	0	0	-	-
Asociado B	0	0	0	0	-	-
Asociado C	0	0	0	0	-	-
Titular	0	0	0	0	-	-
Titular A	0	0	0	0	-	-
Titular B	0	0	0	0	-	-
Titular C	0	0	0	0	-	-
Escuela Preparatoria Regional de Amatitán	-	-	-	0	0	0
Asistente	-	-	-	0	0	0
Asistente A	-	-	-	0	0	0
Asistente B	-	-	-	0	0	0
Asistente C	-	-	-	0	0	0
Asociado	-	-	-	0	0	0
Asociado A	-	-	-	0	0	0
Asociado B	-	-	-	0	0	0
Asociado C	-	-	-	0	0	0

DOCENCIA Y APRENDIZAJE

Nivel Medio Superior

Profesores investigadores de medio tiempo por dependencia y categoría, 2012-2017 Cuadro 1.2.64

Dependencia / Categoría ¹	Año					
	2012	2013	2014	2015	2016	2017
Titular	-	-	-	0	0	0
Titular A	-	-	-	0	0	0
Titular B	-	-	-	0	0	0
Titular C	-	-	-	0	0	0
Módulo Arenal	-	-	-	0	0	0
Asistente	-	-	-	0	0	0
Asistente A	-	-	-	0	0	0
Asistente B	-	-	-	0	0	0
Asistente C	-	-	-	0	0	0
Asociado	-	-	-	0	0	0
Asociado A	-	-	-	0	0	0
Asociado B	-	-	-	0	0	0
Asociado C	-	-	-	0	0	0
Titular	-	-	-	0	0	0
Titular A	-	-	-	0	0	0
Titular B	-	-	-	0	0	0
Titular C	-	-	-	0	0	0
Escuela Preparatoria Regional de Ameca	0	0	0	0	0	0
Asistente	0	0	0	0	0	0
Asistente A	0	0	0	0	0	0
Asistente B	0	0	0	0	0	0
Asistente C	0	0	0	0	0	0
Asociado	0	0	0	0	0	0
Asociado A	0	0	0	0	0	0
Asociado B	0	0	0	0	0	0
Asociado C	0	0	0	0	0	0
Titular	0	0	0	0	0	0
Titular A	0	0	0	0	0	0
Titular B	0	0	0	0	0	0
Titular C	0	0	0	0	0	0

DOCENCIA Y APRENDIZAJE

Nivel Medio Superior

Profesores investigadores de medio tiempo por dependencia y categoría, 2012-2017 Cuadro 1.2.64

Dependencia / Categoría ¹	Año					
	2012	2013	2014	2015	2016	2017
Módulo Atenguillo	0	0	0	0	0	0
Asistente	0	0	0	0	0	0
Asistente A	0	0	0	0	0	0
Asistente B	0	0	0	0	0	0
Asistente C	0	0	0	0	0	0
Asociado	0	0	0	0	0	0
Asociado A	0	0	0	0	0	0
Asociado B	0	0	0	0	0	0
Asociado C	0	0	0	0	0	0
Titular	0	0	0	0	0	0
Titular A	0	0	0	0	0	0
Titular B	0	0	0	0	0	0
Titular C	0	0	0	0	0	0
Módulo Mascota	0	0	0	0	0	0
Asistente	0	0	0	0	0	0
Asistente A	0	0	0	0	0	0
Asistente B	0	0	0	0	0	0
Asistente C	0	0	0	0	0	0
Asociado	0	0	0	0	0	0
Asociado A	0	0	0	0	0	0
Asociado B	0	0	0	0	0	0
Asociado C	0	0	0	0	0	0
Titular	0	0	0	0	0	0
Titular A	0	0	0	0	0	0
Titular B	0	0	0	0	0	0
Titular C	0	0	0	0	0	0
Módulo San Antonio Matute	0	0	0	0	0	0
Asistente	0	0	0	0	0	0
Asistente A	0	0	0	0	0	0
Asistente B	0	0	0	0	0	0
Asistente C	0	0	0	0	0	0

DOCENCIA Y APRENDIZAJE

Nivel Medio Superior

Profesores investigadores de medio tiempo por dependencia y categoría, 2012-2017 Cuadro 1.2.64

Dependencia / Categoría ¹	Año					
	2012	2013	2014	2015	2016	2017
Asociado	0	0	0	0	0	0
Asociado A	0	0	0	0	0	0
Asociado B	0	0	0	0	0	0
Asociado C	0	0	0	0	0	0
Titular	0	0	0	0	0	0
Titular A	0	0	0	0	0	0
Titular B	0	0	0	0	0	0
Titular C	0	0	0	0	0	0
Módulo Talpa de Allende	0	0	0	0	0	0
Asistente	0	0	0	0	0	0
Asistente A	0	0	0	0	0	0
Asistente B	0	0	0	0	0	0
Asistente C	0	0	0	0	0	0
Asociado	0	0	0	0	0	0
Asociado A	0	0	0	0	0	0
Asociado B	0	0	0	0	0	0
Asociado C	0	0	0	0	0	0
Titular	0	0	0	0	0	0
Titular A	0	0	0	0	0	0
Titular B	0	0	0	0	0	0
Titular C	0	0	0	0	0	0
Escuela Preparatoria Regional de Arandas	0	0	0	0	0	0
Asistente	0	0	0	0	0	0
Asistente A	0	0	0	0	0	0
Asistente B	0	0	0	0	0	0
Asistente C	0	0	0	0	0	0
Asociado	0	0	0	0	0	0
Asociado A	0	0	0	0	0	0
Asociado B	0	0	0	0	0	0
Asociado C	0	0	0	0	0	0
Titular	0	0	0	0	0	0
Titular A	0	0	0	0	0	0

DOCENCIA Y APRENDIZAJE

Nivel Medio Superior

Profesores investigadores de medio tiempo por dependencia y categoría, 2012-2017 Cuadro 1.2.64

Dependencia / Categoría ¹	Año					
	2012	2013	2014	2015	2016	2017
Titular B	0	0	0	0	0	0
Titular C	0	0	0	0	0	0
Módulo Jesús María	0	0	0	0	0	0
Asistente	0	0	0	0	0	0
Asistente A	0	0	0	0	0	0
Asistente B	0	0	0	0	0	0
Asistente C	0	0	0	0	0	0
Asociado	0	0	0	0	0	0
Asociado A	0	0	0	0	0	0
Asociado B	0	0	0	0	0	0
Asociado C	0	0	0	0	0	0
Titular	0	0	0	0	0	0
Titular A	0	0	0	0	0	0
Titular B	0	0	0	0	0	0
Titular C	0	0	0	0	0	0
Módulo San Ignacio Cerro Gordo	0	0	0	0	0	0
Asistente	0	0	0	0	0	0
Asistente A	0	0	0	0	0	0
Asistente B	0	0	0	0	0	0
Asistente C	0	0	0	0	0	0
Asociado	0	0	0	0	0	0
Asociado A	0	0	0	0	0	0
Asociado B	0	0	0	0	0	0
Asociado C	0	0	0	0	0	0
Titular	0	0	0	0	0	0
Titular A	0	0	0	0	0	0
Titular B	0	0	0	0	0	0
Titular C	0	0	0	0	0	0
Módulo Santa María del Valle	-	-	-	0	0	0
Asistente	-	-	-	0	0	0
Asistente A	-	-	-	0	0	0
Asistente B	-	-	-	0	0	0

DOCENCIA Y APRENDIZAJE

Nivel Medio Superior

Profesores investigadores de medio tiempo por dependencia y categoría, 2012-2017 Cuadro 1.2.64

Dependencia / Categoría ¹	Año					
	2012	2013	2014	2015	2016	2017
Asistente C	-	-	-	0	0	0
Asociado	-	-	-	0	0	0
Asociado A	-	-	-	0	0	0
Asociado B	-	-	-	0	0	0
Asociado C	-	-	-	0	0	0
Titular	-	-	-	0	0	0
Titular A	-	-	-	0	0	0
Titular B	-	-	-	0	0	0
Titular C	-	-	-	0	0	0
Escuela Preparatoria Regional de Atotonilco	0	0	0	0	0	0
Asistente	0	0	0	0	0	0
Asistente A	0	0	0	0	0	0
Asistente B	0	0	0	0	0	0
Asistente C	0	0	0	0	0	0
Asociado	0	0	0	0	0	0
Asociado A	0	0	0	0	0	0
Asociado B	0	0	0	0	0	0
Asociado C	0	0	0	0	0	0
Titular	0	0	0	0	0	0
Titular A	0	0	0	0	0	0
Titular B	0	0	0	0	0	0
Titular C	0	0	0	0	0	0
Módulo Ayotlán	0	0	0	0	0	0
Asistente	0	0	0	0	0	0
Asistente A	0	0	0	0	0	0
Asistente B	0	0	0	0	0	0
Asistente C	0	0	0	0	0	0
Asociado	0	0	0	0	0	0
Asociado A	0	0	0	0	0	0
Asociado B	0	0	0	0	0	0
Asociado C	0	0	0	0	0	0

DOCENCIA Y APRENDIZAJE

Nivel Medio Superior

Profesores investigadores de medio tiempo por dependencia y categoría, 2012-2017 Cuadro 1.2.64

Dependencia / Categoría ¹	Año					
	2012	2013	2014	2015	2016	2017
Titular	0	0	0	0	0	0
Titular A	0	0	0	0	0	0
Titular B	0	0	0	0	0	0
Titular C	0	0	0	0	0	0
Módulo La Ribera	-	-	-	0	0	0
Asistente	-	-	-	0	0	0
Asistente A	-	-	-	0	0	0
Asistente B	-	-	-	0	0	0
Asistente C	-	-	-	0	0	0
Asociado	-	-	-	0	0	0
Asociado A	-	-	-	0	0	0
Asociado B	-	-	-	0	0	0
Asociado C	-	-	-	0	0	0
Titular	-	-	-	0	0	0
Titular A	-	-	-	0	0	0
Titular B	-	-	-	0	0	0
Titular C	-	-	-	0	0	0
Módulo San Francisco de Asís	-	-	-	0	0	0
Asistente	-	-	-	0	0	0
Asistente A	-	-	-	0	0	0
Asistente B	-	-	-	0	0	0
Asistente C	-	-	-	0	0	0
Asociado	-	-	-	0	0	0
Asociado A	-	-	-	0	0	0
Asociado B	-	-	-	0	0	0
Asociado C	-	-	-	0	0	0
Titular	-	-	-	0	0	0
Titular A	-	-	-	0	0	0
Titular B	-	-	-	0	0	0
Titular C	-	-	-	0	0	0

DOCENCIA Y APRENDIZAJE

Nivel Medio Superior

Profesores investigadores de medio tiempo por dependencia y categoría, 2012-2017 Cuadro 1.2.64

Dependencia / Categoría ¹	Año					
	2012	2013	2014	2015	2016	2017
Escuela Preparatoria Regional de Aulán de Navarro	0	0	0	0	0	0
Asistente	0	0	0	0	0	0
Asistente A	0	0	0	0	0	0
Asistente B	0	0	0	0	0	0
Asistente C	0	0	0	0	0	0
Asociado	0	0	0	0	0	0
Asociado A	0	0	0	0	0	0
Asociado B	0	0	0	0	0	0
Asociado C	0	0	0	0	0	0
Titular	0	0	0	0	0	0
Titular A	0	0	0	0	0	0
Titular B	0	0	0	0	0	0
Titular C	0	0	0	0	0	0
Módulo Ayutla	0	0	0	-	-	-
Asistente	0	0	0	-	-	-
Asistente A	0	0	0	-	-	-
Asistente B	0	0	0	-	-	-
Asistente C	0	0	0	-	-	-
Asociado	0	0	0	-	-	-
Asociado A	0	0	0	-	-	-
Asociado B	0	0	0	-	-	-
Asociado C	0	0	0	-	-	-
Titular	0	0	0	-	-	-
Titular A	0	0	0	-	-	-
Titular B	0	0	0	-	-	-
Titular C	0	0	0	-	-	-
Módulo Tenamaxtlán	0	0	0	0	-	-
Asistente	0	0	0	0	-	-
Asistente A	0	0	0	0	-	-
Asistente B	0	0	0	0	-	-
Asistente C	0	0	0	0	-	-

DOCENCIA Y APRENDIZAJE

Nivel Medio Superior

Profesores investigadores de medio tiempo por dependencia y categoría, 2012-2017 Cuadro 1.2.64

Dependencia / Categoría ¹	Año					
	2012	2013	2014	2015	2016	2017
Asociado	0	0	0	0	-	-
Asociado A	0	0	0	0	-	-
Asociado B	0	0	0	0	-	-
Asociado C	0	0	0	0	-	-
Titular	0	0	0	0	-	-
Titular A	0	0	0	0	-	-
Titular B	0	0	0	0	-	-
Titular C	0	0	0	0	-	-
Escuela Preparatoria Regional de Casimiro Castillo	0	0	0	0	0	0
Asistente	0	0	0	0	0	0
Asistente A	0	0	0	0	0	0
Asistente B	0	0	0	0	0	0
Asistente C	0	0	0	0	0	0
Asociado	0	0	0	0	0	0
Asociado A	0	0	0	0	0	0
Asociado B	0	0	0	0	0	0
Asociado C	0	0	0	0	0	0
Titular	0	0	0	0	0	0
Titular A	0	0	0	0	0	0
Titular B	0	0	0	0	0	0
Titular C	0	0	0	0	0	0
Módulo Ayotitlán	-	-	-	0	0	0
Asistente	-	-	-	0	0	0
Asistente A	-	-	-	0	0	0
Asistente B	-	-	-	0	0	0
Asistente C	-	-	-	0	0	0
Asociado	-	-	-	0	0	0
Asociado A	-	-	-	0	0	0
Asociado B	-	-	-	0	0	0
Asociado C	-	-	-	0	0	0
Titular	-	-	-	0	0	0
Titular A	-	-	-	0	0	0

DOCENCIA Y APRENDIZAJE

Nivel Medio Superior

Profesores investigadores de medio tiempo por dependencia y categoría, 2012-2017 Cuadro 1.2.64

Dependencia / Categoría ¹	Año					
	2012	2013	2014	2015	2016	2017
Titular B	-	-	-	0	0	0
Titular C	-	-	-	0	0	0
Módulo Chacala	-	-	-	0	0	0
Asistente	-	-	-	0	0	0
Asistente A	-	-	-	0	0	0
Asistente B	-	-	-	0	0	0
Asistente C	-	-	-	0	0	0
Asociado	-	-	-	0	0	0
Asociado A	-	-	-	0	0	0
Asociado B	-	-	-	0	0	0
Asociado C	-	-	-	0	0	0
Titular	-	-	-	0	0	0
Titular A	-	-	-	0	0	0
Titular B	-	-	-	0	0	0
Titular C	-	-	-	0	0	0
Módulo Cuautitlán	0	0	0	0	0	0
Asistente	0	0	0	0	0	0
Asistente A	0	0	0	0	0	0
Asistente B	0	0	0	0	0	0
Asistente C	0	0	0	0	0	0
Asociado	0	0	0	0	0	0
Asociado A	0	0	0	0	0	0
Asociado B	0	0	0	0	0	0
Asociado C	0	0	0	0	0	0
Titular	0	0	0	0	0	0
Titular A	0	0	0	0	0	0
Titular B	0	0	0	0	0	0
Titular C	0	0	0	0	0	0
Módulo Cuazalapa	-	-	-	-	-	0
Asistente	-	-	-	-	-	0
Asistente A	-	-	-	-	-	0
Asistente B	-	-	-	-	-	0

DOCENCIA Y APRENDIZAJE

Nivel Medio Superior

Profesores investigadores de medio tiempo por dependencia y categoría, 2012-2017 Cuadro 1.2.64

Dependencia / Categoría ¹	Año					
	2012	2013	2014	2015	2016	2017
Asistente C	-	-	-	-	-	0
Asociado	-	-	-	-	-	0
Asociado A	-	-	-	-	-	0
Asociado B	-	-	-	-	-	0
Asociado C	-	-	-	-	-	0
Titular	-	-	-	-	-	0
Titular A	-	-	-	-	-	0
Titular B	-	-	-	-	-	0
Titular C	-	-	-	-	-	0
Módulo Hermenegildo Galeana	0	0	0	0	0	0
Asistente	0	0	0	0	0	0
Asistente A	0	0	0	0	0	0
Asistente B	0	0	0	0	0	0
Asistente C	0	0	0	0	0	0
Asociado	0	0	0	0	0	0
Asociado A	0	0	0	0	0	0
Asociado B	0	0	0	0	0	0
Asociado C	0	0	0	0	0	0
Titular	0	0	0	0	0	0
Titular A	0	0	0	0	0	0
Titular B	0	0	0	0	0	0
Titular C	0	0	0	0	0	0
Módulo La Huerta	0	0	0	0	0	0
Asistente	0	0	0	0	0	0
Asistente A	0	0	0	0	0	0
Asistente B	0	0	0	0	0	0
Asistente C	0	0	0	0	0	0
Asociado	0	0	0	0	0	0
Asociado A	0	0	0	0	0	0
Asociado B	0	0	0	0	0	0
Asociado C	0	0	0	0	0	0

DOCENCIA Y APRENDIZAJE

Nivel Medio Superior

Profesores investigadores de medio tiempo por dependencia y categoría, 2012-2017 Cuadro 1.2.64

Dependencia / Categoría ¹	Año					
	2012	2013	2014	2015	2016	2017
Titular	0	0	0	0	0	0
Titular A	0	0	0	0	0	0
Titular B	0	0	0	0	0	0
Titular C	0	0	0	0	0	0
Módulo Tecomates	-	-	-	-	-	0
Asistente	-	-	-	-	-	0
Asistente A	-	-	-	-	-	0
Asistente B	-	-	-	-	-	0
Asistente C	-	-	-	-	-	0
Asociado	-	-	-	-	-	0
Asociado A	-	-	-	-	-	0
Asociado B	-	-	-	-	-	0
Asociado C	-	-	-	-	-	0
Titular	-	-	-	-	-	0
Titular A	-	-	-	-	-	0
Titular B	-	-	-	-	-	0
Titular C	-	-	-	-	-	0
Módulo Telcruz	-	-	-	0	0	0
Asistente	-	-	-	0	0	0
Asistente A	-	-	-	0	0	0
Asistente B	-	-	-	0	0	0
Asistente C	-	-	-	0	0	0
Asociado	-	-	-	0	0	0
Asociado A	-	-	-	0	0	0
Asociado B	-	-	-	0	0	0
Asociado C	-	-	-	0	0	0
Titular	-	-	-	0	0	0
Titular A	-	-	-	0	0	0
Titular B	-	-	-	0	0	0
Titular C	-	-	-	0	0	0

DOCENCIA Y APRENDIZAJE

Nivel Medio Superior

Profesores investigadores de medio tiempo por dependencia y categoría, 2012-2017 Cuadro 1.2.64

Dependencia / Categoría ¹	Año					
	2012	2013	2014	2015	2016	2017
Módulo Villa Purificación	0	0	0	0	0	0
Asistente	0	0	0	0	0	0
Asistente A	0	0	0	0	0	0
Asistente B	0	0	0	0	0	0
Asistente C	0	0	0	0	0	0
Asociado	0	0	0	0	0	0
Asociado A	0	0	0	0	0	0
Asociado B	0	0	0	0	0	0
Asociado C	0	0	0	0	0	0
Titular	0	0	0	0	0	0
Titular A	0	0	0	0	0	0
Titular B	0	0	0	0	0	0
Titular C	0	0	0	0	0	0
Escuela Preparatoria Regional de Chapala	0	0	0	0	0	0
Asistente	0	0	0	0	0	0
Asistente A	0	0	0	0	0	0
Asistente B	0	0	0	0	0	0
Asistente C	0	0	0	0	0	0
Asociado	0	0	0	0	0	0
Asociado A	0	0	0	0	0	0
Asociado B	0	0	0	0	0	0
Asociado C	0	0	0	0	0	0
Titular	0	0	0	0	0	0
Titular A	0	0	0	0	0	0
Titular B	0	0	0	0	0	0
Titular C	0	0	0	0	0	0
Módulo Ixtlahuacán de los Membrillos	-	-	-	-	-	0
Asistente	-	-	-	-	-	0
Asistente A	-	-	-	-	-	0
Asistente B	-	-	-	-	-	0
Asistente C	-	-	-	-	-	0

DOCENCIA Y APRENDIZAJE

Nivel Medio Superior

Profesores investigadores de medio tiempo por dependencia y categoría, 2012-2017 Cuadro 1.2.64

Dependencia / Categoría ¹	Año					
	2012	2013	2014	2015	2016	2017
Asociado	-	-	-	-	-	0
Asociado A	-	-	-	-	-	0
Asociado B	-	-	-	-	-	0
Asociado C	-	-	-	-	-	0
Titular	-	-	-	-	-	0
Titular A	-	-	-	-	-	0
Titular B	-	-	-	-	-	0
Titular C	-	-	-	-	-	0
Módulo Mezcala de la Asunción	-	-	-	0	0	0
Asistente	-	-	-	0	0	0
Asistente A	-	-	-	0	0	0
Asistente B	-	-	-	0	0	0
Asistente C	-	-	-	0	0	0
Asociado	-	-	-	0	0	0
Asociado A	-	-	-	0	0	0
Asociado B	-	-	-	0	0	0
Asociado C	-	-	-	0	0	0
Titular	-	-	-	0	0	0
Titular A	-	-	-	0	0	0
Titular B	-	-	-	0	0	0
Titular C	-	-	-	0	0	0
Escuela Preparatoria Regional de Cihuatlán	0	0	0	0	0	0
Asistente	0	0	0	0	0	0
Asistente A	0	0	0	0	0	0
Asistente B	0	0	0	0	0	0
Asistente C	0	0	0	0	0	0
Asociado	0	0	0	0	0	0
Asociado A	0	0	0	0	0	0
Asociado B	0	0	0	0	0	0
Asociado C	0	0	0	0	0	0
Titular	0	0	0	0	0	0
Titular A	0	0	0	0	0	0

DOCENCIA Y APRENDIZAJE

Nivel Medio Superior

Profesores investigadores de medio tiempo por dependencia y categoría, 2012-2017 Cuadro 1.2.64

Dependencia / Categoría ¹	Año					
	2012	2013	2014	2015	2016	2017
Titular B	0	0	0	0	0	0
Titular C	0	0	0	0	0	0
Módulo Miguel Hidalgo	0	0	0	0	0	0
Asistente	0	0	0	0	0	0
Asistente A	0	0	0	0	0	0
Asistente B	0	0	0	0	0	0
Asistente C	0	0	0	0	0	0
Asociado	0	0	0	0	0	0
Asociado A	0	0	0	0	0	0
Asociado B	0	0	0	0	0	0
Asociado C	0	0	0	0	0	0
Titular	0	0	0	0	0	0
Titular A	0	0	0	0	0	0
Titular B	0	0	0	0	0	0
Titular C	0	0	0	0	0	0
Módulo San Patricio Melaque	0	0	0	0	0	0
Asistente	0	0	0	0	0	0
Asistente A	0	0	0	0	0	0
Asistente B	0	0	0	0	0	0
Asistente C	0	0	0	0	0	0
Asociado	0	0	0	0	0	0
Asociado A	0	0	0	0	0	0
Asociado B	0	0	0	0	0	0
Asociado C	0	0	0	0	0	0
Titular	0	0	0	0	0	0
Titular A	0	0	0	0	0	0
Titular B	0	0	0	0	0	0
Titular C	0	0	0	0	0	0
Escuela Preparatoria Regional de Ciudad Guzmán	0	0	0	0	0	0
Asistente	0	0	0	0	0	0
Asistente A	0	0	0	0	0	0
Asistente B	0	0	0	0	0	0

DOCENCIA Y APRENDIZAJE

Nivel Medio Superior

Profesores investigadores de medio tiempo por dependencia y categoría, 2012-2017 Cuadro 1.2.64

Dependencia / Categoría ¹	Año					
	2012	2013	2014	2015	2016	2017
Asistente C	0	0	0	0	0	0
Asociado	0	0	0	0	0	0
Asociado A	0	0	0	0	0	0
Asociado B	0	0	0	0	0	0
Asociado C	0	0	0	0	0	0
Titular	0	0	0	0	0	0
Titular A	0	0	0	0	0	0
Titular B	0	0	0	0	0	0
Titular C	0	0	0	0	0	0
Módulo Concepción de Buenos Aires	0	0	0	0	0	0
Asistente	0	0	0	0	0	0
Asistente A	0	0	0	0	0	0
Asistente B	0	0	0	0	0	0
Asistente C	0	0	0	0	0	0
Asociado	0	0	0	0	0	0
Asociado A	0	0	0	0	0	0
Asociado B	0	0	0	0	0	0
Asociado C	0	0	0	0	0	0
Titular	0	0	0	0	0	0
Titular A	0	0	0	0	0	0
Titular B	0	0	0	0	0	0
Titular C	0	0	0	0	0	0
Módulo Copala	-	-	-	0	0	0
Asistente	-	-	-	0	0	0
Asistente A	-	-	-	0	0	0
Asistente B	-	-	-	0	0	0
Asistente C	-	-	-	0	0	0
Asociado	-	-	-	0	0	0
Asociado A	-	-	-	0	0	0
Asociado B	-	-	-	0	0	0
Asociado C	-	-	-	0	0	0

DOCENCIA Y APRENDIZAJE

Nivel Medio Superior

Profesores investigadores de medio tiempo por dependencia y categoría, 2012-2017 Cuadro 1.2.64

Dependencia / Categoría ¹	Año					
	2012	2013	2014	2015	2016	2017
Titular	-	-	-	0	0	0
Titular A	-	-	-	0	0	0
Titular B	-	-	-	0	0	0
Titular C	-	-	-	0	0	0
Módulo Tecalitlán	0	0	0	0	-	-
Asistente	0	0	0	0	-	-
Asistente A	0	0	0	0	-	-
Asistente B	0	0	0	0	-	-
Asistente C	0	0	0	0	-	-
Asociado	0	0	0	0	-	-
Asociado A	0	0	0	0	-	-
Asociado B	0	0	0	0	-	-
Asociado C	0	0	0	0	-	-
Titular	0	0	0	0	-	-
Titular A	0	0	0	0	-	-
Titular B	0	0	0	0	-	-
Titular C	0	0	0	0	-	-
Módulo Tolimán	0	0	0	0	0	0
Asistente	0	0	0	0	0	0
Asistente A	0	0	0	0	0	0
Asistente B	0	0	0	0	0	0
Asistente C	0	0	0	0	0	0
Asociado	0	0	0	0	0	0
Asociado A	0	0	0	0	0	0
Asociado B	0	0	0	0	0	0
Asociado C	0	0	0	0	0	0
Titular	0	0	0	0	0	0
Titular A	0	0	0	0	0	0
Titular B	0	0	0	0	0	0
Titular C	0	0	0	0	0	0

DOCENCIA Y APRENDIZAJE

Nivel Medio Superior

Profesores investigadores de medio tiempo por dependencia y categoría, 2012-2017 Cuadro 1.2.64

Dependencia / Categoría ¹	Año					
	2012	2013	2014	2015	2016	2017
Módulo Zapotitlán de Vadillo	0	0	0	0	0	0
Asistente	0	0	0	0	0	0
Asistente A	0	0	0	0	0	0
Asistente B	0	0	0	0	0	0
Asistente C	0	0	0	0	0	0
Asociado	0	0	0	0	0	0
Asociado A	0	0	0	0	0	0
Asociado B	0	0	0	0	0	0
Asociado C	0	0	0	0	0	0
Titular	0	0	0	0	0	0
Titular A	0	0	0	0	0	0
Titular B	0	0	0	0	0	0
Titular C	0	0	0	0	0	0
Escuela Preparatoria Regional de Cocula	-	-	-	0	0	0
Asistente	-	-	-	0	0	0
Asistente A	-	-	-	0	0	0
Asistente B	-	-	-	0	0	0
Asistente C	-	-	-	0	0	0
Asociado	-	-	-	0	0	0
Asociado A	-	-	-	0	0	0
Asociado B	-	-	-	0	0	0
Asociado C	-	-	-	0	0	0
Titular	-	-	-	0	0	0
Titular A	-	-	-	0	0	0
Titular B	-	-	-	0	0	0
Titular C	-	-	-	0	0	0
Escuela Preparatoria Regional de Colotlán	0	0	0	0	0	0
Asistente	0	0	0	0	0	0
Asistente A	0	0	0	0	0	0
Asistente B	0	0	0	0	0	0
Asistente C	0	0	0	0	0	0

DOCENCIA Y APRENDIZAJE

Nivel Medio Superior

Profesores investigadores de medio tiempo por dependencia y categoría, 2012-2017 Cuadro 1.2.64

Dependencia / Categoría ¹	Año					
	2012	2013	2014	2015	2016	2017
Asociado	0	0	0	0	0	0
Asociado A	0	0	0	0	0	0
Asociado B	0	0	0	0	0	0
Asociado C	0	0	0	0	0	0
Titular	0	0	0	0	0	0
Titular A	0	0	0	0	0	0
Titular B	0	0	0	0	0	0
Titular C	0	0	0	0	0	0
Módulo Bolaños	-	-	-	0	0	0
Asistente	-	-	-	0	0	0
Asistente A	-	-	-	0	0	0
Asistente B	-	-	-	0	0	0
Asistente C	-	-	-	0	0	0
Asociado	-	-	-	0	0	0
Asociado A	-	-	-	0	0	0
Asociado B	-	-	-	0	0	0
Asociado C	-	-	-	0	0	0
Titular	-	-	-	0	0	0
Titular A	-	-	-	0	0	0
Titular B	-	-	-	0	0	0
Titular C	-	-	-	0	0	0
Módulo Huejúcar	0	0	0	0	0	0
Asistente	0	0	0	0	0	0
Asistente A	0	0	0	0	0	0
Asistente B	0	0	0	0	0	0
Asistente C	0	0	0	0	0	0
Asociado	0	0	0	0	0	0
Asociado A	0	0	0	0	0	0
Asociado B	0	0	0	0	0	0
Asociado C	0	0	0	0	0	0
Titular	0	0	0	0	0	0
Titular A	0	0	0	0	0	0

DOCENCIA Y APRENDIZAJE

Nivel Medio Superior

Profesores investigadores de medio tiempo por dependencia y categoría, 2012-2017 Cuadro 1.2.64

Dependencia / Categoría ¹	Año					
	2012	2013	2014	2015	2016	2017
Titular B	0	0	0	0	0	0
Titular C	0	0	0	0	0	0
Módulo San Martín de Bolaños	0	0	0	0	0	0
Asistente	0	0	0	0	0	0
Asistente A	0	0	0	0	0	0
Asistente B	0	0	0	0	0	0
Asistente C	0	0	0	0	0	0
Asociado	0	0	0	0	0	0
Asociado A	0	0	0	0	0	0
Asociado B	0	0	0	0	0	0
Asociado C	0	0	0	0	0	0
Titular	0	0	0	0	0	0
Titular A	0	0	0	0	0	0
Titular B	0	0	0	0	0	0
Titular C	0	0	0	0	0	0
Módulo Mezquitic	0	0	0	-	-	-
Asociado	0	0	0	-	-	-
Asociado A	0	0	0	-	-	-
Módulo Villa Guerrero	0	0	0	0	0	0
Asistente	0	0	0	0	0	0
Asistente A	0	0	0	0	0	0
Asistente B	0	0	0	0	0	0
Asistente C	0	0	0	0	0	0
Asociado	0	0	0	0	0	0
Asociado A	0	0	0	0	0	0
Asociado B	0	0	0	0	0	0
Asociado C	0	0	0	0	0	0
Titular	0	0	0	0	0	0
Titular A	0	0	0	0	0	0
Titular B	0	0	0	0	0	0
Titular C	0	0	0	0	0	0

DOCENCIA Y APRENDIZAJE

Nivel Medio Superior

Profesores investigadores de medio tiempo por dependencia y categoría, 2012-2017 Cuadro 1.2.64

Dependencia / Categoría ¹	Año					
	2012	2013	2014	2015	2016	2017
Escuela Preparatoria Regional de Degollado	0	0	0	0	0	0
Asistente	0	0	0	0	0	0
Asistente A	0	0	0	0	0	0
Asistente B	0	0	0	0	0	0
Asistente C	0	0	0	0	0	0
Asociado	0	0	0	0	0	0
Asociado A	0	0	0	0	0	0
Asociado B	0	0	0	0	0	0
Asociado C	0	0	0	0	0	0
Titular	0	0	0	0	0	0
Titular A	0	0	0	0	0	0
Titular B	0	0	0	0	0	0
Titular C	0	0	0	0	0	0
Escuela Preparatoria Regional de El Grullo	0	0	0	0	0	0
Asistente	0	0	0	0	0	0
Asistente A	0	0	0	0	0	0
Asistente B	0	0	0	0	0	0
Asistente C	0	0	0	0	0	0
Asociado	0	0	0	0	0	0
Asociado A	0	0	0	0	0	0
Asociado B	0	0	0	0	0	0
Asociado C	0	0	0	0	0	0
Titular	0	0	0	0	0	0
Titular A	0	0	0	0	0	0
Titular B	0	0	0	0	0	0
Titular C	0	0	0	0	0	0
Módulo Ejutla	0	0	0	-	-	-
Asociado	0	0	0	-	-	-
Asociado A	0	0	0	-	-	-
Asociado B	0	0	0	-	-	-

DOCENCIA Y APRENDIZAJE

Nivel Medio Superior

Profesores investigadores de medio tiempo por dependencia y categoría, 2012-2017 Cuadro 1.2.64

Dependencia / Categoría ¹	Año					
	2012	2013	2014	2015	2016	2017
Módulo El Chante	-	-	-	0	0	0
Asistente	-	-	-	0	0	0
Asistente A	-	-	-	0	0	0
Asistente B	-	-	-	0	0	0
Asistente C	-	-	-	0	0	0
Asociado	-	-	-	0	0	0
Asociado A	-	-	-	0	0	0
Asociado B	-	-	-	0	0	0
Asociado C	-	-	-	0	0	0
Titular	-	-	-	0	0	0
Titular A	-	-	-	0	0	0
Titular B	-	-	-	0	0	0
Titular C	-	-	-	0	0	0
Módulo El Limón	0	0	0	0	0	0
Asistente	0	0	0	0	0	0
Asistente A	0	0	0	0	0	0
Asistente B	0	0	0	0	0	0
Asistente C	0	0	0	0	0	0
Asociado	0	0	0	0	0	0
Asociado A	0	0	0	0	0	0
Asociado B	0	0	0	0	0	0
Asociado C	0	0	0	0	0	0
Titular	0	0	0	0	0	0
Titular A	0	0	0	0	0	0
Titular B	0	0	0	0	0	0
Titular C	0	0	0	0	0	0
Módulo Tonaya	0	0	0	0	0	0
Asistente	0	0	0	0	0	0
Asistente A	0	0	0	0	0	0
Asistente B	0	0	0	0	0	0
Asistente C	0	0	0	0	0	0

DOCENCIA Y APRENDIZAJE

Nivel Medio Superior

Profesores investigadores de medio tiempo por dependencia y categoría, 2012-2017 Cuadro 1.2.64

Dependencia / Categoría ¹	Año					
	2012	2013	2014	2015	2016	2017
Asociado	0	0	0	0	0	0
Asociado A	0	0	0	0	0	0
Asociado B	0	0	0	0	0	0
Asociado C	0	0	0	0	0	0
Titular	0	0	0	0	0	0
Titular A	0	0	0	0	0	0
Titular B	0	0	0	0	0	0
Titular C	0	0	0	0	0	0
Módulo Tuxcacuesco	-	-	-	-	-	0
Asistente	-	-	-	-	-	0
Asistente A	-	-	-	-	-	0
Asistente B	-	-	-	-	-	0
Asistente C	-	-	-	-	-	0
Asociado	-	-	-	-	-	0
Asociado A	-	-	-	-	-	0
Asociado B	-	-	-	-	-	0
Asociado C	-	-	-	-	-	0
Titular	-	-	-	-	-	0
Titular A	-	-	-	-	-	0
Titular B	-	-	-	-	-	0
Titular C	-	-	-	-	-	0
Escuela Preparatoria Regional de El Salto	0	0	0	0	0	0
Asistente	0	0	0	0	0	0
Asistente A	0	0	0	0	0	0
Asistente B	0	0	0	0	0	0
Asistente C	0	0	0	0	0	0
Asociado	0	0	0	0	0	0
Asociado A	0	0	0	0	0	0
Asociado B	0	0	0	0	0	0
Asociado C	0	0	0	0	0	0
Titular	0	0	0	0	0	0
Titular A	0	0	0	0	0	0

DOCENCIA Y APRENDIZAJE

Nivel Medio Superior

Profesores investigadores de medio tiempo por dependencia y categoría, 2012-2017 Cuadro 1.2.64

Dependencia / Categoría ¹	Año					
	2012	2013	2014	2015	2016	2017
Titular B	0	0	0	0	0	0
Titular C	0	0	0	0	0	0
Escuela Preparatoria Regional de Etzatlán						
Asistente	-	-	-	0	0	0
Asistente A	-	-	-	0	0	0
Asistente B	-	-	-	0	0	0
Asistente C	-	-	-	0	0	0
Asociado	-	-	-	0	0	0
Asociado A	-	-	-	0	0	0
Asociado B	-	-	-	0	0	0
Asociado C	-	-	-	0	0	0
Titular	-	-	-	0	0	0
Titular A	-	-	-	0	0	0
Titular B	-	-	-	0	0	0
Titular C	-	-	-	0	0	0
Módulo Oconahua						
Asistente	-	-	-	-	0	0
Asistente A	-	-	-	-	0	0
Asistente B	-	-	-	-	0	0
Asistente C	-	-	-	-	0	0
Asociado	-	-	-	-	0	0
Asociado A	-	-	-	-	0	0
Asociado B	-	-	-	-	0	0
Asociado C	-	-	-	-	0	0
Titular	-	-	-	-	0	0
Titular A	-	-	-	-	0	0
Titular B	-	-	-	-	0	0
Titular C	-	-	-	-	0	0
Módulo San Marcos						
Asistente	-	-	-	-	0	0
Asistente A	-	-	-	-	0	0
Asistente B	-	-	-	-	0	0

DOCENCIA Y APRENDIZAJE

Nivel Medio Superior

Profesores investigadores de medio tiempo por dependencia y categoría, 2012-2017 Cuadro 1.2.64

Dependencia / Categoría ¹	Año					
	2012	2013	2014	2015	2016	2017
Asistente C	-	-	-	-	0	0
Asociado	-	-	-	-	0	0
Asociado A	-	-	-	-	0	0
Asociado B	-	-	-	-	0	0
Asociado C	-	-	-	-	0	0
Titular	-	-	-	-	0	0
Titular A	-	-	-	-	0	0
Titular B	-	-	-	-	0	0
Titular C	-	-	-	-	0	0
Escuela Preparatoria Regional de Huejuquilla el Alto	-	-	-	0	0	0
Asistente	-	-	-	0	0	0
Asistente A	-	-	-	0	0	0
Asistente B	-	-	-	0	0	0
Asistente C	-	-	-	0	0	0
Asociado	-	-	-	0	0	0
Asociado A	-	-	-	0	0	0
Asociado B	-	-	-	0	0	0
Asociado C	-	-	-	0	0	0
Titular	-	-	-	0	0	0
Titular A	-	-	-	0	0	0
Titular B	-	-	-	0	0	0
Titular C	-	-	-	0	0	0
Módulo Mezquitic	-	-	-	0	0	0
Asistente	-	-	-	0	0	0
Asistente A	-	-	-	0	0	0
Asistente B	-	-	-	0	0	0
Asistente C	-	-	-	0	0	0
Asociado	-	-	-	0	0	0
Asociado A	-	-	-	0	0	0
Asociado B	-	-	-	0	0	0
Asociado C	-	-	-	0	0	0

DOCENCIA Y APRENDIZAJE

Nivel Medio Superior

Profesores investigadores de medio tiempo por dependencia y categoría, 2012-2017 Cuadro 1.2.64

Dependencia / Categoría ¹	Año					
	2012	2013	2014	2015	2016	2017
Titular	-	-	-	0	0	0
Titular A	-	-	-	0	0	0
Titular B	-	-	-	0	0	0
Titular C	-	-	-	0	0	0
Módulo San Miguel Huaixtita	-	-	-	0	0	0
Asistente	-	-	-	0	0	0
Asistente A	-	-	-	0	0	0
Asistente B	-	-	-	0	0	0
Asistente C	-	-	-	0	0	0
Asociado	-	-	-	0	0	0
Asociado A	-	-	-	0	0	0
Asociado B	-	-	-	0	0	0
Asociado C	-	-	-	0	0	0
Titular	-	-	-	0	0	0
Titular A	-	-	-	0	0	0
Titular B	-	-	-	0	0	0
Titular C	-	-	-	0	0	0
Escuela Preparatoria Regional de Jalostotitlán	-	-	-	0	0	0
Asistente	-	-	-	0	0	0
Asistente A	-	-	-	0	0	0
Asistente B	-	-	-	0	0	0
Asistente C	-	-	-	0	0	0
Asociado	-	-	-	0	0	0
Asociado A	-	-	-	0	0	0
Asociado B	-	-	-	0	0	0
Asociado C	-	-	-	0	0	0
Titular	-	-	-	0	0	0
Titular A	-	-	-	0	0	0
Titular B	-	-	-	0	0	0
Titular C	-	-	-	0	0	0

DOCENCIA Y APRENDIZAJE

Nivel Medio Superior

Profesores investigadores de medio tiempo por dependencia y categoría, 2012-2017 Cuadro 1.2.64

Dependencia / Categoría ¹	Año					
	2012	2013	2014	2015	2016	2017
Escuela Preparatoria Regional de Jamay	-	-	-	0	0	0
Asistente	-	-	-	0	0	0
Asistente A	-	-	-	0	0	0
Asistente B	-	-	-	0	0	0
Asistente C	-	-	-	0	0	0
Asociado	-	-	-	0	0	0
Asociado A	-	-	-	0	0	0
Asociado B	-	-	-	0	0	0
Asociado C	-	-	-	0	0	0
Titular	-	-	-	0	0	0
Titular A	-	-	-	0	0	0
Titular B	-	-	-	0	0	0
Titular C	-	-	-	0	0	0
Escuela Preparatoria Regional de Jocotepec	0	0	0	0	0	0
Asistente	0	0	0	0	0	0
Asistente A	0	0	0	0	0	0
Asistente B	0	0	0	0	0	0
Asistente C	0	0	0	0	0	0
Asociado	0	0	0	0	0	0
Asociado A	0	0	0	0	0	0
Asociado B	0	0	0	0	0	0
Asociado C	0	0	0	0	0	0
Titular	0	0	0	0	0	0
Titular A	0	0	0	0	0	0
Titular B	0	0	0	0	0	0
Titular C	0	0	0	0	0	0
Módulo Quitupan	0	0	0	0	-	-
Asistente	0	0	0	0	-	-
Asistente A	0	0	0	0	-	-
Asistente B	0	0	0	0	-	-
Asistente C	0	0	0	0	-	-

DOCENCIA Y APRENDIZAJE

Nivel Medio Superior

Profesores investigadores de medio tiempo por dependencia y categoría, 2012-2017 Cuadro 1.2.64

Dependencia / Categoría ¹	Año					
	2012	2013	2014	2015	2016	2017
Asociado	0	0	0	0	-	-
Asociado A	0	0	0	0	-	-
Asociado B	0	0	0	0	-	-
Asociado C	0	0	0	0	-	-
Titular	0	0	0	0	-	-
Titular A	0	0	0	0	-	-
Titular B	0	0	0	0	-	-
Titular C	0	0	0	0	-	-
Módulo Concepción de Buenos Aires	-	-	-	-	0	0
Asistente	-	-	-	-	0	0
Asistente A	-	-	-	-	0	0
Asistente B	-	-	-	-	0	0
Asistente C	-	-	-	-	0	0
Asociado	-	-	-	-	0	0
Asociado A	-	-	-	-	0	0
Asociado B	-	-	-	-	0	0
Asociado C	-	-	-	-	0	0
Titular	-	-	-	-	0	0
Titular A	-	-	-	-	0	0
Titular B	-	-	-	-	0	0
Titular C	-	-	-	-	0	0
Módulo La Manzanilla de la Paz	0	0	0	0	0	0
Asistente	0	0	0	0	0	0
Asistente A	0	0	0	0	0	0
Asistente B	0	0	0	0	0	0
Asistente C	0	0	0	0	0	0
Asociado	0	0	0	0	0	0
Asociado A	0	0	0	0	0	0
Asociado B	0	0	0	0	0	0
Asociado C	0	0	0	0	0	0
Titular	0	0	0	0	0	0
Titular A	0	0	0	0	0	0

DOCENCIA Y APRENDIZAJE

Nivel Medio Superior

Profesores investigadores de medio tiempo por dependencia y categoría, 2012-2017 Cuadro 1.2.64

Dependencia / Categoría ¹	Año					
	2012	2013	2014	2015	2016	2017
Titular B	0	0	0	0	0	0
Titular C	0	0	0	0	0	0
Módulo Tizapán el Alto	0	0	0	0	0	0
Asistente	-	-	-	0	0	0
Asistente A	-	-	-	0	0	0
Asistente B	-	-	-	0	0	0
Asistente C	-	-	-	0	0	0
Asociado	0	0	0	0	0	0
Asociado A	-	-	-	0	0	0
Asociado B	0	0	0	0	0	0
Asociado C	0	0	0	0	0	0
Titular	-	-	-	0	0	0
Titular A	-	-	-	0	0	0
Titular B	-	-	-	0	0	0
Titular C	-	-	-	0	0	0
Escuela Preparatoria Regional de La Barca	0	0	0	0	0	0
Asistente	0	0	0	0	0	0
Asistente A	0	0	0	0	0	0
Asistente B	0	0	0	0	0	0
Asistente C	0	0	0	0	0	0
Asociado	0	0	0	0	0	0
Asociado A	0	0	0	0	0	0
Asociado B	0	0	0	0	0	0
Asociado C	0	0	0	0	0	0
Titular	0	0	0	0	0	0
Titular A	0	0	0	0	0	0
Titular B	0	0	0	0	0	0
Titular C	0	0	0	0	0	0
Módulo Jamay	0	0	0	-	-	-
Asistente	0	0	0	-	-	-
Asistente A	0	0	0	-	-	-
Asistente B	0	0	0	-	-	-

DOCENCIA Y APRENDIZAJE

Nivel Medio Superior

Profesores investigadores de medio tiempo por dependencia y categoría, 2012-2017 Cuadro 1.2.64

Dependencia / Categoría ¹	Año					
	2012	2013	2014	2015	2016	2017
Asistente C	0	0	0	-	-	-
Asociado	0	0	0	-	-	-
Asociado A	0	0	0	-	-	-
Asociado B	0	0	0	-	-	-
Asociado C	0	0	0	-	-	-
Titular	0	0	0	-	-	-
Titular A	0	0	0	-	-	-
Titular B	0	0	0	-	-	-
Titular C	0	0	0	-	-	-
Escuela Preparatoria Regional de Lagos de Moreno	0	0	0	0	0	0
Asistente	0	0	0	0	0	0
Asistente A	0	0	0	0	0	0
Asistente B	0	0	0	0	0	0
Asistente C	0	0	0	0	0	0
Asociado	0	0	0	0	0	0
Asociado A	0	0	0	0	0	0
Asociado B	0	0	0	0	0	0
Asociado C	0	0	0	0	0	0
Titular	0	0	0	0	0	0
Titular A	0	0	0	0	0	0
Titular B	0	0	0	0	0	0
Titular C	0	0	0	0	0	0
Módulo Encarnación de Díaz	-	-	-	0	0	0
Asistente	-	-	-	0	0	0
Asistente A	-	-	-	0	0	0
Asistente B	-	-	-	0	0	0
Asistente C	-	-	-	0	0	0
Asociado	-	-	-	0	0	0
Asociado A	-	-	-	0	0	0
Asociado B	-	-	-	0	0	0
Asociado C	-	-	-	0	0	0

DOCENCIA Y APRENDIZAJE

Nivel Medio Superior

Profesores investigadores de medio tiempo por dependencia y categoría, 2012-2017 Cuadro 1.2.64

Dependencia / Categoría ¹	Año					
	2012	2013	2014	2015	2016	2017
Titular	-	-	-	0	0	0
Titular A	-	-	-	0	0	0
Titular B	-	-	-	0	0	0
Titular C	-	-	-	0	0	0
Módulo Ojuelos	0	0	0	0	0	0
Asistente	0	0	0	0	0	0
Asistente A	0	0	0	0	0	0
Asistente B	0	0	0	0	0	0
Asistente C	0	0	0	0	0	0
Asociado	0	0	0	0	0	0
Asociado A	0	0	0	0	0	0
Asociado B	0	0	0	0	0	0
Asociado C	0	0	0	0	0	0
Titular	0	0	0	0	0	0
Titular A	0	0	0	0	0	0
Titular B	0	0	0	0	0	0
Titular C	0	0	0	0	0	0
Módulo San Diego de Alejandría	0	0	0	0	0	0
Asistente	0	0	0	0	0	0
Asistente A	0	0	0	0	0	0
Asistente B	0	0	0	0	0	0
Asistente C	0	0	0	0	0	0
Asociado	0	0	0	0	0	0
Asociado A	0	0	0	0	0	0
Asociado B	0	0	0	0	0	0
Asociado C	0	0	0	0	0	0
Titular	0	0	0	0	0	0
Titular A	0	0	0	0	0	0
Titular B	0	0	0	0	0	0
Titular C	0	0	0	0	0	0

DOCENCIA Y APRENDIZAJE

Nivel Medio Superior

Profesores investigadores de medio tiempo por dependencia y categoría, 2012-2017 Cuadro 1.2.64

Dependencia / Categoría ¹	Año					
	2012	2013	2014	2015	2016	2017
Módulo Unión de San Antonio	0	0	0	0	0	0
Asistente	0	0	0	0	0	0
Asistente A	0	0	0	0	0	0
Asistente B	0	0	0	0	0	0
Asistente C	0	0	0	0	0	0
Asociado	0	0	0	0	0	0
Asociado A	0	0	0	0	0	0
Asociado B	0	0	0	0	0	0
Asociado C	0	0	0	0	0	0
Titular	0	0	0	0	0	0
Titular A	0	0	0	0	0	0
Titular B	0	0	0	0	0	0
Titular C	0	0	0	0	0	0
Módulo Villa Hidalgo	0	0	0	0	0	0
Asistente	0	0	0	0	0	0
Asistente A	0	0	0	0	0	0
Asistente B	0	0	0	0	0	0
Asistente C	0	0	0	0	0	0
Asociado	0	0	0	0	0	0
Asociado A	0	0	0	0	0	0
Asociado B	0	0	0	0	0	0
Asociado C	0	0	0	0	0	0
Titular	0	0	0	0	0	0
Titular A	0	0	0	0	0	0
Titular B	0	0	0	0	0	0
Titular C	0	0	0	0	0	0
Escuela Preparatoria Regional de Puerto Vallarta	0	0	0	0	0	0
Asistente	0	0	0	0	0	0
Asistente A	0	0	0	0	0	0
Asistente B	0	0	0	0	0	0
Asistente C	0	0	0	0	0	0

DOCENCIA Y APRENDIZAJE

Nivel Medio Superior

Profesores investigadores de medio tiempo por dependencia y categoría, 2012-2017 Cuadro 1.2.64

Dependencia / Categoría ¹	Año					
	2012	2013	2014	2015	2016	2017
Asociado	0	0	0	0	0	0
Asociado A	0	0	0	0	0	0
Asociado B	0	0	0	0	0	0
Asociado C	0	0	0	0	0	0
Titular	0	0	0	0	0	0
Titular A	0	0	0	0	0	0
Titular B	0	0	0	0	0	0
Titular C	0	0	0	0	0	0
Módulo El Tuito	0	0	0	0	0	0
Asistente	0	0	0	0	0	0
Asistente A	0	0	0	0	0	0
Asistente B	0	0	0	0	0	0
Asistente C	0	0	0	0	0	0
Asociado	0	0	0	0	0	0
Asociado A	0	0	0	0	0	0
Asociado B	0	0	0	0	0	0
Asociado C	0	0	0	0	0	0
Titular	0	0	0	0	0	0
Titular A	0	0	0	0	0	0
Titular B	0	0	0	0	0	0
Titular C	0	0	0	0	0	0
Módulo Ixtapa	0	0	0	0	0	0
Asistente	0	0	0	0	0	0
Asistente A	0	0	0	0	0	0
Asistente B	0	0	0	0	0	0
Asistente C	0	0	0	0	0	0
Asociado	0	0	0	0	0	0
Asociado A	0	0	0	0	0	0
Asociado B	0	0	0	0	0	0
Asociado C	0	0	0	0	0	0
Titular	0	0	0	0	0	0
Titular A	0	0	0	0	0	0

DOCENCIA Y APRENDIZAJE

Nivel Medio Superior

Profesores investigadores de medio tiempo por dependencia y categoría, 2012-2017 Cuadro 1.2.64

Dependencia / Categoría ¹	Año					
	2012	2013	2014	2015	2016	2017
Titular B	0	0	0	0	0	0
Titular C	0	0	0	0	0	0
Módulo José María Morelos	0	0	0	0	0	0
Asistente	0	0	0	0	0	0
Asistente A	0	0	0	0	0	0
Asistente B	0	0	0	0	0	0
Asistente C	0	0	0	0	0	0
Asociado	0	0	0	0	0	0
Asociado A	0	0	0	0	0	0
Asociado B	0	0	0	0	0	0
Asociado C	0	0	0	0	0	0
Titular	0	0	0	0	0	0
Titular A	0	0	0	0	0	0
Titular B	0	0	0	0	0	0
Titular C	0	0	0	0	0	0
Módulo Pino Suárez	0	0	0	0	0	0
Asistente	0	0	0	0	0	0
Asistente A	0	0	0	0	0	0
Asistente B	0	0	0	0	0	0
Asistente C	0	0	0	0	0	0
Asociado	0	0	0	0	0	0
Asociado A	0	0	0	0	0	0
Asociado B	0	0	0	0	0	0
Asociado C	0	0	0	0	0	0
Titular	0	0	0	0	0	0
Titular A	0	0	0	0	0	0
Titular B	0	0	0	0	0	0
Titular C	0	0	0	0	0	0
Módulo Tomatlán	0	0	0	0	0	0
Asistente	0	0	0	0	0	0
Asistente A	0	0	0	0	0	0
Asistente B	0	0	0	0	0	0

DOCENCIA Y APRENDIZAJE

Nivel Medio Superior

Profesores investigadores de medio tiempo por dependencia y categoría, 2012-2017 Cuadro 1.2.64

Dependencia / Categoría ¹	Año					
	2012	2013	2014	2015	2016	2017
Asistente C	0	0	0	0	0	0
Asociado	0	0	0	0	0	0
Asociado A	0	0	0	0	0	0
Asociado B	0	0	0	0	0	0
Asociado C	0	0	0	0	0	0
Titular	0	0	0	0	0	0
Titular A	0	0	0	0	0	0
Titular B	0	0	0	0	0	0
Titular C	0	0	0	0	0	0
Escuela Preparatoria Regional de San Juan de los Lagos	0	0	0	0	0	0
Asistente	0	0	0	0	0	0
Asistente A	0	0	0	0	0	0
Asistente B	0	0	0	0	0	0
Asistente C	0	0	0	0	0	0
Asociado	0	0	0	0	0	0
Asociado A	0	0	0	0	0	0
Asociado B	0	0	0	0	0	0
Asociado C	0	0	0	0	0	0
Titular	0	0	0	0	0	0
Titular A	0	0	0	0	0	0
Titular B	0	0	0	0	0	0
Titular C	0	0	0	0	0	0
Módulo Jalostotitlán	0	0	0	-	-	-
Asociado	0	0	0	-	-	-
Asociado A	0	0	0	-	-	-
Módulo San Miguel el Alto	0	0	0	-	-	-
Asociado	0	0	0	-	-	-
Asociado A	0	0	0	-	-	-
Asociado B	0	0	0	-	-	-
Asociado C	0	0	0	-	-	-
Titular	0	0	0	-	-	-
Titular A	0	0	0	-	-	-

DOCENCIA Y APRENDIZAJE

Nivel Medio Superior

Profesores investigadores de medio tiempo por dependencia y categoría, 2012-2017 Cuadro 1.2.64

Dependencia / Categoría ¹	Año					
	2012	2013	2014	2015	2016	2017
Titular B	0	0	0	-	-	-
Titular C	0	0	0	-	-	-
Módulo Teocaltiche						
Asistente	-	-	-	0	0	0
Asistente A	-	-	-	0	0	0
Asistente B	-	-	-	0	0	0
Asistente C	-	-	-	0	0	0
Asociado	-	-	-	0	0	0
Asociado A	-	-	-	0	0	0
Asociado B	-	-	-	0	0	0
Asociado C	-	-	-	0	0	0
Titular	-	-	-	0	0	0
Titular A	-	-	-	0	0	0
Titular B	-	-	-	0	0	0
Titular C	-	-	-	0	0	0
Escuela Preparatoria Regional de San Martín Hidalgo						
Asistente	0	0	0	0	0	0
Asistente A	0	0	0	0	0	0
Asistente B	0	0	0	0	0	0
Asistente C	0	0	0	0	0	0
Asociado	0	0	0	0	0	0
Asociado A	0	0	0	0	0	0
Asociado B	0	0	0	0	0	0
Asociado C	0	0	0	0	0	0
Titular	0	0	0	0	0	0
Titular A	0	0	0	0	0	0
Titular B	0	0	0	0	0	0
Titular C	0	0	0	0	0	0
Módulo Cocula						
Asistente	0	0	0	-	-	-
Asistente A	0	0	0	-	-	-
Asistente B	0	0	0	-	-	-

DOCENCIA Y APRENDIZAJE

Nivel Medio Superior

Profesores investigadores de medio tiempo por dependencia y categoría, 2012-2017 Cuadro 1.2.64

Dependencia / Categoría ¹	Año					
	2012	2013	2014	2015	2016	2017
Asistente C	0	0	0	-	-	-
Asociado	0	0	0	-	-	-
Asociado A	0	0	0	-	-	-
Asociado B	0	0	0	-	-	-
Asociado C	0	0	0	-	-	-
Titular	0	0	0	-	-	-
Titular A	0	0	0	-	-	-
Titular B	0	0	0	-	-	-
Titular C	0	0	0	-	-	-
Módulo Villa Corona	0	0	0	-	-	-
Asistente	0	0	0	-	-	-
Asistente A	0	0	0	-	-	-
Asistente B	0	0	0	-	-	-
Asistente C	0	0	0	-	-	-
Asociado	0	0	0	-	-	-
Asociado A	0	0	0	-	-	-
Asociado B	0	0	0	-	-	-
Asociado C	0	0	0	-	-	-
Titular	0	0	0	-	-	-
Titular A	0	0	0	-	-	-
Titular B	0	0	0	-	-	-
Titular C	0	0	0	-	-	-
Módulo Buenavista	-	-	-	0	0	0
Asistente	-	-	-	0	0	0
Asistente A	-	-	-	0	0	0
Asistente B	-	-	-	0	0	0
Asistente C	-	-	-	0	0	0
Asociado	-	-	-	0	0	0
Asociado A	-	-	-	0	0	0
Asociado B	-	-	-	0	0	0
Asociado C	-	-	-	0	0	0

DOCENCIA Y APRENDIZAJE

Nivel Medio Superior

Profesores investigadores de medio tiempo por dependencia y categoría, 2012-2017 Cuadro 1.2.64

Dependencia / Categoría ¹	Año					
	2012	2013	2014	2015	2016	2017
Titular	-	-	-	0	0	0
Titular A	-	-	-	0	0	0
Titular B	-	-	-	0	0	0
Titular C	-	-	-	0	0	0
Escuela Preparatoria Regional de San Miguel el Alto	-	-	-	0	0	0
Asistente	-	-	-	0	0	0
Asistente A	-	-	-	0	0	0
Asistente B	-	-	-	0	0	0
Asistente C	-	-	-	0	0	0
Asociado	-	-	-	0	0	0
Asociado A	-	-	-	0	0	0
Asociado B	-	-	-	0	0	0
Asociado C	-	-	-	0	0	0
Titular	-	-	-	0	0	0
Titular A	-	-	-	0	0	0
Titular B	-	-	-	0	0	0
Titular C	-	-	-	0	0	0
Módulo San Julián	-	-	-	-	0	0
Asistente	-	-	-	-	0	0
Asistente A	-	-	-	-	0	0
Asistente B	-	-	-	-	0	0
Asistente C	-	-	-	-	0	0
Asociado	-	-	-	-	0	0
Asociado A	-	-	-	-	0	0
Asociado B	-	-	-	-	0	0
Asociado C	-	-	-	-	0	0
Titular	-	-	-	-	0	0
Titular A	-	-	-	-	0	0
Titular B	-	-	-	-	0	0
Titular C	-	-	-	-	0	0

DOCENCIA Y APRENDIZAJE

Nivel Medio Superior

Profesores investigadores de medio tiempo por dependencia y categoría, 2012-2017 Cuadro 1.2.64

Dependencia / Categoría ¹	Año					
	2012	2013	2014	2015	2016	2017
Escuela Preparatoria Regional de Santa Anita	-	-	-	0	0	0
Asistente	-	-	-	0	0	0
Asistente A	-	-	-	0	0	0
Asistente B	-	-	-	0	0	0
Asistente C	-	-	-	0	0	0
Asociado	-	-	-	0	0	0
Asociado A	-	-	-	0	0	0
Asociado B	-	-	-	0	0	0
Asociado C	-	-	-	0	0	0
Titular	-	-	-	0	0	0
Titular A	-	-	-	0	0	0
Titular B	-	-	-	0	0	0
Titular C	-	-	-	0	0	0
Escuela Preparatoria Regional de Sayula	0	0	0	0	0	0
Asistente	0	0	0	0	0	0
Asistente A	0	0	0	0	0	0
Asistente B	0	0	0	0	0	0
Asistente C	0	0	0	0	0	0
Asociado	0	0	0	0	0	0
Asociado A	0	0	0	0	0	0
Asociado B	0	0	0	0	0	0
Asociado C	0	0	0	0	0	0
Titular	0	0	0	0	0	0
Titular A	0	0	0	0	0	0
Titular B	0	0	0	0	0	0
Titular C	0	0	0	0	0	0
Módulo Amacueca	0	0	0	0	0	0
Asistente	0	0	0	0	0	0
Asistente A	0	0	0	0	0	0
Asistente B	0	0	0	0	0	0
Asistente C	0	0	0	0	0	0

DOCENCIA Y APRENDIZAJE

Nivel Medio Superior

Profesores investigadores de medio tiempo por dependencia y categoría, 2012-2017 Cuadro 1.2.64

Dependencia / Categoría ¹	Año					
	2012	2013	2014	2015	2016	2017
Asociado	0	0	0	0	0	0
Asociado A	0	0	0	0	0	0
Asociado B	0	0	0	0	0	0
Asociado C	0	0	0	0	0	0
Titular	0	0	0	0	0	0
Titular A	0	0	0	0	0	0
Titular B	0	0	0	0	0	0
Titular C	0	0	0	0	0	0
Módulo San Gabriel	0	0	0	0	0	0
Asistente	0	0	0	0	0	0
Asistente A	0	0	0	0	0	0
Asistente B	0	0	0	0	0	0
Asistente C	0	0	0	0	0	0
Asociado	0	0	0	0	0	0
Asociado A	0	0	0	0	0	0
Asociado B	0	0	0	0	0	0
Asociado C	0	0	0	0	0	0
Titular	0	0	0	0	0	0
Titular A	0	0	0	0	0	0
Titular B	0	0	0	0	0	0
Titular C	0	0	0	0	0	0
Módulo Tapalpa	0	0	0	0	0	0
Asistente	0	0	0	0	0	0
Asistente A	0	0	0	0	0	0
Asistente B	0	0	0	0	0	0
Asistente C	0	0	0	0	0	0
Asociado	0	0	0	0	0	0
Asociado A	0	0	0	0	0	0
Asociado B	0	0	0	0	0	0
Asociado C	0	0	0	0	0	0
Titular	0	0	0	0	0	0
Titular A	0	0	0	0	0	0

DOCENCIA Y APRENDIZAJE

Nivel Medio Superior

Profesores investigadores de medio tiempo por dependencia y categoría, 2012-2017 Cuadro 1.2.64

Dependencia / Categoría ¹	Año					
	2012	2013	2014	2015	2016	2017
Titular B	0	0	0	0	0	0
Titular C	0	0	0	0	0	0
Escuela Preparatoria Regional de Tala	0	0	0	0	0	0
Asistente	0	0	0	0	0	0
Asistente A	0	0	0	0	0	0
Asistente B	0	0	0	0	0	0
Asistente C	0	0	0	0	0	0
Asociado	0	0	0	0	0	0
Asociado A	0	0	0	0	0	0
Asociado B	0	0	0	0	0	0
Asociado C	0	0	0	0	0	0
Titular	0	0	0	0	0	0
Titular A	0	0	0	0	0	0
Titular B	0	0	0	0	0	0
Titular C	0	0	0	0	0	0
Módulo San Isidro Mazatepec	-	-	-	0	0	0
Asistente	-	-	-	0	0	0
Asistente A	-	-	-	0	0	0
Asistente B	-	-	-	0	0	0
Asistente C	-	-	-	0	0	0
Asociado	-	-	-	0	0	0
Asociado A	-	-	-	0	0	0
Asociado B	-	-	-	0	0	0
Asociado C	-	-	-	0	0	0
Titular	-	-	-	0	0	0
Titular A	-	-	-	0	0	0
Titular B	-	-	-	0	0	0
Titular C	-	-	-	0	0	0
Escuela Preparatoria Regional de Tamazula	0	0	0	0	0	0
Asistente	0	0	0	0	0	0
Asistente A	0	0	0	0	0	0
Asistente B	0	0	0	0	0	0

DOCENCIA Y APRENDIZAJE

Nivel Medio Superior

Profesores investigadores de medio tiempo por dependencia y categoría, 2012-2017 Cuadro 1.2.64

Dependencia / Categoría ¹	Año					
	2012	2013	2014	2015	2016	2017
Asistente C	0	0	0	0	0	0
Asociado	0	0	0	0	0	0
Asociado A	0	0	0	0	0	0
Asociado B	0	0	0	0	0	0
Asociado C	0	0	0	0	0	0
Titular	0	0	0	0	0	0
Titular A	0	0	0	0	0	0
Titular B	0	0	0	0	0	0
Titular C	0	0	0	0	0	0
Módulo Contla	-	-	-	0	0	0
Asistente	-	-	-	0	0	0
Asistente A	-	-	-	0	0	0
Asistente B	-	-	-	0	0	0
Asistente C	-	-	-	0	0	0
Asociado	-	-	-	0	0	0
Asociado A	-	-	-	0	0	0
Asociado B	-	-	-	0	0	0
Asociado C	-	-	-	0	0	0
Titular	-	-	-	0	0	0
Titular A	-	-	-	0	0	0
Titular B	-	-	-	0	0	0
Titular C	-	-	-	0	0	0
Módulo Mazamitla	-	-	-	-	0	0
Asistente	-	-	-	-	0	0
Asistente A	-	-	-	-	0	0
Asistente B	-	-	-	-	0	0
Asistente C	-	-	-	-	0	0
Asociado	-	-	-	-	0	0
Asociado A	-	-	-	-	0	0
Asociado B	-	-	-	-	0	0
Asociado C	-	-	-	-	0	0

DOCENCIA Y APRENDIZAJE

Nivel Medio Superior

Profesores investigadores de medio tiempo por dependencia y categoría, 2012-2017 Cuadro 1.2.64

Dependencia / Categoría ¹	Año					
	2012	2013	2014	2015	2016	2017
Titular	-	-	-	-	0	0
Titular A	-	-	-	-	0	0
Titular B	-	-	-	-	0	0
Titular C	-	-	-	-	0	0
Módulo Quitupan	-	-	-	-	0	0
Asistente	-	-	-	-	0	0
Asistente A	-	-	-	-	0	0
Asistente B	-	-	-	-	0	0
Asistente C	-	-	-	-	0	0
Asociado	-	-	-	-	0	0
Asociado A	-	-	-	-	0	0
Asociado B	-	-	-	-	0	0
Asociado C	-	-	-	-	0	0
Titular	-	-	-	-	0	0
Titular A	-	-	-	-	0	0
Titular B	-	-	-	-	0	0
Titular C	-	-	-	-	0	0
Módulo Valle de Juárez	-	-	-	0	0	0
Asistente	-	-	-	0	0	0
Asistente A	-	-	-	0	0	0
Asistente B	-	-	-	0	0	0
Asistente C	-	-	-	0	0	0
Asociado	-	-	-	0	0	0
Asociado A	-	-	-	0	0	0
Asociado B	-	-	-	0	0	0
Asociado C	-	-	-	0	0	0
Titular	-	-	-	0	0	0
Titular A	-	-	-	0	0	0
Titular B	-	-	-	0	0	0
Titular C	-	-	-	0	0	0

DOCENCIA Y APRENDIZAJE

Nivel Medio Superior

Profesores investigadores de medio tiempo por dependencia y categoría, 2012-2017 Cuadro 1.2.64

Dependencia / Categoría ¹	Año					
	2012	2013	2014	2015	2016	2017
Escuela Preparatoria Regional de Tecolotlán	0	0	0	0	0	0
Asistente	0	0	0	0	0	0
Asistente A	0	0	0	0	0	0
Asistente B	0	0	0	0	0	0
Asistente C	0	0	0	0	0	0
Asociado	0	0	0	0	0	0
Asociado A	0	0	0	0	0	0
Asociado B	0	0	0	0	0	0
Asociado C	0	0	0	0	0	0
Titular	0	0	0	0	0	0
Titular A	0	0	0	0	0	0
Titular B	0	0	0	0	0	0
Titular C	0	0	0	0	0	0
Módulo Chiquilistlán	-	-	-	0	0	0
Asistente	-	-	-	0	0	0
Asistente A	-	-	-	0	0	0
Asistente B	-	-	-	0	0	0
Asistente C	-	-	-	0	0	0
Asociado	-	-	-	0	0	0
Asociado A	-	-	-	0	0	0
Asociado B	-	-	-	0	0	0
Asociado C	-	-	-	0	0	0
Titular	-	-	-	0	0	0
Titular A	-	-	-	0	0	0
Titular B	-	-	-	0	0	0
Titular C	-	-	-	0	0	0
Módulo Juchitlán	0	0	0	0	0	0
Asistente	0	0	0	0	0	0
Asistente A	0	0	0	0	0	0
Asistente B	0	0	0	0	0	0
Asistente C	0	0	0	0	0	0

DOCENCIA Y APRENDIZAJE

Nivel Medio Superior

Profesores investigadores de medio tiempo por dependencia y categoría, 2012-2017 Cuadro 1.2.64

Dependencia / Categoría ¹	Año					
	2012	2013	2014	2015	2016	2017
Asociado	0	0	0	0	0	0
Asociado A	0	0	0	0	0	0
Asociado B	0	0	0	0	0	0
Asociado C	0	0	0	0	0	0
Titular	0	0	0	0	0	0
Titular A	0	0	0	0	0	0
Titular B	0	0	0	0	0	0
Titular C	0	0	0	0	0	0
Módulo Unión de Tula	0	0	0	-	-	-
Asistente	0	0	0	-	-	-
Asistente A	0	0	0	-	-	-
Asistente B	0	0	0	-	-	-
Asistente C	0	0	0	-	-	-
Asociado	0	0	0	-	-	-
Asociado A	0	0	0	-	-	-
Asociado B	0	0	0	-	-	-
Asociado C	0	0	0	-	-	-
Titular	0	0	0	-	-	-
Titular A	0	0	0	-	-	-
Módulo Soyatlán del Oro	-	-	-	-	0	0
Asistente	-	-	-	-	0	0
Asistente A	-	-	-	-	0	0
Asistente B	-	-	-	-	0	0
Asistente C	-	-	-	-	0	0
Asociado	-	-	-	-	0	0
Asociado A	-	-	-	-	0	0
Asociado B	-	-	-	-	0	0
Asociado C	-	-	-	-	0	0
Titular	-	-	-	-	0	0
Titular A	-	-	-	-	0	0
Titular B	-	-	-	-	0	0
Titular C	-	-	-	-	0	0

DOCENCIA Y APRENDIZAJE

Nivel Medio Superior

Profesores investigadores de medio tiempo por dependencia y categoría, 2012-2017 Cuadro 1.2.64

Dependencia / Categoría ¹	Año					
	2012	2013	2014	2015	2016	2017
Módulo Tenamaxtlán	-	-	-	-	0	0
Asistente	-	-	-	-	0	0
Asistente A	-	-	-	-	0	0
Asistente B	-	-	-	-	0	0
Asistente C	-	-	-	-	0	0
Asociado	-	-	-	-	0	0
Asociado A	-	-	-	-	0	0
Asociado B	-	-	-	-	0	0
Asociado C	-	-	-	-	0	0
Titular	-	-	-	-	0	0
Titular A	-	-	-	-	0	0
Titular B	-	-	-	-	0	0
Titular C	-	-	-	-	0	0
Escuela Preparatoria Regional de Tepatitlán	0	0	0	0	0	0
Asistente	0	0	0	0	0	0
Asistente A	0	0	0	0	0	0
Asistente B	0	0	0	0	0	0
Asistente C	0	0	0	0	0	0
Asociado	0	0	0	0	0	0
Asociado A	0	0	0	0	0	0
Asociado B	0	0	0	0	0	0
Asociado C	0	0	0	0	0	0
Titular	0	0	0	0	0	0
Titular A	0	0	0	0	0	0
Titular B	0	0	0	0	0	0
Titular C	0	0	0	0	0	0
Módulo Acatic	0	0	0	0	0	0
Asistente	0	0	0	0	0	0
Asistente A	0	0	0	0	0	0
Asistente B	0	0	0	0	0	0
Asistente C	0	0	0	0	0	0

DOCENCIA Y APRENDIZAJE

Nivel Medio Superior

Profesores investigadores de medio tiempo por dependencia y categoría, 2012-2017 Cuadro 1.2.64

Dependencia / Categoría ¹	Año					
	2012	2013	2014	2015	2016	2017
Asociado	0	0	0	0	0	0
Asociado A	0	0	0	0	0	0
Asociado B	0	0	0	0	0	0
Asociado C	0	0	0	0	0	0
Titular	0	0	0	0	0	0
Titular A	0	0	0	0	0	0
Titular B	0	0	0	0	0	0
Titular C	0	0	0	0	0	0
Módulo Cañadas de Obregón	-	0	0	0	0	0
Asistente	-	0	0	0	0	0
Asistente A	-	0	0	0	0	0
Asistente B	-	0	0	0	0	0
Asistente C	-	0	0	0	0	0
Asociado	-	0	0	0	0	0
Asociado A	-	0	0	0	0	0
Asociado B	-	0	0	0	0	0
Asociado C	-	0	0	0	0	0
Titular	-	0	0	0	0	0
Titular A	-	0	0	0	0	0
Titular B	-	0	0	0	0	0
Titular C	-	0	0	0	0	0
Módulo San Julián	0	0	0	0	-	-
Asistente	0	0	0	0	-	-
Asistente A	0	0	0	0	-	-
Asistente B	0	0	0	0	-	-
Asistente C	0	0	0	0	-	-
Asociado	0	0	0	0	-	-
Asociado A	0	0	0	0	-	-
Asociado B	0	0	0	0	-	-
Asociado C	0	0	0	0	-	-
Titular	0	0	0	0	-	-
Titular A	0	0	0	0	-	-

DOCENCIA Y APRENDIZAJE

Nivel Medio Superior

Profesores investigadores de medio tiempo por dependencia y categoría, 2012-2017 Cuadro 1.2.64

Dependencia / Categoría ¹	Año					
	2012	2013	2014	2015	2016	2017
Titular B	0	0	0	0	-	-
Titular C	0	0	0	0	-	-
Módulo Valle de Guadalupe	0	0	0	0	0	0
Asistente	0	0	0	0	0	0
Asistente A	0	0	0	0	0	0
Asistente B	0	0	0	0	0	0
Asistente C	0	0	0	0	0	0
Asociado	0	0	0	0	0	0
Asociado A	0	0	0	0	0	0
Asociado B	0	0	0	0	0	0
Asociado C	0	0	0	0	0	0
Titular	0	0	0	0	0	0
Titular A	0	0	0	0	0	0
Titular B	0	0	0	0	0	0
Titular C	0	0	0	0	0	0
Módulo Yahualica	0	0	0	0	0	0
Asistente	0	0	0	0	0	0
Asistente A	0	0	0	0	0	0
Asistente B	0	0	0	0	0	0
Asistente C	0	0	0	0	0	0
Asociado	0	0	0	0	0	0
Asociado A	0	0	0	0	0	0
Asociado B	0	0	0	0	0	0
Asociado C	0	0	0	0	0	0
Titular	0	0	0	0	0	0
Titular A	0	0	0	0	0	0
Titular B	0	0	0	0	0	0
Titular C	0	0	0	0	0	0
Escuela Preparatoria Regional de Tequila	0	0	0	0	0	0
Asistente	0	0	0	0	0	0
Asistente A	0	0	0	0	0	0
Asistente B	0	0	0	0	0	0

DOCENCIA Y APRENDIZAJE

Nivel Medio Superior

Profesores investigadores de medio tiempo por dependencia y categoría, 2012-2017 Cuadro 1.2.64

Dependencia / Categoría ¹	Año					
	2012	2013	2014	2015	2016	2017
Asistente C	0	0	0	0	0	0
Asociado	0	0	0	0	0	0
Asociado A	0	0	0	0	0	0
Asociado B	0	0	0	0	0	0
Asociado C	0	0	0	0	0	0
Titular	0	0	0	0	0	0
Titular A	0	0	0	0	0	0
Titular B	0	0	0	0	0	0
Titular C	0	0	0	0	0	0
Módulo Amatitán	0	0	0	-	-	-
Asistente	0	0	0	-	-	-
Asistente C	0	0	0	-	-	-
Asociado	0	0	0	-	-	-
Asociado A	0	0	0	-	-	-
Asociado B	0	0	0	-	-	-
Módulo Arenal	0	0	0	-	-	-
Asociado	0	0	0	-	-	-
Asociado A	0	0	0	-	-	-
Asociado B	0	0	0	-	-	-
Módulo La Venta de Mochitiltic	-	-	-	-	-	0
Asistente	-	-	-	-	-	0
Asistente A	-	-	-	-	-	0
Asistente B	-	-	-	-	-	0
Asistente C	-	-	-	-	-	0
Asociado	-	-	-	-	-	0
Asociado A	-	-	-	-	-	0
Asociado B	-	-	-	-	-	0
Asociado C	-	-	-	-	-	0
Titular	-	-	-	-	-	0
Titular A	-	-	-	-	-	0
Titular B	-	-	-	-	-	0
Titular C	-	-	-	-	-	0

DOCENCIA Y APRENDIZAJE

Nivel Medio Superior

Profesores investigadores de medio tiempo por dependencia y categoría, 2012-2017 Cuadro 1.2.64

Dependencia / Categoría ¹	Año					
	2012	2013	2014	2015	2016	2017
Módulo Hostotipaquillo	0	0	0	0	0	0
Asistente	0	0	0	0	0	0
Asistente A	0	0	0	0	0	0
Asistente B	0	0	0	0	0	0
Asistente C	0	0	0	0	0	0
Asociado	0	0	0	0	0	0
Asociado A	0	0	0	0	0	0
Asociado B	0	0	0	0	0	0
Asociado C	0	0	0	0	0	0
Titular	0	0	0	0	0	0
Titular A	0	0	0	0	0	0
Titular B	0	0	0	0	0	0
Titular C	0	0	0	0	0	0
Módulo Magdalena	0	0	0	0	0	0
Asistente	0	0	0	0	0	0
Asistente A	0	0	0	0	0	0
Asistente B	0	0	0	0	0	0
Asistente C	0	0	0	0	0	0
Asociado	0	0	0	0	0	0
Asociado A	0	0	0	0	0	0
Asociado B	0	0	0	0	0	0
Asociado C	0	0	0	0	0	0
Titular	0	0	0	0	0	0
Titular A	0	0	0	0	0	0
Titular B	0	0	0	0	0	0
Titular C	0	0	0	0	0	0
Escuela Preparatoria Regional de Tlajomulco de Zúñiga	0	0	0	0	0	0
Asistente	0	0	0	0	0	0
Asistente A	0	0	0	0	0	0
Asistente B	0	0	0	0	0	0
Asistente C	0	0	0	0	0	0

DOCENCIA Y APRENDIZAJE

Nivel Medio Superior

Profesores investigadores de medio tiempo por dependencia y categoría, 2012-2017 Cuadro 1.2.64

Dependencia / Categoría ¹	Año					
	2012	2013	2014	2015	2016	2017
Asociado	0	0	0	0	0	0
Asociado A	0	0	0	0	0	0
Asociado B	0	0	0	0	0	0
Asociado C	0	0	0	0	0	0
Titular	0	0	0	0	0	0
Titular A	0	0	0	0	0	0
Titular B	0	0	0	0	0	0
Titular C	0	0	0	0	0	0
Módulo Cajititlán	0	0	0	0	0	0
Asistente	0	0	0	0	0	0
Asistente A	0	0	0	0	0	0
Asistente B	0	0	0	0	0	0
Asistente C	0	0	0	0	0	0
Asociado	0	0	0	0	0	0
Asociado A	0	0	0	0	0	0
Asociado B	0	0	0	0	0	0
Asociado C	0	0	0	0	0	0
Titular	0	0	0	0	0	0
Titular A	0	0	0	0	0	0
Titular B	0	0	0	0	0	0
Titular C	0	0	0	0	0	0
Módulo San Agustín	-	-	-	0	0	0
Asistente	-	-	-	0	0	0
Asistente A	-	-	-	0	0	0
Asistente B	-	-	-	0	0	0
Asistente C	-	-	-	0	0	0
Asociado	-	-	-	0	0	0
Asociado A	-	-	-	0	0	0
Asociado B	-	-	-	0	0	0
Asociado C	-	-	-	0	0	0
Titular	-	-	-	0	0	0
Titular A	-	-	-	0	0	0

DOCENCIA Y APRENDIZAJE

Nivel Medio Superior

Profesores investigadores de medio tiempo por dependencia y categoría, 2012-2017 Cuadro 1.2.64

Dependencia / Categoría ¹	Año					
	2012	2013	2014	2015	2016	2017
Titular B	-	-	-	0	0	0
Titular C	-	-	-	0	0	0
Escuela Preparatoria Regional de Toluquilla	-	-	-	0	0	0
Asistente	-	-	-	0	0	0
Asistente A	-	-	-	0	0	0
Asistente B	-	-	-	0	0	0
Asistente C	-	-	-	0	0	0
Asociado	-	-	-	0	0	0
Asociado A	-	-	-	0	0	0
Asociado B	-	-	-	0	0	0
Asociado C	-	-	-	0	0	0
Titular	-	-	-	0	0	0
Titular A	-	-	-	0	0	0
Titular B	-	-	-	0	0	0
Titular C	-	-	-	0	0	0
Escuela Preparatoria Regional de Tuxpan	0	0	0	0	0	0
Asistente	0	0	0	0	0	0
Asistente A	0	0	0	0	0	0
Asistente B	0	0	0	0	0	0
Asistente C	0	0	0	0	0	0
Asociado	0	0	0	0	0	0
Asociado A	0	0	0	0	0	0
Asociado B	0	0	0	0	0	0
Asociado C	0	0	0	0	0	0
Titular	0	0	0	0	0	0
Titular A	0	0	0	0	0	0
Titular B	0	0	0	0	0	0
Titular C	0	0	0	0	0	0
Módulo Mazamitla	0	0	0	0	-	-
Asistente	0	0	0	0	-	-
Asistente A	0	0	0	0	-	-
Asistente B	0	0	0	0	-	-

DOCENCIA Y APRENDIZAJE

Nivel Medio Superior

Profesores investigadores de medio tiempo por dependencia y categoría, 2012-2017 Cuadro 1.2.64

Dependencia / Categoría ¹	Año					
	2012	2013	2014	2015	2016	2017
Asistente C	0	0	0	0	-	-
Asociado	0	0	0	0	-	-
Asociado A	0	0	0	0	-	-
Asociado B	0	0	0	0	-	-
Asociado C	0	0	0	0	-	-
Titular	0	0	0	0	-	-
Titular A	0	0	0	0	-	-
Titular B	0	0	0	0	-	-
Titular C	0	0	0	0	-	-
Módulo Pihuamo	-	-	-	0	0	0
Asistente	-	-	-	0	0	0
Asistente A	-	-	-	0	0	0
Asistente B	-	-	-	0	0	0
Asistente C	-	-	-	0	0	0
Asociado	-	-	-	0	0	0
Asociado A	-	-	-	0	0	0
Asociado B	-	-	-	0	0	0
Asociado C	-	-	-	0	0	0
Titular	-	-	-	0	0	0
Titular A	-	-	-	0	0	0
Titular B	-	-	-	0	0	0
Titular C	-	-	-	0	0	0
Módulo Tecalitlán	-	-	-	-	0	0
Asistente	-	-	-	-	0	0
Asistente A	-	-	-	-	0	0
Asistente B	-	-	-	-	0	0
Asistente C	-	-	-	-	0	0
Asociado	-	-	-	-	0	0
Asociado A	-	-	-	-	0	0
Asociado B	-	-	-	-	0	0
Asociado C	-	-	-	-	0	0

DOCENCIA Y APRENDIZAJE

Nivel Medio Superior

Profesores investigadores de medio tiempo por dependencia y categoría, 2012-2017 Cuadro 1.2.64

Dependencia / Categoría ¹	Año					
	2012	2013	2014	2015	2016	2017
Titular	-	-	-	-	0	0
Titular A	-	-	-	-	0	0
Titular B	-	-	-	-	0	0
Titular C	-	-	-	-	0	0
Módulo Tonila	0	0	0	0	0	0
Asistente	0	0	0	0	0	0
Asistente A	0	0	0	0	0	0
Asistente B	0	0	0	0	0	0
Asistente C	0	0	0	0	0	0
Asociado	0	0	0	0	0	0
Asociado A	0	0	0	0	0	0
Asociado B	0	0	0	0	0	0
Asociado C	0	0	0	0	0	0
Titular	0	0	0	0	0	0
Titular A	0	0	0	0	0	0
Titular B	0	0	0	0	0	0
Titular C	0	0	0	0	0	0
Escuela Preparatoria Regional de Unión de Tula	-	-	-	0	0	0
Asistente	-	-	-	0	0	0
Asistente A	-	-	-	0	0	0
Asistente B	-	-	-	0	0	0
Asistente C	-	-	-	0	0	0
Asociado	-	-	-	0	0	0
Asociado A	-	-	-	0	0	0
Asociado B	-	-	-	0	0	0
Asociado C	-	-	-	0	0	0
Titular	-	-	-	0	0	0
Titular A	-	-	-	0	0	0
Titular B	-	-	-	0	0	0
Titular C	-	-	-	0	0	0

DOCENCIA Y APRENDIZAJE

Nivel Medio Superior

Profesores investigadores de medio tiempo por dependencia y categoría, 2012-2017 Cuadro 1.2.64

Dependencia / Categoría ¹	Año					
	2012	2013	2014	2015	2016	2017
Módulo Ayutla	-	-	-	0	0	0
Asistente	-	-	-	0	0	0
Asistente A	-	-	-	0	0	0
Asistente B	-	-	-	0	0	0
Asistente C	-	-	-	0	0	0
Asociado	-	-	-	0	0	0
Asociado A	-	-	-	0	0	0
Asociado B	-	-	-	0	0	0
Asociado C	-	-	-	0	0	0
Titular	-	-	-	0	0	0
Titular A	-	-	-	0	0	0
Titular B	-	-	-	0	0	0
Titular C	-	-	-	0	0	0
Módulo Ejutla	-	-	-	0	0	0
Asistente	-	-	-	0	0	0
Asistente A	-	-	-	0	0	0
Asistente B	-	-	-	0	0	0
Asistente C	-	-	-	0	0	0
Asociado	-	-	-	0	0	0
Asociado A	-	-	-	0	0	0
Asociado B	-	-	-	0	0	0
Asociado C	-	-	-	0	0	0
Titular	-	-	-	0	0	0
Titular A	-	-	-	0	0	0
Titular B	-	-	-	0	0	0
Titular C	-	-	-	0	0	0
Escuela Preparatoria Regional de Villa Corona	-	-	-	0	0	0
Asistente	-	-	-	0	0	0
Asistente A	-	-	-	0	0	0
Asistente B	-	-	-	0	0	0
Asistente C	-	-	-	0	0	0

DOCENCIA Y APRENDIZAJE

Nivel Medio Superior

Profesores investigadores de medio tiempo por dependencia y categoría, 2012-2017 Cuadro 1.2.64

Dependencia / Categoría ¹	Año					
	2012	2013	2014	2015	2016	2017
Asociado	-	-	-	0	0	0
Asociado A	-	-	-	0	0	0
Asociado B	-	-	-	0	0	0
Asociado C	-	-	-	0	0	0
Titular	-	-	-	0	0	0
Titular A	-	-	-	0	0	0
Titular B	-	-	-	0	0	0
Titular C	-	-	-	0	0	0
Módulo Acatlán de Juárez	-	-	-	0	0	0
Asistente	-	-	-	0	0	0
Asistente A	-	-	-	0	0	0
Asistente B	-	-	-	0	0	0
Asistente C	-	-	-	0	0	0
Asociado	-	-	-	0	0	0
Asociado A	-	-	-	0	0	0
Asociado B	-	-	-	0	0	0
Asociado C	-	-	-	0	0	0
Titular	-	-	-	0	0	0
Titular A	-	-	-	0	0	0
Titular B	-	-	-	0	0	0
Titular C	-	-	-	0	0	0
Escuela Preparatoria Regional de Zacoalco de Torres	0	0	0	0	0	0
Asistente	0	0	0	0	0	0
Asistente A	0	0	0	0	0	0
Asistente B	0	0	0	0	0	0
Asistente C	0	0	0	0	0	0
Asociado	0	0	0	0	0	0
Asociado A	0	0	0	0	0	0
Asociado B	0	0	0	0	0	0
Asociado C	0	0	0	0	0	0

DOCENCIA Y APRENDIZAJE

Nivel Medio Superior

Profesores investigadores de medio tiempo por dependencia y categoría, 2012-2017 Cuadro 1.2.64

Dependencia / Categoría ¹	Año					
	2012	2013	2014	2015	2016	2017
Titular	0	0	0	0	0	0
Titular A	0	0	0	0	0	0
Titular B	0	0	0	0	0	0
Titular C	0	0	0	0	0	0
Módulo Atemajac de Brizuela	0	0	0	0	0	0
Asistente	0	0	0	0	0	0
Asistente A	0	0	0	0	0	0
Asistente B	0	0	0	0	0	0
Asistente C	0	0	0	0	0	0
Asociado	0	0	0	0	0	0
Asociado A	0	0	0	0	0	0
Asociado B	0	0	0	0	0	0
Asociado C	0	0	0	0	0	0
Titular	0	0	0	0	0	0
Titular A	0	0	0	0	0	0
Titular B	0	0	0	0	0	0
Titular C	0	0	0	0	0	0
Módulo Teocuitatlán de Corona	-	-	-	0	0	0
Asistente	-	-	-	0	0	0
Asistente A	-	-	-	0	0	0
Asistente B	-	-	-	0	0	0
Asistente C	-	-	-	0	0	0
Asociado	-	-	-	0	0	0
Asociado A	-	-	-	0	0	0
Asociado B	-	-	-	0	0	0
Asociado C	-	-	-	0	0	0
Titular	-	-	-	0	0	0
Titular A	-	-	-	0	0	0
Titular B	-	-	-	0	0	0
Titular C	-	-	-	0	0	0

DOCENCIA Y APRENDIZAJE

Nivel Medio Superior

Profesores investigadores de medio tiempo por dependencia y categoría, 2012-2017 Cuadro 1.2.64

Dependencia / Categoría ¹	Año					
	2012	2013	2014	2015	2016	2017
Módulo Villa Atoyac	0	0	0	0	0	0
Asistente	0	0	0	0	0	0
Asistente A	0	0	0	0	0	0
Asistente B	0	0	0	0	0	0
Asistente C	0	0	0	0	0	0
Asociado	0	0	0	0	0	0
Asociado A	0	0	0	0	0	0
Asociado B	0	0	0	0	0	0
Asociado C	0	0	0	0	0	0
Titular	0	0	0	0	0	0
Titular A	0	0	0	0	0	0
Titular B	0	0	0	0	0	0
Titular C	0	0	0	0	0	0
Escuela Preparatoria Regional de Zapotiltic	0	0	0	0	0	0
Asistente	0	0	0	0	0	0
Asistente A	0	0	0	0	0	0
Asistente B	0	0	0	0	0	0
Asistente C	0	0	0	0	0	0
Asociado	0	0	0	0	0	0
Asociado A	0	0	0	0	0	0
Asociado B	0	0	0	0	0	0
Asociado C	0	0	0	0	0	0
Titular	0	0	0	0	0	0
Titular A	0	0	0	0	0	0
Titular B	0	0	0	0	0	0
Titular C	0	0	0	0	0	0
Escuela Preparatoria Regional de Zapotlanejo	0	0	0	0	0	0
Asistente	0	0	0	0	0	0
Asistente A	0	0	0	0	0	0
Asistente B	0	0	0	0	0	0
Asistente C	0	0	0	0	0	0

DOCENCIA Y APRENDIZAJE

Nivel Medio Superior

Profesores investigadores de medio tiempo por dependencia y categoría, 2012-2017 Cuadro 1.2.64

Dependencia / Categoría ¹	Año					
	2012	2013	2014	2015	2016	2017
Asociado	0	0	0	0	0	0
Asociado A	0	0	0	0	0	0
Asociado B	0	0	0	0	0	0
Asociado C	0	0	0	0	0	0
Titular	0	0	0	0	0	0
Titular A	0	0	0	0	0	0
Titular B	0	0	0	0	0	0
Titular C	0	0	0	0	0	0
Módulo Matatlán	0	0	0	0	0	0
Asistente	0	0	0	0	0	0
Asistente A	0	0	0	0	0	0
Asistente B	0	0	0	0	0	0
Asistente C	0	0	0	0	0	0
Asociado	0	0	0	0	0	0
Asociado A	0	0	0	0	0	0
Asociado B	0	0	0	0	0	0
Asociado C	0	0	0	0	0	0
Titular	0	0	0	0	0	0
Titular A	0	0	0	0	0	0
Titular B	0	0	0	0	0	0
Titular C	0	0	0	0	0	0
Escuela Regional de Educación Media Superior de Ocotlán	0	0	0	0	0	0
Asistente	0	0	0	0	0	0
Asistente A	0	0	0	0	0	0
Asistente B	0	0	0	0	0	0
Asistente C	0	0	0	0	0	0
Asociado	0	0	0	0	0	0
Asociado A	0	0	0	0	0	0
Asociado B	0	0	0	0	0	0
Asociado C	0	0	0	0	0	0
Titular	0	0	0	0	0	0
Titular A	0	0	0	0	0	0

DOCENCIA Y APRENDIZAJE

Nivel Medio Superior

Profesores investigadores de medio tiempo por dependencia y categoría, 2012-2017 Cuadro 1.2.64

Dependencia / Categoría ¹	Año					
	2012	2013	2014	2015	2016	2017
Titular B	0	0	0	0	0	0
Titular C	0	0	0	0	0	0
Módulo Atequiza	0	0	0	0	0	0
Asistente	0	0	0	0	0	0
Asistente A	0	0	0	0	0	0
Asistente B	0	0	0	0	0	0
Asistente C	0	0	0	0	0	0
Asociado	0	0	0	0	0	0
Asociado A	0	0	0	0	0	0
Asociado B	0	0	0	0	0	0
Asociado C	0	0	0	0	0	0
Titular	0	0	0	0	0	0
Titular A	0	0	0	0	0	0
Titular B	0	0	0	0	0	0
Titular C	0	0	0	0	0	0
Módulo Tototlán	0	0	0	0	0	0
Asistente	0	0	0	0	0	0
Asistente A	0	0	0	0	0	0
Asistente B	0	0	0	0	0	0
Asistente C	0	0	0	0	0	0
Asociado	0	0	0	0	0	0
Asociado A	0	0	0	0	0	0
Asociado B	0	0	0	0	0	0
Asociado C	0	0	0	0	0	0
Titular	0	0	0	0	0	0
Titular A	0	0	0	0	0	0
Titular B	0	0	0	0	0	0
Titular C	0	0	0	0	0	0
Módulo Zapotlán del Rey	-	-	-	0	0	0
Asistente	-	-	-	0	0	0
Asistente A	-	-	-	0	0	0
Asistente B	-	-	-	0	0	0

DOCENCIA Y APRENDIZAJE

Nivel Medio Superior

Profesores investigadores de medio tiempo por dependencia y categoría, 2012-2017 Cuadro 1.2.64

Dependencia / Categoría ¹	Año					
	2012	2013	2014	2015	2016	2017
Asistente C	-	-	-	0	0	0
Asociado	-	-	-	0	0	0
Asociado A	-	-	-	0	0	0
Asociado B	-	-	-	0	0	0
Asociado C	-	-	-	0	0	0
Titular	-	-	-	0	0	0
Titular A	-	-	-	0	0	0
Titular B	-	-	-	0	0	0
Titular C	-	-	-	0	0	0

Fuente: Coordinación General de Recursos Humanos.

Corte a: Diciembre de 2017.

Notas: Unidad de medida: Plazas.

Los Módulos que no registran profesores de carrera o técnicos académicos es porque su adscripción es en la Escuela Preparatoria.

DOCENCIA Y APRENDIZAJE

Nivel Medio Superior

Técnicos académicos de medio tiempo por dependencia y categoría, 2012-2017 Cuadro 1.2.65

Dependencia / Categoría	Año					
	2012	2013	2014	2015	2016	2017
SEMS	222	219	198	340	426	404
Asistente	62	61	56	50	69	70
Asistente A	3	4	4	2	2	1
Asistente B	19	18	16	18	23	23
Asistente C	40	39	36	30	44	46
Asociado	131	133	119	284	335	313
Asociado A	63	65	56	246	273	255
Asociado B	47	49	45	29	47	42
Asociado C	21	19	18	9	15	16
Titular	29	25	23	6	22	21
Titular A	10	10	10	3	10	11
Titular B	13	10	8	2	7	7
Titular C	6	5	5	1	5	3
Escuelas en la Zona Metropolitana de Guadalajara	100	100	93	65	89	86
Asistente	26	27	23	18	20	22
Asistente A	3	4	3	2	2	1
Asistente B	11	11	9	6	7	9
Asistente C	12	12	11	10	11	12
Asociado	54	54	53	41	53	49
Asociado A	22	23	22	19	24	22
Asociado B	20	19	19	15	19	18
Asociado C	12	12	12	7	10	9
Titular	20	19	17	6	16	15
Titular A	9	9	9	3	9	10
Titular B	7	6	4	2	3	3
Titular C	4	4	4	1	4	2
Escuela Preparatoria de Jalisco	9	10	9	6	9	9
Asistente	1	1	0	0	0	0
Asistente A	0	0	0	0	0	0
Asistente B	1	1	0	0	0	0
Asistente C	0	0	0	0	0	0

DOCENCIA Y APRENDIZAJE

Nivel Medio Superior

Técnicos académicos de medio tiempo por dependencia y categoría, 2012-2017 Cuadro 1.2.65

Dependencia / Categoría	Año					
	2012	2013	2014	2015	2016	2017
Asociado	5	6	6	4	6	6
Asociado A	0	0	0	0	0	0
Asociado B	4	4	4	3	4	4
Asociado C	1	2	2	1	2	2
Titular	3	3	3	2	3	3
Titular A	2	2	2	2	2	2
Titular B	0	0	0	0	0	0
Titular C	1	1	1	0	1	1
Escuela Preparatoria Núm. 2	17	17	15	10	12	11
Asistente	2	2	2	2	2	2
Asistente A	0	0	0	0	0	0
Asistente B	1	1	1	1	1	1
Asistente C	1	1	1	1	1	1
Asociado	11	11	11	8	9	8
Asociado A	5	5	5	2	2	2
Asociado B	5	5	5	5	6	5
Asociado C	1	1	1	1	1	1
Titular	4	4	2	0	1	1
Titular A	2	2	2	0	1	1
Titular B	2	2	0	0	0	0
Titular C	0	0	0	0	0	0
Escuela Preparatoria Núm. 3	6	6	6	5	6	2
Asistente	3	3	3	2	2	1
Asistente A	1	1	1	1	1	1
Asistente B	0	0	0	0	0	0
Asistente C	2	2	2	1	1	0
Asociado	2	2	2	2	3	1
Asociado A	2	2	2	1	2	0
Asociado B	0	0	0	1	1	1
Asociado C	0	0	0	0	0	0
Titular	1	1	1	1	1	0
Titular A	0	0	0	0	0	0

DOCENCIA Y APRENDIZAJE

Nivel Medio Superior

Técnicos académicos de medio tiempo por dependencia y categoría, 2012-2017 Cuadro 1.2.65

Dependencia / Categoría	Año					
	2012	2013	2014	2015	2016	2017
Titular B	0	0	0	0	0	0
Titular C	1	1	1	1	1	0
Escuela Preparatoria Núm. 4	2	2	2	2	2	1
Asistente	1	1	1	1	1	0
Asistente A	1	1	1	1	1	0
Asistente B	0	0	0	0	0	0
Asistente C	0	0	0	0	0	0
Asociado	1	1	1	1	1	1
Asociado A	0	0	0	0	0	0
Asociado B	1	1	1	1	1	1
Asociado C	0	0	0	0	0	0
Titular	0	0	0	0	0	0
Titular A	0	0	0	0	0	0
Titular B	0	0	0	0	0	0
Titular C	0	0	0	0	0	0
Escuela Preparatoria Núm. 5	6	5	4	3	4	3
Asistente	1	0	0	0	0	1
Asistente A	0	0	0	0	0	0
Asistente B	0	0	0	0	0	1
Asistente C	1	0	0	0	0	0
Asociado	4	4	3	3	3	1
Asociado A	2	3	2	2	2	1
Asociado B	1	0	0	0	0	0
Asociado C	1	1	1	1	1	0
Titular	1	1	1	0	1	1
Titular A	1	1	1	0	1	1
Titular B	0	0	0	0	0	0
Titular C	0	0	0	0	0	0
Escuela Preparatoria Núm. 6	3	3	3	3	3	9
Asistente	1	1	1	1	1	3
Asistente A	0	0	0	0	0	0
Asistente B	1	1	1	0	0	0

DOCENCIA Y APRENDIZAJE

Nivel Medio Superior

Técnicos académicos de medio tiempo por dependencia y categoría, 2012-2017 Cuadro 1.2.65

Dependencia / Categoría	Año					
	2012	2013	2014	2015	2016	2017
Asistente C	0	0	0	1	1	3
Asociado	2	2	2	2	2	6
Asociado A	1	1	1	1	1	5
Asociado B	1	1	1	1	1	1
Asociado C	0	0	0	0	0	0
Titular	0	0	0	0	0	0
Titular A	0	0	0	0	0	0
Titular B	0	0	0	0	0	0
Titular C	0	0	0	0	0	0
Escuela Preparatoria Núm. 7	1	1	1	0	1	1
Asistente	0	0	0	0	0	0
Asistente A	0	0	0	0	0	0
Asistente B	0	0	0	0	0	0
Asistente C	0	0	0	0	0	0
Asociado	1	1	1	0	1	1
Asociado A	1	1	1	0	1	1
Asociado B	0	0	0	0	0	0
Asociado C	0	0	0	0	0	0
Titular	0	0	0	0	0	0
Titular A	0	0	0	0	0	0
Titular B	0	0	0	0	0	0
Titular C	0	0	0	0	0	0
Escuela Preparatoria Núm. 8	0	0	0	0	0	0
Asistente	0	0	0	0	0	0
Asistente A	0	0	0	0	0	0
Asistente B	0	0	0	0	0	0
Asistente C	0	0	0	0	0	0
Asociado	0	0	0	0	0	0
Asociado A	0	0	0	0	0	0
Asociado B	0	0	0	0	0	0
Asociado C	0	0	0	0	0	0

DOCENCIA Y APRENDIZAJE

Nivel Medio Superior

Técnicos académicos de medio tiempo por dependencia y categoría, 2012-2017 Cuadro 1.2.65

Dependencia / Categoría	Año					
	2012	2013	2014	2015	2016	2017
Titular	0	0	0	0	0	0
Titular A	0	0	0	0	0	0
Titular B	0	0	0	0	0	0
Titular C	0	0	0	0	0	0
Módulo Cuquío	-	0	0	1	1	1
Asistente	-	0	0	0	0	0
Asistente A	-	0	0	0	0	0
Asistente B	-	0	0	0	0	0
Asistente C	-	0	0	0	0	0
Asociado	-	0	0	1	1	1
Asociado A	-	0	0	1	1	1
Asociado B	-	0	0	0	0	0
Asociado C	-	0	0	0	0	0
Titular	-	0	0	0	0	0
Titular A	-	0	0	0	0	0
Titular B	-	0	0	0	0	0
Titular C	-	-	-	0	0	0
Módulo Ixtlahuacán del Río	-	-	-	0	1	1
Asistente	-	-	-	0	0	0
Asistente A	-	-	-	0	0	0
Asistente B	-	-	-	0	0	0
Asistente C	-	-	-	0	0	0
Asociado	-	-	-	0	1	1
Asociado A	-	-	-	0	1	1
Asociado B	-	-	-	0	0	0
Asociado C	-	-	-	0	0	0
Titular	-	-	-	0	0	0
Titular A	-	-	-	0	0	0
Titular B	-	-	-	0	0	0
Titular C	-	-	-	0	0	0

DOCENCIA Y APRENDIZAJE

Nivel Medio Superior

Técnicos académicos de medio tiempo por dependencia y categoría, 2012-2017 Cuadro 1.2.65

Dependencia / Categoría	Año					
	2012	2013	2014	2015	2016	2017
Escuela Preparatoria Núm. 9	4	4	3	1	3	2
Asistente	1	2	1	1	1	0
Asistente A	0	0	0	0	0	0
Asistente B	0	0	0	0	0	0
Asistente C	1	2	1	1	1	0
Asociado	2	2	2	0	2	2
Asociado A	2	2	2	0	2	2
Asociado B	0	0	0	0	0	0
Asociado C	0	0	0	0	0	0
Titular	1	0	0	0	0	0
Titular A	0	0	0	0	0	0
Titular B	1	0	0	0	0	0
Titular C	0	0	0	0	0	0
Escuela Preparatoria Núm. 10	4	3	3	2	3	2
Asistente	0	0	0	0	1	1
Asistente A	0	0	0	0	0	0
Asistente B	0	0	0	0	0	1
Asistente C	0	0	0	0	1	0
Asociado	3	2	2	2	1	0
Asociado A	2	2	2	2	1	0
Asociado B	0	0	0	0	0	0
Asociado C	1	0	0	0	0	0
Titular	1	1	1	0	1	1
Titular A	0	0	0	0	0	0
Titular B	1	1	1	0	1	1
Titular C	0	0	0	0	0	0
Escuela Preparatoria Núm. 11	10	10	10	7	12	11
Asistente	3	3	3	3	5	5
Asistente A	0	0	0	0	0	0
Asistente B	1	1	1	1	1	1
Asistente C	2	2	2	2	4	4

DOCENCIA Y APRENDIZAJE

Nivel Medio Superior

Técnicos académicos de medio tiempo por dependencia y categoría, 2012-2017 Cuadro 1.2.65

Dependencia / Categoría	Año					
	2012	2013	2014	2015	2016	2017
Asociado	3	3	3	3	3	3
Asociado A	2	2	2	2	2	2
Asociado B	0	0	0	0	0	0
Asociado C	1	1	1	1	1	1
Titular	4	4	4	1	4	3
Titular A	1	1	1	0	1	1
Titular B	2	2	2	1	2	2
Titular C	1	1	1	0	1	0
Escuela Preparatoria Núm. 12	8	8	8	3	4	5
Asistente	2	2	2	1	0	0
Asistente A	0	0	0	0	0	0
Asistente B	0	0	0	0	0	0
Asistente C	2	2	2	1	0	0
Asociado	5	5	5	1	3	3
Asociado A	0	0	0	0	0	0
Asociado B	2	2	2	1	1	1
Asociado C	3	3	3	0	2	2
Titular	1	1	1	1	1	2
Titular A	1	1	1	1	1	2
Titular B	0	0	0	0	0	0
Titular C	0	0	0	0	0	0
Módulo Tlaquepaque	0	0	0	0	0	0
Asistente	0	0	0	0	0	0
Asistente A	0	0	0	0	0	0
Asistente B	0	0	0	0	0	0
Asistente C	0	0	0	0	0	0
Asociado	0	0	0	0	0	0
Asociado A	0	0	0	0	0	0
Asociado B	0	0	0	0	0	0
Asociado C	0	0	0	0	0	0
Titular	0	0	0	0	0	0
Titular A	0	0	0	0	0	0

DOCENCIA Y APRENDIZAJE

Nivel Medio Superior

Técnicos académicos de medio tiempo por dependencia y categoría, 2012-2017 Cuadro 1.2.65

Dependencia / Categoría	Año					
	2012	2013	2014	2015	2016	2017
Titular B	0	0	0	0	0	0
Titular C	0	0	0	0	0	0
Escuela Preparatoria Núm. 13	1	1	1	1	1	1
Asistente	0	0	0	0	0	0
Asistente A	0	0	0	0	0	0
Asistente B	0	0	0	0	0	0
Asistente C	0	0	0	0	0	0
Asociado	1	1	1	1	1	1
Asociado A	1	1	1	1	1	1
Asociado B	0	0	0	0	0	0
Asociado C	0	0	0	0	0	0
Titular	0	0	0	0	0	0
Titular A	0	0	0	0	0	0
Titular B	0	0	0	0	0	0
Titular C	0	0	0	0	0	0
Escuela Preparatoria Núm. 14	0	0	0	0	0	0
Asistente	0	0	0	0	0	0
Asistente A	0	0	0	0	0	0
Asistente B	0	0	0	0	0	0
Asistente C	0	0	0	0	0	0
Asociado	0	0	0	0	0	0
Asociado A	0	0	0	0	0	0
Asociado B	0	0	0	0	0	0
Asociado C	0	0	0	0	0	0
Titular	0	0	0	0	0	0
Titular A	0	0	0	0	0	0
Titular B	0	0	0	0	0	0
Titular C	0	0	0	0	0	0
Módulo La Experiencia	-	-	-	-	3	2
Asistente	-	-	-	-	0	0
Asistente A	-	-	-	-	0	0
Asistente B	-	-	-	-	0	0

DOCENCIA Y APRENDIZAJE

Nivel Medio Superior

Técnicos académicos de medio tiempo por dependencia y categoría, 2012-2017 Cuadro 1.2.65

Dependencia / Categoría	Año					
	2012	2013	2014	2015	2016	2017
Asistente C	-	-	-	-	0	0
Asociado	-	-	-	-	3	2
Asociado A	-	-	-	-	3	2
Asociado B	-	-	-	-	0	0
Asociado C	-	-	-	-	0	0
Titular	-	-	-	-	0	0
Titular A	-	-	-	-	0	0
Titular B	-	-	-	-	0	0
Titular C	-	-	-	-	0	0
Escuela Preparatoria Núm. 15	0	0	0	0	0	0
Asistente	0	0	0	0	0	0
Asistente A	0	0	0	0	0	0
Asistente B	0	0	0	0	0	0
Asistente C	0	0	0	0	0	0
Asociado	0	0	0	0	0	0
Asociado A	0	0	0	0	0	0
Asociado B	0	0	0	0	0	0
Asociado C	0	0	0	0	0	0
Titular	0	0	0	0	0	0
Titular A	0	0	0	0	0	0
Titular B	0	0	0	0	0	0
Titular C	0	0	0	0	0	0
Escuela Preparatoria Núm. 16	0	0	0	0	0	0
Asistente	0	0	0	0	0	0
Asistente A	0	0	0	0	0	0
Asistente B	0	0	0	0	0	0
Asistente C	0	0	0	0	0	0
Asociado	0	0	0	0	0	0
Asociado A	0	0	0	0	0	0
Asociado B	0	0	0	0	0	0
Asociado C	0	0	0	0	0	0

DOCENCIA Y APRENDIZAJE

Nivel Medio Superior

Técnicos académicos de medio tiempo por dependencia y categoría, 2012-2017 Cuadro 1.2.65

Dependencia / Categoría	Año					
	2012	2013	2014	2015	2016	2017
Titular	0	0	0	0	0	0
Titular A	0	0	0	0	0	0
Titular B	0	0	0	0	0	0
Titular C	0	0	0	0	0	0
Escuela Preparatoria Núm. 17	0	0	0	0	0	0
Asistente	0	0	0	0	0	0
Asistente A	0	0	0	0	0	0
Asistente B	0	0	0	0	0	0
Asistente C	0	0	0	0	0	0
Asociado	0	0	0	0	0	0
Asociado A	0	0	0	0	0	0
Asociado B	0	0	0	0	0	0
Asociado C	0	0	0	0	0	0
Titular	0	0	0	0	0	0
Titular A	0	0	0	0	0	0
Titular B	0	0	0	0	0	0
Titular C	0	0	0	0	0	0
Escuela Preparatoria Núm. 18	0	0	0	0	0	0
Asistente	0	0	0	0	0	0
Asistente A	0	0	0	0	0	0
Asistente B	0	0	0	0	0	0
Asistente C	0	0	0	0	0	0
Asociado	0	0	0	0	0	0
Asociado A	0	0	0	0	0	0
Asociado B	0	0	0	0	0	0
Asociado C	0	0	0	0	0	0
Titular	0	0	0	0	0	0
Titular A	0	0	0	0	0	0
Titular B	0	0	0	0	0	0
Titular C	0	0	0	0	0	0

DOCENCIA Y APRENDIZAJE

Nivel Medio Superior

Técnicos académicos de medio tiempo por dependencia y categoría, 2012-2017 Cuadro 1.2.65

Dependencia / Categoría	Año					
	2012	2013	2014	2015	2016	2017
Escuela Preparatoria Núm. 19	0	1	1	0	0	4
Asistente	-	-	-	0	0	2
Asistente A	-	-	-	0	0	0
Asistente B	-	-	-	0	0	0
Asistente C	-	-	-	0	0	2
Asociado	0	1	1	1	1	2
Asociado A	0	1	1	1	1	2
Asociado B	-	-	-	0	0	0
Asociado C	-	-	-	0	0	0
Titular	-	-	-	0	0	0
Titular A	-	-	-	0	0	0
Titular B	-	-	-	0	0	0
Titular C	-	-	-	0	0	0
Escuela Preparatoria Núm. 20	0	0	0	0	0	0
Asistente	0	0	0	0	0	0
Asistente A	0	0	0	0	0	0
Asistente B	0	0	0	0	0	0
Asistente C	0	0	0	0	0	0
Asociado	0	0	0	0	0	0
Asociado A	0	0	0	0	0	0
Asociado B	0	0	0	0	0	0
Asociado C	0	0	0	0	0	0
Titular	0	0	0	0	0	0
Titular A	0	0	0	0	0	0
Titular B	0	0	0	0	0	0
Titular C	0	0	0	0	0	0
Escuela Vocacional	11	11	11	7	10	9
Asistente	1	1	1	1	1	1
Asistente A	0	0	0	0	0	0
Asistente B	0	0	0	0	0	0
Asistente C	1	1	1	1	1	1

DOCENCIA Y APRENDIZAJE

Nivel Medio Superior

Técnicos académicos de medio tiempo por dependencia y categoría, 2012-2017 Cuadro 1.2.65

Dependencia / Categoría	Año					
	2012	2013	2014	2015	2016	2017
Asociado	8	8	8	5	8	7
Asociado A	1	1	1	1	2	1
Asociado B	5	5	5	2	4	4
Asociado C	2	2	2	2	2	2
Titular	2	2	2	1	1	1
Titular A	0	0	0	0	0	0
Titular B	1	1	1	1	0	0
Titular C	1	1	1	0	1	1
Escuela Politécnica de Guadalajara	13	13	11	8	8	5
Asistente	9	10	8	5	5	4
Asistente A	1	2	1	0	0	0
Asistente B	7	7	6	4	4	4
Asistente C	1	1	1	1	1	0
Asociado	4	3	3	3	3	1
Asociado A	3	2	2	2	2	0
Asociado B	1	1	1	1	1	1
Asociado C	0	0	0	0	0	0
Titular	0	0	0	0	0	0
Titular A	0	0	0	0	0	0
Titular B	-	-	-	0	0	0
Titular C	-	-	-	0	0	0
Escuela Politécnica Ing. Jorge Matute Remus	-	-	-	-	-	2
Asistente	-	-	-	-	-	1
Asistente A	-	-	-	-	-	0
Asistente B	-	-	-	-	-	0
Asistente C	-	-	-	-	-	1
Asociado	-	-	-	-	-	1
Asociado A	-	-	-	-	-	1
Asociado B	-	-	-	-	-	0
Asociado C	-	-	-	-	-	0
Titular	-	-	-	-	-	0
Titular A	-	-	-	-	-	0

DOCENCIA Y APRENDIZAJE

Nivel Medio Superior

Técnicos académicos de medio tiempo por dependencia y categoría, 2012-2017 Cuadro 1.2.65

Dependencia / Categoría	Año					
	2012	2013	2014	2015	2016	2017
Titular B	-	-	-	-	-	0
Titular C	-	-	-	-	-	0
Escuela Preparatoria de Tonalá	5	5	5	2	5	5
Asistente	1	1	1	1	1	1
Asistente A	-	-	-	0	0	0
Asistente B	-	-	-	0	1	1
Asistente C	1	1	1	1	0	0
Asociado	2	2	2	1	1	1
Asociado A	0	0	0	0	0	0
Asociado B	0	0	0	0	0	0
Asociado C	2	2	2	1	1	1
Titular	2	2	2	0	3	3
Titular A	2	2	2	0	3	3
Titular B	0	0	0	0	0	0
Titular C	0	0	0	0	0	0
Módulo La Experiencia	0	0	0	0	-	-
Asistente	0	0	0	0	-	-
Asistente A	0	0	0	0	-	-
Asistente B	0	0	0	0	-	-
Asistente C	0	0	0	0	-	-
Asociado	0	0	0	3	-	-
Asociado A	0	0	0	3	-	-
Asociado B	0	0	0	0	-	-
Asociado C	0	0	0	0	-	-
Titular	0	0	0	0	-	-
Titular A	0	0	0	0	-	-
Titular B	0	0	0	0	-	-
Titular C	0	0	0	0	-	-
Escuelas en el interior del estado	112	109	97	270	330	311
Asistente	34	32	31	31	48	47
Asistente A	0	0	1	0	0	0
Asistente B	8	7	7	12	16	14

DOCENCIA Y APRENDIZAJE

Nivel Medio Superior

Técnicos académicos de medio tiempo por dependencia y categoría, 2012-2017 Cuadro 1.2.65

Dependencia / Categoría	Año					
	2012	2013	2014	2015	2016	2017
Asistente C	26	25	23	19	32	33
Asociado	69	71	60	239	276	258
Asociado A	36	35	29	226	246	230
Asociado B	25	29	25	11	25	21
Asociado C	8	7	6	2	5	7
Titular	9	6	6	0	6	6
Titular A	1	1	1	0	1	1
Titular B	6	4	4	0	4	4
Titular C	2	1	1	0	1	1
Escuela Preparatoria Regional de Ahualulco de Mercado	2	2	2	4	4	3
Asistente	1	1	1	1	1	1
Asistente A	0	0	0	0	0	0
Asistente B	0	0	0	0	0	0
Asistente C	1	1	1	1	1	1
Asociado	1	1	1	3	3	2
Asociado A	0	0	0	2	2	2
Asociado B	1	1	1	1	1	0
Asociado C	0	0	0	0	0	0
Titular	0	0	0	0	0	0
Titular A	0	0	0	0	0	0
Titular B	0	0	0	0	0	0
Titular C	0	0	0	0	0	0
Módulo Etzatlán	1	2	1	-	-	-
Asociado	1	2	1	-	-	-
Asociado C	1	2	1	-	-	-
Módulo San Marcos	1	1	1	2	-	-
Asistente	1	1	1	1	-	-
Asistente A	0	0	0	0	-	-
Asistente B	1	1	1	1	-	-
Asistente C	0	0	0	0	-	-
Asociado	0	0	0	1	-	-
Asociado A	0	0	0	1	-	-

DOCENCIA Y APRENDIZAJE

Nivel Medio Superior

Técnicos académicos de medio tiempo por dependencia y categoría, 2012-2017 Cuadro 1.2.65

Dependencia / Categoría	Año					
	2012	2013	2014	2015	2016	2017
Asociado B	0	0	0	0	-	-
Asociado C	0	0	0	0	-	-
Titular	0	0	0	0	-	-
Titular A	0	0	0	0	-	-
Titular B	0	0	0	0	-	-
Titular C	0	0	0	0	-	-
Escuela Preparatoria Regional de Amatitán	-	-	-	5	5	5
Asistente	-	-	-	1	1	1
Asistente A	-	-	-	0	0	0
Asistente B	-	-	-	0	0	0
Asistente C	-	-	-	1	1	1
Asociado	-	-	-	4	4	4
Asociado A	-	-	-	4	4	4
Asociado B	-	-	-	0	0	0
Asociado C	-	-	-	0	0	0
Titular	-	-	-	0	0	0
Titular A	-	-	-	0	0	0
Titular B	-	-	-	0	0	0
Titular C	-	-	-	0	0	0
Módulo Arenal	-	-	-	3	4	4
Asistente	-	-	-	1	1	1
Asistente A	-	-	-	0	0	0
Asistente B	-	-	-	0	0	0
Asistente C	-	-	-	1	1	1
Asociado	-	-	-	2	3	3
Asociado A	-	-	-	2	3	3
Asociado B	-	-	-	0	0	0
Asociado C	-	-	-	0	0	0
Titular	-	-	-	0	0	0
Titular A	-	-	-	0	0	0
Titular B	-	-	-	0	0	0
Titular C	-	-	-	0	0	0

DOCENCIA Y APRENDIZAJE

Nivel Medio Superior

Técnicos académicos de medio tiempo por dependencia y categoría, 2012-2017 Cuadro 1.2.65

Dependencia / Categoría	Año					
	2012	2013	2014	2015	2016	2017
Escuela Preparatoria Regional de Ameca	15	13	13	4	12	12
Asistente	3	3	3	3	3	3
Asistente A	0	0	0	0	0	0
Asistente B	0	0	0	0	0	0
Asistente C	3	3	3	3	3	3
Asociado	8	6	6	1	4	4
Asociado A	3	2	2	1	2	2
Asociado B	3	3	3	0	2	2
Asociado C	2	1	1	0	0	0
Titular	4	4	4	0	5	5
Titular A	1	1	1	0	1	1
Titular B	3	3	3	0	3	3
Titular C	0	0	0	0	1	1
Módulo Atenguillo	1	0	0	3	3	3
Asistente	0	0	0	0	0	0
Asistente A	0	0	0	0	0	0
Asistente B	0	0	0	0	0	0
Asistente C	0	0	0	0	0	0
Asociado	0	0	0	3	3	3
Asociado A	0	0	0	3	3	3
Asociado B	0	0	0	0	0	0
Asociado C	0	0	0	0	0	0
Titular	1	0	0	0	0	0
Titular A	0	0	0	0	0	0
Titular B	1	0	0	0	0	0
Titular C	0	0	0	0	0	0
Módulo Mascota	3	3	3	3	3	3
Asistente	0	0	0	0	0	0
Asistente A	0	0	0	0	0	0
Asistente B	0	0	0	0	0	0
Asistente C	0	0	0	0	0	0

DOCENCIA Y APRENDIZAJE

Nivel Medio Superior

Técnicos académicos de medio tiempo por dependencia y categoría, 2012-2017 Cuadro 1.2.65

Dependencia / Categoría	Año					
	2012	2013	2014	2015	2016	2017
Asociado	3	3	3	3	3	3
Asociado A	3	3	3	3	3	3
Asociado B	0	0	0	0	0	0
Asociado C	0	0	0	0	0	0
Titular	0	0	0	0	0	0
Titular A	0	0	0	0	0	0
Titular B	0	0	0	0	0	0
Titular C	0	0	0	0	0	0
Módulo San Antonio Matute	0	0	0	2	2	2
Asistente	0	0	0	0	0	0
Asistente A	0	0	0	0	0	0
Asistente B	0	0	0	0	0	0
Asistente C	0	0	0	0	0	0
Asociado	0	0	0	2	2	2
Asociado A	0	0	0	2	2	2
Asociado B	0	0	0	0	0	0
Asociado C	0	0	0	0	0	0
Titular	0	0	0	0	0	0
Titular A	0	0	0	0	0	0
Titular B	0	0	0	0	0	0
Titular C	0	0	0	0	0	0
Módulo Talpa de Allende	0	0	0	4	4	3
Asistente	0	0	0	0	0	0
Asistente A	0	0	0	0	0	0
Asistente B	0	0	0	0	0	0
Asistente C	0	0	0	0	0	0
Asociado	0	0	0	4	4	3
Asociado A	0	0	0	4	4	3
Asociado B	0	0	0	0	0	0
Asociado C	0	0	0	0	0	0
Titular	0	0	0	0	0	0
Titular A	0	0	0	0	0	0

DOCENCIA Y APRENDIZAJE

Nivel Medio Superior

Técnicos académicos de medio tiempo por dependencia y categoría, 2012-2017 Cuadro 1.2.65

Dependencia / Categoría	Año					
	2012	2013	2014	2015	2016	2017
Titular B	0	0	0	0	0	0
Titular C	-	-	-	0	0	0
Escuela Preparatoria Regional de Arandas	2	2	2	3	5	5
Asistente	1	1	1	1	2	2
Asistente A	0	0	0	0	0	0
Asistente B	0	0	0	1	1	1
Asistente C	1	1	1	0	1	1
Asociado	0	0	0	2	2	2
Asociado A	0	0	0	2	2	2
Asociado B	0	0	0	0	0	0
Asociado C	0	0	0	0	0	0
Titular	1	1	1	0	1	1
Titular A	0	0	0	0	0	0
Titular B	1	1	1	0	1	1
Titular C	0	0	0	0	0	0
Módulo Jesús María	1	1	1	2	3	3
Asistente	0	0	0	0	0	0
Asistente A	0	0	0	0	0	0
Asistente B	0	0	0	0	0	0
Asistente C	0	0	0	0	0	0
Asociado	1	1	1	2	3	3
Asociado A	0	0	0	2	2	2
Asociado B	1	1	1	0	1	1
Asociado C	0	0	0	0	0	0
Titular	0	0	0	0	0	0
Titular A	0	0	0	0	0	0
Titular B	0	0	0	0	0	0
Titular C	0	0	0	0	0	0
Módulo San Ignacio Cerro Gordo	1	1	1	2	2	2
Asistente	0	0	0	0	0	0
Asistente A	0	0	0	0	0	0
Asistente B	0	0	0	0	0	0

DOCENCIA Y APRENDIZAJE

Nivel Medio Superior

Técnicos académicos de medio tiempo por dependencia y categoría, 2012-2017 Cuadro 1.2.65

Dependencia / Categoría	Año					
	2012	2013	2014	2015	2016	2017
Asistente C	0	0	0	0	0	0
Asociado	1	1	1	2	2	2
Asociado A	0	0	0	1	1	1
Asociado B	1	1	1	1	1	1
Asociado C	0	0	0	0	0	0
Titular	0	0	0	0	0	0
Titular A	0	0	0	0	0	0
Titular B	0	0	0	0	0	0
Titular C	0	0	0	0	0	0
Módulo Santa María del Valle	-	-	-	0	0	0
Asistente	-	-	-	0	0	0
Asistente A	-	-	-	0	0	0
Asistente B	-	-	-	0	0	0
Asistente C	-	-	-	0	0	0
Asociado	-	-	-	0	0	0
Asociado A	-	-	-	0	0	0
Asociado B	-	-	-	0	0	0
Asociado C	-	-	-	0	0	0
Titular	-	-	-	0	0	0
Titular A	-	-	-	0	0	0
Titular B	-	-	-	0	0	0
Titular C	-	-	-	0	0	0
Escuela Preparatoria Regional de Atotonilco	1	2	2	1	1	1
Asistente	0	1	1	0	0	0
Asistente A	0	0	0	0	0	0
Asistente B	0	0	0	0	0	0
Asistente C	0	1	1	0	0	0
Asociado	0	0	0	1	1	1
Asociado A	0	0	0	1	1	1
Asociado B	0	0	0	0	0	0
Asociado C	0	0	0	0	0	0

DOCENCIA Y APRENDIZAJE

Nivel Medio Superior

Técnicos académicos de medio tiempo por dependencia y categoría, 2012-2017 Cuadro 1.2.65

Dependencia / Categoría	Año					
	2012	2013	2014	2015	2016	2017
Titular	1	1	1	0	0	0
Titular A	0	0	0	0	0	0
Titular B	0	0	0	0	0	0
Titular C	1	1	1	0	0	0
Módulo Ayotlán	0	0	0	4	4	4
Asistente	0	0	0	1	1	1
Asistente A	0	0	0	0	0	0
Asistente B	0	0	0	0	0	0
Asistente C	0	0	0	1	1	1
Asociado	0	0	0	3	3	3
Asociado A	0	0	0	3	3	3
Asociado B	0	0	0	0	0	0
Asociado C	0	0	0	0	0	0
Titular	0	0	0	0	0	0
Titular A	0	0	0	0	0	0
Titular B	0	0	0	0	0	0
Titular C	-	-	-	0	0	0
Módulo La Ribera	-	-	-	0	0	0
Asistente	-	-	-	0	0	0
Asistente A	-	-	-	0	0	0
Asistente B	-	-	-	0	0	0
Asistente C	-	-	-	0	0	0
Asociado	-	-	-	0	0	0
Asociado A	-	-	-	0	0	0
Asociado B	-	-	-	0	0	0
Asociado C	-	-	-	0	0	0
Titular	-	-	-	0	0	0
Titular A	-	-	-	0	0	0
Titular B	-	-	-	0	0	0
Titular C	-	-	-	0	0	0

DOCENCIA Y APRENDIZAJE

Nivel Medio Superior

Técnicos académicos de medio tiempo por dependencia y categoría, 2012-2017 Cuadro 1.2.65

Dependencia / Categoría	Año					
	2012	2013	2014	2015	2016	2017
Módulo San Francisco de Asís	-	-	-	0	1	1
Asistente	-	-	-	0	0	0
Asistente A	-	-	-	0	0	0
Asistente B	-	-	-	0	0	0
Asistente C	-	-	-	0	0	0
Asociado	-	-	-	0	1	1
Asociado A	-	-	-	0	1	1
Asociado B	-	-	-	0	0	0
Asociado C	-	-	-	0	0	0
Titular	-	-	-	0	0	0
Titular A	-	-	-	0	0	0
Titular B	-	-	-	0	0	0
Titular C	-	-	-	0	0	0
Escuela Preparatoria Regional de Aulán de Navarro	3	2	2	4	4	4
Asistente	0	0	0	1	1	1
Asistente A	0	0	0	0	0	0
Asistente B	0	0	0	0	0	0
Asistente C	0	0	0	1	1	1
Asociado	2	2	2	3	3	3
Asociado A	1	1	1	2	2	2
Asociado B	1	1	1	1	1	1
Asociado C	0	0	0	0	0	0
Titular	1	0	0	0	0	0
Titular A	0	0	0	0	0	0
Titular B	1	0	0	0	0	0
Titular C	0	0	0	0	0	0
Módulo Tenamaxtlán	0	0	0	2	-	-
Asistente	0	0	0	0	-	-
Asistente A	0	0	0	0	-	-
Asistente B	0	0	0	0	-	-
Asistente C	0	0	0	0	-	-

DOCENCIA Y APRENDIZAJE

Nivel Medio Superior

Técnicos académicos de medio tiempo por dependencia y categoría, 2012-2017 Cuadro 1.2.65

Dependencia / Categoría	Año					
	2012	2013	2014	2015	2016	2017
Asociado	0	0	0	2	-	-
Asociado A	0	0	0	2	-	-
Asociado B	0	0	0	0	-	-
Asociado C	0	0	0	0	-	-
Titular	0	0	0	0	-	-
Titular A	0	0	0	0	-	-
Titular B	0	0	0	0	-	-
Titular C	0	0	0	0	-	-
Escuela Preparatoria Regional de Casimiro Castillo	0	0	0	2	2	2
Asistente	0	0	0	0	0	0
Asistente A	0	0	0	0	0	0
Asistente B	0	0	0	0	0	0
Asistente C	0	0	0	0	0	0
Asociado	0	0	0	2	2	2
Asociado A	0	0	0	2	2	2
Asociado B	0	0	0	0	0	0
Asociado C	0	0	0	0	0	0
Titular	0	0	0	0	0	0
Titular A	0	0	0	0	0	0
Titular B	0	0	0	0	0	0
Titular C	0	0	0	0	0	0
Módulo Ayotitlán	-	-	-	0	0	0
Asistente	-	-	-	0	0	0
Asistente A	-	-	-	0	0	0
Asistente B	-	-	-	0	0	0
Asistente C	-	-	-	0	0	0
Asociado	-	-	-	0	0	0
Asociado A	-	-	-	0	0	0
Asociado B	-	-	-	0	0	0
Asociado C	-	-	-	0	0	0
Titular	-	-	-	0	0	0
Titular A	-	-	-	0	0	0

DOCENCIA Y APRENDIZAJE

Nivel Medio Superior

Técnicos académicos de medio tiempo por dependencia y categoría, 2012-2017 Cuadro 1.2.65

Dependencia / Categoría	Año					
	2012	2013	2014	2015	2016	2017
Titular B	-	-	-	0	0	0
Titular C	-	-	-	0	0	0
Módulo Chacala	-	-	-	0	1	1
Asistente	-	-	-	0	1	1
Asistente A	-	-	-	0	0	0
Asistente B	-	-	-	0	0	0
Asistente C	-	-	-	0	1	1
Asociado	-	-	-	0	0	0
Asociado A	-	-	-	0	0	0
Asociado B	-	-	-	0	0	0
Asociado C	-	-	-	0	0	0
Titular	-	-	-	0	0	0
Titular A	-	-	-	0	0	0
Titular B	-	-	-	0	0	0
Titular C	-	-	-	0	0	0
Módulo Cuautitlán	-	-	-	1	1	1
Asistente	0	0	0	0	0	0
Asistente A	0	0	0	0	0	0
Asistente B	0	0	0	0	0	0
Asistente C	0	0	0	0	0	0
Asociado	0	0	0	1	1	1
Asociado A	0	0	0	1	1	1
Asociado B	0	0	0	0	0	0
Asociado C	0	0	0	0	0	0
Titular	0	0	0	0	0	0
Titular A	0	0	0	0	0	0
Titular B	0	0	0	0	0	0
Titular C	0	0	0	0	0	0
Módulo Cuzalapa	-	-	-	-	-	0
Asistente	-	-	-	-	-	0
Asistente A	-	-	-	-	-	0
Asistente B	-	-	-	-	-	0

DOCENCIA Y APRENDIZAJE

Nivel Medio Superior

Técnicos académicos de medio tiempo por dependencia y categoría, 2012-2017 Cuadro 1.2.65

Dependencia / Categoría	Año					
	2012	2013	2014	2015	2016	2017
Asistente C	-	-	-	-	-	0
Asociado	-	-	-	-	-	0
Asociado A	-	-	-	-	-	0
Asociado B	-	-	-	-	-	0
Asociado C	-	-	-	-	-	0
Titular	-	-	-	-	-	0
Titular A	-	-	-	-	-	0
Titular B	-	-	-	-	-	0
Titular C	-	-	-	-	-	0
Módulo Hermenegildo Galeana	0	0	0	1	1	1
Asistente	0	0	0	0	0	1
Asistente A	0	0	0	0	0	0
Asistente B	0	0	0	0	0	0
Asistente C	0	0	0	0	0	1
Asociado	0	0	0	1	1	0
Asociado A	0	0	0	1	1	0
Asociado B	0	0	0	0	0	0
Asociado C	0	0	0	0	0	0
Titular	0	0	0	0	0	0
Titular A	0	0	0	0	0	0
Titular B	0	0	0	0	0	0
Titular C	-	-	-	0	0	0
Módulo La Huerta	0	0	0	0	0	0
Asistente	0	0	0	0	0	0
Asistente A	0	0	0	0	0	0
Asistente B	0	0	0	0	0	0
Asistente C	0	0	0	0	0	0
Asociado	0	0	0	0	0	0
Asociado A	0	0	0	0	0	0
Asociado B	0	0	0	0	0	0
Asociado C	0	0	0	0	0	0

DOCENCIA Y APRENDIZAJE

Nivel Medio Superior

Técnicos académicos de medio tiempo por dependencia y categoría, 2012-2017 Cuadro 1.2.65

Dependencia / Categoría	Año					
	2012	2013	2014	2015	2016	2017
Titular	0	0	0	0	0	0
Titular A	0	0	0	0	0	0
Titular B	0	0	0	0	0	0
Titular C	0	0	0	0	0	0
Módulo Tecomates	-	-	-	-	-	0
Asistente	-	-	-	-	-	0
Asistente A	-	-	-	-	-	0
Asistente B	-	-	-	-	-	0
Asistente C	-	-	-	-	-	0
Asociado	-	-	-	-	-	0
Asociado A	-	-	-	-	-	0
Asociado B	-	-	-	-	-	0
Asociado C	-	-	-	-	-	0
Titular	-	-	-	-	-	0
Titular A	-	-	-	-	-	0
Titular B	-	-	-	-	-	0
Titular C	-	-	-	-	-	0
Módulo Telcruz	-	-	-	0	0	0
Asistente	-	-	-	0	0	0
Asistente A	-	-	-	0	0	0
Asistente B	-	-	-	0	0	0
Asistente C	-	-	-	0	0	0
Asociado	-	-	-	0	0	0
Asociado A	-	-	-	0	0	0
Asociado B	-	-	-	0	0	0
Asociado C	-	-	-	0	0	0
Titular	-	-	-	0	0	0
Titular A	-	-	-	0	0	0
Titular B	-	-	-	0	0	0
Titular C	-	-	-	0	0	0

DOCENCIA Y APRENDIZAJE

Nivel Medio Superior

Técnicos académicos de medio tiempo por dependencia y categoría, 2012-2017 Cuadro 1.2.65

Dependencia / Categoría	Año					
	2012	2013	2014	2015	2016	2017
Módulo Villa Purificación	0	0	0	2	2	2
Asistente	0	0	0	0	0	0
Asistente A	0	0	0	0	0	0
Asistente B	0	0	0	0	0	0
Asistente C	0	0	0	0	0	0
Asociado	0	0	0	2	2	2
Asociado A	0	0	0	2	2	2
Asociado B	0	0	0	0	0	0
Asociado C	0	0	0	0	0	0
Titular	0	0	0	0	0	0
Titular A	0	0	0	0	0	0
Titular B	0	0	0	0	0	0
Titular C	0	0	0	0	0	0
Escuela Preparatoria Regional de Chapala	0	0	0	7	7	6
Asistente	0	0	0	0	0	0
Asistente A	0	0	0	0	0	0
Asistente B	0	0	0	0	0	0
Asistente C	0	0	0	0	0	0
Asociado	0	0	0	7	7	6
Asociado A	0	0	0	7	7	6
Asociado B	0	0	0	0	0	0
Asociado C	0	0	0	0	0	0
Titular	0	0	0	0	0	0
Titular A	0	0	0	0	0	0
Titular B	0	0	0	0	0	0
Titular C	0	0	0	0	0	0
Módulo Ixtlahuacán de los Membrillos	-	-	-	-	-	0
Asistente	-	-	-	-	-	0
Asistente A	-	-	-	-	-	0
Asistente B	-	-	-	-	-	0
Asistente C	-	-	-	-	-	0

DOCENCIA Y APRENDIZAJE

Nivel Medio Superior

Técnicos académicos de medio tiempo por dependencia y categoría, 2012-2017 Cuadro 1.2.65

Dependencia / Categoría	Año					
	2012	2013	2014	2015	2016	2017
Asociado	-	-	-	-	-	0
Asociado A	-	-	-	-	-	0
Asociado B	-	-	-	-	-	0
Asociado C	-	-	-	-	-	0
Titular	-	-	-	-	-	0
Titular A	-	-	-	-	-	0
Titular B	-	-	-	-	-	0
Titular C	-	-	-	-	-	0
Módulo Mezcala de la Asunción	-	-	-	0	0	0
Asistente	-	-	-	0	0	0
Asistente A	-	-	-	0	0	0
Asistente B	-	-	-	0	0	0
Asistente C	-	-	-	0	0	0
Asociado	-	-	-	0	0	0
Asociado A	-	-	-	0	0	0
Asociado B	-	-	-	0	0	0
Asociado C	-	-	-	0	0	0
Titular	-	-	-	0	0	0
Titular A	-	-	-	0	0	0
Titular B	-	-	-	0	0	0
Titular C	-	-	-	0	0	0
Escuela Preparatoria Regional de Cihuatlán	7	7	7	4	7	7
Asistente	1	1	1	1	1	1
Asistente A	0	0	0	0	0	0
Asistente B	1	1	1	1	1	1
Asistente C	0	0	0	0	0	0
Asociado	6	6	6	3	6	6
Asociado A	2	2	2	2	2	2
Asociado B	2	2	2	1	2	2
Asociado C	2	2	2	0	2	2
Titular	0	0	0	0	0	0
Titular A	0	0	0	0	0	0

DOCENCIA Y APRENDIZAJE

Nivel Medio Superior

Técnicos académicos de medio tiempo por dependencia y categoría, 2012-2017 Cuadro 1.2.65

Dependencia / Categoría	Año					
	2012	2013	2014	2015	2016	2017
Titular B	0	0	0	0	0	0
Titular C	0	0	0	0	0	0
Módulo Miguel Hidalgo	0	0	0	3	3	2
Asistente	0	0	0	0	0	0
Asistente A	0	0	0	0	0	0
Asistente B	0	0	0	0	0	0
Asistente C	0	0	0	0	0	0
Asociado	0	0	0	3	3	2
Asociado A	0	0	0	3	3	2
Asociado B	0	0	0	0	0	0
Asociado C	0	0	0	0	0	0
Titular	0	0	0	0	0	0
Titular A	0	0	0	0	0	0
Titular B	0	0	0	0	0	0
Titular C	0	0	0	0	0	0
Módulo San Patricio Melaque	0	0	0	0	1	1
Asistente	0	0	0	0	0	0
Asistente A	0	0	0	0	0	0
Asistente B	0	0	0	0	0	0
Asistente C	0	0	0	0	0	0
Asociado	0	0	0	0	1	1
Asociado A	0	0	0	0	1	1
Asociado B	0	0	0	0	0	0
Asociado C	0	0	0	0	0	0
Titular	0	0	0	0	0	0
Titular A	0	0	0	0	0	0
Titular B	0	0	0	0	0	0
Titular C	0	0	0	0	0	0
Escuela Preparatoria Regional de Ciudad Guzmán	4	4	4	3	4	4
Asistente	0	0	0	0	0	0
Asistente A	0	0	0	0	0	0
Asistente B	0	0	0	0	0	0

DOCENCIA Y APRENDIZAJE

Nivel Medio Superior

Técnicos académicos de medio tiempo por dependencia y categoría, 2012-2017 Cuadro 1.2.65

Dependencia / Categoría	Año					
	2012	2013	2014	2015	2016	2017
Asistente C	0	0	0	0	0	0
Asociado	4	4	4	3	4	4
Asociado A	2	2	2	2	2	1
Asociado B	1	1	1	0	1	1
Asociado C	1	1	1	1	1	2
Titular	0	0	0	0	0	0
Titular A	0	0	0	0	0	0
Titular B	0	0	0	0	0	0
Titular C	0	0	0	0	0	0
Módulo Copala	-	-	-	4	4	4
Asistente	-	-	-	4	4	4
Asistente A	-	-	-	0	0	0
Asistente B	-	-	-	4	4	4
Asistente C	-	-	-	0	0	0
Asociado	-	-	-	0	0	0
Asociado A	-	-	-	0	0	0
Asociado B	-	-	-	0	0	0
Asociado C	-	-	-	0	0	0
Titular	0	0	0	0	0	0
Titular A	0	0	0	0	0	0
Titular B	0	0	0	0	0	0
Titular C	0	0	0	0	0	0
Módulo Tecalitlán	1	1	1	1	-	-
Asistente	0	0	0	0	-	-
Asistente A	0	0	0	0	-	-
Asistente B	0	0	0	0	-	-
Asistente C	0	0	0	0	-	-
Asociado	1	1	1	1	-	-
Asociado A	0	0	0	1	-	-
Asociado B	1	1	1	0	-	-
Asociado C	0	0	0	0	-	-

DOCENCIA Y APRENDIZAJE

Nivel Medio Superior

Técnicos académicos de medio tiempo por dependencia y categoría, 2012-2017 Cuadro 1.2.65

Dependencia / Categoría	Año					
	2012	2013	2014	2015	2016	2017
Titular	0	0	0	0	-	-
Titular A	0	0	0	0	-	-
Titular B	0	0	0	0	-	-
Titular C	0	0	0	0	-	-
Módulo Tolimán	0	0	0	1	3	3
Asistente	0	0	0	0	1	1
Asistente A	0	0	0	0	0	0
Asistente B	0	0	0	0	0	0
Asistente C	0	0	0	0	1	1
Asociado	0	0	0	1	2	2
Asociado A	0	0	0	1	2	2
Asociado B	0	0	0	0	0	0
Asociado C	0	0	0	0	0	0
Titular	0	0	0	0	0	0
Titular A	0	0	0	0	0	0
Titular B	0	0	0	0	0	0
Titular C	0	0	0	0	0	0
Módulo Zapotitlán de Vadillo	2	2	1	2	2	2
Asistente	0	0	0	0	0	0
Asistente A	0	0	0	0	0	0
Asistente B	0	0	0	0	0	0
Asistente C	0	0	0	0	0	0
Asociado	2	2	1	2	2	2
Asociado A	2	2	1	2	2	2
Asociado B	0	0	0	0	0	0
Asociado C	0	0	0	0	0	0
Titular	0	0	0	0	0	0
Titular A	0	0	0	0	0	0
Titular B	0	0	0	0	0	0
Titular C	0	0	0	0	0	0

DOCENCIA Y APRENDIZAJE

Nivel Medio Superior

Técnicos académicos de medio tiempo por dependencia y categoría, 2012-2017 Cuadro 1.2.65

Dependencia / Categoría	Año					
	2012	2013	2014	2015	2016	2017
Escuela Preparatoria Regional de Cocula	-	-	-	2	3	3
Asistente	-	-	-	0	0	0
Asistente A	-	-	-	0	0	0
Asistente B	-	-	-	0	0	0
Asistente C	-	-	-	0	0	0
Asociado	-	-	-	2	3	3
Asociado A	-	-	-	2	2	2
Asociado B	-	-	-	0	1	1
Asociado C	-	-	-	0	0	0
Titular	-	-	-	0	0	0
Titular A	-	-	-	0	0	0
Titular B	-	-	-	0	0	0
Titular C	-	-	-	0	0	0
Escuela Preparatoria Regional de Colotlán	1	1	1	4	4	4
Asistente	0	0	0	0	0	0
Asistente A	0	0	0	0	0	0
Asistente B	0	0	0	0	0	0
Asistente C	0	0	0	0	0	0
Asociado	1	1	1	4	4	4
Asociado A	1	0	0	4	4	4
Asociado B	0	1	1	0	0	0
Asociado C	0	0	0	0	0	0
Titular	0	0	0	0	0	0
Titular A	0	0	0	0	0	0
Titular B	0	0	0	0	0	0
Titular C	0	0	0	0	0	0
Módulo Bolaños	-	-	-	0	2	0
Asistente	-	-	-	0	2	0
Asistente A	-	-	-	0	0	0
Asistente B	-	-	-	0	0	0
Asistente C	-	-	-	0	2	0

DOCENCIA Y APRENDIZAJE

Nivel Medio Superior

Técnicos académicos de medio tiempo por dependencia y categoría, 2012-2017 Cuadro 1.2.65

Dependencia / Categoría	Año					
	2012	2013	2014	2015	2016	2017
Asociado	-	-	-	0	0	0
Asociado A	-	-	-	0	0	0
Asociado B	-	-	-	0	0	0
Asociado C	-	-	-	0	0	0
Titular	-	-	-	0	0	0
Titular A	-	-	-	0	0	0
Titular B	-	-	-	0	0	0
Titular C	-	-	-	0	0	0
Módulo Huejúcar	-	-	-	1	3	3
Asistente	0	0	0	0	1	1
Asistente A	0	0	0	0	0	0
Asistente B	0	0	0	0	1	1
Asistente C	0	0	0	0	0	0
Asociado	0	0	0	1	2	2
Asociado A	0	0	0	1	2	2
Asociado B	0	0	0	0	0	0
Asociado C	0	0	0	0	0	0
Titular	0	0	0	0	0	0
Titular A	0	0	0	0	0	0
Titular B	0	0	0	0	0	0
Titular C	0	0	0	0	0	0
Módulo San Martín de Bolaños	0	0	0	1	2	1
Asistente	0	0	0	0	2	1
Asistente A	0	0	0	0	0	0
Asistente B	0	0	0	0	0	0
Asistente C	0	0	0	0	2	1
Asociado	0	0	0	1	0	0
Asociado A	0	0	0	1	0	0
Asociado B	0	0	0	0	0	0
Asociado C	0	0	0	0	0	0

DOCENCIA Y APRENDIZAJE

Nivel Medio Superior

Técnicos académicos de medio tiempo por dependencia y categoría, 2012-2017 Cuadro 1.2.65

Dependencia / Categoría	Año					
	2012	2013	2014	2015	2016	2017
Titular	0	0	0	0	0	0
Titular A	0	0	0	0	0	0
Titular B	0	0	0	0	0	0
Titular C	0	0	0	0	0	0
Módulo Villa Guerrero	0	0	0	2	3	3
Asistente	0	0	0	1	1	1
Asistente A	0	0	0	0	0	0
Asistente B	0	0	0	0	0	0
Asistente C	0	0	0	1	1	1
Asociado	0	0	0	1	2	2
Asociado A	0	0	0	1	2	2
Asociado B	0	0	0	0	0	0
Asociado C	0	0	0	0	0	0
Titular	0	0	0	0	0	0
Titular A	0	0	0	0	0	0
Titular B	0	0	0	0	0	0
Titular C	0	0	0	0	0	0
Escuela Preparatoria Regional de Degollado	1	1	1	2	4	4
Asistente	0	0	0	0	1	1
Asistente A	0	0	0	0	0	0
Asistente B	0	0	0	0	0	0
Asistente C	0	0	0	0	1	1
Asociado	1	1	1	2	3	3
Asociado A	1	1	1	2	3	3
Asociado B	0	0	0	0	0	0
Asociado C	0	0	0	0	0	0
Titular	0	0	0	0	0	0
Titular A	0	0	0	0	0	0
Titular B	0	0	0	0	0	0
Titular C	0	0	0	0	0	0

DOCENCIA Y APRENDIZAJE

Nivel Medio Superior

Técnicos académicos de medio tiempo por dependencia y categoría, 2012-2017 Cuadro 1.2.65

Dependencia / Categoría	Año					
	2012	2013	2014	2015	2016	2017
Escuela Preparatoria Regional de El Grullo	1	1	1	0	2	2
Asistente	0	0	0	0	0	0
Asistente A	0	0	0	0	0	0
Asistente B	0	0	0	0	0	0
Asistente C	0	0	0	0	0	0
Asociado	1	1	1	0	2	2
Asociado A	0	0	0	0	1	1
Asociado B	1	1	1	0	0	0
Asociado C	0	0	0	0	1	1
Titular	0	0	0	0	0	0
Titular A	0	0	0	0	0	0
Titular B	0	0	0	0	0	0
Titular C	0	0	0	0	0	0
Módulo El Chante	-	-	-	0	0	0
Asistente	-	-	-	0	0	0
Asistente A	-	-	-	0	0	0
Asistente B	-	-	-	0	0	0
Asistente C	-	-	-	0	0	0
Asociado	-	-	-	0	0	0
Asociado A	-	-	-	0	0	0
Asociado B	-	-	-	0	0	0
Asociado C	-	-	-	0	0	0
Titular	-	-	-	0	0	0
Titular A	-	-	-	0	0	0
Titular B	-	-	-	0	0	0
Titular C	-	-	-	0	0	0
Módulo El Limón	0	0	0	3	3	3
Asistente	0	0	0	0	0	0
Asistente A	0	0	0	0	0	0
Asistente B	0	0	0	0	0	0
Asistente C	0	0	0	0	0	0

DOCENCIA Y APRENDIZAJE

Nivel Medio Superior

Técnicos académicos de medio tiempo por dependencia y categoría, 2012-2017 Cuadro 1.2.65

Dependencia / Categoría	Año					
	2012	2013	2014	2015	2016	2017
Asociado	0	0	0	3	3	3
Asociado A	0	0	0	3	3	3
Asociado B	0	0	0	0	0	0
Asociado C	0	0	0	0	0	0
Titular	0	0	0	0	0	0
Titular A	0	0	0	0	0	0
Titular B	0	0	0	0	0	0
Titular C	0	0	0	0	0	0
Módulo Tonaya	0	0	0	2	2	1
Asistente	0	0	0	0	0	0
Asistente A	0	0	0	0	0	0
Asistente B	0	0	0	0	0	0
Asistente C	0	0	0	0	0	0
Asociado	0	0	0	2	2	1
Asociado A	0	0	0	2	2	1
Asociado B	0	0	0	0	0	0
Asociado C	0	0	0	0	0	0
Titular	0	0	0	0	0	0
Titular A	0	0	0	0	0	0
Titular B	0	0	0	0	0	0
Titular C	0	0	0	0	0	0
Módulo Tuxcacuesco	-	-	-	-	-	0
Asistente	-	-	-	-	-	0
Asistente A	-	-	-	-	-	0
Asistente B	-	-	-	-	-	0
Asistente C	-	-	-	-	-	0
Asociado	-	-	-	-	-	0
Asociado A	-	-	-	-	-	0
Asociado B	-	-	-	-	-	0
Asociado C	-	-	-	-	-	0
Titular	-	-	-	-	-	0
Titular A	-	-	-	-	-	0

DOCENCIA Y APRENDIZAJE

Nivel Medio Superior

Técnicos académicos de medio tiempo por dependencia y categoría, 2012-2017 Cuadro 1.2.65

Dependencia / Categoría	Año					
	2012	2013	2014	2015	2016	2017
Titular B	-	-	-	-	-	0
Titular C	-	-	-	-	-	0
Escuela Preparatoria Regional de El Salto	1	1	1	5	4	4
Asistente	1	1	1	1	1	1
Asistente A	0	0	0	0	0	0
Asistente B	0	0	0	0	0	0
Asistente C	1	1	1	1	1	1
Asociado	0	0	0	4	3	3
Asociado A	0	0	0	4	3	3
Asociado B	0	0	0	0	0	0
Asociado C	0	0	0	0	0	0
Titular	0	0	0	0	0	0
Titular A	0	0	0	0	0	0
Titular B	0	0	0	0	0	0
Titular C	0	0	0	0	0	0
Escuela Preparatoria Regional de Etzatlán	-	-	-	4	4	4
Asistente	-	-	-	0	0	0
Asistente A	-	-	-	0	0	0
Asistente B	-	-	-	0	0	0
Asistente C	-	-	-	0	0	0
Asociado	-	-	-	4	4	4
Asociado A	-	-	-	3	4	3
Asociado B	-	-	-	0	0	0
Asociado C	-	-	-	1	0	1
Titular	-	-	-	0	0	0
Titular A	-	-	-	0	0	0
Titular B	-	-	-	0	0	0
Titular C	-	-	-	0	0	0
Módulo Oconahua	-	-	-	-	0	0
Asistente	-	-	-	-	0	0
Asistente A	-	-	-	-	0	0
Asistente B	-	-	-	-	0	0

DOCENCIA Y APRENDIZAJE

Nivel Medio Superior

Técnicos académicos de medio tiempo por dependencia y categoría, 2012-2017 Cuadro 1.2.65

Dependencia / Categoría	Año					
	2012	2013	2014	2015	2016	2017
Asistente C	-	-	-	-	0	0
Asociado	-	-	-	-	0	0
Asociado A	-	-	-	-	0	0
Asociado B	-	-	-	-	0	0
Asociado C	-	-	-	-	0	0
Titular	-	-	-	-	0	0
Titular A	-	-	-	-	0	0
Titular B	-	-	-	-	0	0
Titular C	-	-	-	-	0	0
Módulo San Marcos	-	-	-	-	2	2
Asistente	-	-	-	-	1	1
Asistente A	-	-	-	-	0	0
Asistente B	-	-	-	-	1	1
Asistente C	-	-	-	-	0	0
Asociado	-	-	-	-	1	1
Asociado A	-	-	-	-	1	1
Asociado B	-	-	-	-	0	0
Asociado C	-	-	-	-	0	0
Titular	-	-	-	-	0	0
Titular A	-	-	-	-	0	0
Titular B	-	-	-	-	0	0
Titular C	-	-	-	-	0	0
Escuela Preparatoria Regional de Huejuquilla el Alto	-	-	-	2	4	5
Asistente	-	-	-	0	0	1
Asistente A	-	-	-	0	0	0
Asistente B	-	-	-	0	0	0
Asistente C	-	-	-	0	0	1
Asociado	-	-	-	2	4	4
Asociado A	-	-	-	2	4	4
Asociado B	-	-	-	0	0	0
Asociado C	-	-	-	0	0	0

DOCENCIA Y APRENDIZAJE

Nivel Medio Superior

Técnicos académicos de medio tiempo por dependencia y categoría, 2012-2017 Cuadro 1.2.65

Dependencia / Categoría	Año					
	2012	2013	2014	2015	2016	2017
Titular	-	-	-	0	0	0
Titular A	-	-	-	0	0	0
Titular B	-	-	-	0	0	0
Titular C	-	-	-	0	0	0
Módulo Mezquitic	-	-	-	2	2	1
Asistente	-	-	-	0	1	0
Asistente A	-	-	-	0	0	0
Asistente B	-	-	-	0	0	0
Asistente C	-	-	-	0	1	0
Asociado	-	-	-	2	1	1
Asociado A	-	-	-	2	1	1
Asociado B	-	-	-	0	0	0
Asociado C	-	-	-	0	0	0
Titular	-	-	-	0	0	0
Titular A	-	-	-	0	0	0
Titular B	-	-	-	0	0	0
Titular C	-	-	-	0	0	0
Módulo San Miguel Huaixtita	-	-	-	0	2	2
Asistente	-	-	-	0	1	1
Asistente A	-	-	-	0	0	0
Asistente B	-	-	-	0	0	0
Asistente C	-	-	-	0	1	1
Asociado	-	-	-	0	1	1
Asociado A	-	-	-	0	1	1
Asociado B	-	-	-	0	0	0
Asociado C	-	-	-	0	0	0
Titular	-	-	-	0	0	0
Titular A	-	-	-	0	0	0
Titular B	-	-	-	0	0	0
Titular C	-	-	-	0	0	0

DOCENCIA Y APRENDIZAJE

Nivel Medio Superior

Técnicos académicos de medio tiempo por dependencia y categoría, 2012-2017 Cuadro 1.2.65

Dependencia / Categoría	Año					
	2012	2013	2014	2015	2016	2017
Escuela Preparatoria Regional de Jalostotitlán	-	-	-	4	4	3
Asistente	-	-	-	0	0	0
Asistente A	-	-	-	0	0	0
Asistente B	-	-	-	0	0	0
Asistente C	-	-	-	0	0	0
Asociado	-	-	-	4	4	3
Asociado A	-	-	-	4	4	3
Asociado B	-	-	-	0	0	0
Asociado C	-	-	-	0	0	0
Titular	-	-	-	0	0	0
Titular A	-	-	-	0	0	0
Titular B	-	-	-	0	0	0
Titular C	-	-	-	0	0	0
Escuela Preparatoria Regional de Jamay	-	-	-	5	6	2
Asistente	-	-	-	1	1	1
Asistente A	-	-	-	0	0	0
Asistente B	-	-	-	1	1	1
Asistente C	-	-	-	0	0	0
Asociado	-	-	-	4	5	1
Asociado A	-	-	-	4	5	1
Asociado B	-	-	-	0	0	0
Asociado C	-	-	-	0	0	0
Titular	-	-	-	0	0	0
Titular A	-	-	-	0	0	0
Titular B	-	-	-	0	0	0
Titular C	-	-	-	0	0	0
Escuela Preparatoria Regional de Jocotepec	0	0	0	4	4	4
Asistente	0	0	0	0	0	0
Asistente A	0	0	0	0	0	0
Asistente B	0	0	0	0	0	0
Asistente C	0	0	0	0	0	0

DOCENCIA Y APRENDIZAJE

Nivel Medio Superior

Técnicos académicos de medio tiempo por dependencia y categoría, 2012-2017 Cuadro 1.2.65

Dependencia / Categoría	Año					
	2012	2013	2014	2015	2016	2017
Asociado	0	0	0	4	4	4
Asociado A	0	0	0	4	4	4
Asociado B	0	0	0	0	0	0
Asociado C	0	0	0	0	0	0
Titular	0	0	0	0	0	0
Titular A	0	0	0	0	0	0
Titular B	0	0	0	0	0	0
Titular C	0	0	0	0	0	0
Módulo Concepción de Buenos Aires	-	-	-	-	0	0
Asistente	-	-	-	-	0	0
Asistente A	-	-	-	-	0	0
Asistente B	-	-	-	-	0	0
Asistente C	-	-	-	-	0	0
Asociado	-	-	-	-	0	0
Asociado A	-	-	-	-	0	0
Asociado B	-	-	-	-	0	0
Asociado C	-	-	-	-	0	0
Titular	-	-	-	-	0	0
Titular A	-	-	-	-	0	0
Titular B	-	-	-	-	0	0
Titular C	-	-	-	-	0	0
Módulo La Manzanilla de la Paz	-	-	-	1	0	0
Asistente	0	0	0	0	0	0
Asistente A	0	0	0	0	0	0
Asistente B	0	0	0	0	0	0
Asistente C	0	0	0	0	0	0
Asociado	0	0	0	1	0	0
Asociado A	0	0	0	1	0	0
Asociado B	0	0	0	0	0	0
Asociado C	0	0	0	0	0	0
Titular	0	0	0	0	0	0
Titular A	0	0	0	0	0	0

DOCENCIA Y APRENDIZAJE

Nivel Medio Superior

Técnicos académicos de medio tiempo por dependencia y categoría, 2012-2017 Cuadro 1.2.65

Dependencia / Categoría	Año					
	2012	2013	2014	2015	2016	2017
Titular B	0	0	0	0	0	0
Titular C	0	0	0	0	0	0
Módulo Tizapán el Alto	1	1	1	1	1	1
Asistente	0	0	0	0	0	0
Asistente A	0	0	0	0	0	0
Asistente B	0	0	0	0	0	0
Asistente C	0	0	0	0	0	0
Asociado	1	1	1	1	1	1
Asociado A	1	1	1	1	1	1
Asociado B	0	0	0	0	0	0
Asociado C	0	0	0	0	0	0
Titular	0	0	0	0	0	0
Titular A	0	0	0	0	0	0
Titular B	0	0	0	0	0	0
Titular C	0	0	0	0	0	0
Escuela Preparatoria Regional de La Barca	0	0	0	3	4	4
Asistente	0	0	0	0	1	1
Asistente A	0	0	0	0	0	0
Asistente B	0	0	0	0	0	0
Asistente C	0	0	0	0	1	1
Asociado	0	0	0	3	3	3
Asociado A	0	0	0	3	3	3
Asociado B	0	0	0	0	0	0
Asociado C	0	0	0	0	0	0
Titular	0	0	0	0	0	0
Titular A	0	0	0	0	0	0
Titular B	0	0	0	0	0	0
Titular C	0	0	0	0	0	0
Escuela Preparatoria Regional de Lagos de Moreno	6	5	4	5	8	10
Asistente	0	0	0	0	0	1
Asistente A	0	0	0	0	0	0
Asistente B	0	0	0	0	0	0

DOCENCIA Y APRENDIZAJE

Nivel Medio Superior

Técnicos académicos de medio tiempo por dependencia y categoría, 2012-2017 Cuadro 1.2.65

Dependencia / Categoría	Año					
	2012	2013	2014	2015	2016	2017
Asistente C	0	0	0	0	0	1
Asociado	6	5	4	5	8	9
Asociado A	2	1	1	4	5	6
Asociado B	4	4	3	1	3	3
Asociado C	0	0	0	0	0	0
Titular	0	0	0	0	0	0
Titular A	0	0	0	0	0	0
Titular B	0	0	0	0	0	0
Titular C	0	0	0	0	0	0
Módulo Encarnación de Díaz	-	-	-	0	2	2
Asistente	-	-	-	0	0	0
Asistente A	-	-	-	0	0	0
Asistente B	-	-	-	0	0	0
Asistente C	-	-	-	0	0	0
Asociado	-	-	-	0	2	2
Asociado A	-	-	-	0	1	1
Asociado B	-	-	-	0	0	0
Asociado C	-	-	-	0	1	1
Titular	-	-	-	0	0	0
Titular A	-	-	-	0	0	0
Titular B	-	-	-	0	0	0
Titular C	-	-	-	0	0	0
Módulo Ojuelos	0	0	0	0	0	1
Asistente	0	0	0	0	0	0
Asistente A	0	0	0	0	0	0
Asistente B	0	0	0	0	0	0
Asistente C	0	0	0	0	0	0
Asociado	0	0	0	0	0	1
Asociado A	0	0	0	0	0	1
Asociado B	0	0	0	0	0	0
Asociado C	0	0	0	0	0	0

DOCENCIA Y APRENDIZAJE

Nivel Medio Superior

Técnicos académicos de medio tiempo por dependencia y categoría, 2012-2017 Cuadro 1.2.65

Dependencia / Categoría	Año					
	2012	2013	2014	2015	2016	2017
Titular	0	0	0	0	0	0
Titular A	0	0	0	0	0	0
Titular B	0	0	0	0	0	0
Titular C	0	0	0	0	0	0
Módulo San Diego de Alejandría	0	0	0	2	3	1
Asistente	0	0	0	0	0	0
Asistente A	0	0	0	0	0	0
Asistente B	0	0	0	0	0	0
Asistente C	0	0	0	0	0	0
Asociado	0	0	0	2	3	1
Asociado A	0	0	0	2	3	1
Asociado B	0	0	0	0	0	0
Asociado C	0	0	0	0	0	0
Titular	0	0	0	0	0	0
Titular A	0	0	0	0	0	0
Titular B	0	0	0	0	0	0
Titular C	0	0	0	0	0	0
Módulo Unión de San Antonio	0	0	0	1	2	2
Asistente	0	0	0	0	0	0
Asistente A	0	0	0	0	0	0
Asistente B	0	0	0	0	0	0
Asistente C	0	0	0	0	0	0
Asociado	0	0	0	1	2	2
Asociado A	0	0	0	1	2	2
Asociado B	0	0	0	0	0	0
Asociado C	0	0	0	0	0	0
Titular	0	0	0	0	0	0
Titular A	0	0	0	0	0	0
Titular B	0	0	0	0	0	0
Titular C	0	0	0	0	0	0

DOCENCIA Y APRENDIZAJE

Nivel Medio Superior

Técnicos académicos de medio tiempo por dependencia y categoría, 2012-2017 Cuadro 1.2.65

Dependencia / Categoría	Año					
	2012	2013	2014	2015	2016	2017
Módulo Villa Hidalgo	0	0	0	4	3	3
Asistente	0	0	0	0	0	0
Asistente A	0	0	0	0	0	0
Asistente B	0	0	0	0	0	0
Asistente C	0	0	0	0	0	0
Asociado	0	0	0	4	3	3
Asociado A	0	0	0	4	3	3
Asociado B	0	0	0	0	0	0
Asociado C	0	0	0	0	0	0
Titular	0	0	0	0	0	0
Titular A	0	0	0	0	0	0
Titular B	0	0	0	0	0	0
Titular C	0	0	0	0	0	0
Escuela Preparatoria Regional de Puerto Vallarta	9	7	5	6	9	9
Asistente	2	1	1	0	1	1
Asistente A	0	0	1	0	0	0
Asistente B	1	0	0	0	0	0
Asistente C	1	1	0	0	1	1
Asociado	6	6	4	6	8	8
Asociado A	2	2	1	5	6	6
Asociado B	3	4	3	1	2	2
Asociado C	1	0	0	0	0	0
Titular	1	0	0	0	0	0
Titular A	0	0	0	0	0	0
Titular B	0	0	0	0	0	0
Titular C	1	0	0	0	0	0
Módulo El Tuito	1	1	1	1	1	1
Asistente	1	1	1	0	0	0
Asistente A	0	0	0	0	0	0
Asistente B	0	0	0	0	0	0
Asistente C	1	1	1	0	0	0

DOCENCIA Y APRENDIZAJE

Nivel Medio Superior

Técnicos académicos de medio tiempo por dependencia y categoría, 2012-2017 Cuadro 1.2.65

Dependencia / Categoría	Año					
	2012	2013	2014	2015	2016	2017
Asociado	0	0	0	1	1	1
Asociado A	0	0	0	1	1	1
Asociado B	0	0	0	0	0	0
Asociado C	0	0	0	0	0	0
Titular	0	0	0	0	0	0
Titular A	0	0	0	0	0	0
Titular B	0	0	0	0	0	0
Titular C	0	0	0	0	0	0
Módulo Ixtapa	0	0	0	3	3	2
Asistente	0	0	0	0	0	0
Asistente A	0	0	0	0	0	0
Asistente B	0	0	0	0	0	0
Asistente C	0	0	0	0	0	0
Asociado	0	0	0	3	3	2
Asociado A	0	0	0	3	3	2
Asociado B	0	0	0	0	0	0
Asociado C	0	0	0	0	0	0
Titular	0	0	0	0	0	0
Titular A	0	0	0	0	0	0
Titular B	0	0	0	0	0	0
Titular C	0	0	0	0	0	0
Módulo José María Morelos	0	0	0	1	1	1
Asistente	0	0	0	0	0	0
Asistente A	0	0	0	0	0	0
Asistente B	0	0	0	0	0	0
Asistente C	0	0	0	0	0	0
Asociado	0	0	0	1	1	1
Asociado A	0	0	0	1	1	1
Asociado B	0	0	0	0	0	0
Asociado C	0	0	0	0	0	0
Titular	0	0	0	0	0	0
Titular A	0	0	0	0	0	0

DOCENCIA Y APRENDIZAJE

Nivel Medio Superior

Técnicos académicos de medio tiempo por dependencia y categoría, 2012-2017 Cuadro 1.2.65

Dependencia / Categoría	Año					
	2012	2013	2014	2015	2016	2017
Titular B	0	0	0	0	0	0
Titular C	0	0	0	0	0	0
Módulo Pino Suárez	0	0	0	2	2	2
Asistente	0	0	0	0	0	0
Asistente A	0	0	0	0	0	0
Asistente B	0	0	0	0	0	0
Asistente C	0	0	0	0	0	0
Asociado	0	0	0	2	2	2
Asociado A	0	0	0	2	2	2
Asociado B	0	0	0	0	0	0
Asociado C	0	0	0	0	0	0
Titular	0	0	0	0	0	0
Titular A	0	0	0	0	0	0
Titular B	0	0	0	0	0	0
Titular C	0	0	0	0	0	0
Módulo Tomatlán	2	2	2	2	2	2
Asistente	1	1	1	1	1	1
Asistente A	0	0	0	0	0	0
Asistente B	0	0	0	0	0	0
Asistente C	1	1	1	1	1	1
Asociado	1	1	1	1	1	1
Asociado A	1	1	1	1	1	1
Asociado B	0	0	0	0	0	0
Asociado C	0	0	0	0	0	0
Titular	0	0	0	0	0	0
Titular A	0	0	0	0	0	0
Titular B	0	0	0	0	0	0
Titular C	0	0	0	0	0	0
Escuela Preparatoria Regional de San Juan de los Lagos	3	2	2	6	5	5
Asistente	1	0	0	0	0	1
Asistente A	0	0	0	0	0	0
Asistente B	0	0	0	0	0	0

DOCENCIA Y APRENDIZAJE

Nivel Medio Superior

Técnicos académicos de medio tiempo por dependencia y categoría, 2012-2017 Cuadro 1.2.65

Dependencia / Categoría	Año					
	2012	2013	2014	2015	2016	2017
Asistente C	1	0	0	0	0	1
Asociado	2	2	2	6	5	4
Asociado A	2	2	2	5	4	4
Asociado B	0	0	0	1	1	0
Asociado C	0	0	0	0	0	0
Titular	0	0	0	0	0	0
Titular A	0	0	0	0	0	0
Titular B	0	0	0	0	0	0
Titular C	0	0	0	0	0	0
Módulo San Miguel el Alto	1	1	1	-	-	-
Asociado	1	1	1	-	-	-
Asociado C	1	1	1	-	-	-
Módulo Teocaltiche	-	-	-	0	0	0
Asistente	-	-	-	0	0	0
Asistente A	-	-	-	0	0	0
Asistente B	-	-	-	0	0	0
Asistente C	-	-	-	0	0	0
Asociado	-	-	-	0	0	0
Asociado A	-	-	-	0	0	0
Asociado B	-	-	-	0	0	0
Asociado C	-	-	-	0	0	0
Titular	-	-	-	0	0	0
Titular A	-	-	-	0	0	0
Titular B	-	-	-	0	0	0
Titular C	-	-	-	0	0	0
Escuela Preparatoria Regional de San Martín Hidalgo	1	1	1	5	7	6
Asistente	0	0	0	0	0	0
Asistente A	0	0	0	0	0	0
Asistente B	0	0	0	0	0	0
Asistente C	0	0	0	0	0	0
Asociado	1	1	1	5	7	6
Asociado A	1	1	1	5	7	6

DOCENCIA Y APRENDIZAJE

Nivel Medio Superior

Técnicos académicos de medio tiempo por dependencia y categoría, 2012-2017 Cuadro 1.2.65

Dependencia / Categoría	Año					
	2012	2013	2014	2015	2016	2017
Asociado B	0	0	0	0	0	0
Asociado C	0	0	0	0	0	0
Titular	0	0	0	0	0	0
Titular A	0	0	0	0	0	0
Titular B	0	0	0	0	0	0
Titular C	0	0	0	0	0	0
Módulo Buenavista	-	-	-	0	0	0
Asistente	-	-	-	0	0	0
Asistente A	-	-	-	0	0	0
Asistente B	-	-	-	0	0	0
Asistente C	-	-	-	0	0	0
Asociado	-	-	-	0	0	0
Asociado A	-	-	-	0	0	0
Asociado B	-	-	-	0	0	0
Asociado C	-	-	-	0	0	0
Titular	-	-	-	0	0	0
Titular A	-	-	-	0	0	0
Titular B	-	-	-	0	0	0
Titular C	-	-	-	0	0	0
Módulo Cocula	2	1	1	-	-	-
Asistente	1	0	0	-	-	-
Asistente C	1	0	0	-	-	-
Asociado	1	1	1	-	-	-
Asociado A	0	0	0	-	-	-
Asociado B	1	1	1	-	-	-
Escuela Preparatoria Regional de San Miguel el Alto	-	-	-	5	6	6
Asistente	-	-	-	0	0	0
Asistente A	-	-	-	0	0	0
Asistente B	-	-	-	0	0	0
Asistente C	-	-	-	0	0	0
Asociado	-	-	-	5	6	6
Asociado A	-	-	-	5	6	6

DOCENCIA Y APRENDIZAJE

Nivel Medio Superior

Técnicos académicos de medio tiempo por dependencia y categoría, 2012-2017 Cuadro 1.2.65

Dependencia / Categoría	Año					
	2012	2013	2014	2015	2016	2017
Asociado B	-	-	-	0	0	0
Asociado C	-	-	-	0	0	0
Titular	-	-	-	0	0	0
Titular A	-	-	-	0	0	0
Titular B	-	-	-	0	0	0
Titular C	-	-	-	0	0	0
Módulo San Julián	-	-	-	-	4	4
Asistente	-	-	-	-	1	1
Asistente A	-	-	-	-	0	0
Asistente B	-	-	-	-	0	0
Asistente C	-	-	-	-	1	1
Asociado	-	-	-	-	3	3
Asociado A	-	-	-	-	3	3
Asociado B	-	-	-	-	0	0
Asociado C	-	-	-	-	0	0
Titular	-	-	-	-	0	0
Titular A	-	-	-	-	0	0
Titular B	-	-	-	-	0	0
Titular C	-	-	-	-	0	0
Escuela Preparatoria Regional de Santa Anita	-	-	-	2	2	2
Asistente	-	-	-	0	0	0
Asistente A	-	-	-	0	0	0
Asistente B	-	-	-	0	0	0
Asistente C	-	-	-	0	0	0
Asociado	-	-	-	2	2	2
Asociado A	-	-	-	2	2	2
Asociado B	-	-	-	0	0	0
Asociado C	-	-	-	0	0	0
Titular	-	-	-	0	0	0
Titular A	-	-	-	0	0	0
Titular B	-	-	-	0	0	0
Titular C	-	-	-	0	0	0

DOCENCIA Y APRENDIZAJE

Nivel Medio Superior

Técnicos académicos de medio tiempo por dependencia y categoría, 2012-2017 Cuadro 1.2.65

Dependencia / Categoría	Año					
	2012	2013	2014	2015	2016	2017
Escuela Preparatoria Regional de Sayula	1	1	1	5	5	5
Asistente	0	0	0	0	0	0
Asistente A	0	0	0	0	0	0
Asistente B	0	0	0	0	0	0
Asistente C	0	0	0	0	0	0
Asociado	1	1	1	5	5	5
Asociado A	0	0	0	4	4	4
Asociado B	1	1	1	1	1	1
Asociado C	0	0	0	0	0	0
Titular	0	0	0	0	0	0
Titular A	0	0	0	0	0	0
Titular B	0	0	0	0	0	0
Titular C	0	0	0	0	0	0
Módulo Amacueca	0	0	0	0	0	0
Asistente	0	0	0	0	0	0
Asistente A	0	0	0	0	0	0
Asistente B	0	0	0	0	0	0
Asistente C	0	0	0	0	0	0
Asociado	0	0	0	0	0	0
Asociado A	0	0	0	0	0	0
Asociado B	0	0	0	0	0	0
Asociado C	0	0	0	0	0	0
Titular	0	0	0	0	0	0
Titular A	0	0	0	0	0	0
Titular B	0	0	0	0	0	0
Titular C	0	0	0	0	0	0
Módulo San Gabriel	1	1	0	2	2	2
Asistente	0	0	0	0	0	0
Asistente A	0	0	0	0	0	0
Asistente B	0	0	0	0	0	0
Asistente C	0	0	0	0	0	0

DOCENCIA Y APRENDIZAJE

Nivel Medio Superior

Técnicos académicos de medio tiempo por dependencia y categoría, 2012-2017 Cuadro 1.2.65

Dependencia / Categoría	Año					
	2012	2013	2014	2015	2016	2017
Asociado	1	1	0	2	2	2
Asociado A	1	1	0	2	2	2
Asociado B	0	0	0	0	0	0
Asociado C	0	0	0	0	0	0
Titular	0	0	0	0	0	0
Titular A	0	0	0	0	0	0
Titular B	0	0	0	0	0	0
Titular C	0	0	0	0	0	0
Módulo Tapalpa	2	2	2	3	3	3
Asistente	0	0	0	0	0	0
Asistente A	0	0	0	0	0	0
Asistente B	0	0	0	0	0	0
Asistente C	0	0	0	0	0	0
Asociado	2	2	2	3	3	3
Asociado A	2	2	2	3	3	3
Asociado B	0	0	0	0	0	0
Asociado C	0	0	0	0	0	0
Titular	0	0	0	0	0	0
Titular A	0	0	0	0	0	0
Titular B	0	0	0	0	0	0
Titular C	0	0	0	0	0	0
Escuela Preparatoria Regional de Tala	0	0	0	7	7	7
Asistente	0	0	0	0	0	0
Asistente A	0	0	0	0	0	0
Asistente B	0	0	0	0	0	0
Asistente C	0	0	0	0	0	0
Asociado	0	0	0	7	7	7
Asociado A	0	0	0	5	5	6
Asociado B	0	0	0	2	2	1
Asociado C	0	0	0	0	0	0
Titular	0	0	0	0	0	0
Titular A	0	0	0	0	0	0

DOCENCIA Y APRENDIZAJE

Nivel Medio Superior

Técnicos académicos de medio tiempo por dependencia y categoría, 2012-2017 Cuadro 1.2.65

Dependencia / Categoría	Año					
	2012	2013	2014	2015	2016	2017
Titular B	0	0	0	0	0	0
Titular C	0	0	0	0	0	0
Módulo San Isidro Mazatepec	-	-	-	0	0	0
Asistente	-	-	-	0	0	0
Asistente A	-	-	-	0	0	0
Asistente B	-	-	-	0	0	0
Asistente C	-	-	-	0	0	0
Asociado	-	-	-	0	0	0
Asociado A	-	-	-	0	0	0
Asociado B	-	-	-	0	0	0
Asociado C	-	-	-	0	0	0
Titular	-	-	-	0	0	0
Titular A	-	-	-	0	0	0
Titular B	-	-	-	0	0	0
Titular C	-	-	-	0	0	0
Escuela Preparatoria Regional de Tamazula	2	2	2	2	1	4
Asistente	1	1	1	1	0	2
Asistente A	0	0	0	0	0	0
Asistente B	0	0	0	0	0	0
Asistente C	1	1	1	1	0	2
Asociado	1	1	1	1	1	2
Asociado A	1	1	1	1	0	2
Asociado B	0	0	0	0	1	0
Asociado C	0	0	0	0	0	0
Titular	0	0	0	0	0	0
Titular A	0	0	0	0	0	0
Titular B	0	0	0	0	0	0
Titular C	0	0	0	0	0	0
Módulo Contla	-	-	-	0	1	1
Asistente	-	-	-	0	0	0
Asistente A	-	-	-	0	0	0
Asistente B	-	-	-	0	0	0

DOCENCIA Y APRENDIZAJE

Nivel Medio Superior

Técnicos académicos de medio tiempo por dependencia y categoría, 2012-2017 Cuadro 1.2.65

Dependencia / Categoría	Año					
	2012	2013	2014	2015	2016	2017
Asistente C	-	-	-	0	0	0
Asociado	-	-	-	0	1	1
Asociado A	-	-	-	0	1	1
Asociado B	-	-	-	0	0	0
Asociado C	-	-	-	0	0	0
Titular	-	-	-	0	0	0
Titular A	-	-	-	0	0	0
Titular B	-	-	-	0	0	0
Titular C	-	-	-	0	0	0
Módulo Mazamitla	-	-	-	-	2	1
Asistente	-	-	-	-	0	0
Asistente A	-	-	-	-	0	0
Asistente B	-	-	-	-	0	0
Asistente C	-	-	-	-	0	0
Asociado	-	-	-	-	2	1
Asociado A	-	-	-	-	2	1
Asociado B	-	-	-	-	0	0
Asociado C	-	-	-	-	0	0
Titular	-	-	-	-	0	0
Titular A	-	-	-	-	0	0
Titular B	-	-	-	-	0	0
Titular C	-	-	-	-	0	0
Módulo Quitupan	-	-	-	-	0	0
Asistente	-	-	-	-	0	0
Asistente A	-	-	-	-	0	0
Asistente B	-	-	-	-	0	0
Asistente C	-	-	-	-	0	0
Asociado	-	-	-	-	0	0
Asociado A	-	-	-	-	0	0
Asociado B	-	-	-	-	0	0
Asociado C	-	-	-	-	0	0

DOCENCIA Y APRENDIZAJE

Nivel Medio Superior

Técnicos académicos de medio tiempo por dependencia y categoría, 2012-2017 Cuadro 1.2.65

Dependencia / Categoría	Año					
	2012	2013	2014	2015	2016	2017
Titular	-	-	-	-	0	0
Titular A	-	-	-	-	0	0
Titular B	-	-	-	-	0	0
Titular C	-	-	-	-	0	0
Módulo Valle de Juárez	-	-	-	-	0	0
Asistente	-	-	-	-	0	0
Asistente A	-	-	-	-	0	0
Asistente B	-	-	-	-	0	0
Asistente C	-	-	-	-	0	0
Asociado	-	-	-	-	0	0
Asociado A	-	-	-	-	0	0
Asociado B	-	-	-	-	0	0
Asociado C	-	-	-	-	0	0
Titular	-	-	-	-	0	0
Titular A	-	-	-	-	0	0
Titular B	-	-	-	-	0	0
Titular C	-	-	-	-	0	0
Escuela Preparatoria Regional de Tecolotlán	0	0	0	1	1	1
Asistente	0	0	0	0	0	0
Asistente A	0	0	0	0	0	0
Asistente B	0	0	0	0	0	0
Asistente C	0	0	0	0	0	0
Asociado	0	0	0	1	1	1
Asociado A	0	0	0	1	1	1
Asociado B	0	0	0	0	0	0
Asociado C	0	0	0	0	0	0
Titular	0	0	0	0	0	0
Titular A	0	0	0	0	0	0
Titular B	0	0	0	0	0	0
Titular C	0	0	0	0	0	0

DOCENCIA Y APRENDIZAJE

Nivel Medio Superior

Técnicos académicos de medio tiempo por dependencia y categoría, 2012-2017 Cuadro 1.2.65

Dependencia / Categoría	Año					
	2012	2013	2014	2015	2016	2017
Módulo Chiquilistlán	-	-	-	0	0	0
Asistente	-	-	-	0	0	0
Asistente A	-	-	-	0	0	0
Asistente B	-	-	-	0	0	0
Asistente C	-	-	-	0	0	0
Asociado	-	-	-	0	0	0
Asociado A	-	-	-	0	0	0
Asociado B	-	-	-	0	0	0
Asociado C	-	-	-	0	0	0
Titular	-	-	-	0	0	0
Titular A	-	-	-	0	0	0
Titular B	-	-	-	0	0	0
Titular C	-	-	-	0	0	0
Módulo Juchitlán	0	0	0	2	1	1
Asistente	0	0	0	0	0	1
Asistente A	0	0	0	0	0	0
Asistente B	0	0	0	0	0	0
Asistente C	0	0	0	0	0	1
Asociado	0	0	0	2	1	0
Asociado A	0	0	0	2	1	0
Asociado B	0	0	0	0	0	0
Asociado C	0	0	0	0	0	0
Titular	0	0	0	0	0	0
Titular A	0	0	0	0	0	0
Titular B	0	0	0	0	0	0
Titular C	0	0	0	0	0	0
Módulo Unión de Tula	2	2	2	-	-	-
Asistente	1	1	1	-	-	-
Asistente C	1	1	1	-	-	-
Asociado	1	1	1	-	-	-
Asociado A	1	1	1	-	-	-

DOCENCIA Y APRENDIZAJE

Nivel Medio Superior

Técnicos académicos de medio tiempo por dependencia y categoría, 2012-2017 Cuadro 1.2.65

Dependencia / Categoría	Año					
	2012	2013	2014	2015	2016	2017
Módulo Soyatlán del Oro	-	-	-	-	2	1
Asistente	-	-	-	-	1	0
Asistente A	-	-	-	-	0	0
Asistente B	-	-	-	-	1	0
Asistente C	-	-	-	-	0	0
Asociado	-	-	-	-	1	1
Asociado A	-	-	-	-	1	1
Asociado B	-	-	-	-	0	0
Asociado C	-	-	-	-	0	0
Titular	-	-	-	-	0	0
Titular A	-	-	-	-	0	0
Titular B	-	-	-	-	0	0
Titular C	-	-	-	-	0	0
Módulo Tenamaxtlán	-	-	-	-	4	4
Asistente	-	-	-	-	1	1
Asistente A	-	-	-	-	0	0
Asistente B	-	-	-	-	1	1
Asistente C	-	-	-	-	0	0
Asociado	-	-	-	-	3	3
Asociado A	-	-	-	-	3	3
Asociado B	-	-	-	-	0	0
Asociado C	-	-	-	-	0	0
Titular	-	-	-	-	0	0
Titular A	-	-	-	-	0	0
Titular B	-	-	-	-	0	0
Titular C	-	-	-	-	0	0
Escuela Preparatoria Regional de Tepatlán	1	1	1	6	6	6
Asistente	0	0	0	0	0	0
Asistente A	0	0	0	0	0	0
Asistente B	0	0	0	0	0	0
Asistente C	0	0	0	0	0	0

DOCENCIA Y APRENDIZAJE

Nivel Medio Superior

Técnicos académicos de medio tiempo por dependencia y categoría, 2012-2017 Cuadro 1.2.65

Dependencia / Categoría	Año					
	2012	2013	2014	2015	2016	2017
Asociado	1	1	1	6	6	6
Asociado A	1	1	1	6	6	6
Asociado B	0	0	0	0	0	0
Asociado C	0	0	0	0	0	0
Titular	0	0	0	0	0	0
Titular A	0	0	0	0	0	0
Titular B	0	0	0	0	0	0
Titular C	0	0	0	0	0	0
Módulo Acatic	3	3	3	3	4	4
Asistente	3	3	3	1	2	2
Asistente A	0	0	0	0	0	0
Asistente B	2	2	2	1	1	1
Asistente C	1	1	1	0	1	1
Asociado	0	0	0	2	2	2
Asociado A	0	0	0	2	2	2
Asociado B	0	0	0	0	0	0
Asociado C	0	0	0	0	0	0
Titular	0	0	0	0	0	0
Titular A	0	0	0	0	0	0
Titular B	0	0	0	0	0	0
Titular C	0	0	0	0	0	0
Módulo Cañadas de Obregón	-	0	0	1	1	1
Asistente	-	0	0	0	0	0
Asistente A	-	0	0	0	0	0
Asistente B	-	0	0	0	0	0
Asistente C	-	0	0	0	0	0
Asociado	-	0	0	1	1	1
Asociado A	-	0	0	1	1	1
Asociado B	-	0	0	0	0	0
Asociado C	-	0	0	0	0	0
Titular	-	0	0	0	0	0
Titular A	-	0	0	0	0	0

DOCENCIA Y APRENDIZAJE

Nivel Medio Superior

Técnicos académicos de medio tiempo por dependencia y categoría, 2012-2017 Cuadro 1.2.65

Dependencia / Categoría	Año					
	2012	2013	2014	2015	2016	2017
Titular B	-	0	0	0	0	0
Titular C	-	0	0	0	0	0
Módulo San Julián	2	2	2	4	-	-
Asistente	1	1	1	1	-	-
Asistente A	0	0	0	0	-	-
Asistente B	0	0	0	0	-	-
Asistente C	1	1	1	1	-	-
Asociado	1	1	1	3	-	-
Asociado A	1	1	1	3	-	-
Asociado B	0	0	0	0	-	-
Asociado C	0	0	0	0	-	-
Titular	0	0	0	0	-	-
Titular A	0	0	0	0	-	-
Titular B	0	0	0	0	-	-
Titular C	0	0	0	0	-	-
Módulo Valle de Guadalupe	0	0	0	2	2	2
Asistente	0	0	0	0	0	0
Asistente A	0	0	0	0	0	0
Asistente B	0	0	0	0	0	0
Asistente C	0	0	0	0	0	0
Asociado	0	0	0	2	2	2
Asociado A	0	0	0	2	2	2
Asociado B	0	0	0	0	0	0
Asociado C	0	0	0	0	0	0
Titular	0	0	0	0	0	0
Titular A	0	0	0	0	0	0
Titular B	0	0	0	0	0	0
Titular C	0	0	0	0	0	0
Módulo Yahualica	0	0	0	2	2	2
Asistente	0	0	0	0	0	0
Asistente A	0	0	0	0	0	0
Asistente B	0	0	0	0	0	0

DOCENCIA Y APRENDIZAJE

Nivel Medio Superior

Técnicos académicos de medio tiempo por dependencia y categoría, 2012-2017 Cuadro 1.2.65

Dependencia / Categoría	Año					
	2012	2013	2014	2015	2016	2017
Asistente C	0	0	0	0	0	0
Asociado	0	0	0	2	2	2
Asociado A	0	0	0	2	2	2
Asociado B	0	0	0	0	0	0
Asociado C	0	0	0	0	0	0
Titular	0	0	0	0	0	0
Titular A	0	0	0	0	0	0
Titular B	0	0	0	0	0	0
Titular C	0	0	0	0	0	0
Escuela Preparatoria Regional de Tequila	0	0	0	6	6	6
Asistente	0	0	0	0	0	0
Asistente A	0	0	0	0	0	0
Asistente B	0	0	0	0	0	0
Asistente C	0	0	0	0	0	0
Asociado	0	0	0	6	6	6
Asociado A	0	0	0	6	6	6
Asociado B	0	0	0	0	0	0
Asociado C	0	0	0	0	0	0
Titular	0	0	0	0	0	0
Titular A	0	0	0	0	0	0
Titular B	0	0	0	0	0	0
Titular C	0	0	0	0	0	0
Módulo Amatitán	1	1	1	-	-	-
Asistente	1	1	1	-	-	-
Asistente C	1	1	1	-	-	-
Módulo Arenal	1	1	1	-	-	-
Asistente	1	1	1	-	-	-
Asistente B	0	0	0	-	-	-
Asistente C	1	1	1	-	-	-
Módulo Hostotipaquillo	1	1	1	1	2	2
Asistente	0	0	0	0	0	0
Asistente A	0	0	0	0	0	0

DOCENCIA Y APRENDIZAJE

Nivel Medio Superior

Técnicos académicos de medio tiempo por dependencia y categoría, 2012-2017 Cuadro 1.2.65

Dependencia / Categoría	Año					
	2012	2013	2014	2015	2016	2017
Asistente B	0	0	0	0	0	0
Asistente C	0	0	0	0	0	0
Asociado	1	1	1	1	2	2
Asociado A	0	0	0	1	1	1
Asociado B	1	1	1	0	1	1
Asociado C	0	0	0	0	0	0
Titular	0	0	0	0	0	0
Titular A	0	0	0	0	0	0
Titular B	0	0	0	0	0	0
Titular C	0	0	0	0	0	0
Módulo La Venta de Mochitiltic	-	-	-	-	-	0
Asistente	-	-	-	-	-	0
Asistente A	-	-	-	-	-	0
Asistente B	-	-	-	-	-	0
Asistente C	-	-	-	-	-	0
Asociado	-	-	-	-	-	0
Asociado A	-	-	-	-	-	0
Asociado B	-	-	-	-	-	0
Asociado C	-	-	-	-	-	0
Titular	-	-	-	-	-	0
Titular A	-	-	-	-	-	0
Titular B	-	-	-	-	-	0
Titular C	-	-	-	-	-	0
Módulo Magdalena	2	4	2	2	2	2
Asistente	1	2	1	1	1	1
Asistente A	0	0	0	0	0	0
Asistente B	0	0	0	0	0	0
Asistente C	1	2	1	1	1	1
Asociado	1	2	1	1	1	1
Asociado A	1	2	1	1	1	1
Asociado B	0	0	0	0	0	0
Asociado C	0	0	0	0	0	0

DOCENCIA Y APRENDIZAJE

Nivel Medio Superior

Técnicos académicos de medio tiempo por dependencia y categoría, 2012-2017 Cuadro 1.2.65

Dependencia / Categoría	Año					
	2012	2013	2014	2015	2016	2017
Titular	0	0	0	0	0	0
Titular A	0	0	0	0	0	0
Titular B	0	0	0	0	0	0
Titular C	0	0	0	0	0	0
Escuela Preparatoria Regional de Tlajomulco de Zúñiga	0	0	0	5	5	5
Asistente	0	0	0	1	1	1
Asistente A	0	0	0	0	0	0
Asistente B	0	0	0	0	0	0
Asistente C	0	0	0	1	1	1
Asociado	0	0	0	4	4	4
Asociado A	0	0	0	4	4	4
Asociado B	0	0	0	0	0	0
Asociado C	0	0	0	0	0	0
Titular	0	0	0	0	0	0
Titular A	0	0	0	0	0	0
Titular B	0	0	0	0	0	0
Titular C	0	0	0	0	0	0
Módulo Cajititlán	7	5	5	5	5	4
Asistente	6	5	5	3	3	2
Asistente A	0	0	0	0	0	0
Asistente B	1	1	1	1	1	1
Asistente C	5	4	4	2	2	1
Asociado	1	0	0	2	2	2
Asociado A	1	0	0	2	2	2
Asociado B	0	0	0	0	0	0
Asociado C	0	0	0	0	0	0
Titular	0	0	0	0	0	0
Titular A	0	0	0	0	0	0
Titular B	0	0	0	0	0	0
Titular C	0	0	0	0	0	0

DOCENCIA Y APRENDIZAJE

Nivel Medio Superior

Técnicos académicos de medio tiempo por dependencia y categoría, 2012-2017 Cuadro 1.2.65

Dependencia / Categoría	Año					
	2012	2013	2014	2015	2016	2017
Módulo San Agustín	-	-	-	0	0	0
Asistente	-	-	-	0	0	0
Asistente A	-	-	-	0	0	0
Asistente B	-	-	-	0	0	0
Asistente C	-	-	-	0	0	0
Asociado	-	-	-	0	0	0
Asociado A	-	-	-	0	0	0
Asociado B	-	-	-	0	0	0
Asociado C	-	-	-	0	0	0
Titular	-	-	-	0	0	0
Titular A	-	-	-	0	0	0
Titular B	-	-	-	0	0	0
Titular C	-	-	-	0	0	0
Escuela Preparatoria Regional de Toluquilla	-	-	-	0	0	0
Asistente	-	-	-	0	0	0
Asistente A	-	-	-	0	0	0
Asistente B	-	-	-	0	0	0
Asistente C	-	-	-	0	0	0
Asociado	-	-	-	0	0	0
Asociado A	-	-	-	0	0	0
Asociado B	-	-	-	0	0	0
Asociado C	-	-	-	0	0	0
Titular	-	-	-	0	0	0
Titular A	-	-	-	0	0	0
Titular B	-	-	-	0	0	0
Titular C	-	-	-	0	0	0
Escuela Preparatoria Regional de Tuxpan	0	0	0	2	0	0
Asistente	0	0	0	0	0	0
Asistente A	0	0	0	0	0	0
Asistente B	0	0	0	0	0	0
Asistente C	0	0	0	0	0	0

DOCENCIA Y APRENDIZAJE

Nivel Medio Superior

Técnicos académicos de medio tiempo por dependencia y categoría, 2012-2017 Cuadro 1.2.65

Dependencia / Categoría	Año					
	2012	2013	2014	2015	2016	2017
Asociado	0	0	0	2	0	0
Asociado A	0	0	0	2	0	0
Asociado B	0	0	0	0	0	0
Asociado C	0	0	0	0	0	0
Titular	0	0	0	0	0	0
Titular A	0	0	0	0	0	0
Titular B	0	0	0	0	0	0
Titular C	0	0	0	0	0	0
Módulo Pihuamo	-	-	-	0	0	0
Asistente	-	-	-	0	0	0
Asistente A	-	-	-	0	0	0
Asistente B	-	-	-	0	0	0
Asistente C	-	-	-	0	0	0
Asociado	-	-	-	0	0	0
Asociado A	-	-	-	0	0	0
Asociado B	-	-	-	0	0	0
Asociado C	-	-	-	0	0	0
Titular	-	-	-	0	0	0
Titular A	-	-	-	0	0	0
Titular B	-	-	-	0	0	0
Titular C	-	-	-	0	0	0
Módulo Tecalitlán	-	-	-	-	3	3
Asistente	-	-	-	-	0	0
Asistente A	-	-	-	-	0	0
Asistente B	-	-	-	-	0	0
Asistente C	-	-	-	-	0	0
Asociado	-	-	-	-	3	3
Asociado A	-	-	-	-	2	2
Asociado B	-	-	-	-	1	1
Asociado C	-	-	-	-	0	0
Titular	-	-	-	-	0	0
Titular A	-	-	-	-	0	0

DOCENCIA Y APRENDIZAJE

Nivel Medio Superior

Técnicos académicos de medio tiempo por dependencia y categoría, 2012-2017 Cuadro 1.2.65

Dependencia / Categoría	Año					
	2012	2013	2014	2015	2016	2017
Titular B	-	-	-	-	0	0
Titular C	-	-	-	-	0	0
Módulo Tonila	0	0	0	1	1	1
Asistente	0	0	0	0	0	0
Asistente A	0	0	0	0	0	0
Asistente B	0	0	0	0	0	0
Asistente C	0	0	0	0	0	0
Asociado	0	0	0	1	1	1
Asociado A	0	0	0	1	1	1
Asociado B	0	0	0	0	0	0
Asociado C	0	0	0	0	0	0
Titular	0	0	0	0	0	0
Titular A	0	0	0	0	0	0
Titular B	0	0	0	0	0	0
Titular C	0	0	0	0	0	0
Escuela Preparatoria Regional de Unión de Tula	-	-	-	1	2	1
Asistente	-	-	-	0	0	0
Asistente A	-	-	-	0	0	0
Asistente B	-	-	-	0	0	0
Asistente C	-	-	-	0	0	0
Asociado	-	-	-	1	2	1
Asociado A	-	-	-	1	1	0
Asociado B	-	-	-	0	1	1
Asociado C	-	-	-	0	0	0
Titular	-	-	-	0	0	0
Titular A	-	-	-	0	0	0
Titular B	-	-	-	0	0	0
Titular C	-	-	-	0	0	0
Módulo Ayutla	-	-	-	2	3	2
Asistente	-	-	-	0	0	0
Asistente A	-	-	-	0	0	0
Asistente B	-	-	-	0	0	0

DOCENCIA Y APRENDIZAJE

Nivel Medio Superior

Técnicos académicos de medio tiempo por dependencia y categoría, 2012-2017 Cuadro 1.2.65

Dependencia / Categoría	Año					
	2012	2013	2014	2015	2016	2017
Asistente C	-	-	-	0	0	0
Asociado	-	-	-	2	3	2
Asociado A	-	-	-	2	3	2
Asociado B	-	-	-	0	0	0
Asociado C	-	-	-	0	0	0
Titular	-	-	-	0	0	0
Titular A	-	-	-	0	0	0
Titular B	-	-	-	0	0	0
Titular C	-	-	-	0	0	0
Módulo Ejutla	-	-	-	0	0	0
Asistente	-	-	-	0	0	0
Asistente A	-	-	-	0	0	0
Asistente B	-	-	-	0	0	0
Asistente C	-	-	-	0	0	0
Asociado	-	-	-	0	0	0
Asociado A	-	-	-	0	0	0
Asociado B	-	-	-	0	0	0
Asociado C	-	-	-	0	0	0
Titular	-	-	-	0	0	0
Titular A	-	-	-	0	0	0
Titular B	-	-	-	0	0	0
Titular C	-	-	-	0	0	0
Escuela Preparatoria Regional de Villa Corona	-	-	-	4	5	5
Asistente	-	-	-	0	0	0
Asistente A	-	-	-	0	0	0
Asistente B	-	-	-	0	0	0
Asistente C	-	-	-	0	0	0
Asociado	-	-	-	4	5	5
Asociado A	-	-	-	4	5	5
Asociado B	-	-	-	0	0	0
Asociado C	-	-	-	0	0	0

DOCENCIA Y APRENDIZAJE

Nivel Medio Superior

Técnicos académicos de medio tiempo por dependencia y categoría, 2012-2017 Cuadro 1.2.65

Dependencia / Categoría	Año					
	2012	2013	2014	2015	2016	2017
Titular	-	-	-	0	0	0
Titular A	-	-	-	0	0	0
Titular B	-	-	-	0	0	0
Titular C	-	-	-	0	0	0
Módulo Acatlán de Juárez	-	-	-	0	0	0
Asistente	-	-	-	0	0	0
Asistente A	-	-	-	0	0	0
Asistente B	-	-	-	0	0	0
Asistente C	-	-	-	0	0	0
Asociado	-	-	-	0	0	0
Asociado A	-	-	-	0	0	0
Asociado B	-	-	-	0	0	0
Asociado C	-	-	-	0	0	0
Titular	-	-	-	0	0	0
Titular A	-	-	-	0	0	0
Titular B	-	-	-	0	0	0
Titular C	-	-	-	0	0	0
Escuela Preparatoria Regional de Zacoalco de Torres	1	1	1	2	4	4
Asistente	1	1	1	0	1	1
Asistente A	0	0	0	0	0	0
Asistente B	0	0	0	0	0	0
Asistente C	1	1	1	0	1	1
Asociado	0	0	0	2	3	3
Asociado A	0	0	0	2	3	3
Asociado B	0	0	0	0	0	0
Asociado C	0	0	0	0	0	0
Titular	0	0	0	0	0	0
Titular A	0	0	0	0	0	0
Titular B	0	0	0	0	0	0
Titular C	0	0	0	0	0	0

DOCENCIA Y APRENDIZAJE

Nivel Medio Superior

Técnicos académicos de medio tiempo por dependencia y categoría, 2012-2017 Cuadro 1.2.65

Dependencia / Categoría	Año					
	2012	2013	2014	2015	2016	2017
Módulo Atemajac de Brizuela	0	0	0	0	0	0
Asistente	0	0	0	0	0	0
Asistente A	0	0	0	0	0	0
Asistente B	0	0	0	0	0	0
Asistente C	0	0	0	0	0	0
Asociado	0	0	0	0	0	0
Asociado A	0	0	0	0	0	0
Asociado B	0	0	0	0	0	0
Asociado C	0	0	0	0	0	0
Titular	0	0	0	0	0	0
Titular A	0	0	0	0	0	0
Titular B	0	0	0	0	0	0
Titular C	0	0	0	0	0	0
Módulo Teocuitatlán de Corona	-	-	-	0	0	0
Asistente	-	-	-	0	0	0
Asistente A	-	-	-	0	0	0
Asistente B	-	-	-	0	0	0
Asistente C	-	-	-	0	0	0
Asociado	-	-	-	0	0	0
Asociado A	-	-	-	0	0	0
Asociado B	-	-	-	0	0	0
Asociado C	-	-	-	0	0	0
Titular	-	-	-	0	0	0
Titular A	-	-	-	0	0	0
Titular B	-	-	-	0	0	0
Titular C	-	-	-	0	0	0
Módulo Villa Atoyac	0	0	0	3	2	2
Asistente	0	0	0	2	1	1
Asistente A	0	0	0	0	0	0
Asistente B	0	0	0	0	0	1
Asistente C	0	0	0	2	1	0

DOCENCIA Y APRENDIZAJE

Nivel Medio Superior

Técnicos académicos de medio tiempo por dependencia y categoría, 2012-2017 Cuadro 1.2.65

Dependencia / Categoría	Año					
	2012	2013	2014	2015	2016	2017
Asociado	0	0	0	1	1	1
Asociado A	0	0	0	1	1	1
Asociado B	0	0	0	0	0	0
Asociado C	0	0	0	0	0	0
Titular	0	0	0	0	0	0
Titular A	0	0	0	0	0	0
Titular B	0	0	0	0	0	0
Titular C	0	0	0	0	0	0
Escuela Preparatoria Regional de Zapotiltic	1	1	1	4	5	4
Asistente	0	0	0	0	0	0
Asistente A	0	0	0	0	0	0
Asistente B	0	0	0	0	0	0
Asistente C	0	0	0	0	0	0
Asociado	1	1	1	4	5	4
Asociado A	1	1	1	4	5	4
Asociado B	0	0	0	0	0	0
Asociado C	0	0	0	0	0	0
Titular	0	0	0	0	0	0
Titular A	0	0	0	0	0	0
Titular B	0	0	0	0	0	0
Titular C	0	0	0	0	0	0
Escuela Preparatoria Regional de Zapotlanejo	0	0	0	7	6	6
Asistente	0	0	0	0	1	1
Asistente A	0	0	0	0	0	0
Asistente B	0	0	0	0	1	1
Asistente C	0	0	0	0	0	0
Asociado	0	0	0	7	5	5
Asociado A	0	0	0	7	5	5
Asociado B	0	0	0	0	0	0
Asociado C	0	0	0	0	0	0
Titular	0	0	0	0	0	0
Titular A	0	0	0	0	0	0

DOCENCIA Y APRENDIZAJE

Nivel Medio Superior

Técnicos académicos de medio tiempo por dependencia y categoría, 2012-2017 Cuadro 1.2.65

Dependencia / Categoría	Año					
	2012	2013	2014	2015	2016	2017
Titular B	0	0	0	0	0	0
Titular C	0	0	0	0	0	0
Módulo Matatlán	0	0	0	1	1	1
Asistente	0	0	0	0	1	1
Asistente A	0	0	0	0	0	0
Asistente B	0	0	0	0	0	0
Asistente C	0	0	0	0	1	1
Asociado	0	0	0	1	0	0
Asociado A	0	0	0	1	0	0
Asociado B	0	0	0	0	0	0
Asociado C	0	0	0	0	0	0
Titular	0	0	0	0	0	0
Titular A	0	0	0	0	0	0
Titular B	0	0	0	0	0	0
Titular C	0	0	0	0	0	0
Escuela Regional de Educación Media Superior de Ocotlán	9	13	9	5	7	4
Asistente	4	4	4	2	2	0
Asistente A	0	0	0	0	0	0
Asistente B	2	2	2	2	2	0
Asistente C	2	2	2	0	0	0
Asociado	5	9	5	3	5	4
Asociado A	2	4	2	2	3	2
Asociado B	3	5	3	1	2	2
Asociado C	0	0	0	0	0	0
Titular	0	0	0	0	0	0
Titular A	0	0	0	0	0	0
Titular B	0	0	0	0	0	0
Titular C	0	0	0	0	0	0
Módulo Atequiza	0	0	0	4	4	4
Asistente	0	0	0	0	0	0
Asistente A	0	0	0	0	0	0
Asistente B	0	0	0	0	0	0

DOCENCIA Y APRENDIZAJE

Nivel Medio Superior

Técnicos académicos de medio tiempo por dependencia y categoría, 2012-2017 Cuadro 1.2.65

Dependencia / Categoría	Año					
	2012	2013	2014	2015	2016	2017
Asistente C	0	0	0	0	0	0
Asociado	0	0	0	4	4	4
Asociado A	0	0	0	4	4	4
Asociado B	0	0	0	0	0	0
Asociado C	0	0	0	0	0	0
Titular	0	0	0	0	0	0
Titular A	0	0	0	0	0	0
Titular B	0	0	0	0	0	0
Titular C	0	0	0	0	0	0
Módulo Tototlán	0	0	0	3	3	4
Asistente	0	0	0	0	0	0
Asistente A	0	0	0	0	0	0
Asistente B	0	0	0	0	0	0
Asistente C	0	0	0	0	0	0
Asociado	0	0	0	3	3	4
Asociado A	0	0	0	3	3	4
Asociado B	0	0	0	0	0	0
Asociado C	0	0	0	0	0	0
Titular	0	0	0	0	0	0
Titular A	0	0	0	0	0	0
Titular B	0	0	0	0	0	0
Titular C	0	0	0	0	0	0
Módulo Zapotlán del Rey	-	-	-	0	0	0
Asistente	-	-	-	0	0	0
Asistente A	-	-	-	0	0	0
Asistente B	-	-	-	0	0	0
Asistente C	-	-	-	0	0	0
Asociado	-	-	-	0	0	0
Asociado A	-	-	-	0	0	0
Asociado B	-	-	-	0	0	0
Asociado C	-	-	-	0	0	0

DOCENCIA Y APRENDIZAJE

Nivel Medio Superior

Técnicos académicos de medio tiempo por dependencia y categoría, 2012-2017 Cuadro 1.2.65

Dependencia / Categoría	Año					
	2012	2013	2014	2015	2016	2017
Titular	-	-	-	0	0	0
Titular A	-	-	-	0	0	0
Titular B	-	-	-	0	0	0
Titular C	-	-	-	0	0	0
DGSEMS	10	10	8	5	7	4
Asistente	2	2	2	1	1	1
B	0	0	0	0	0	0
C	2	2	2	1	1	1
Asociado	8	8	6	4	6	6
A	5	7	5	1	3	3
B	2	1	1	3	3	3
C	1	0	0	0	0	0
Titular	0	0	0	0	0	0
A	0	0	0	0	0	0
B	0	0	0	0	0	0

Fuente: Coordinación General de Recursos Humanos.

Corte a: Diciembre de 2017.

Notas: Unidad de medida: Plazas.

Los Módulos que no registran profesores de carrera o técnicos académicos es porque su adscripción es en la Escuela Preparatoria.

DOCENCIA Y APRENDIZAJE

Nivel Medio Superior

Profesores de asignatura por dependencia y categoría, 2012-2017

Cuadro 1.2.66

Dependencia / Categoría	Año					
	2012	2013	2014	2015	2016	2017
SEMS	4,387	3,980	4,538	4,905	5,021	5,084
Asignatura A	658	598	735	888	918	926
Asignatura B	3,729	3,382	3,803	4,017	4,103	4,158
Escuelas en la Zona Metropolitana de Guadalajara	2,257	2,170	2,351	2,429	2,387	2,410
Asignatura A	315	312	388	472	471	469
Asignatura B	1,942	1,858	1,963	1,957	1,916	1,941
Escuela Preparatoria de Jalisco	117	93	112	118	106	98
Asignatura A	17	12	18	22	19	15
Asignatura B	100	81	94	96	87	83
Escuela Preparatoria Núm. 2	144	125	136	133	131	118
Asignatura A	27	21	20	19	21	20
Asignatura B	117	104	116	114	110	98
Escuela Preparatoria Núm. 3	89	69	81	89	87	78
Asignatura A	6	6	15	22	15	15
Asignatura B	83	63	66	67	72	63
Escuela Preparatoria Núm. 4	58	55	56	62	59	57
Asignatura A	9	8	9	17	10	10
Asignatura B	49	47	47	45	49	47
Escuela Preparatoria Núm. 5	86	73	83	92	91	82
Asignatura A	8	7	6	6	7	10
Asignatura B	78	66	77	86	84	72
Escuela Preparatoria Núm. 6	102	108	112	109	115	121
Asignatura A	9	19	21	22	22	27
Asignatura B	93	89	91	87	93	94
Escuela Preparatoria Núm. 7	118	108	118	141	137	119
Asignatura A	26	23	27	48	52	38
Asignatura B	92	85	91	93	85	81
Escuela Preparatoria Núm. 8	75	80	82	74	66	75
Asignatura A	7	9	10	15	13	16
Asignatura B	68	71	72	59	53	59
Módulo Cuquío	-	0	3	5	10	11
Asignatura A	-	0	1	1	2	4
Asignatura B	-	0	2	4	8	7
Módulo Ixtlahuacán del Río	-	-	-	14	14	17
Asignatura A	-	-	-	0	0	2
Asignatura B	-	-	-	14	14	15

DOCENCIA Y APRENDIZAJE

Nivel Medio Superior

Profesores de asignatura por dependencia y categoría, 2012-2017

Cuadro 1.2.66

Dependencia / Categoría	Año					
	2012	2013	2014	2015	2016	2017
Escuela Preparatoria Núm. 9	116	124	108	114	106	104
Asignatura A	13	17	16	17	17	21
Asignatura B	103	107	92	97	89	83
Módulo Santa Anita	38	0	53	-	-	-
Asignatura A	4	0	10	-	-	-
Asignatura B	34	0	43	-	-	-
Escuela Preparatoria Núm. 10	221	228	217	218	198	93
Asignatura A	42	38	39	38	39	16
Asignatura B	179	190	178	180	159	77
Escuela Preparatoria Núm. 11	107	103	114	123	134	135
Asignatura A	16	12	19	26	32	32
Asignatura B	91	91	95	97	102	103
Escuela Preparatoria Núm. 12	174	154	177	180	184	186
Asignatura A	26	26	33	33	40	32
Asignatura B	148	128	144	147	144	154
Módulo Tlaquepaque	4	0	3	3	1	2
Asignatura A	0	0	0	0	0	1
Asignatura B	4	0	3	3	1	1
Escuela Preparatoria Núm. 13	55	55	55	61	64	63
Asignatura A	8	8	8	7	9	7
Asignatura B	47	47	47	54	55	56
Escuela Preparatoria Núm. 14	85	83	84	85	79	88
Asignatura A	12	13	15	16	15	19
Asignatura B	73	70	69	69	64	69
Módulo La Experiencia	-	-	-	-	7	10
Asignatura A	-	-	-	-	2	1
Asignatura B	-	-	-	-	5	9
Escuela Preparatoria Núm. 15	83	83	77	75	82	81
Asignatura A	9	8	9	12	14	12
Asignatura B	74	75	68	63	68	69
Escuela Preparatoria Núm. 16	68	63	72	68	66	71
Asignatura A	5	5	10	11	14	14
Asignatura B	63	58	62	57	52	57
Escuela Preparatoria Núm. 17	45	47	45	46	52	58
Asignatura A	11	13	13	15	14	16
Asignatura B	34	34	32	31	38	42

DOCENCIA Y APRENDIZAJE

Nivel Medio Superior

Profesores de asignatura por dependencia y categoría, 2012-2017

Cuadro 1.2.66

Dependencia / Categoría	Año					
	2012	2013	2014	2015	2016	2017
Escuela Preparatoria Núm. 18	25	39	47	51	49	63
Asignatura A	5	5	6	6	4	9
Asignatura B	20	34	41	45	45	54
Escuela Preparatoria Núm. 19	0	12	26	40	46	47
Asignatura A	0	2	3	7	10	8
Asignatura B	0	10	23	33	36	39
Escuela Preparatoria Núm. 20	13	24	43	45	48	57
Asignatura A	1	2	9	10	8	9
Asignatura B	12	22	34	35	40	48
Escuela Vocacional	167	159	156	172	165	165
Asignatura A	28	24	33	45	38	37
Asignatura B	139	135	123	127	127	128
Escuela Politécnica de Guadalajara	121	141	142	146	132	137
Asignatura A	11	19	23	33	29	35
Asignatura B	110	122	119	113	103	102
Escuela Politécnica Ing. Jorge Matute Remus	-	-	-	-	-	106
Asignatura A	-	-	-	-	-	18
Asignatura B	-	-	-	-	-	88
Escuela Preparatoria de Tonalá	62	68	64	73	75	83
Asignatura A	6	8	4	11	15	15
Asignatura B	56	60	60	62	60	68
Módulo La Experiencia	4	0	4	4	-	-
Asignatura A	1	0	2	1	-	-
Asignatura B	3	0	2	3	-	-
Escuela Preparatoria de Tonalá Norte	80	76	81	88	83	85
Asignatura A	8	7	9	12	10	10
Asignatura B	72	69	72	76	73	75
Escuelas en el interior del estado	2,130	1,810	2,187	2,476	2,634	2,674
Asignatura A	343	286	347	416	447	457
Asignatura B	1,787	1,524	1,840	2,060	2,187	2,217
Escuela Preparatoria Regional de Ahualulco de Mercado	42	65	38	41	40	36
Asignatura A	10	11	8	8	4	3
Asignatura B	32	54	30	33	36	33
Módulo Etzatlán	11	0	14	-	-	-
Asignatura A	0	0	1	-	-	-
Asignatura B	11	0	13	-	-	-

DOCENCIA Y APRENDIZAJE

Nivel Medio Superior

Profesores de asignatura por dependencia y categoría, 2012-2017

Cuadro 1.2.66

Dependencia / Categoría	Año					
	2012	2013	2014	2015	2016	2017
Módulo Oconahua	0	0	0	0	-	-
Asignatura A	0	0	0	0	-	-
Asignatura B	0	0	0	0	-	-
Módulo San Marcos	9	0	11	8	-	-
Asignatura A	2	0	2	0	-	-
Asignatura B	7	0	9	8	-	-
Escuela Preparatoria Regional de Amatitán	-	-	-	26	32	38
Asignatura A	-	-	-	4	4	5
Asignatura B	-	-	-	22	28	33
Módulo Arenal	-	-	-	14	19	19
Asignatura A	-	-	-	0	1	2
Asignatura B	-	-	-	14	18	17
Escuela Preparatoria Regional de Ameca	41	51	36	40	44	46
Asignatura A	4	11	4	4	5	5
Asignatura B	37	40	32	36	39	41
Módulo Atenguillo	11	0	11	12	13	12
Asignatura A	4	0	3	4	4	3
Asignatura B	7	0	8	8	9	9
Módulo Mascota	14	0	14	14	14	13
Asignatura A	1	0	1	1	1	1
Asignatura B	13	0	13	13	13	12
Módulo San Antonio Matute	9	0	8	7	5	6
Asignatura A	2	0	1	2	2	1
Asignatura B	7	0	7	5	3	5
Módulo Talpa de Allende	17	0	24	19	20	19
Asignatura A	0	0	3	2	2	2
Asignatura B	17	0	21	17	18	17
Escuela Preparatoria Regional de Arandas	44	67	50	57	52	58
Asignatura A	2	4	2	5	3	6
Asignatura B	42	63	48	52	49	52
Módulo Jesús María	11	0	16	14	15	15
Asignatura A	2	0	2	3	4	3
Asignatura B	9	0	14	11	11	12
Módulo San Ignacio Cerro Gordo	6	0	8	10	11	12
Asignatura A	0	0	1	1	1	1
Asignatura B	6	0	7	9	10	11

DOCENCIA Y APRENDIZAJE

Nivel Medio Superior

Profesores de asignatura por dependencia y categoría, 2012-2017

Cuadro 1.2.66

Dependencia / Categoría	Año					
	2012	2013	2014	2015	2016	2017
Módulo Santa María del Valle	-	-	-	0	6	6
Asignatura A	-	-	-	0	0	1
Asignatura B	-	-	-	0	6	5
Escuela Preparatoria Regional de Atotonilco	37	46	37	38	51	58
Asignatura A	5	3	6	9	11	11
Asignatura B	32	43	31	29	40	47
Módulo Ayotlán	14	0	10	14	13	11
Asignatura A	1	0	0	0	4	3
Asignatura B	13	0	10	14	9	8
Módulo La Ribera	-	-	-	0	7	8
Asignatura A	-	-	-	0	0	0
Asignatura B	-	-	-	0	7	8
Módulo San Francisco de Asís	-	-	-	7	7	8
Asignatura A	-	-	-	1	1	1
Asignatura B	-	-	-	6	6	7
Escuela Preparatoria Regional de Aulán de Navarro	49	65	38	50	43	40
Asignatura A	8	13	8	11	11	7
Asignatura B	41	52	30	39	32	33
Módulo Ayutla	16	0	14	-	-	-
Asignatura A	2	0	1	-	-	-
Asignatura B	14	0	13	-	-	-
Módulo Soyatlán del Oro	0	0	0	0	-	-
Asignatura A	0	0	0	0	-	-
Asignatura B	0	0	0	0	-	-
Módulo Tenamaxtlán	17	0	17	15	-	-
Asignatura A	2	0	1	1	-	-
Asignatura B	15	0	16	14	-	-
Escuela Preparatoria Regional de Casimiro Castillo	31	82	35	38	25	20
Asignatura A	11	23	10	11	8	5
Asignatura B	20	59	25	27	17	15
Módulo Ayotitlán	-	-	-	5	7	8
Asignatura A	-	-	-	2	2	2
Asignatura B	-	-	-	3	5	6
Módulo Chacala	-	-	-	0	6	6
Asignatura A	-	-	-	0	3	3
Asignatura B	-	-	-	0	3	3

DOCENCIA Y APRENDIZAJE

Nivel Medio Superior

Profesores de asignatura por dependencia y categoría, 2012-2017

Cuadro 1.2.66

Dependencia / Categoría	Año					
	2012	2013	2014	2015	2016	2017
Módulo Cuautitlán	14	0	14	13	13	12
Asignatura A	3	0	3	3	3	4
Asignatura B	11	0	11	10	10	8
Módulo Cuzalapa	-	-	-	-	-	0
Asignatura A	-	-	-	-	-	0
Asignatura B	-	-	-	-	-	0
Módulo Hermenegildo Galeana	2	0	6	7	8	8
Asignatura A	0	0	3	3	2	1
Asignatura B	2	0	3	4	6	7
Módulo La Huerta	23	0	21	21	15	16
Asignatura A	7	0	4	3	3	3
Asignatura B	16	0	17	18	12	13
Módulo Tecomas	-	-	-	-	-	0
Asignatura A	-	-	-	-	-	0
Asignatura B	-	-	-	-	-	0
Módulo Telcruz	-	-	-	0	4	3
Asignatura A	-	-	-	0	2	0
Asignatura B	-	-	-	0	2	3
Módulo Villa Purificación	14	0	13	10	12	10
Asignatura A	6	0	4	3	3	3
Asignatura B	8	0	9	7	9	7
Escuela Preparatoria Regional de Chapala	37	37	36	41	41	45
Asignatura A	8	8	7	10	10	13
Asignatura B	29	29	29	31	31	32
Módulo Ixtlahuacán de los Membrillos	-	-	-	-	-	4
Asignatura A	-	-	-	-	-	2
Asignatura B	-	-	-	-	-	2
Módulo Mezcala de la Asunción	-	-	-	11	10	9
Asignatura A	-	-	-	3	3	3
Asignatura B	-	-	-	8	7	6
Escuela Preparatoria Regional de Cihuatlán	24	40	27	24	29	26
Asignatura A	0	4	1	1	2	0
Asignatura B	24	36	26	23	27	26
Módulo Miguel Hidalgo	5	0	10	15	15	16
Asignatura A	0	0	2	5	3	3
Asignatura B	5	0	8	10	12	13

DOCENCIA Y APRENDIZAJE

Nivel Medio Superior

Profesores de asignatura por dependencia y categoría, 2012-2017

Cuadro 1.2.66

Dependencia / Categoría	Año					
	2012	2013	2014	2015	2016	2017
Módulo San Patricio Melaque	5	0	5	6	8	8
Asignatura A	1	0	0	0	0	2
Asignatura B	4	0	5	6	8	6
Escuela Preparatoria Regional de Ciudad Guzmán	50	93	54	64	63	57
Asignatura A	3	7	5	7	6	6
Asignatura B	47	86	49	57	57	51
Módulo Concepción de Buenos Aires	15	0	14	14	-	-
Asignatura A	1	0	1	1	-	-
Asignatura B	14	0	13	13	-	-
Módulo Copala	-	-	-	9	9	10
Asignatura A	-	-	-	1	1	1
Asignatura B	-	-	-	8	8	9
Módulo Tecalitlán	9	0	8	11	-	-
Asignatura A	0	0	0	3	-	-
Asignatura B	9	0	8	8	-	-
Módulo Toluimán	12	0	12	3	4	6
Asignatura A	1	0	1	0	0	1
Asignatura B	11	0	11	3	4	5
Módulo Zapotitlán de Vadillo	9	0	11	13	11	10
Asignatura A	0	0	0	1	1	0
Asignatura B	9	0	11	12	10	10
Escuela Preparatoria Regional de Cocula	-	-	-	20	21	20
Asignatura A	-	-	-	4	6	5
Asignatura B	-	-	-	16	15	15
Escuela Preparatoria Regional de Colotlán	43	65	45	41	42	36
Asignatura A	7	12	5	3	8	7
Asignatura B	36	53	40	38	34	29
Módulo Bolaños	-	-	-	0	6	7
Asignatura A	-	-	-	0	0	0
Asignatura B	-	-	-	0	6	7
Módulo Huejúcar	10	0	11	13	14	14
Asignatura A	0	0	1	2	2	2
Asignatura B	10	0	10	11	12	12
Módulo Huejuquilla el Alto	20	0	20	-	-	-
Asignatura A	7	0	7	-	-	-
Asignatura B	13	0	13	-	-	-

DOCENCIA Y APRENDIZAJE

Nivel Medio Superior

Profesores de asignatura por dependencia y categoría, 2012-2017

Cuadro 1.2.66

Dependencia / Categoría	Año					
	2012	2013	2014	2015	2016	2017
Módulo Mezquitic	19	0	19	-	-	-
Asignatura A	7	0	7	-	-	-
Asignatura B	12	0	12	-	-	-
Módulo San Martín de Bolaños	9	0	9	9	10	10
Asignatura A	4	0	4	4	4	4
Asignatura B	5	0	5	5	6	6
Módulo Villa Guerrero	8	0	8	8	9	10
Asignatura A	1	0	2	2	1	1
Asignatura B	7	0	6	6	8	9
Escuela Preparatoria Regional de Degollado	27	24	25	28	28	25
Asignatura A	3	4	4	3	1	2
Asignatura B	24	20	21	25	27	23
Escuela Preparatoria Regional de El Grullo	51	81	54	52	52	52
Asignatura A	7	11	5	6	3	5
Asignatura B	44	70	49	46	49	47
Módulo Ejutla	8	0	6	-	-	-
Asignatura A	2	0	1	-	-	-
Asignatura B	6	0	5	-	-	-
Módulo El Chante	-	-	-	0	3	2
Asignatura A	-	-	-	0	1	1
Asignatura B	-	-	-	0	2	1
Módulo El Limón	10	0	11	15	20	11
Asignatura A	2	0	4	4	5	4
Asignatura B	8	0	7	11	15	7
Módulo Tonaya	16	0	21	20	16	15
Asignatura A	3	0	5	3	2	1
Asignatura B	13	0	16	17	14	14
Escuela Preparatoria Regional de El Salto	27	25	28	37	34	40
Asignatura A	1	1	1	3	1	6
Asignatura B	26	24	27	34	33	34
Escuela Preparatoria Regional de Etzatlán	-	-	-	20	23	22
Asignatura A	-	-	-	4	3	1
Asignatura B	-	-	-	16	20	21
Módulo Oconahua	-	-	-	-	3	6
Asignatura A	-	-	-	-	2	2
Asignatura B	-	-	-	-	1	4

DOCENCIA Y APRENDIZAJE

Nivel Medio Superior

Profesores de asignatura por dependencia y categoría, 2012-2017

Cuadro 1.2.66

Dependencia / Categoría	Año					
	2012	2013	2014	2015	2016	2017
Módulo San Marcos	-	-	-	-	6	11
Asignatura A	-	-	-	-	0	0
Asignatura B	-	-	-	-	6	11
Escuela Preparatoria Regional de Huejuquilla el Alto	-	-	-	18	17	19
Asignatura A	-	-	-	6	5	5
Asignatura B	-	-	-	12	12	14
Módulo Mezquitic	-	-	-	20	15	13
Asignatura A	-	-	-	7	4	3
Asignatura B	-	-	-	13	11	10
Módulo San Miguel Huaixtita	-	-	-	0	4	5
Asignatura A	-	-	-	0	3	3
Asignatura B	-	-	-	0	1	2
Escuela Preparatoria Regional de Jalostotitlán	-	-	-	21	18	28
Asignatura A	-	-	-	5	4	10
Asignatura B	-	-	-	16	14	18
Escuela Preparatoria Regional de Jamay	-	-	-	15	16	16
Asignatura A	-	-	-	2	0	0
Asignatura B	-	-	-	13	16	16
Escuela Preparatoria Regional de Jocotepec	26	44	31	31	33	40
Asignatura A	2	4	4	3	2	2
Asignatura B	24	40	27	28	31	38
Módulo Concepción de Buenos Aires	-	-	-	-	11	14
Asignatura A	-	-	-	-	1	2
Asignatura B	-	-	-	-	10	12
Módulo La Manzanilla de la Paz	10	0	8	8	6	6
Asignatura A	0	0	0	0	1	1
Asignatura B	10	0	8	8	5	5
Módulo Quitupan	20	0	16	16	-	-
Asignatura A	0	0	1	1	-	-
Asignatura B	20	0	15	15	-	-
Módulo Tizapán el Alto	12	0	11	9	11	10
Asignatura A	1	0	2	2	2	2
Asignatura B	11	0	9	7	9	8
Escuela Preparatoria Regional de La Barca	22	29	25	25	27	30
Asignatura A	2	4	4	3	6	6
Asignatura B	20	25	21	22	21	24

DOCENCIA Y APRENDIZAJE

Nivel Medio Superior

Profesores de asignatura por dependencia y categoría, 2012-2017

Cuadro 1.2.66

Dependencia / Categoría	Año					
	2012	2013	2014	2015	2016	2017
Módulo Jamay	9	0	11	-	-	-
Asignatura A	0	0	0	-	-	-
Asignatura B	9	0	11	-	-	-
Escuela Preparatoria Regional de Lagos de Moreno	77	94	82	84	78	73
Asignatura A	9	12	14	12	9	7
Asignatura B	68	82	68	72	69	66
Módulo Encarnación de Díaz	-	-	-	0	9	8
Asignatura A	-	-	-	0	2	1
Asignatura B	-	-	-	0	7	7
Módulo Ojuelos	14	0	16	17	16	15
Asignatura A	0	0	1	2	3	1
Asignatura B	14	0	15	15	13	14
Módulo San Diego de Alejandría	10	0	10	9	9	10
Asignatura A	3	0	2	1	1	1
Asignatura B	7	0	8	8	8	9
Módulo Unión de San Antonio	15	0	14	15	18	18
Asignatura A	4	0	3	4	5	5
Asignatura B	11	0	11	11	13	13
Módulo Villa Hidalgo	18	0	18	15	17	17
Asignatura A	5	0	5	5	7	6
Asignatura B	13	0	13	10	10	11
Escuela Preparatoria Regional de Puerto Vallarta	50	87	48	48	58	61
Asignatura A	15	31	11	10	11	10
Asignatura B	35	56	37	38	47	51
Módulo El Tuito	7	0	8	8	8	10
Asignatura A	1	0	2	2	2	1
Asignatura B	6	0	6	6	6	9
Módulo Ixtapa	13	0	13	13	17	17
Asignatura A	1	0	1	1	2	2
Asignatura B	12	0	12	12	15	15
Módulo José María Morelos	9	0	9	9	9	13
Asignatura A	6	0	6	6	6	7
Asignatura B	3	0	3	3	3	6
Módulo Pino Suárez	14	0	14	15	14	16
Asignatura A	6	0	6	6	5	5
Asignatura B	8	0	8	9	9	11

DOCENCIA Y APRENDIZAJE

Nivel Medio Superior

Profesores de asignatura por dependencia y categoría, 2012-2017

Cuadro 1.2.66

Dependencia / Categoría	Año					
	2012	2013	2014	2015	2016	2017
Módulo Tomatlán	15	0	17	15	15	11
Asignatura A	8	0	7	7	7	6
Asignatura B	7	0	10	8	8	5
Escuela Preparatoria Regional de San Juan de los Lagos	49	57	52	64	69	64
Asignatura A	5	8	7	9	7	7
Asignatura B	44	49	45	55	62	57
Módulo Jalostotitlán	18	0	21	-	-	-
Asignatura A	6	0	5	-	-	-
Asignatura B	12	0	16	-	-	-
Módulo San Miguel el Alto	17	0	20	-	-	-
Asignatura A	2	0	2	-	-	-
Asignatura B	15	0	18	-	-	-
Módulo Teocaltiche	-	-	-	15	16	15
Asignatura A	-	-	-	0	0	0
Asignatura B	-	-	-	15	16	15
Escuela Preparatoria Regional de San Martín Hidalgo	30	62	30	31	32	35
Asignatura A	5	12	6	6	6	6
Asignatura B	25	50	24	25	26	29
Módulo Buenavista	-	-	-	13	9	14
Asignatura A	-	-	-	3	3	5
Asignatura B	-	-	-	10	6	9
Módulo Cocula	23	0	27	-	-	-
Asignatura A	6	0	6	-	-	-
Asignatura B	17	0	21	-	-	-
Módulo Villa Corona	23	0	21	-	-	-
Asignatura A	3	0	3	-	-	-
Asignatura B	20	0	18	-	-	-
Escuela Preparatoria Regional de San Miguel el Alto	-	-	-	27	28	27
Asignatura A	-	-	-	3	3	3
Asignatura B	-	-	-	24	25	24
Módulo San Julián	-	-	-	-	18	20
Asignatura A	-	-	-	-	1	1
Asignatura B	-	-	-	-	17	19
Escuela Preparatoria Regional de Santa Anita	-	-	-	61	74	86
Asignatura A	-	-	-	14	17	20
Asignatura B	-	-	-	47	57	66

DOCENCIA Y APRENDIZAJE

Nivel Medio Superior

Profesores de asignatura por dependencia y categoría, 2012-2017

Cuadro 1.2.66

Dependencia / Categoría	Año					
	2012	2013	2014	2015	2016	2017
Escuela Preparatoria Regional de Sayula	21	47	22	23	23	23
Asignatura A	7	8	5	5	4	4
Asignatura B	14	39	17	18	19	19
Módulo Amacueca	9	0	16	14	13	12
Asignatura A	0	0	1	1	2	2
Asignatura B	9	0	15	13	11	10
Módulo San Gabriel	10	0	10	11	9	12
Asignatura A	2	0	2	2	2	2
Asignatura B	8	0	8	9	7	10
Módulo Tapalpa	11	0	15	16	17	16
Asignatura A	2	0	3	4	3	3
Asignatura B	9	0	12	12	14	13
Escuela Preparatoria Regional de Tala	33	33	37	42	41	38
Asignatura A	4	3	2	1	2	5
Asignatura B	29	30	35	41	39	33
Módulo San Isidro Mazatepec	-	-	-	9	10	11
Asignatura A	-	-	-	2	2	3
Asignatura B	-	-	-	7	8	8
Escuela Preparatoria Regional de Tamazula	43	30	40	43	41	37
Asignatura A	6	5	5	7	9	5
Asignatura B	37	25	35	36	32	32
Módulo Contla	-	-	-	0	12	12
Asignatura A	-	-	-	0	2	2
Asignatura B	-	-	-	0	10	10
Módulo Mazamitla	-	-	-	-	18	17
Asignatura A	-	-	-	-	1	2
Asignatura B	-	-	-	-	17	15
Módulo Quitupan	-	-	-	-	17	17
Asignatura A	-	-	-	-	0	0
Asignatura B	-	-	-	-	17	17
Módulo Valle de Juárez	-	-	-	6	8	6
Asignatura A	-	-	-	1	1	1
Asignatura B	-	-	-	5	7	5
Escuela Preparatoria Regional de Tecolotlán	25	39	25	27	27	32
Asignatura A	2	5	3	3	3	4
Asignatura B	23	34	22	24	24	28

DOCENCIA Y APRENDIZAJE

Nivel Medio Superior

Profesores de asignatura por dependencia y categoría, 2012-2017

Cuadro 1.2.66

Dependencia / Categoría	Año					
	2012	2013	2014	2015	2016	2017
Módulo Chiquilistlán	-	-	-	12	12	12
Asignatura A	-	-	-	6	5	4
Asignatura B	-	-	-	6	7	8
Módulo Juchitlán	6	0	3	3	7	6
Asignatura A	4	0	3	3	5	5
Asignatura B	2	0	0	0	2	1
Módulo Soyalán del Oro	-	-	-	-	9	11
Asignatura A	-	-	-	-	1	2
Asignatura B	-	-	-	-	8	9
Módulo Tenamaxtlán	-	-	-	-	7	6
Asignatura A	-	-	-	-	0	0
Asignatura B	-	-	-	-	7	6
Módulo Unión de Tula	22	0	22	-	-	-
Asignatura A	4	0	2	-	-	-
Asignatura B	18	0	20	-	-	-
Escuela Preparatoria Regional de Tepatlán	66	128	63	66	72	70
Asignatura A	14	29	14	17	21	19
Asignatura B	52	99	49	49	51	51
Módulo Acatic	14	0	16	21	20	22
Asignatura A	4	0	4	5	6	6
Asignatura B	10	0	12	16	14	16
Módulo Cañadas de Obregón	-	-	6	6	6	6
Asignatura A	-	-	0	0	0	0
Asignatura B	-	-	6	6	6	6
Módulo San Julián	19	0	19	18	0	0
Asignatura A	0	0	1	1	0	0
Asignatura B	19	0	18	17	0	0
Módulo Valle de Guadalupe	12	0	11	10	9	9
Asignatura A	4	0	5	5	5	4
Asignatura B	8	0	6	5	4	5
Módulo Yahualica	11	0	9	9	9	9
Asignatura A	5	0	5	5	5	5
Asignatura B	6	0	4	4	4	4
Escuela Preparatoria Regional de Tequila	38	93	33	33	41	38
Asignatura A	0	4	1	2	5	4
Asignatura B	38	89	32	31	36	34

DOCENCIA Y APRENDIZAJE

Nivel Medio Superior

Profesores de asignatura por dependencia y categoría, 2012-2017

Cuadro 1.2.66

Dependencia / Categoría	Año					
	2012	2013	2014	2015	2016	2017
Módulo Amatitán	29	0	29	-	-	-
Asignatura A	3	0	2	-	-	-
Asignatura B	26	0	27	-	-	-
Módulo Arenal	10	0	13	-	-	-
Asignatura A	0	0	0	-	-	-
Asignatura B	10	0	13	-	-	-
Módulo La Venta de Mochitiltic	-	-	-	-	-	0
Asignatura A	-	-	-	-	-	0
Asignatura B	-	-	-	-	-	0
Módulo Hostotipaquillo	12	0	13	14	12	11
Asignatura A	1	0	1	2	1	1
Asignatura B	11	0	12	12	11	10
Módulo Magdalena	12	0	14	14	19	15
Asignatura A	2	0	2	2	3	3
Asignatura B	10	0	12	12	16	12
Escuela Preparatoria Regional de Tlajomulco de Zúñiga	55	71	59	54	57	60
Asignatura A	5	7	7	6	7	6
Asignatura B	50	64	52	48	50	54
Módulo Cajititlán	22	0	19	18	17	16
Asignatura A	2	0	2	1	1	1
Asignatura B	20	0	17	17	16	15
Módulo San Agustín	-	-	-	9	15	13
Asignatura A	-	-	-	2	4	2
Asignatura B	-	-	-	7	11	11
Escuela Preparatoria Regional de Toluquilla	-	-	-	0	31	34
Asignatura A	-	-	-	0	10	11
Asignatura B	-	-	-	0	21	23
Escuela Preparatoria Regional de Tuxpan	23	47	26	30	27	29
Asignatura A	0	7	1	1	0	1
Asignatura B	23	40	25	29	27	28
Módulo Mazamitla	12	0	15	20	-	-
Asignatura A	4	0	3	3	-	-
Asignatura B	8	0	12	17	-	-
Módulo Pihuamo	-	-	-	10	7	7
Asignatura A	-	-	-	2	0	1
Asignatura B	-	-	-	8	7	6

DOCENCIA Y APRENDIZAJE

Nivel Medio Superior

Profesores de asignatura por dependencia y categoría, 2012-2017

Cuadro 1.2.66

Dependencia / Categoría	Año					
	2012	2013	2014	2015	2016	2017
Módulo Tecalitlán	-	-	-	-	14	15
Asignatura A	-	-	-	-	3	3
Asignatura B	-	-	-	-	11	12
Módulo Tonila	13	0	14	13	12	10
Asignatura A	3	0	3	3	3	2
Asignatura B	10	0	11	10	9	8
Escuela Preparatoria Regional de Unión de Tula	-	-	-	26	25	20
Asignatura A	-	-	-	3	2	2
Asignatura B	-	-	-	23	23	18
Módulo Ayutla	-	-	-	13	11	9
Asignatura A	-	-	-	0	0	0
Asignatura B	-	-	-	13	11	9
Módulo Ejutla	-	-	-	8	8	9
Asignatura A	-	-	-	1	1	2
Asignatura B	-	-	-	7	7	7
Escuela Preparatoria Regional de Villa Corona	-	-	-	29	30	30
Asignatura A	-	-	-	6	6	6
Asignatura B	-	-	-	23	24	24
Módulo Acatlán de Juárez	-	-	-	16	15	17
Asignatura A	-	-	-	0	0	1
Asignatura B	-	-	-	16	15	16
Escuela Preparatoria Regional de Zacualco de Torres	31	45	34	34	39	35
Asignatura A	5	6	6	5	5	7
Asignatura B	26	39	28	29	34	28
Módulo Atemajac de Brizuela	10	0	9	7	6	9
Asignatura A	4	0	1	1	1	1
Asignatura B	6	0	8	6	5	8
Módulo Teocuitatlán de Corona	-	-	-	13	15	13
Asignatura A	-	-	-	1	2	1
Asignatura B	-	-	-	12	13	12
Módulo Villa Atoyac	24	0	19	11	11	12
Asignatura A	3	0	3	2	2	2
Asignatura B	21	0	16	9	9	10
Escuela Preparatoria Regional de Zapotiltic	23	17	19	22	30	29
Asignatura A	5	3	4	6	8	6
Asignatura B	18	14	15	16	22	23

DOCENCIA Y APRENDIZAJE

Nivel Medio Superior

Profesores de asignatura por dependencia y categoría, 2012-2017

Cuadro 1.2.66

Dependencia / Categoría	Año					
	2012	2013	2014	2015	2016	2017
Escuela Preparatoria Regional de Zapotlanejo	35	38	38	44	48	50
Asignatura A	4	5	6	7	7	9
Asignatura B	31	33	32	37	41	41
Módulo Matatlán	2	0	3	4	2	3
Asignatura A	0	0	0	1	1	1
Asignatura B	2	0	3	3	1	2
Escuela Regional de Educación Media Superior de Ocotlán	98	108	93	93	93	95
Asignatura A	15	21	10	11	12	18
Asignatura B	83	87	83	82	81	77
Módulo Atequiza	16	0	12	15	14	14
Asignatura A	3	0	4	4	4	3
Asignatura B	13	0	8	11	10	11
Módulo Mezcala de la Asunción	12	0	13	-	-	0
Asignatura A	4	0	3	-	0	0
Asignatura B	8	0	10	-	0	0
Módulo Tototlán	4	0	7	8	11	13
Asignatura A	2	0	4	5	5	5
Asignatura B	2	0	3	3	6	8
Módulo Zapotlán del Rey	-	-	-	6	6	13
Asignatura A	-	-	-	0	1	4
Asignatura B	-	-	-	6	5	9

Fuente: Coordinación General de Recursos Humanos.

Corte a: Diciembre de 2017.

Notas: Unidad de medida: Plazas.

Los Módulos que no registran profesores de carrera o técnicos académicos es porque su adscripción es en la Escuela Preparatoria.

DOCENCIA Y APRENDIZAJE

Nivel Medio Superior

**Personal académico beneficiado por el Programa de Estímulos al Desempeño
Docente por dependencia y nivel, 2012**

Cuadro 1.2.67

Dependencia	Nivel								
	I	II	III	IV	V	VI	VII	VIII	IX
SEMS	18	48	72	83	85	57	45	9	9
Escuelas en la Zona Metropolitana de Guadalajara	11	27	47	55	66	44	33	8	9
Escuela Preparatoria de Jalisco	1	0	1	1	2	2	1	3	0
Escuela Preparatoria Núm. 2	0	2	3	4	3	2	1	0	0
Escuela Preparatoria Núm. 3	1	3	1	1	3	2	3	1	1
Escuela Preparatoria Núm. 4	0	0	1	4	2	1	2	0	1
Escuela Preparatoria Núm. 5	0	4	1	0	3	1	1	0	0
Escuela Preparatoria Núm. 6	0	0	1	3	1	2	2	1	0
Escuela Preparatoria Núm. 7	1	3	4	9	5	7	5	2	0
Escuela Preparatoria Núm. 8	0	0	2	1	3	3	3	1	0
Escuela Preparatoria Núm. 9	0	1	3	2	2	3	1	0	0
Escuela Preparatoria Núm. 10	1	7	9	7	16	6	4	0	3
Escuela Preparatoria Núm. 11	1	0	3	6	5	3	2	0	1
Escuela Preparatoria Núm. 12	3	3	5	1	6	2	1	0	1
Escuela Preparatoria Núm. 13	0	0	0	0	0	0	1	0	1
Escuela Preparatoria Núm. 14	0	0	0	0	0	0	0	0	0
Escuela Preparatoria Núm. 15	0	0	1	0	2	0	1	0	0
Escuela Preparatoria Núm. 16	0	0	1	1	0	0	0	0	0
Escuela Vocacional	1	1	5	8	5	1	1	0	0
Escuela Politécnica de Guadalajara	2	1	6	5	3	8	1	0	1
Escuela Preparatoria de Tonalá	0	1	0	2	5	0	2	0	0
Escuela Preparatoria de Tonalá Norte	0	1	0	0	0	1	1	0	0
Escuelas en el interior del estado	7	21	25	28	19	13	12	1	0
Escuela Preparatoria Regional de Ahualulco de Mercado	0	0	2	1	1	0	0	0	0
Escuela Preparatoria Regional de Ameca	0	0	0	2	0	1	0	0	0
Escuela Preparatoria Regional de Arandas	0	0	0	0	1	0	1	0	0
Escuela Preparatoria Regional de Atotonilco	0	0	4	2	1	1	0	0	0
Escuela Preparatoria Regional de Autlán de Navarro	1	4	4	7	3	1	4	0	0
Escuela Preparatoria Regional de Casimiro Castillo	1	2	0	2	2	0	1	0	0
Escuela Preparatoria Regional de Chapala	0	0	0	1	0	0	1	0	0
Escuela Preparatoria Regional de Ciudad Guzmán	0	0	2	2	3	2	1	1	0

DOCENCIA Y APRENDIZAJE

Nivel Medio Superior

**Personal académico beneficiado por el Programa de Estímulos al Desempeño
Docente por dependencia y nivel, 2012**

Cuadro 1.2.67

Dependencia	Nivel								
	I	II	III	IV	V	VI	VII	VIII	IX
Escuela Preparatoria Regional de Cihuatlán	0	0	0	0	0	0	0	0	0
Escuela Preparatoria Regional de Colotlán	0	0	0	0	1	0	0	0	0
Escuela Preparatoria Regional de El Grullo	0	0	1	2	2	1	0	0	0
Escuela Preparatoria Regional de El Salto	0	0	0	0	0	4	0	0	0
Escuela Preparatoria Regional de Jocotepec	0	0	0	0	0	1	2	0	0
Escuela Preparatoria Regional de La Barca	0	1	1	2	0	0	0	0	0
Escuela Preparatoria Regional de Lagos de Moreno	0	1	0	0	1	0	0	0	0
Escuela Preparatoria Regional de Puerto Vallarta	0	0	0	1	0	0	0	0	0
Escuela Preparatoria Regional de San Juan de los Lagos	0	0	0	1	0	0	1	0	0
Escuela Preparatoria Regional de San Martín Hidalgo	0	0	0	0	0	0	1	0	0
Escuela Preparatoria Regional de Sayula	0	0	2	1	1	0	0	0	0
Escuela Preparatoria Regional de Tala	0	1	0	0	0	1	0	0	0
Escuela Preparatoria Regional de Tamazula	1	3	0	0	0	0	0	0	0
Escuela Preparatoria Regional de Tecolotlán	0	0	0	0	0	0	0	0	0
Escuela Preparatoria Regional de Tepatitlán	0	0	2	1	0	1	0	0	0
Escuela Preparatoria Regional de Tequila	0	2	2	1	1	0	0	0	0
Escuela Preparatoria Regional de Tlajomulco de Zúñiga	0	2	2	0	0	0	0	0	0
Escuela Preparatoria Regional de Tuxpan	0	2	1	0	0	0	0	0	0
Escuela Preparatoria Regional de Zapotlanejo	1	0	0	0	2	0	0	0	0
Escuela Regional de Educación Media Superior de Ocotlán	3	3	2	2	0	0	0	0	0
DGSEMS	0	0	0	0	0	0	0	0	0

Fuentes: Coordinación General Académica, Unidad de Mejoramiento y Formación Académica.

Corte a: Diciembre de 2012.

Nota: Los montos de los estímulos correspondientes a cada nivel conforme a la puntuación alcanzada en la evaluación en 2006 son: Nivel I = 1 salario mínimo mensual. Nivel II = 2 salarios mínimos mensuales. Nivel III = 3 salarios mínimos mensuales. Nivel IV = 4 salarios mínimos mensuales. Nivel V = 5 salarios mínimos mensuales. Nivel VI = 6 salarios mínimos mensuales. Nivel VII = 7 salarios mínimos mensuales. Nivel VIII = 8 salarios mínimos mensuales. Nivel IX = 9 salarios mínimos mensuales.

DOCENCIA Y APRENDIZAJE

Nivel Medio Superior

**Personal académico beneficiado por el Programa de Estímulos al Desempeño
Docente por dependencia y nivel, 2013**

Cuadro 1.2.68

Dependencia	Nivel								
	I	II	III	IV	V	VI	VII	VIII	IX
SEMS	33	64	76	117	86	69	37	17	8
Escuelas en la Zona Metropolitana de Guadalajara	25	44	41	82	66	51	29	13	8
Escuela Preparatoria de Jalisco	0	1	1	2	5	1	3	0	1
Escuela Preparatoria Núm. 2	1	1	1	2	2	9	1	0	0
Escuela Preparatoria Núm. 3	0	1	2	1	5	0	3	4	1
Escuela Preparatoria Núm. 4	1	0	2	1	4	0	1	1	0
Escuela Preparatoria Núm. 5	3	5	0	2	1	0	2	0	0
Escuela Preparatoria Núm. 6	1	1	1	2	3	1	2	0	0
Escuela Preparatoria Núm. 7	1	2	6	14	8	7	2	0	0
Escuela Preparatoria Núm. 8	2	1	1	10	3	3	2	1	0
Escuela Preparatoria Núm. 9	0	0	0	1	2	3	2	5	0
Escuela Preparatoria Núm. 10	5	10	5	19	11	11	2	0	3
Escuela Preparatoria Núm. 11	1	4	5	6	3	3	1	0	1
Escuela Preparatoria Núm. 12	6	7	4	5	3	4	1	0	0
Escuela Preparatoria Núm. 13	0	1	0	0	0	0	0	0	2
Escuela Preparatoria Núm. 14	0	0	0	0	0	0	0	0	0
Escuela Preparatoria Núm. 15	0	0	1	0	1	1	2	0	0
Escuela Preparatoria Núm. 16	0	0	0	0	2	0	0	0	0
Escuela Preparatoria Núm. 17	0	0	0	0	0	0	0	0	0
Escuela Preparatoria Núm. 18	0	0	0	0	0	0	0	0	0
Escuela Preparatoria Núm. 19	0	0	0	0	0	0	0	0	0
Escuela Preparatoria Núm. 20	0	0	0	0	0	0	0	0	0
Escuela Vocacional	1	2	7	10	6	0	0	0	0
Escuela Politécnica de Guadalajara	2	5	3	5	3	3	4	1	0
Escuela Preparatoria de Tonalá	0	2	2	1	3	5	1	1	0
Escuela Preparatoria de Tonalá Norte	1	1	0	1	1	0	0	0	0
Escuelas en el interior del estado	8	20	35	35	20	18	8	4	0
Escuela Preparatoria Regional de Ahualulco de Mercado	0	0	0	3	0	1	0	0	0
Escuela Preparatoria Regional de Ameca	0	0	2	0	1	0	0	0	0
Escuela Preparatoria Regional de Arandas	0	0	0	2	1	0	0	0	0
Escuela Preparatoria Regional de Atotonilco	0	0	1	3	0	2	0	0	0
Escuela Preparatoria Regional de Autlán de Navarro	0	2	3	8	5	3	2	1	0

DOCENCIA Y APRENDIZAJE

Nivel Medio Superior

**Personal académico beneficiado por el Programa de Estímulos al Desempeño
Docente por dependencia y nivel, 2013**

Cuadro 1.2.68

Dependencia	Nivel								
	I	II	III	IV	V	VI	VII	VIII	IX
Escuela Preparatoria Regional de Casimiro Castillo	0	1	2	1	1	1	2	1	0
Escuela Preparatoria Regional de Chapala	1	0	0	0	0	0	1	0	0
Escuela Preparatoria Regional de Cihuatlán	1	0	0	0	0	0	0	0	0
Escuela Preparatoria Regional de Ciudad Guzmán	0	0	2	2	5	1	1	1	0
Escuela Preparatoria Regional de Colotlán	0	0	0	0	1	0	0	0	0
Escuela Preparatoria Regional de Degollado	0	0	0	0	0	0	0	0	0
Escuela Preparatoria Regional de El Grullo	1	2	2	3	1	1	0	0	0
Escuela Preparatoria Regional de El Salto	0	0	0	0	0	4	0	0	0
Escuela Preparatoria Regional de Jocotepec	0	0	0	0	0	1	1	1	0
Escuela Preparatoria Regional de La Barca	0	3	2	0	0	2	0	0	0
Escuela Preparatoria Regional de Lagos de Moreno	2	2	2	1	0	0	0	0	0
Escuela Preparatoria Regional de Puerto Vallarta	0	0	0	0	1	0	0	0	0
Escuela Preparatoria Regional de San Juan de los Lagos	0	0	0	1	1	0	0	0	0
Escuela Preparatoria Regional de San Martín Hidalgo	1	0	1	0	0	0	0	0	0
Escuela Preparatoria Regional de Sayula	1	0	0	1	0	0	1	0	0
Escuela Preparatoria Regional de Tala	0	0	2	1	0	0	0	0	0
Escuela Preparatoria Regional de Tamazula	0	2	1	0	0	0	0	0	0
Escuela Preparatoria Regional de Tecolotlán	0	0	0	0	0	0	0	0	0
Escuela Preparatoria Regional de Tepatlán	0	0	1	2	1	0	0	0	0
Escuela Preparatoria Regional de Tequila	0	1	2	1	0	2	0	0	0
Escuela Preparatoria Regional de Tlajomulco de Zúñiga	0	1	3	2	0	0	0	0	0
Escuela Preparatoria Regional de Tuxpan	0	1	2	0	0	0	0	0	0
Escuela Preparatoria Regional de Zacoalco de Torres	0	0	0	0	0	0	0	0	0
Escuela Preparatoria Regional de Zapotiltic	0	0	0	0	0	0	0	0	0
Escuela Preparatoria Regional de Zapotlanejo	0	1	1	0	1	0	0	0	0
Escuela Regional de Educación Media Superior de Ocotlán	1	4	6	4	1	0	0	0	0
DGSEMS	0	0	0	0	0	0	0	0	0

Fuentes: Coordinación General Académica, Unidad de Mejoramiento y Formación Académica.

Corte a: Diciembre de 2013.

Nota: Los montos de los estímulos correspondientes a cada nivel conforme a la puntuación alcanzada en la evaluación en 2006 son: Nivel I = 1 salario mínimo mensual. Nivel II = 2 salarios mínimos mensuales. Nivel III = 3 salarios mínimos mensuales. Nivel IV = 4 salarios mínimos mensuales. Nivel V = 5 salarios mínimos mensuales. Nivel VI = 6 salarios mínimos mensuales. Nivel VII = 7 salarios mínimos mensuales. Nivel VIII = 8 salarios mínimos mensuales. Nivel IX = 9 salarios mínimos mensuales.

DOCENCIA Y APRENDIZAJE

Nivel Medio Superior

Personal académico beneficiado por el Programa de Estímulos al Desempeño

Docente por dependencia y nivel, 2014

Cuadro 1.2.69

Dependencia	Nivel								
	I	II	III	IV	V	VI	VII	VIII	IX
SEMS	18	47	77	113	85	64	44	24	10
Escuelas en la Zona Metropolitana de Guadalajara	14	27	51	70	66	50	32	16	10
Escuela Preparatoria de Jalisco	0	3	0	2	6	3	0	2	1
Escuela Preparatoria Núm. 2	0	0	3	5	3	2	1	0	0
Escuela Preparatoria Núm. 3	0	0	1	0	3	1	4	2	1
Escuela Preparatoria Núm. 4	0	0	1	1	3	2	1	0	0
Escuela Preparatoria Núm. 5	4	2	3	0	1	3	0	0	0
Escuela Preparatoria Núm. 6	0	1	0	3	2	1	2	0	0
Escuela Preparatoria Núm. 7	0	1	5	12	5	6	5	3	0
Escuela Preparatoria Núm. 8	1	2	5	3	5	4	3	0	0
Escuela Preparatoria Núm. 9	0	0	0	1	1	3	3	4	1
Escuela Preparatoria Núm. 10	4	7	14	10	8	9	5	0	3
Escuela Preparatoria Núm. 11	0	0	2	5	7	4	3	0	1
Escuela Preparatoria Núm. 12	2	4	5	6	9	1	1	0	0
Escuela Preparatoria Núm. 13	0	0	0	1	0	0	0	0	2
Escuela Preparatoria Núm. 14	1	0	1	0	0	0	0	0	0
Escuela Preparatoria Núm. 15	0	0	1	2	0	1	1	0	0
Escuela Preparatoria Núm. 16	0	1	0	2	0	0	0	0	0
Escuela Preparatoria Núm. 17	0	0	0	0	0	0	0	0	0
Escuela Preparatoria Núm. 18	0	0	0	0	0	0	0	0	0
Escuela Preparatoria Núm. 19	0	0	0	0	0	1	0	1	0
Escuela Preparatoria Núm. 20	0	0	0	1	0	0	0	0	0
Escuela Vocacional	0	2	5	7	9	2	0	0	0
Escuela Politécnica de Guadalajara	2	2	2	5	2	2	2	4	0
Escuela Preparatoria de Tonalá	0	0	2	4	1	3	1	0	1
Escuela Preparatoria de Tonalá Norte	0	2	1	0	1	2	0	0	0
Escuelas en el interior del estado	4	20	26	43	19	14	12	8	0
Escuela Preparatoria Regional de Ahualulco de Mercado	0	0	0	1	2	1	0	0	0
Escuela Preparatoria Regional de Ameca	0	0	0	2	0	1	0	0	0
Escuela Preparatoria Regional de Arandas	0	0	0	0	0	1	1	0	0
Escuela Preparatoria Regional de Atotonilco	1	1	1	2	1	0	0	0	0
Escuela Preparatoria Regional de Autlán de Navarro	1	1	1	7	5	3	3	3	0

DOCENCIA Y APRENDIZAJE

Nivel Medio Superior

Personal académico beneficiado por el Programa de Estímulos al Desempeño

Docente por dependencia y nivel, 2014

Cuadro 1.2.69

Dependencia	Nivel								
	I	II	III	IV	V	VI	VII	VIII	IX
Escuela Preparatoria Regional de Casimiro Castillo	0	3	1	1	0	1	2	2	0
Escuela Preparatoria Regional de Chapala	0	0	0	0	0	1	0	0	0
Escuela Preparatoria Regional de Cihuatlán	0	0	0	0	0	0	0	0	0
Escuela Preparatoria Regional de Ciudad Guzmán	0	0	0	5	3	1	2	0	0
Escuela Preparatoria Regional de Colotlán	0	0	1	0	0	0	0	0	0
Escuela Preparatoria Regional de Degollado	0	0	0	0	0	0	0	0	0
Escuela Preparatoria Regional de El Grullo	0	1	1	4	0	2	0	0	0
Escuela Preparatoria Regional de El Salto	0	0	0	1	0	0	4	0	0
Escuela Preparatoria Regional de Jocotepec	0	0	0	0	0	1	0	2	0
Escuela Preparatoria Regional de La Barca	0	0	2	3	1	1	0	0	0
Escuela Preparatoria Regional de Lagos de Moreno	1	1	2	1	0	0	0	0	0
Escuela Preparatoria Regional de Puerto Vallarta	0	0	0	1	0	0	0	0	0
Escuela Preparatoria Regional de San Juan de los Lagos	0	0	0	2	0	0	0	0	0
Escuela Preparatoria Regional de San Martín Hidalgo	0	0	0	0	1	0	0	0	0
Escuela Preparatoria Regional de Sayula	0	2	2	1	0	0	0	0	0
Escuela Preparatoria Regional de Tala	0	1	0	1	0	0	0	0	0
Escuela Preparatoria Regional de Tamazula	0	2	2	0	0	0	0	0	0
Escuela Preparatoria Regional de Tecolotlán	0	0	0	0	0	0	0	0	0
Escuela Preparatoria Regional de Tepatitlán	0	1	0	2	0	1	0	0	0
Escuela Preparatoria Regional de Tequila	0	0	0	4	1	0	0	0	0
Escuela Preparatoria Regional de Tlajomulco de Zúñiga	0	2	2	1	0	0	0	0	0
Escuela Preparatoria Regional de Tuxpan	1	2	2	0	0	0	0	0	0
Escuela Preparatoria Regional de Zacoalco de Torres	0	1	0	1	0	0	0	1	0
Escuela Preparatoria Regional de Zapotiltic	0	0	0	0	0	0	0	0	0
Escuela Preparatoria Regional de Zapotlanejo	0	2	0	0	1	0	0	0	0
Escuela Regional de Educación Media Superior de Ocotlán	0	0	9	3	4	0	0	0	0
DGSEMS	0	0	0	0	0	0	0	0	0

Fuentes: Coordinación General Académica, Unidad de Mejoramiento y Formación Académica.

Corte a: Diciembre de 2014.

Nota: Los montos de los estímulos correspondientes a cada nivel conforme a la puntuación alcanzada en la evaluación en 2006 son: Nivel I = 1 salario mínimo mensual. Nivel II = 2 salarios mínimos mensuales. Nivel III = 3 salarios mínimos mensuales. Nivel IV = 4 salarios mínimos mensuales. Nivel V = 5 salarios mínimos mensuales. Nivel VI = 6 salarios mínimos mensuales. Nivel VII = 7 salarios mínimos mensuales. Nivel VIII = 8 salarios mínimos mensuales. Nivel IX = 9 salarios mínimos mensuales.

DOCENCIA Y APRENDIZAJE

Nivel Medio Superior

Personal académico beneficiado por el Programa de Estímulos al Desempeño

Docente por dependencia y nivel, 2015

Cuadro 1.2.70

Dependencia	Nivel								
	I	II	III	IV	V	VI	VII	VIII	IX
SEMS	24	48	95	86	75	73	52	21	11
Escuelas en la Zona Metropolitana de Guadalajara	18	32	70	57	55	54	36	15	9
Escuela Preparatoria de Jalisco	0	1	2	4	4	2	1	1	1
Escuela Preparatoria Núm. 2	0	1	3	1	4	3	0	0	0
Escuela Preparatoria Núm. 3	0	1	0	0	3	1	3	3	0
Escuela Preparatoria Núm. 4	0	0	1	0	1	2	3	0	0
Escuela Preparatoria Núm. 5	2	1	4	1	0	2	2	0	0
Escuela Preparatoria Núm. 6	1	0	0	1	3	2	3	0	0
Escuela Preparatoria Núm. 7	0	1	10	9	8	9	2	2	0
Escuela Preparatoria Núm. 8	1	2	2	2	6	6	4	0	0
Escuela Preparatoria Núm. 9	1	0	1	0	2	4	4	4	0
Escuela Preparatoria Núm. 10	2	7	13	9	10	9	3	0	3
Escuela Preparatoria Núm. 11	3	2	5	2	3	1	4	1	1
Escuela Preparatoria Núm. 12	0	4	8	7	3	5	0	0	0
Escuela Preparatoria Núm. 13	0	0	0	0	0	0	0	1	2
Escuela Preparatoria Núm. 14	0	2	0	1	0	0	0	0	0
Escuela Preparatoria Núm. 15	0	0	0	3	0	0	2	0	0
Escuela Preparatoria Núm. 16	0	1	0	0	1	1	0	0	0
Escuela Preparatoria Núm. 17	0	0	0	0	0	0	0	0	0
Escuela Preparatoria Núm. 18	0	0	0	1	0	0	0	0	0
Escuela Preparatoria Núm. 19	1	0	0	1	0	0	0	0	0
Escuela Preparatoria Núm. 20	0	1	0	1	0	0	0	0	0
Escuela Vocacional	2	5	9	6	3	0	1	0	0
Escuela Politécnica de Guadalajara	5	2	3	6	2	2	3	1	2
Escuela Preparatoria de Tonalá	0	1	6	2	2	2	1	2	0
Escuela Preparatoria de Tonalá Norte	0	0	3	0	0	3	0	0	0
Escuelas en el interior del estado	6	16	25	29	20	19	16	6	2
Escuela Preparatoria Regional de Ahualulco de Mercado	0	0	0	2	0	2	0	1	0
Escuela Preparatoria Regional de Amatitán	0	0	0	0	0	0	0	0	0
Escuela Preparatoria Regional de Ameca	0	0	0	1	0	1	1	0	0

DOCENCIA Y APRENDIZAJE

Nivel Medio Superior

Personal académico beneficiado por el Programa de Estímulos al Desempeño

Docente por dependencia y nivel, 2015

Cuadro 1.2.70

Dependencia	Nivel								
	I	II	III	IV	V	VI	VII	VIII	IX
Escuela Preparatoria Regional de Arandas	0	0	0	0	1	0	0	0	0
Escuela Preparatoria Regional de Atotonilco	2	0	4	1	1	0	0	0	0
Escuela Preparatoria Regional de Aultán de Navarro	0	0	1	4	3	10	5	0	1
Escuela Preparatoria Regional de Casimiro Castillo	0	1	1	1	2	0	1	3	0
Escuela Preparatoria Regional de Chapala	0	1	0	0	1	0	0	0	0
Escuela Preparatoria Regional de Cihuatlán	0	0	0	0	0	0	0	0	0
Escuela Preparatoria Regional de Ciudad Guzmán	0	0	0	3	1	2	3	1	0
Escuela Preparatoria Regional de Cocula	0	0	0	0	0	0	0	0	0
Escuela Preparatoria Regional de Colotlán	0	0	1	1	0	0	0	0	0
Escuela Preparatoria Regional de Degollado	0	0	0	0	0	0	0	0	0
Escuela Preparatoria Regional de El Grullo	0	1	1	3	0	3	0	0	0
Escuela Preparatoria Regional de El Salto	0	0	0	0	0	0	4	0	0
Escuela Preparatoria Regional de Etzatlán	0	0	0	0	0	0	0	0	0
Escuela Preparatoria Regional de Huejuquilla el Alto	0	0	0	0	0	0	0	0	0
Escuela Preparatoria Regional de Jalostotitlán	0	0	0	0	0	0	0	0	0
Escuela Preparatoria Regional de Jamay	0	0	0	0	0	0	0	0	0
Escuela Preparatoria Regional de Jocotepec	0	0	0	0	0	0	2	1	0
Escuela Preparatoria Regional de La Barca	0	1	3	2	1	0	0	0	0
Escuela Preparatoria Regional de Lagos de Moreno	0	1	1	1	0	0	0	0	0
Escuela Preparatoria Regional de Puerto Vallarta	0	0	0	0	1	0	0	0	0
Escuela Preparatoria Regional de San Juan de los Lagos	0	0	1	1	0	0	0	0	0
Escuela Preparatoria Regional de San Martín Hidalgo	0	0	0	0	0	0	0	0	0
Escuela Preparatoria Regional de San Miguel el Alto	0	0	0	0	0	0	0	0	0
Escuela Preparatoria Regional de Santa Anita	1	0	0	0	0	0	0	0	0
Escuela Preparatoria Regional de Sayula	1	0	1	1	0	0	0	0	0
Escuela Preparatoria Regional de Tala	0	0	0	0	0	0	0	0	0
Escuela Preparatoria Regional de Tamazula	0	2	2	0	0	0	0	0	0
Escuela Preparatoria Regional de Tecolotlán	0	0	0	0	0	0	0	0	0
Escuela Preparatoria Regional de Tepatitlán	0	0	2	1	1	0	0	0	0
Escuela Preparatoria Regional de Tequila	0	0	1	1	2	0	0	0	0

DOCENCIA Y APRENDIZAJE

Nivel Medio Superior

Personal académico beneficiado por el Programa de Estímulos al Desempeño

Docente por dependencia y nivel, 2015

Cuadro 1.2.70

Dependencia	Nivel								
	I	II	III	IV	V	VI	VII	VIII	IX
Escuela Preparatoria Regional de Tlajomulco de Zúñiga	1	0	2	1	0	0	0	0	0
Escuela Preparatoria Regional de Toluquilla	0	0	0	0	0	0	0	0	0
Escuela Preparatoria Regional de Tuxpan	0	3	2	1	0	0	0	0	0
Escuela Preparatoria Regional de Unión de Tula	0	0	0	0	0	0	0	0	0
Escuela Preparatoria Regional de Villa Corona	0	0	0	0	0	0	0	0	0
Escuela Preparatoria Regional de Zacoalco de Torres	0	1	0	1	0	0	0	0	1
Escuela Preparatoria Regional de Zapotiltic	0	0	0	0	0	0	0	0	0
Escuela Preparatoria Regional de Zapotlanejo	1	0	0	0	1	0	0	0	0
Escuela Regional de Educación Media Superior de Ocotlán	0	5	2	3	5	1	0	0	0
DGSEMS	0	0	0	0	0	0	0	0	0

Fuentes: Coordinación General Académica, Unidad de Mejoramiento y Formación Académica.

Corte a: Diciembre de 2015.

Nota: Los montos de los estímulos correspondientes a cada nivel conforme a la puntuación alcanzada en la evaluación en 2006 son: Nivel I = 1 salario mínimo mensual. Nivel II = 2 salarios mínimos mensuales. Nivel III = 3 salarios mínimos mensuales. Nivel IV = 4 salarios mínimos mensuales. Nivel V = 5 salarios mínimos mensuales. Nivel VI = 6 salarios mínimos mensuales. Nivel VII = 7 salarios mínimos mensuales. Nivel VIII = 8 salarios mínimos mensuales. Nivel IX = 9 salarios mínimos mensuales.

DOCENCIA Y APRENDIZAJE

Nivel Medio Superior

Personal académico beneficiado por el Programa de Estímulos al Desempeño
 Docente por dependencia y nivel, 2016

Cuadro 1.2.71

Dependencia	Nivel								
	I	II	III	IV	V	VI	VII	VIII	IX
SEMS	8	20	74	109	87	62	59	44	41
Escuelas en la Zona Metropolitana de Guadalajara	5	14	45	69	64	50	41	32	34
Escuela Preparatoria de Jalisco	1	0	1	3	1	5	2	1	1
Escuela Preparatoria Núm. 2	0	0	5	1	0	1	0	0	0
Escuela Preparatoria Núm. 3	0	1	0	1	1	3	3	1	2
Escuela Preparatoria Núm. 4	0	0	0	0	1	1	3	1	1
Escuela Preparatoria Núm. 5	0	2	1	5	0	1	2	1	0
Escuela Preparatoria Núm. 6	0	0	1	0	6	3	0	0	0
Escuela Preparatoria Núm. 7	0	0	2	10	8	4	5	5	5
Escuela Preparatoria Núm. 8	0	1	1	3	4	1	1	8	3
Escuela Preparatoria Núm. 9	0	0	1	1	3	3	5	3	4
Escuela Preparatoria Núm. 10	2	3	12	13	12	8	6	1	3
Escuela Preparatoria Núm. 11	0	1	3	4	5	0	2	3	2
Escuela Preparatoria Núm. 12	1	2	4	4	7	5	3	0	2
Escuela Preparatoria Núm. 13	0	1	1	0	0	1	2	0	0
Escuela Preparatoria Núm. 14	0	1	1	1	0	0	0	0	0
Escuela Preparatoria Núm. 15	0	0	0	1	1	1	0	2	0
Escuela Preparatoria Núm. 16	0	0	1	1	0	0	0	0	0
Escuela Preparatoria Núm. 17	0	0	2	0	0	0	0	0	0
Escuela Preparatoria Núm. 18	0	0	2	1	0	0	0	0	0
Escuela Preparatoria Núm. 19	1	0	0	0	1	0	1	1	0
Escuela Preparatoria Núm. 20	0	0	0	1	0	0	0	0	0
Escuela Vocacional	0	0	0	12	5	7	0	1	0
Escuela Politécnica de Guadalajara	0	0	3	3	3	3	4	2	6
Escuela Preparatoria de Tonalá	0	1	1	2	6	3	1	2	5
Escuela Preparatoria de Tonalá Norte	0	1	3	2	0	0	1	0	0
Escuelas en el interior del estado	2	6	29	40	23	12	18	12	7
Escuela Preparatoria Regional de Ahualulco de Mercado	0	1	1	0	2	0	0	0	0
Escuela Preparatoria Regional de Amatitán	0	0	0	0	0	0	0	0	0
Escuela Preparatoria Regional de Ameca	0	0	1	1	0	0	0	0	0

DOCENCIA Y APRENDIZAJE

Nivel Medio Superior

Personal académico beneficiado por el Programa de Estímulos al Desempeño

Docente por dependencia y nivel, 2016

Cuadro 1.2.71

Dependencia	Nivel								
	I	II	III	IV	V	VI	VII	VIII	IX
Escuela Preparatoria Regional de Arandas	0	0	0	2	0	0	0	0	0
Escuela Preparatoria Regional de Atotonilco	0	0	2	3	0	2	1	0	0
Escuela Preparatoria Regional de Autlán de Navarro	0	1	0	1	2	3	5	9	4
Escuela Preparatoria Regional de Casimiro Castillo	0	0	5	1	3	0	2	0	0
Escuela Preparatoria Regional de Chapala	0	1	0	1	0	0	1	0	0
Escuela Preparatoria Regional de Cihuatlán	0	0	0	0	0	0	0	0	0
Escuela Preparatoria Regional de Ciudad Guzmán	0	0	1	5	0	2	0	1	2
Escuela Preparatoria Regional de Cocula	0	0	0	0	0	0	0	0	0
Escuela Preparatoria Regional de Colotlán	0	0	1	0	1	0	0	0	0
Escuela Preparatoria Regional de Degollado	0	0	0	0	0	0	0	0	0
Escuela Preparatoria Regional de El Grullo	0	0	2	2	1	1	1	0	0
Escuela Preparatoria Regional de El Salto	0	0	0	0	0	0	2	0	1
Escuela Preparatoria Regional de Etzatlán	0	0	0	1	0	0	0	0	0
Escuela Preparatoria Regional de Huejuquilla el Alto	0	1	0	0	0	0	0	0	0
Escuela Preparatoria Regional de Jalostotitlán	0	0	0	0	0	0	0	0	0
Escuela Preparatoria Regional de Jamay	0	0	0	0	0	0	0	0	0
Escuela Preparatoria Regional de Jocotepec	0	0	0	0	0	1	1	1	0
Escuela Preparatoria Regional de La Barca	0	0	0	4	2	0	1	0	0
Escuela Preparatoria Regional de Lagos de Moreno	0	0	1	1	1	0	0	0	0
Escuela Preparatoria Regional de Puerto Vallarta	0	0	1	0	0	0	0	0	0
Escuela Preparatoria Regional de San Juan de los Lagos	0	0	0	1	1	0	0	0	0
Escuela Preparatoria Regional de San Martín Hidalgo	0	0	0	0	0	0	0	0	0
Escuela Preparatoria Regional de San Miguel el Alto	0	0	0	1	0	0	0	0	0
Escuela Preparatoria Regional de Santa Anita	0	0	0	0	1	1	1	0	0
Escuela Preparatoria Regional de Sayula	0	0	0	3	1	0	1	0	0
Escuela Preparatoria Regional de Tala	0	0	0	0	0	0	0	0	0
Escuela Preparatoria Regional de Tamazula	0	0	5	0	0	0	0	0	0
Escuela Preparatoria Regional de Tecolotlán	0	0	0	0	0	0	0	0	0
Escuela Preparatoria Regional de Tepatlán	0	0	1	2	0	0	0	0	0
Escuela Preparatoria Regional de Tequila	0	0	0	2	2	1	0	0	0

DOCENCIA Y APRENDIZAJE

Nivel Medio Superior

**Personal académico beneficiado por el Programa de Estímulos al Desempeño
Docente por dependencia y nivel, 2016**

Cuadro 1.2.71

Dependencia	Nivel								
	I	II	III	IV	V	VI	VII	VIII	IX
Escuela Preparatoria Regional de Tlajomulco de Zúñiga	0	0	3	2	1	0	0	1	0
Escuela Preparatoria Regional de Toluquilla	0	0	0	0	0	0	0	0	0
Escuela Preparatoria Regional de Tuxpan	0	1	3	1	0	0	0	0	0
Escuela Preparatoria Regional de Unión de Tula	0	0	0	0	0	0	0	0	0
Escuela Preparatoria Regional de Villa Corona	0	0	0	0	0	0	0	0	0
Escuela Preparatoria Regional de Zacoalco de Torres	2	0	0	0	0	0	1	0	0
Escuela Preparatoria Regional de Zapotiltic	0	0	0	0	0	0	0	0	0
Escuela Preparatoria Regional de Zapotlanejo	0	0	1	0	1	0	0	0	0
Escuela Regional de Educación Media Superior de Ocotlán	0	1	1	6	4	1	1	0	0
DGSEMS	1	0	0	0	0	0	0	0	0

Fuentes: Coordinación General Académica, Unidad de Mejoramiento y Formación Académica.

Corte a: Diciembre de 2016.

Nota: Los montos de los estímulos correspondientes a cada nivel conforme a la puntuación alcanzada en la evaluación en 2006 son: Nivel I = 1 salario mínimo mensual. Nivel II = 2 salarios mínimos mensuales. Nivel III = 3 salarios mínimos mensuales. Nivel IV = 4 salarios mínimos mensuales. Nivel V = 5 salarios mínimos mensuales. Nivel VI = 6 salarios mínimos mensuales. Nivel VII = 7 salarios mínimos mensuales. Nivel VIII = 8 salarios mínimos mensuales. Nivel IX = 9 salarios mínimos mensuales.

DOCENCIA Y APRENDIZAJE

Nivel Medio Superior

Personal académico beneficiado por el Programa de Estímulos al Desempeño

Docente por dependencia y nivel, 2017

Cuadro 1.2.72

Dependencia	Nivel								
	I	II	III	IV	V	VI	VII	VIII	IX
SEMS	20	52	78	101	82	59	48	33	20
Escuelas en la Zona Metropolitana de Guadalajara	13	38	45	67	61	47	34	22	19
Escuela Preparatoria de Jalisco	0	2	1	2	3	3	2	1	1
Escuela Preparatoria Núm. 2	1	1	0	2	1	0	0	0	0
Escuela Preparatoria Núm. 3	0	0	0	3	4	1	0	2	3
Escuela Preparatoria Núm. 4	0	0	1	0	1	2	2	1	0
Escuela Preparatoria Núm. 5	0	2	2	4	1	1	3	0	0
Escuela Preparatoria Núm. 6	0	0	3	3	4	1	1	0	0
Escuela Preparatoria Núm. 7	1	4	5	4	7	7	6	0	2
Escuela Preparatoria Núm. 8	0	2	2	2	4	2	4	4	2
Escuela Preparatoria Núm. 9	0	1	2	0	3	1	2	4	6
Escuela Preparatoria Núm. 10	5	8	6	13	9	11	1	2	1
Escuela Preparatoria Núm. 11	0	2	4	7	0	1	2	1	1
Escuela Preparatoria Núm. 12	1	5	4	8	6	3	0	0	0
Escuela Preparatoria Núm. 13	0	1	0	0	0	2	1	1	0
Escuela Preparatoria Núm. 14	2	1	0	2	1	0	0	0	0
Escuela Preparatoria Núm. 15	0	1	1	1	0	1	2	0	0
Escuela Preparatoria Núm. 16	0	0	0	2	0	0	0	0	0
Escuela Preparatoria Núm. 17	0	1	0	0	1	0	0	0	0
Escuela Preparatoria Núm. 18	1	0	1	1	0	0	0	0	0
Escuela Preparatoria Núm. 19	0	1	2	1	0	0	2	0	0
Escuela Preparatoria Núm. 20	0	1	0	0	0	0	0	0	0
Escuela Vocacional	0	1	1	5	12	3	2	0	0
Escuela Politécnica de Guadalajara	2	2	4	3	0	5	2	1	1
Escuela Politécnica Ing. Jorge Matute Remus	0	0	0	0	0	0	0	0	0
Escuela Preparatoria de Tonalá	0	0	3	3	3	2	2	5	2
Escuela Preparatoria de Tonalá Norte	0	2	3	1	1	1	0	0	0
Escuelas en el interior del estado	7	14	33	34	21	12	14	11	1
Escuela Preparatoria Regional de Ahualulco de Mercado	0	0	0	0	0	0	0	0	0
Escuela Preparatoria Regional de Amatitán	1	0	0	2	1	0	0	0	0
Escuela Preparatoria Regional de Ameca	0	0	1	0	1	0	0	0	0
Escuela Preparatoria Regional de Arandas	0	0	2	0	0	0	0	0	0

DOCENCIA Y APRENDIZAJE

Nivel Medio Superior

Personal académico beneficiado por el Programa de Estímulos al Desempeño

Docente por dependencia y nivel, 2017

Cuadro 1.2.72

Dependencia	Nivel								
	I	II	III	IV	V	VI	VII	VIII	IX
Escuela Preparatoria Regional de Atotonilco	0	1	2	2	1	1	1	0	0
Escuela Preparatoria Regional de Autlán de Navarro	0	0	1	2	7	3	7	5	1
Escuela Preparatoria Regional de Casimiro Castillo	0	3	2	3	0	1	1	0	0
Escuela Preparatoria Regional de Chapala	0	1	0	0	0	0	1	0	0
Escuela Preparatoria Regional de Cihuatlán	0	0	0	0	0	0	0	0	0
Escuela Preparatoria Regional de Ciudad Guzmán	0	0	2	3	3	1	1	0	0
Escuela Preparatoria Regional de Cocula	0	0	0	0	0	0	0	0	0
Escuela Preparatoria Regional de Colotlán	0	0	1	1	0	0	0	0	0
Escuela Preparatoria Regional de Degollado	0	0	0	0	0	0	0	0	0
Escuela Preparatoria Regional de El Grullo	0	0	2	2	1	1	0	0	0
Escuela Preparatoria Regional de El Salto	0	0	0	0	0	0	1	2	0
Escuela Preparatoria Regional de Etzatlán	1	0	0	1	0	0	0	0	0
Escuela Preparatoria Regional de Huejuquilla el Alto	0	0	0	0	0	0	0	0	0
Escuela Preparatoria Regional de Jalostotitlán	0	0	0	0	0	0	0	0	0
Escuela Preparatoria Regional de Jamay	0	0	0	0	0	0	0	0	0
Escuela Preparatoria Regional de Jocotepec	0	0	0	0	0	1	0	2	0
Escuela Preparatoria Regional de La Barca	0	1	3	2	0	0	0	0	0
Escuela Preparatoria Regional de Lagos de Moreno	1	0	1	1	0	0	0	0	0
Escuela Preparatoria Regional de Puerto Vallarta	0	0	0	1	0	0	0	0	0
Escuela Preparatoria Regional de San Juan de los Lagos	1	0	1	1	1	0	0	0	0
Escuela Preparatoria Regional de San Martín Hidalgo	0	0	0	0	0	0	0	0	0
Escuela Preparatoria Regional de San Miguel el Alto	0	0	1	0	0	0	0	0	0
Escuela Preparatoria Regional de Santa Anita	0	0	0	1	0	0	0	2	0
Escuela Preparatoria Regional de Sayula	0	0	1	2	1	1	0	0	0
Escuela Preparatoria Regional de Tala	0	0	0	0	0	0	0	0	0
Escuela Preparatoria Regional de Tamazula	0	0	4	0	0	1	1	0	0
Escuela Preparatoria Regional de Tecolotlán	0	0	0	0	0	0	0	0	0
Escuela Preparatoria Regional de Tepatitlán	2	0	0	0	0	0	0	0	0
Escuela Preparatoria Regional de Tequila	0	1	0	0	1	0	1	0	0
Escuela Preparatoria Regional de Tlajomulco de Zúñiga	1	2	1	2	1	1	0	0	0
Escuela Preparatoria Regional de Toluquilla	0	0	0	0	0	0	0	0	0
Escuela Preparatoria Regional de Tuxpan	0	0	3	0	0	0	0	0	0

DOCENCIA Y APRENDIZAJE

Nivel Medio Superior

Personal académico beneficiado por el Programa de Estímulos al Desempeño

Docente por dependencia y nivel, 2017

Cuadro 1.2.72

Dependencia	Nivel								
	I	II	III	IV	V	VI	VII	VIII	IX
Escuela Preparatoria Regional de Unión de Tula	0	1	1	1	0	0	0	0	0
Escuela Preparatoria Regional de Villa Corona	0	0	0	0	0	0	0	0	0
Escuela Preparatoria Regional de Zacoalco de Torres	0	2	0	0	0	0	0	0	0
Escuela Preparatoria Regional de Zapotiltic	0	0	0	0	0	0	0	0	0
Escuela Preparatoria Regional de Zapotlanejo	0	1	0	0	0	1	0	0	0
Escuela Regional de Educación Media Superior de Ocotlán	0	1	4	7	3	0	0	0	0
DGSEMS	0	0	0	0	0	0	0	0	0

Fuentes: Coordinación General Académica, Unidad de Mejoramiento y Formación Académica.

Corte a: Diciembre de 2017.

Nota: Los montos de los estímulos correspondientes a cada nivel conforme a la puntuación alcanzada en la evaluación en 2006 son: Nivel I = 1 salario mínimo mensual. Nivel II = 2 salarios mínimos mensuales. Nivel III = 3 salarios mínimos mensuales. Nivel IV = 4 salarios mínimos mensuales. Nivel V = 5 salarios mínimos mensuales. Nivel VI = 6 salarios mínimos mensuales. Nivel VII = 7 salarios mínimos mensuales. Nivel VIII = 8 salarios mínimos mensuales. Nivel IX = 9 salarios mínimos mensuales.

DOCENCIA Y APRENDIZAJE

Nivel Medio Superior

Académicos por escuela beneficiarios del programa de Profesionalización, 2012-2017

Cuadro 1.2.73

Escuela	Año					
	2012	2013	2014	2015	2016	2017
SEMS	11	1,011	1,124	574	724	735
Escuelas en la Zona Metropolitana de Guadalajara	6	530	494	297	272	288
Escuela Preparatoria de Jalisco	0	16	16	12	6	9
Escuela Preparatoria Núm. 2	0	31	34	14	12	11
Escuela Preparatoria Núm. 3	0	19	17	21	10	8
Escuela Preparatoria Núm. 4	0	27	15	6	4	11
Escuela Preparatoria Núm. 5	2	10	10	13	13	10
Escuela Preparatoria Núm. 6	1	8	14	9	10	18
Escuela Preparatoria Núm. 7	0	34	31	16	26	18
Escuela Preparatoria Núm. 8	0	25	20	24	20	5
Escuela Preparatoria Núm. 9	0	54	0	7	6	7
Escuela Preparatoria Núm. 10	0	69	79	20	10	18
Escuela Preparatoria Núm. 11	0	22	27	17	14	19
Escuela Preparatoria Núm. 12	0	13	34	12	16	21
Escuela Preparatoria Núm. 13	0	14	7	11	6	8
Escuela Preparatoria Núm. 14	0	14	16	14	14	7
Escuela Preparatoria Núm. 15	2	28	11	15	13	5
Escuela Preparatoria Núm. 16	0	27	21	9	18	20
Escuela Preparatoria Núm. 17	0	21	9	3	4	3
Escuela Preparatoria Núm. 18	0	18	23	7	10	16
Escuela Preparatoria Núm. 19	0	0	6	9	9	6
Escuela Preparatoria Núm. 20	0	26	26	19	5	8
Escuela Preparatoria Vocacional	0	17	20	12	11	19
Escuela Politécnica de Guadalajara	0	0	11	7	9	13
Escuela Preparatoria de Tonalá	1	27	28	12	20	19
Escuela Preparatoria de Tonalá Norte	0	10	19	8	6	9
Escuelas en el interior del estado	2	481	448	237	452	447
Escuela Preparatoria Regional de Ahualulco de Mercado	0	25	19	7	11	3
Escuela Preparatoria Regional de Amatitán	-	-	-	3	12	9
Escuela Preparatoria Regional de Atotonilco	1	0	8	1	15	7
Escuela Preparatoria Regional de Arandas	0	13	5	6	11	5
Escuela Preparatoria Regional de Ameca	0	23	8	1	17	18
Escuela Preparatoria Regional de Autlán de Navarro	0	9	19	14	20	3
Escuela Preparatoria Regional de Casimiro Castillo	0	32	33	12	19	13
Escuela Preparatoria Regional de Cihuatlán	0	13	1	9	11	9
Escuela Preparatoria Regional de Ciudad Guzmán	0	18	19	8	22	33
Escuela Preparatoria Regional de Chapala	0	10	10	1	16	18

DOCENCIA Y APRENDIZAJE

Nivel Medio Superior

Académicos por escuela beneficiarios del programa de Profesionalización, 2012-2017

Cuadro 1.2.73

Escuela	Año					
	2012	2013	2014	2015	2016	2017
Escuela Preparatoria Regional de Cocula	-	-	-	3	2	4
Escuela Preparatoria Regional de Colotlán	0	9	16	6	4	4
Escuela Preparatoria Regional de Degollado	0	5	7	10	9	8
Escuela Preparatoria Regional de El Grullo	1	25	43	1	39	37
Escuela Preparatoria Regional de Etzatlán	-	-	-	1	3	4
Escuela Preparatoria Regional de Huejuquilla el Alto	-	-	-	1	6	8
Escuela Preparatoria Regional de Jalostotitlán	-	-	-	2	2	6
Escuela Preparatoria Regional de Jamay	-	-	-		4	3
Escuela Preparatoria Regional de Jocotepec	0	22	11	14	12	14
Escuela Preparatoria Regional de La Barca	0	0	3	6	7	2
Escuela Preparatoria Regional de Lagos de Moreno	0	8	15	16	19	21
Escuela Preparatoria Regional de Puerto Vallarta	0	0	0	0	18	26
Escuela Preparatoria Regional de San Martín Hidalgo	0	5	16	10	5	4
Escuela Preparatoria Regional de El Salto	0	3	0	4	5	1
Escuela Preparatoria Regional de San Juan de los Lagos	0	6	11	11	18	26
Escuela Preparatoria Regional de San Miguel el Alto	-	-	-	8	9	9
Escuela Preparatoria Regional de Santa Anita	-	-	-	3	4	7
Escuela Preparatoria Regional de Sayula	0	33	24	7	17	20
Escuela Preparatoria Regional de Tala	0	9	1	12	13	6
Escuela Preparatoria Regional de Tecolotlán	0	39	23	1	5	6
Escuela Preparatoria Regional de Tepatitlán	0	36	39	13	19	15
Escuela Preparatoria Regional de Tlajomulco de Zúñiga	0	17	9	17	14	10
Escuela Preparatoria Regional de Toluquilla	-	-	-	0	6	9
Escuela Preparatoria Regional de Tuxpan	0	0	0	0	5	5
Escuela Preparatoria Regional de Tamazula	0	13	13	1	8	10
Escuela Preparatoria Regional de Tequila	0	39	42	2	11	16
Escuela Preparatoria Regional de Unión de Tula	-	-	-	2	2	6
Escuela Preparatoria Regional de Villa Corona	-	-	-	5	5	5
Escuela Preparatoria Regional de Zapotitlán	0	0	0	1	1	2
Escuela Preparatoria Regional de Zacoalco de Torres	0	24	30	5	10	12
Escuela Preparatoria Regional de Zapotlanejo	0	8	5	6	5	3
Escuela Regional de Educación Media Superior de Ocotlán	0	37	18	7	11	20
DGSEMS	3	0	0	0	0	0
SUV	-	-	1	40	0	0

DOCENCIA Y APRENDIZAJE

Nivel Medio Superior

Académicos por escuela beneficiarios del programa de Profesionalización, 2012-2017

Cuadro 1.2.73

Escuela	Año					
	2012	2013	2014	2015	2016	2017
Otros apoyos	0	0	181	0	0	0

Fuentes: SEMS y SUV.

Corte a: Enero de 2018.

Nota: La suma del año 2013 corresponde a los académicos beneficiados por el programa de profesionalización: CERTIDEMS y PROFORDEMS. Siendo estos un requisito para que los planteles ingresen al PBC-SiNEMS (en ese año SNB).

DOCENCIA Y APRENDIZAJE

Nivel Medio Superior

Movilidad de personal académico por dependencia, 2012-2014

Cuadro 1.2.74

Dependencia	Año								
	2012			2013			2014		
	Total	Entrante	Saliente	Total	Entrante	Saliente	Total	Entrante	Saliente
SEMS	4	0	4	3	0	3	1	0	1
Escuelas en la Zona Metropolitana de Guadalajara	2	0	2	3	0	3	1	0	1
Escuela Preparatoria de Jalisco	0	0	0	0	0	0	0	0	0
Escuela Preparatoria Núm. 2	0	0	0	0	0	0	0	0	0
Escuela Preparatoria Núm. 3	0	0	0	0	0	0	0	0	0
Escuela Preparatoria Núm. 4	0	0	0	0	0	0	0	0	0
Escuela Preparatoria Núm. 5	0	0	0	1	0	1	0	0	0
Escuela Preparatoria Núm. 6	0	0	0	0	0	0	0	0	0
Escuela Preparatoria Núm. 7	1	0	1	0	0	0	0	0	0
Escuela Preparatoria Núm. 8	0	0	0	0	0	0	0	0	0
Escuela Preparatoria Núm. 9	0	0	0	0	0	0	0	0	0
Escuela Preparatoria Núm. 10	0	0	0	0	0	0	0	0	0
Escuela Preparatoria Núm. 11	0	0	0	0	0	0	0	0	0
Escuela Preparatoria Núm. 12	0	0	0	0	0	0	0	0	0
Escuela Preparatoria Núm. 13	1	0	1	1	0	1	0	0	0
Escuela Preparatoria Núm. 14	0	0	0	0	0	0	0	0	0
Escuela Preparatoria Núm. 15	0	0	0	1	0	1	0	0	0
Escuela Preparatoria Núm. 16	0	0	0	0	0	0	0	0	0
Escuela Preparatoria Núm. 17	0	0	0	0	0	0	0	0	0
Escuela Preparatoria Núm. 18	0	0	0	0	0	0	0	0	0
Escuela Preparatoria Núm. 19	-	-	-	0	0	0	0	0	0
Escuela Preparatoria Núm. 20	-	-	-	0	0	0	1	0	1
Escuela Vocacional	0	0	0	0	0	0	0	0	0
Escuela Politécnica de Guadalajara	0	0	0	0	0	0	0	0	0
Escuela Preparatoria de Tonalá	0	0	0	0	0	0	0	0	0
Escuela Preparatoria de Tonalá Norte	0	0	0	0	0	0	0	0	0
Escuelas en el interior del estado	2	0	2	0	0	0	0	0	0
Escuela Preparatoria Regional de Ahualulco de Mercado	0	0	0	0	0	0	0	0	0
Escuela Preparatoria Regional de Ameca	0	0	0	0	0	0	0	0	0
Escuela Preparatoria Regional de Arandas	0	0	0	0	0	0	0	0	0
Escuela Preparatoria Regional de Atotonilco	0	0	0	0	0	0	0	0	0
Escuela Preparatoria Regional de Autlán de Navarro	0	0	0	0	0	0	0	0	0
Escuela Preparatoria Regional de Casimiro Castillo	0	0	0	0	0	0	0	0	0
Escuela Preparatoria Regional de Chapala	2	0	2	0	0	0	0	0	0
Escuela Preparatoria Regional de Cihuatlán	0	0	0	0	0	0	0	0	0
Escuela Preparatoria Regional de Ciudad Guzmán	0	0	0	0	0	0	0	0	0
Escuela Preparatoria Regional de Colotlán	0	0	0	0	0	0	0	0	0
Escuela Preparatoria Regional de Degollado	0	0	0	0	0	0	0	0	0
Escuela Preparatoria Regional de El Grullo	0	0	0	0	0	0	0	0	0
Escuela Preparatoria Regional de El Salto	0	0	0	0	0	0	0	0	0
Escuela Preparatoria Regional de Jocotepec	0	0	0	0	0	0	0	0	0
Escuela Preparatoria Regional de La Barca	0	0	0	0	0	0	0	0	0
Escuela Preparatoria Regional de Lagos de Moreno	0	0	0	0	0	0	0	0	0
Escuela Preparatoria Regional de Puerto Vallarta	0	0	0	0	0	0	0	0	0
Escuela Preparatoria Regional de San Juan de los Lagos	0	0	0	0	0	0	0	0	0
Escuela Preparatoria Regional de San Martín Hidalgo	0	0	0	0	0	0	0	0	0
Escuela Preparatoria Regional de Sayula	0	0	0	0	0	0	0	0	0
Escuela Preparatoria Regional de Tala	0	0	0	0	0	0	0	0	0

DOCENCIA Y APRENDIZAJE

Nivel Medio Superior

Movilidad de personal académico por dependencia, 2012-2014

Cuadro 1.2.74

Dependencia	Año								
	2012			2013			2014		
	Total	Entrante	Saliente	Total	Entrante	Saliente	Total	Entrante	Saliente
Escuela Preparatoria Regional de Tamazula	0	0	0	0	0	0	0	0	0
Escuela Preparatoria Regional de Tecolotlán	0	0	0	0	0	0	0	0	0
Escuela Preparatoria Regional de Tepatitlán	0	0	0	0	0	0	0	0	0
Escuela Preparatoria Regional de Tequila	0	0	0	0	0	0	0	0	0
Escuela Preparatoria Regional de Tlajomulco de Zúñiga	0	0	0	0	0	0	0	0	0
Escuela Preparatoria Regional de Tuxpan	0	0	0	0	0	0	0	0	0
Escuela Preparatoria Regional de Zacoalco de Torres	0	0	0	0	0	0	0	0	0
Escuela Preparatoria Regional de Zapotiltic	0	0	0	0	0	0	0	0	0
Escuela Preparatoria Regional de Zapotlanejo	0	0	0	0	0	0	0	0	0
Escuela Regional de Educación Media Superior de Ocotlán	0	0	0	0	0	0	0	0	0

Fuente: SEMS.

Corte a: Diciembre de 2014.

DOCENCIA Y APRENDIZAJE

Nivel Medio Superior

Movilidad de personal académico por dependencia, 2015-2017

Cuadro 1.2.75

Dependencia	Año								
	2015			2016			2017		
	Total	Entrante	Saliente	Total	Entrante	Saliente	Total	Entrante	Saliente
SEMS	3	0	3	2	0	2	115	6	109
Escuelas en la Zona Metropolitana de Guadalajara	1	0	1	0	0	0	11	4	7
Escuela Preparatoria de Jalisco	0	0	0	0	0	0	0	0	0
Escuela Preparatoria Núm. 2	0	0	0	0	0	0	0	0	0
Escuela Preparatoria Núm. 3	0	0	0	0	0	0	0	0	0
Escuela Preparatoria Núm. 4	0	0	0	0	0	0	1	0	1
Escuela Preparatoria Núm. 5	0	0	0	0	0	0	3	3	0
Escuela Preparatoria Núm. 6	0	0	0	0	0	0	0	0	0
Escuela Preparatoria Núm. 7	0	0	0	0	0	0	0	0	0
Escuela Preparatoria Núm. 8	0	0	0	0	0	0	0	0	0
Escuela Preparatoria Núm. 9	0	0	0	0	0	0	0	0	0
Escuela Preparatoria Núm. 10	0	0	0	0	0	0	0	0	0
Escuela Preparatoria Núm. 11	0	0	0	0	0	0	0	0	0
Escuela Preparatoria Núm. 12	0	0	0	0	0	0	1	0	1
Escuela Preparatoria Núm. 13	0	0	0	0	0	0	1	0	1
Escuela Preparatoria Núm. 14	0	0	0	0	0	0	1	0	1
Escuela Preparatoria Núm. 15	0	0	0	0	0	0	1	1	0
Escuela Preparatoria Núm. 16	0	0	0	0	0	0	1	0	1
Escuela Preparatoria Núm. 17	0	0	0	0	0	0	0	0	0
Escuela Preparatoria Núm. 18	0	0	0	0	0	0	0	0	0
Escuela Preparatoria Núm. 19	1	0	1	0	0	0	0	0	0
Escuela Preparatoria Núm. 20	0	0	0	0	0	0	1	0	1
Escuela Vocacional	0	0	0	0	0	0	0	0	0
Escuela Politécnica de Guadalajara	0	0	0	0	0	0	1	0	1
Escuela Politécnica Ing. Jorge Matute Remus	-	-	-	-	-	-	0	0	0
Escuela Preparatoria de Tonalá	0	0	0	0	0	0	0	0	0
Escuela Preparatoria de Tonalá Norte	0	0	0	0	0	0	0	0	0
Escuelas en el interior del estado	2	0	2	2	0	2	18	0	18
Escuela Preparatoria Regional de Aqualulco de Mercado	0	0	0	0	0	0	0	0	0
Escuela Preparatoria Regional de Amatitán	-	0	0	0	0	0	1	0	1
Escuela Preparatoria Regional de Ameca	0	0	0	0	0	0	1	0	1
Escuela Preparatoria Regional de Arandas	0	0	0	0	0	0	0	0	0
Escuela Preparatoria Regional de Atotonilco	0	0	0	0	0	0	0	0	0
Escuela Preparatoria Regional de Autlán de Navarro	0	0	0	0	0	0	0	0	0
Escuela Preparatoria Regional de Casimiro Castillo	0	0	0	0	0	0	0	0	0
Escuela Preparatoria Regional de Chapala	0	0	0	0	0	0	0	0	0
Escuela Preparatoria Regional de Cihuatlán	0	0	0	0	0	0	0	0	0
Escuela Preparatoria Regional de Ciudad Guzmán	0	0	0	0	0	0	0	0	0
Escuela Preparatoria Regional de Cocula	-	0	0	0	0	0	1	0	1
Escuela Preparatoria Regional de Colotlán	2	0	2	0	0	0	0	0	0
Escuela Preparatoria Regional de Degollado	0	0	0	0	0	0	0	0	0
Escuela Preparatoria Regional de El Grullo	0	0	0	0	0	0	0	0	0
Escuela Preparatoria Regional de El Salto	0	0	0	0	0	0	0	0	0
Escuela Preparatoria Regional de Eizatlán	-	0	0	0	0	0	1	0	1
Escuela Preparatoria Regional de Huejuquilla el Alto	-	0	0	0	0	0	0	0	0
Escuela Preparatoria Regional de Jalostotitlán	-	0	0	0	0	0	1	0	1
Escuela Preparatoria Regional de Jamay	-	0	0	0	0	0	0	0	0
Escuela Preparatoria Regional de Jocotepec	0	0	0	2	0	2	0	0	0

DOCENCIA Y APRENDIZAJE

Nivel Medio Superior

Movilidad de personal académico por dependencia, 2015-2017

Cuadro 1.2.75

Dependencia	Año								
	2015			2016			2017		
	Total	Entrante	Saliente	Total	Entrante	Saliente	Total	Entrante	Saliente
Escuela Preparatoria Regional de La Barca	0	0	0	0	0	0	0	0	0
Escuela Preparatoria Regional de Lagos de Moreno	0	0	0	0	0	0	0	0	0
Escuela Preparatoria Regional de Puerto Vallarta	0	0	0	0	0	0	0	0	0
Escuela Preparatoria Regional de San Juan de los Lagos	0	0	0	0	0	0	1	0	1
Escuela Preparatoria Regional de San Martín Hidalgo	0	0	0	0	0	0	0	0	0
Escuela Preparatoria Regional de San Miguel el Alto	-	0	0	0	0	0	1	0	1
Escuela Preparatoria Regional de Santa Anita	-	0	0	0	0	0	0	0	0
Escuela Preparatoria Regional de Sayula	0	0	0	0	0	0	0	0	0
Escuela Preparatoria Regional de Tala	0	0	0	0	0	0	1	0	1
Escuela Preparatoria Regional de Tamazula	0	0	0	0	0	0	0	0	0
Escuela Preparatoria Regional de Tecolotlán	0	0	0	0	0	0	1	0	1
Escuela Preparatoria Regional de Tepatlán	0	0	0	0	0	0	1	0	1
Escuela Preparatoria Regional de Tequila	0	0	0	0	0	0	1	0	1
Escuela Preparatoria Regional de Tlajomulco de Zúñiga	0	0	0	0	0	0	0	0	0
Escuela Preparatoria Regional de Toluquilla	-	0	0	0	0	0	1	0	1
Escuela Preparatoria Regional de Tuxpan	0	0	0	0	0	0	1	0	1
Escuela Preparatoria Regional de Unión de Tula	-	0	0	0	0	0	1	0	1
Escuela Preparatoria Regional de Villa Corona	-	0	0	0	0	0	0	0	0
Escuela Preparatoria Regional de Zacoalco de Torres	0	0	0	0	0	0	1	0	1
Escuela Preparatoria Regional de Zapotiltic	0	0	0	0	0	0	1	0	1
Escuela Preparatoria Regional de Zapotlanejo	0	0	0	0	0	0	1	0	1
Escuela Regional de Educación Media Superior de Ocotlán	0	0	0	0	0	0	1	0	1
DGSEMS	n.d.	n.d.	n.d.	n.d.	n.d.	n.d.	86	2	84

Fuente: SEMS.

Corte a: Diciembre de 2017.

Nota: n.d. = no disponible.

DOCENCIA Y APRENDIZAJE

Nivel Medio Superior

Académicos en posgrado por escuela que participan en el Programa de Becas Institucionales, 2012-2017

Cuadro 1.2.76

Escuela	Año					
	2012	2013	2014	2015	2016	2017
Red Universitaria	11	0	1,159	1	1	1
SEMS	11	0	1,158	1	1	1
Escuelas en la Zona Metropolitana de Guadalajara	6	0	494	1	1	0
Escuela Preparatoria de Jalisco	0	0	16	0	0	0
Escuela Preparatoria Núm. 2	0	0	34	0	0	0
Escuela Preparatoria Núm. 3	0	0	17	0	0	0
Escuela Preparatoria Núm. 4	0	0	15	0	0	0
Escuela Preparatoria Núm. 5	2	0	10	0	0	0
Escuela Preparatoria Núm. 6	1	0	14	0	0	0
Escuela Preparatoria Núm. 7	0	0	31	0	0	0
Escuela Preparatoria Núm. 8	0	0	20	0	0	0
Escuela Preparatoria Núm. 9	0	0	0	0	1	0
Escuela Preparatoria Núm. 10	0	0	79	0	0	0
Escuela Preparatoria Núm. 11	0	0	27	0	0	0
Escuela Preparatoria Núm. 12	0	0	34	0	0	0
Escuela Preparatoria Núm. 13	0	0	7	0	0	0
Escuela Preparatoria Núm. 14	0	0	16	0	0	0
Escuela Preparatoria Núm. 15	2	0	11	0	0	0
Escuela Preparatoria Núm. 16	0	0	21	0	0	0
Escuela Preparatoria Núm. 17	0	0	9	0	0	0
Escuela Preparatoria Núm. 18	0	0	23	0	0	0
Escuela Preparatoria Núm. 19	-	0	6	0	0	0
Escuela Preparatoria Núm. 20	-	0	26	1	0	0
Escuela Preparatoria Vocacional	0	0	20	0	0	0
Escuela Politécnica de Guadalajara	0	0	11	0	0	0
Escuela Politécnica Ing. Jorge Matute Remus	-	-	-	-	-	0
Escuela Preparatoria de Tonalá	1	0	28	0	0	0
Escuela Preparatoria de Tonalá Norte	0	0	19	0	0	0
Escuelas en el interior del estado	2	0	483	0	0	1
Escuela Preparatoria Regional de Ahualulco de Mercado	0	0	19	0	0	0
Escuela Preparatoria Regional de Amatitán	-	-	-	0	0	0
Escuela Preparatoria Regional de Atotonilco	1	0	8	0	0	0
Escuela Preparatoria Regional de Ameca	0	0	8	0	0	1
Escuela Preparatoria Regional de Arandas	0	0	5	0	0	0

DOCENCIA Y APRENDIZAJE

Nivel Medio Superior

Académicos en posgrado por escuela que participan en el Programa de Becas Institucionales, 2012-2017

Cuadro 1.2.76

Escuela	Año					
	2012	2013	2014	2015	2016	2017
Escuela Preparatoria Regional de Autlán de Navarro	0	0	19	0	0	0
Escuela Preparatoria Regional de Casimiro Castillo	0	0	33	0	0	0
Escuela Preparatoria Regional de Cihuatlán	0	0	1	0	0	0
Escuela Preparatoria Regional de Ciudad Guzmán	0	0	19	0	0	0
Escuela Preparatoria Regional de Chapala	0	0	10	0	0	0
Escuela Preparatoria Regional de Cocula	-	-	-	0	0	0
Escuela Preparatoria Regional de Colotlán	0	0	16	0	0	0
Escuela Preparatoria Regional de Degollado	0	0	7	0	0	0
Escuela Preparatoria Regional de El Grullo	1	0	43	0	0	0
Escuela Preparatoria Regional de El Salto	0	0	0	0	0	0
Escuela Preparatoria Regional de Etzatlán	-	-	-	0	0	0
Escuela Preparatoria Regional de Huejuquilla el Alto	-	-	-	0	0	0
Escuela Preparatoria Regional de Jalostotitlán	-	-	-	0	0	0
Escuela Preparatoria Regional de Jamay	-	-	-	0	0	0
Escuela Preparatoria Regional de Jocotepec	0	0	11	0	0	0
Escuela Preparatoria Regional de La Barca	0	0	3	0	0	0
Escuela Preparatoria Regional de Lagos de Moreno	0	0	15	0	0	0
Escuela Preparatoria Regional de Puerto Vallarta	0	0	20	0	0	0
Escuela Preparatoria Regional de San Martín Hidalgo	0	0	16	0	0	0
Escuela Preparatoria Regional de San Juan de los Lagos	0	0	11	0	0	0
Escuela Preparatoria Regional de San Miguel el Alto	-	-	-	0	0	0
Escuela Preparatoria Regional de Santa Anita	-	-	-	0	0	0
Escuela Preparatoria Regional de Sayula	0	0	24	0	0	0
Escuela Preparatoria Regional de Tala	0	0	1	0	0	0
Escuela Preparatoria Regional de Tamazula	0	0	13	0	0	0
Escuela Preparatoria Regional de Tecolotlán	0	0	23	0	0	0
Escuela Preparatoria Regional de Tepatitlán	0	0	39	0	0	0
Escuela Preparatoria Regional de Tequila	0	0	42	0	0	0
Escuela Preparatoria Regional de Tlajomulco de Zúñiga	0	0	9	0	0	0
Escuela Preparatoria Regional de Toluquilla	-	-	-	0	0	0
Escuela Preparatoria Regional de Tuxpan	0	0	15	0	0	0

DOCENCIA Y APRENDIZAJE

Nivel Medio Superior

Académicos en posgrado por escuela que participan en el Programa de Becas Institucionales, 2012-2017

Cuadro 1.2.76

Escuela	Año					
	2012	2013	2014	2015	2016	2017
Escuela Preparatoria Regional de Unión de Tula	-	-	-	0	0	0
Escuela Preparatoria Regional de Villa Corona	-	-	-	0	0	0
Escuela Preparatoria Regional de Zapotiltic	0	0	0	0	0	0
Escuela Preparatoria Regional de Zacoalco de Torres	0	0	30	0	0	0
Escuela Preparatoria Regional de Zapotlanejo	0	0	5	0	0	0
Escuela Regional de Educación Media Superior de Ocotlán	0	0	18	0	0	0
DGSEMS	3	0	0	0	0	0
SUV	0	0	1	0	0	0
Otros apoyos	0	0	181	0	0	0

Fuente: SEMS y SUV.

Corte a: Enero de 2018.

Nota: No se publicó convocatoria en 2013, por lo tanto no se registran beneficiarios.

DOCENCIA Y APRENDIZAJE

Nivel Medio Superior

Personal académico de tiempo completo por dependencia con posgrado, 2012-2014

Cuadro 1.2.77

Dependencia	Año								
	2012			2013			2014		
	Total	Hombres	Mujeres	Total	Hombres	Mujeres	Total	Hombres	Mujeres
SEMS	622	353	269	794	447	347	740	431	309
Escuelas en la Zona Metropolitana de Guadalajara	415	237	178	508	277	231	476	271	205
Escuela Preparatoria de Jalisco	20	8	12	25	9	16	17	7	10
Escuela Preparatoria Núm. 2	18	13	5	19	13	6	16	10	6
Escuela Preparatoria Núm. 3	13	9	4	17	11	6	16	11	5
Escuela Preparatoria Núm. 4	12	10	2	17	10	7	13	11	2
Escuela Preparatoria Núm. 5	18	11	7	25	15	10	26	16	10
Escuela Preparatoria Núm. 6	16	8	8	15	7	8	12	5	7
Escuela Preparatoria Núm. 7	47	27	20	64	36	28	57	36	21
Escuela Preparatoria Núm. 8	25	15	10	27	18	9	21	15	6
Módulo Cuquío	-	-	-	-	-	-	0	0	0
Escuela Preparatoria Núm. 9	18	12	6	18	10	8	20	13	7
Módulo Santa Anita	0	0	0	1	0	1	1	0	1
Escuela Preparatoria Núm. 10	68	44	24	74	47	27	85	50	35
Escuela Preparatoria Núm. 11	26	11	15	30	13	17	33	16	17
Escuela Preparatoria Núm. 12	34	18	16	44	21	23	46	25	21
Módulo Tlaquepaque	0	0	0	0	0	0	0	0	0
Escuela Preparatoria Núm. 13	10	5	5	10	4	6	9	4	5
Escuela Preparatoria Núm. 14	4	1	3	7	3	4	2	0	2
Escuela Preparatoria Núm. 15	1	1	0	3	2	1	5	2	3
Escuela Preparatoria Núm. 16	2	2	0	3	2	1	2	2	0
Escuela Preparatoria Núm. 17	0	0	0	0	0	0	0	0	0
Escuela Preparatoria Núm. 18	2	0	2	3	1	2	3	1	2
Escuela Preparatoria Núm. 19	-	-	-	-	-	-	4	0	4
Escuela Preparatoria Núm. 20	0	0	0	1	0	1	2	2	0
Escuela Vocacional	34	15	19	43	19	24	31	18	13
Escuela Politécnica de Guadalajara	26	18	8	34	23	11	22	16	6
Escuela Preparatoria de Tonalá	18	8	10	19	9	10	27	10	17
Módulo La Experiencia	1	0	1	1	0	1	1	0	1
Escuela Preparatoria de Tonalá Norte	2	1	1	8	4	4	5	1	4
Escuelas en el interior del estado	207	116	91	272	159	113	264	160	104
Escuela Preparatoria Regional de Ahualulco de Mercado	1	0	1	2	1	1	2	1	1
Módulo Etzatlán	1	1	0	3	1	2	1	1	0
Módulo San Marcos	0	0	0	0	0	0	0	0	0
Extensión Teuchitlán	0	0	0	0	0	0	0	0	0
Escuela Preparatoria Regional de Ameca	4	1	3	6	2	4	6	2	4
Módulo Atenguillo	0	0	0	0	0	0	0	0	0
Módulo Mascota	1	0	1	2	1	1	1	0	1
Módulo San Antonio Matute	0	0	0	0	0	0	0	0	0
Módulo Talpa de Allende	1	0	1	1	0	1	0	0	0
Escuela Preparatoria Regional de Arandas	3	1	2	4	2	2	1	0	1
Módulo Jesús María	0	0	0	1	1	0	0	0	0
Módulo San Ignacio Cerro Gordo	0	0	0	0	0	0	0	0	0
Módulo Santa María del Valle	-	-	-	-	-	-	-	-	-
Escuela Preparatoria Regional de Atotonilco	7	6	1	10	9	1	10	7	3
Módulo Ayotlán	2	1	1	2	1	1	4	2	2
Escuela Preparatoria Regional de Aulán de Navarro	24	13	11	32	17	15	34	21	13
Módulo Ayutla	3	1	2	3	1	2	5	2	3
Módulo Tenamaxtlán	2	0	2	2	0	2	1	0	1

DOCENCIA Y APRENDIZAJE

Nivel Medio Superior

Personal académico de tiempo completo por dependencia con posgrado, 2012-2014

Cuadro 1.2.77

Dependencia	Año								
	2012			2013			2014		
	Total	Hombres	Mujeres	Total	Hombres	Mujeres	Total	Hombres	Mujeres
Escuela Preparatoria Regional de Casimiro Castillo	6	4	2	7	5	2	9	7	2
Módulo Cuautitlán	0	0	0	1	0	1	0	0	0
Módulo Hermenegildo Galeana	0	0	0	1	1	0	1	1	0
Módulo La Huerta	2	1	1	3	2	1	0	0	0
Módulo Villa Purificación	0	0	0	0	0	0	1	1	0
Extensión Cuzalapa	0	0	0	0	0	0	0	0	0
Extensión Tecomates	0	0	0	0	0	0	0	0	0
Extensión Tequesquiltán	0	0	0	0	0	0	0	0	0
Escuela Preparatoria Regional de Chapala	1	0	1	3	1	2	3	2	1
Escuela Preparatoria Regional de Cihuatlán	0	0	0	0	0	0	2	1	1
Módulo Miguel Hidalgo	2	2	0	2	2	0	2	2	0
Módulo San Patricio Melaque	0	0	0	0	0	0	0	0	0
Escuela Preparatoria Regional de Ciudad Guzmán	14	8	6	20	11	9	25	16	9
Módulo Concepción de Buenos Aires	0	0	0	0	0	0	0	0	0
Módulo Tecalitlán	1	0	1	1	0	1	1	0	1
Módulo Tolimán	0	0	0	1	1	0	1	1	0
Módulo Zapotitlán de Vadillo	0	0	0	0	0	0	0	0	0
Escuela Preparatoria Regional de Colotlán	2	1	1	6	4	2	8	3	5
Módulo Huejúcar	0	0	0	0	0	0	0	0	0
Módulo Huejuquilla el Alto	1	0	1	1	0	1	1	0	1
Módulo Mezquitic	0	0	0	0	0	0	0	0	0
Módulo San Martín de Bolaños	0	0	0	0	0	0	0	0	0
Módulo Villa Guerrero	0	0	0	0	0	0	0	0	0
Escuela Preparatoria Regional de Degollado	0	0	0	0	0	0	0	0	0
Escuela Preparatoria Regional de El Grullo	4	3	1	8	6	2	6	4	2
Módulo Ejutla	0	0	0	0	0	0	0	0	0
Módulo El Limón	1	1	0	1	1	0	2	1	1
Módulo Tonaya	2	2	0	2	2	0	3	3	0
Extensión Tuxcacuesco	0	0	0	0	0	0	0	0	0
Escuela Preparatoria Regional de El Salto	5	3	2	5	3	2	4	2	2
Escuela Preparatoria Regional de Jocotepec	4	4	0	5	5	0	5	5	0
Módulo Concepción de Buenos Aires	-	-	-	-	-	-	-	-	-
Módulo La Manzanilla de la Paz	0	0	0	0	0	0	0	0	0
Módulo Tizapán el Alto	0	0	0	0	0	0	0	0	0
Módulo Quitupan	0	0	0	0	0	0	0	0	0
Escuela Preparatoria Regional de La Barca	6	3	3	8	4	4	2	1	1
Módulo Jamay	0	0	0	0	0	0	1	0	1
Escuela Preparatoria Regional de Lagos de Moreno	13	8	5	12	6	6	7	3	4
Módulo Ojuelos	0	0	0	0	0	0	0	0	0
Módulo San Diego de Alejandria	0	0	0	0	0	0	0	0	0
Módulo Unión de San Antonio	0	0	0	0	0	0	0	0	0
Módulo Villa Hidalgo	1	0	1	1	0	1	0	0	0
Escuela Preparatoria Regional de Puerto Vallarta	4	3	1	4	3	1	3	3	0
Módulo El Tuito	0	0	0	0	0	0	0	0	0
Módulo Ixtapa	0	0	0	1	1	0	1	0	1
Módulo José María Morelos	0	0	0	0	0	0	0	0	0
Módulo Pino Suárez	0	0	0	0	0	0	0	0	0
Módulo Tomatlán	0	0	0	0	0	0	0	0	0

DOCENCIA Y APRENDIZAJE

Nivel Medio Superior

Personal académico de tiempo completo por dependencia con posgrado, 2012-2014

Cuadro 1.2.77

Dependencia	Año								
	2012			2013			2014		
	Total	Hombres	Mujeres	Total	Hombres	Mujeres	Total	Hombres	Mujeres
Escuela Preparatoria Regional de San Juan de los Lagos	3	3	0	4	4	0	6	6	0
Módulo Jalostotitlán	1	1	0	1	1	0	1	1	0
Módulo San Miguel el Alto	0	0	0	0	0	0	0	0	0
Escuela Preparatoria Regional de San Martín Hidalgo	1	0	1	1	0	1	1	1	0
Módulo Cocula	3	2	1	3	2	1	4	2	2
Módulo Villa Corona	1	1	0	1	1	0	1	1	0
Escuela Preparatoria Regional de Sayula	5	2	3	4	1	3	4	1	3
Módulo Amacueca	0	0	0	1	1	0	0	0	0
Módulo San Gabriel	0	0	0	2	2	0	2	1	1
Módulo Tapalpa	1	0	1	1	0	1	1	0	1
Escuela Preparatoria Regional de Tala	4	3	1	5	4	1	6	4	2
Escuela Preparatoria Regional de Tamazula	7	3	4	9	5	4	6	2	4
Extensión Vista Hermosa	0	0	0	0	0	0	0	0	0
Escuela Preparatoria Regional de Tecolotlán	1	1	0	2	2	0	1	1	0
Módulo Juchitlán	0	0	0	0	0	0	0	0	0
Módulo Unión de Tula	0	0	0	0	0	0	0	0	0
Escuela Preparatoria Regional de Tepatlitlán	4	4	0	6	6	0	5	5	0
Módulo Acatic	1	1	0	1	1	0	1	1	0
Módulo Cañadas de Obregón	0	0	0	0	0	0	0	0	0
Módulo San Julián	0	0	0	1	1	0	0	0	0
Módulo Valle de Guadalupe	0	0	0	0	0	0	0	0	0
Módulo Yahualica	0	0	0	0	0	0	0	0	0
Escuela Preparatoria Regional de Tequila	5	3	2	4	2	2	4	3	1
Módulo Amatitlán	1	0	1	1	0	1	1	0	1
Módulo Arenal	0	0	0	1	1	0	3	2	1
Módulo Hostotipaquillo	0	0	0	0	0	0	1	1	0
Módulo Magdalena	2	0	2	2	0	2	1	0	1
Extensión La Venta de Mochititlic	0	0	0	0	0	0	0	0	0
Extensión San Andrés	0	0	0	0	0	0	0	0	0
Escuela Preparatoria Regional de Tlajomulco de Zúñiga	6	1	5	10	2	8	4	0	4
Módulo Cajititlán	1	1	0	1	1	0	0	0	0
Escuela Preparatoria Regional de Tuxpan	4	3	1	5	4	1	6	5	1
Módulo Mazamitla	7	4	3	9	5	4	2	2	0
Módulo Tonila	0	0	0	0	0	0	0	0	0
Escuela Preparatoria Regional de Zacoalco de Torres	3	3	0	2	2	0	2	2	0
Módulo Atemajac de Brizuela	0	0	0	0	0	0	0	0	0
Módulo Villa Atoyac	1	1	0	2	1	1	1	1	0
Extensión Citlala	0	0	0	0	0	0	0	0	0
Escuela Preparatoria Regional de Zapotitlán	3	2	1	3	2	1	2	1	1
Escuela Preparatoria Regional de Zapotlanejo	6	4	2	7	5	2	7	6	1
Módulo Matatlán	0	0	0	0	0	0	0	0	0
Escuela Regional de Educación Media Superior de Ocotlán	14	5	9	16	7	9	25	13	12
Módulo Atequiza	2	0	2	2	0	2	5	2	3
Módulo Mezcala de la Asunción	0	0	0	0	0	0	1	1	0

DOCENCIA Y APRENDIZAJE

Nivel Medio Superior

Personal académico de tiempo completo por dependencia con posgrado, 2012-2014

Cuadro 1.2.77

Dependencia	Año								
	2012			2013			2014		
	Total	Hombres	Mujeres	Total	Hombres	Mujeres	Total	Hombres	Mujeres
Módulo Tototlán	2	1	1	4	2	2	7	3	4
DGSEMS	0	0	0	14	11	3	0	0	0

Fuente: Coordinación General de Recursos Humanos.
Corte a: Diciembre de 2014.

DOCENCIA Y APRENDIZAJE

Nivel Medio Superior

Personal académico de tiempo completo por dependencia con posgrado, 2015-2017

Cuadro 1.2.78

Dependencia	Año								
	2015			2016			2017		
	Total	Hombres	Mujeres	Total	Hombres	Mujeres	Total	Hombres	Mujeres
SEMS	2,031	1,156	875	682	295	387	593	325	268
Escuelas en la Zona Metropolitana de Guadalajara	1,126	614	512	406	183	223	337	181	156
Escuela Preparatoria de Jalisco	69	28	41	17	9	8	7	4	3
Escuela Preparatoria Núm. 2	33	20	13	12	5	7	9	4	5
Escuela Preparatoria Núm. 3	42	25	17	17	6	11	17	10	7
Escuela Preparatoria Núm. 4	35	23	12	10	3	7	5	3	2
Escuela Preparatoria Núm. 5	81	46	35	21	7	14	16	11	5
Escuela Preparatoria Núm. 6	23	12	11	11	6	5	9	4	5
Escuela Preparatoria Núm. 7	108	62	46	50	20	30	44	25	19
Escuela Preparatoria Núm. 8	43	26	17	21	8	13	18	11	7
Módulo Cuquío	0	0	0	0	0	0	0	0	0
Módulo Ixtlahuacán del Río	1	1	0	0	0	0	0	0	0
Escuela Preparatoria Núm. 9	57	28	29	17	7	10	13	8	5
Módulo Santa Anita	-	-	-	-	0	0	-	-	-
Escuela Preparatoria Núm. 10	116	76	40	44	17	27	27	16	11
Escuela Preparatoria Núm. 11	70	33	37	29	12	17	21	10	11
Escuela Preparatoria Núm. 12	102	53	49	38	20	18	32	16	16
Módulo Tlaquepaque	5	2	3	0	0	0	0	0	0
Escuela Preparatoria Núm. 13	21	11	10	12	6	6	10	5	5
Escuela Preparatoria Núm. 14	20	11	9	4	3	1	5	2	3
Módulo La Experiencia	-	-	-	1	1	0	1	0	1
Escuela Preparatoria Núm. 15	18	9	9	5	4	1	4	1	3
Escuela Preparatoria Núm. 16	17	10	7	1	0	1	1	1	0
Escuela Preparatoria Núm. 17	4	0	4	0	0	0	1	0	1
Escuela Preparatoria Núm. 18	9	2	7	6	4	2	5	2	3
Escuela Preparatoria Núm. 19	17	7	10	6	5	1	7	1	6
Escuela Preparatoria Núm. 20	22	14	8	7	2	5	5	5	0
Escuela Vocacional	76	39	37	33	14	19	28	15	13
Escuela Politécnica de Guadalajara	68	48	20	17	4	13	16	12	4
Escuela Politécnica Ing. Jorge Matute Remus	-	-	-	-	-	-	16	9	7
Escuela Preparatoria de Tonalá	53	22	31	21	15	6	13	3	10
Módulo La Experiencia	2	0	2	-	-	-	-	-	-
Escuela Preparatoria de Tonalá Norte	14	6	8	6	5	1	7	3	4
Escuelas en el interior del estado	892	534	358	276	112	164	256	144	112
Escuela Preparatoria Regional de Ahualulco de Mercado	22	9	13	6	2	4	6	3	3
Módulo Oconahua	0	0	0	-	-	-	-	-	-
Módulo San Marcos	2	1	1	-	-	-	-	-	-
Extensión Teuchitlán	2	1	1	0	0	0	0	0	0
Escuela Preparatoria Regional de Amatitán	7	5	2	1	1	0	1	0	1
Módulo Arenal	9	7	2	3	1	2	4	3	1
Extensión El Salvador	0	0	0	0	0	0	0	0	0
Escuela Preparatoria Regional de Ameca	19	7	12	7	4	3	7	3	4
Módulo Atenguillo	1	1	0	0	0	0	0	0	0
Módulo Mascota	4	1	3	1	1	0	1	0	1
Módulo San Antonio Matute	1	1	0	0	0	0	0	0	0
Módulo Talpa de Allende	4	2	2	0	0	0	1	0	1
Escuela Preparatoria Regional de Arandas	3	1	2	2	2	0	5	2	3
Módulo Jesús María	0	0	0	0	0	0	0	0	0

DOCENCIA Y APRENDIZAJE

Nivel Medio Superior

Personal académico de tiempo completo por dependencia con posgrado, 2015-2017

Cuadro 1.2.78

Dependencia	Año								
	2015			2016			2017		
	Total	Hombres	Mujeres	Total	Hombres	Mujeres	Total	Hombres	Mujeres
Módulo San Ignacio Cerro Gordo	2	1	1	0	0	0	0	0	0
Módulo Santa María del Valle	0	0	0	0	0	0	0	0	0
Escuela Preparatoria Regional de Atotonilco	37	29	8	9	2	7	4	2	2
Módulo Ayotlán	10	5	5	3	1	2	2	1	1
Módulo La Ribera	0	0	0	0	0	0	0	0	0
Módulo San Francisco de Asís	3	3	0	0	0	0	0	0	0
Escuela Preparatoria Regional de Autlán de Navarro	65	36	29	32	11	21	30	20	10
Módulo Soyatlán del Oro	0	0	0	-	-	-	-	-	-
Módulo Tenamaxtlán	3	1	2	-	-	-	-	-	-
Escuela Preparatoria Regional de Casimiro Castillo	18	13	5	9	2	7	9	8	1
Módulo Ayotitlán	1	0	1	0	0	0	0	0	0
Módulo Chacala	0	0	0	0	0	0	0	0	0
Módulo Cuautitlán	4	1	3	0	0	0	1	0	1
Módulo Cuzalapa	-	-	-	-	-	-	-	0	0
Módulo Hermenegildo Galeana	3	3	0	0	0	0	0	0	0
Módulo La Huerta	4	3	1	1	0	1	2	1	1
Módulo Tecomates	-	-	-	-	-	-	-	0	0
Módulo Telcruz	0	0	0	0	0	0	0	0	0
Módulo Villa Purificación	2	2	0	1	0	1	1	1	0
Extensión Cuzalapa	0	0	0	0	0	0	0	-	-
Extensión Tecomates	0	0	0	0	0	0	0	-	-
Extensión Tequesquiltán	0	0	0	0	0	0	0	0	0
Escuela Preparatoria Regional de Chapala	6	3	3	2	1	1	2	2	
Módulo Mezcala de la Asunción	3	2	1	1	0	1	1	1	
Escuela Preparatoria Regional de Cihuatlán	9	4	5	3	1	2	3	2	1
Módulo Miguel Hidalgo	6	4	2	3	1	2	3	2	1
Módulo San Patricio Melaque	3	2	1	0	0	0	0	0	0
Escuela Preparatoria Regional de Ciudad Guzmán	57	39	18	21	7	14	18	11	7
Módulo Concepción de Buenos Aires	2	2	0	-	-	-	-	-	-
Módulo Copala	4	2	2	0	0	0	0	0	0
Módulo Tecalitlán	8	2	6	-	-	-	-	-	-
Módulo Tolimán	3	3	0	1	0	1	1	1	0
Módulo Zapotitlán de Vadillo	3	0	3	0	0	0	0	0	0
Escuela Preparatoria Regional de Cocula	7	5	2	1	0	1	1	1	
Escuela Preparatoria Regional de Colotlán	29	15	14	6	4	2	7	3	4
Módulo Bolaños	0	0	0	0	0	0	0	0	0
Módulo Huejúcar	9	8	1	0	0	0	0	0	0
Módulo San Martín de Bolaños	2	2	0	0	0	0	0	0	0
Módulo Villa Guerrero	2	2	0	0	0	0	0	0	0
Escuela Preparatoria Regional de Degollado	2	1	1	0	0	0	1	1	0
Escuela Preparatoria Regional de El Grullo	21	14	7	5	2	3	4	2	2
Módulo El Chante	0	0	0	0	0	0	0	0	0
Módulo El Limón	2	1	1	2	1	1	2	1	1
Módulo Tonaya	3	3	0	2	0	2	1	1	0
Módulo Tuxcacuesco	-	-	-	-	-	-	-	0	0
Extensión Tuxcacuesco	0	0	0	0	0	0	0	-	-
Escuela Preparatoria Regional de El Salto	10	4	6	5	3	2	4	1	3
Escuela Preparatoria Regional de Etzatlán	3	3	0	1	0	1	2	2	0

DOCENCIA Y APRENDIZAJE

Nivel Medio Superior

Personal académico de tiempo completo por dependencia con posgrado, 2015-2017

Cuadro 1.2.78

Dependencia	Año								
	2015			2016			2017		
	Total	Hombres	Mujeres	Total	Hombres	Mujeres	Total	Hombres	Mujeres
Módulo Oconahua	-	-	-	-	0	0	0	0	0
Módulo San Marcos	-	-	-	-	0	0	0	0	0
Escuela Preparatoria Regional de Huejuquilla el Alto	5	1	4	1	1	0	1	0	1
Módulo Mezquitic	2	2	0	0	0	0	0	0	0
Módulo San Miguel Huaixtita	0	0	0	0	0	0	0	0	0
Escuela Preparatoria Regional de Jalostotitlán	1	1	0	1	1	0	0	0	0
Escuela Preparatoria Regional de Jamay	5	1	4	1	0	1	2	0	2
Escuela Preparatoria Regional de Jocotepec	8	8	0	4	0	4	2	2	0
Módulo Concepción de Buenos Aires	-	-	-	0	0	0	0	0	0
Módulo La Manzanilla de la Paz	0	0	0	0	0	0	0	0	0
Módulo Tizapán el Alto	3	1	2	0	0	0	0	0	0
Módulo Quitupan	7	4	3	-	-	-	-	-	-
Escuela Preparatoria Regional de La Barca	4	2	2	4	2	2	5	2	3
Escuela Preparatoria Regional de Lagos de Moreno	30	19	11	5	3	2	6	3	3
Módulo Encarnación de Díaz	0	0	0	0	0	0	0	0	0
Módulo Ojuelos	2	2	0	0	0	0	0	0	0
Módulo San Diego de Alejandría	0	0	0	0	0	0	0	0	0
Módulo Unión de San Antonio	2	0	2	0	0	0	0	0	0
Módulo Villa Hidalgo	4	2	2	0	0	0	1	0	1
Escuela Preparatoria Regional de Puerto Vallarta	12	7	5	6	2	4	6	4	2
Módulo El Tuito	1	1	0	0	0	0	0	0	0
Módulo Ixtapa	3	1	2	1	1	0	1	0	1
Módulo José María Morelos	1	1	0	0	0	0	0	0	0
Módulo Pino Suárez	3	0	3	0	0	0	0	0	0
Módulo Tomatlán	6	3	3	0	0	0	0	0	0
Escuela Preparatoria Regional de San Juan de los Lagos	13	10	3	3	0	3	3	3	0
Módulo Teocaltiche	1	0	1	0	0	0	0	0	0
Escuela Preparatoria Regional de San Martín Hidalgo	5	4	1	1	1	0	1	0	1
Módulo Buenavista	1	1	0	0	0	0	0	0	0
Escuela Preparatoria Regional de San Miguel el Alto	12	6	6	1	1	0	1	0	1
Módulo San Julián	-	-	-	-	0	1	1	1	0
Escuela Preparatoria Regional de Santa Anita	18	6	12	5	1	4	4	3	1
Escuela Preparatoria Regional de Sayula	7	1	6	3	3	0	3	0	3
Módulo Amacueca	2	2	0	0	0	0	0	0	0
Módulo San Gabriel	3	2	1	3	2	1	3	1	2
Módulo Tapalpa	1	0	1	1	1	0	1	0	1
Escuela Preparatoria Regional de Tala	22	15	7	4	1	3	2	1	1
Módulo San Isidro Mazatepec	1	1	0	0	0	0	0	0	0
Escuela Preparatoria Regional de Tamazula	21	12	9	10	4	6	9	5	4
Módulo Contla	0	0	0	0	0	0	0	0	0
Módulo Mazamitla	-	-	-	-	2	5	6	4	2
Módulo Quitupan	-	-	-	-	0	0	0	0	0
Módulo Valle de Juárez	0	0	0	0	0	0	0	0	0
Extensión Lázaro Cárdenas	-	-	-	-	0	0	0	0	0
Extensión Vista Hermosa	0	0	0	0	0	0	0	0	0
Escuela Preparatoria Regional de Tecolotlán	9	7	2	1	0	1	1	1	0
Módulo Chiquilistlán	3	2	1	0	0	0	0	0	0
Módulo Juchitán	0	0	0	0	0	0	0	0	0
Módulo Unión de Tula	-	-	-	-	0	0	-	-	-

DOCENCIA Y APRENDIZAJE

Nivel Medio Superior

Personal académico de tiempo completo por dependencia con posgrado, 2015-2017

Cuadro 1.2.78

Dependencia	Año								
	2015			2016			2017		
	Total	Hombres	Mujeres	Total	Hombres	Mujeres	Total	Hombres	Mujeres
Módulo Soyatlán del Oro	-	-	-	-	0	0	0	0	0
Módulo Tenamaxtlán	-	-	-	-	2	0	1	0	1
Escuela Preparatoria Regional de Tepatitlán	16	13	3	6	0	6	6	6	0
Módulo Acatic	7	3	4	1	0	1	1	1	0
Módulo Cañadas de Obregón	0	0	0	0	0	0	0	0	0
Módulo San Julián	3	3	0	-	-	-	-	-	-
Módulo Valle de Guadalupe	1	0	1	1	1	0	1	0	1
Módulo Yahualica	0	0	0	0	0	0	0	0	0
Escuela Preparatoria Regional de Tequila	21	12	9	7	3	4	6	3	3
Módulo Hostotipaquillo	7	5	2	1	0	1	2	2	0
Módulo La Venta de Mochitiltic	-	-	-	-	-	-	0	0	0
Módulo Magdalena	12	10	2	2	2	0	1	0	1
Extensión La Venta de Mochitiltic	0	0	0	0	0	0	-	-	-
Extensión San Andrés	0	0	0	0	0	0	0	0	0
Escuela Preparatoria Regional de Tlajomulco de Zúñiga	15	6	9	6	5	1	7	1	6
Módulo Cajititlán	4	2	2	0	0	0	0	0	0
Módulo San Agustín	1	0	1	0	0	0	0	0	0
Escuela Preparatoria Regional de Toluquilla	0	0	0	0	0	0	0	0	0
Escuela Preparatoria Regional de Tuxpan	17	15	2	5	1	4	5	4	1
Módulo Mazamitla	13	8	5	-	-	-	-	-	-
Módulo Pihuamo	0	0	0	0	0	0	0	0	0
Módulo Tecalitlán	-	-	-	-	1	0	1	0	1
Módulo Tonila	1	0	1	0	0	0	0	0	0
Escuela Preparatoria Regional de Unión de Tula	3	3	0	1	0	1	1	1	0
Módulo Ayutla	13	9	4	5	3	2	5	2	3
Módulo Ejutla	2	2	0	0	0	0	0	0	0
Escuela Preparatoria Regional de Villa Corona	5	3	2	1	0	1	0	0	0
Módulo Acatlán de Juárez	2	0	2	0	0	0	0	0	0
Escuela Preparatoria Regional de Zacoalco de Torres	5	5	0	2	0	2	2	2	0
Módulo Atemajac de Brizuela	0	0	0	0	0	0	0	0	0
Módulo Teocuitatlán de Corona	2	0	2	0	0	0	0	0	0
Módulo Villa Atoyac	2	2	0	1	0	1	1	1	0
Extensión Citala	0	0	0	0	0	0	0	0	0
Escuela Preparatoria Regional de Zapotiltic	7	4	3	2	1	1	1	1	0
Escuela Preparatoria Regional de Zapotlanejo	20	12	8	6	2	4	4	3	1
Módulo Matatlán	0	0	0	0	0	0	0	0	0
Escuela Regional de Educación Media Superior de Ocotlán	58	31	27	24	11	13	20	9	11
Módulo Atequiza	9	3	6	5	3	2	3	1	2
Módulo Tototlán	8	4	4	6	4	2	5	2	3
Módulo Zapotlán del Rey	0	0	0	0	0	0	0	0	0
DGSEMS	13	8	5	0	0	0	0	0	0

Fuente: Coordinación General de Recursos Humanos.
Corte a: Diciembre de 2017.

DOCENCIA Y APRENDIZAJE

Nivel Medio Superior

Compactación de plazas de personal académico, 2012-2017

Cuadro 1.2.79

Dependencia	Año					
	2012	2013	2014	2015	2016	2017
SEMS	11	18	12	7	7	9
Escuelas en la Zona Metropolitana de Guadalajara	1	6	8	5	4	9
Escuela Preparatoria de Jalisco	0	0	0	0	1	0
Escuela Preparatoria Núm. 2	0	0	0	0	0	5
Escuela Preparatoria Núm. 3	0	1	0	1	0	0
Escuela Preparatoria Núm. 4	0	0	1	0	0	0
Escuela Preparatoria Núm. 5	0	0	0	0	1	0
Escuela Preparatoria Núm. 6	0	0	0	0	0	0
Escuela Preparatoria Núm. 7	0	0	0	1	1	0
Escuela Preparatoria Núm. 8	0	0	1	0	0	0
Escuela Preparatoria Núm. 9	0	1	1	0	0	0
Escuela Preparatoria Núm. 10	0	0	2	1	0	0
Escuela Preparatoria Núm. 11	0	0	0	1	0	0
Escuela Preparatoria Núm. 12	0	0	0	1	1	2
Escuela Preparatoria Núm. 13	0	0	0	0	0	0
Escuela Preparatoria Núm. 14	0	0	0	0	0	0
Escuela Preparatoria Núm. 15	0	0	0	0	0	0
Escuela Preparatoria Núm. 16	0	0	0	0	0	0
Escuela Preparatoria Núm. 17	0	0	0	0	0	0
Escuela Preparatoria Núm. 18	0	0	0	0	0	0
Escuela Preparatoria Núm. 19	-	0	1	0	0	0
Escuela Preparatoria Núm. 20	-	0	0	0	0	0
Escuela Vocacional	1	3	0	0	0	0
Escuela Politécnica Guadalajara	0	0	0	0	0	0
Escuela Politécnica Ing. Jorge Matute Remus	-	-	-	-	-	2
Escuela Preparatoria de Tonalá	0	0	0	0	0	0
Escuela Preparatoria de Tonalá Norte	0	1	2	0	0	0
Escuelas en el interior del estado	10	12	4	2	3	0
Escuela Preparatoria Regional de Ahualulco de Mercado	0	0	0	0	0	0
Escuela Preparatoria Regional de Amatitán	-	-	-	0	0	0
Escuela Preparatoria Regional de Ameca	0	0	0	0	1	0
Escuela Preparatoria Regional de Arandas	0	0	0	0	0	0

DOCENCIA Y APRENDIZAJE

Nivel Medio Superior

Compactación de plazas de personal académico, 2012-2017

Cuadro 1.2.79

Dependencia	Año					
	2012	2013	2014	2015	2016	2017
Escuela Preparatoria Regional de Atotonilco	0	0	0	0	0	0
Escuela Preparatoria Regional de Aullán de Navarro	6	8	0	1	0	0
Escuela Preparatoria Regional de Casimiro Castillo	1	0	0	0	0	0
Escuela Preparatoria Regional de Chapala	0	0	0	0	0	0
Escuela Preparatoria Regional de Cihuatlán	0	0	0	0	0	0
Escuela Preparatoria Regional de Ciudad Guzmán	0	2	0	1	0	0
Escuela Preparatoria Regional de Cocula	-	-	-	0	0	0
Escuela Preparatoria Regional de Colotlán	0	0	1	0	0	0
Escuela Preparatoria Regional de Degollado	0	0	0	0	0	0
Escuela Preparatoria Regional de El Grullo	0	0	1	0	0	0
Escuela Preparatoria Regional de El Salto	0	0	0	0	0	0
Escuela Preparatoria Regional de Etzatlán	-	-	-	0	0	0
Escuela Preparatoria Regional de Huejuquilla el Alto	-	-	-	0	0	0
Escuela Preparatoria Regional de Jalostotitlán	-	-	-	0	0	0
Escuela Preparatoria Regional de Jamay	-	-	-	0	0	0
Escuela Preparatoria Regional de Jocotepec	0	0	0	0	0	0
Escuela Preparatoria Regional de La Barca	0	0	0	0	0	0
Escuela Preparatoria Regional de Lagos de Moreno	0	0	0	0	0	0
Escuela Preparatoria Regional de Puerto Vallarta	0	0	1	0	1	0
Escuela Preparatoria Regional de Sayula	0	0	1	0	0	0
Escuela Preparatoria Regional de San Martín Hidalgo	0	0	0	0	0	0
Escuela Preparatoria Regional de San Miguel el Alto	-	-	-	0	0	0
Escuela Preparatoria Regional de Santa Anita	-	-	-	0	0	0
Escuela Preparatoria Regional de San Juan de los Lagos	0	0	0	0	0	0
Escuela Preparatoria Regional de Tala	0	0	0	0	0	0
Escuela Preparatoria Regional de Tamazula	0	0	0	0	0	0
Escuela Preparatoria Regional de Tecolotlán	0	0	0	0	0	0
Escuela Preparatoria Regional de Tepatitlán	0	1	0	0	0	0
Escuela Preparatoria Regional de Tequila	0	0	0	0	0	0
Escuela Preparatoria Regional de Tuxpan	0	0	0	0	1	0
Escuela Preparatoria Regional de Toluquilla	-	-	-	0	0	0
Escuela Preparatoria Regional de Tlajomulco de Zúñiga	0	1	0	0	0	0

DOCENCIA Y APRENDIZAJE

Nivel Medio Superior

Compactación de plazas de personal académico, 2012-2017

Cuadro 1.2.79

Dependencia	Año					
	2012	2013	2014	2015	2016	2017
Escuela Preparatoria Regional de Unión de Tula	-	-	-	0	0	0
Escuela Preparatoria Regional de Villa Corona	-	-	-	0	0	0
Escuela Preparatoria Regional de Zacoalco de Torres	0	0	0	0	0	0
Escuela Preparatoria Regional de Zapotlanejo	0	0	0	0	0	0
Escuela Preparatoria Regional de Zapotiltic	0	0	0	0	0	0
Escuela Regional de Educación Media Superior de Ocotlán	3	0	0	0	0	0
DGSEMS	0	0	0	0	0	0

Fuentes: Coordinación General de Recursos Humanos, Coordinación para el Desarrollo del Personal Académico.

Corte a: Diciembre de 2017.

DOCENCIA Y APRENDIZAJE

Nivel Medio Superior

Distribución del personal administrativo por dependencia y categoría, 2012

Cuadro 1.2.80

Dependencia	Total	Personal sindicalizado	Personal de confianza	Personal de mandos medios y superiores
SEMS	2,264	1,688	178	398
Escuelas en la Zona Metropolitana de Guadalajara	1,008	828	49	131
Escuela Preparatoria de Jalisco	37	28	3	6
Escuela Preparatoria Núm. 2	47	40	1	6
Escuela Preparatoria Núm. 3	26	18	3	5
Escuela Preparatoria Núm. 4	29	23	1	5
Escuela Preparatoria Núm. 5	56	51	0	5
Escuela Preparatoria Núm. 6	46	36	4	6
Escuela Preparatoria Núm. 7	75	69	1	5
Escuela Preparatoria Núm. 8	37	27	4	6
Escuela Preparatoria Núm. 9	40	32	3	5
Módulo Santa Anita	9	7	0	2
Escuela Preparatoria Núm. 10	84	75	3	6
Escuela Preparatoria Núm. 11	43	38	0	5
Escuela Preparatoria Núm. 12	67	61	0	6
Módulo Tlaquepaque	5	4	0	1
Escuela Preparatoria Núm. 13	38	29	3	6
Escuela Preparatoria Núm. 14	42	33	2	7
Escuela Preparatoria Núm. 15	45	32	6	7
Escuela Preparatoria Núm. 16	39	32	0	7
Escuela Preparatoria Núm. 17	15	10	0	5
Escuela Preparatoria Núm. 18	18	13	0	5
Escuela Preparatoria Núm. 19	0	0	0	0
Escuela Preparatoria Núm. 20	11	8	0	3
Escuela Vocacional	59	48	6	5
Escuela Politécnica de Guadalajara	62	55	3	4
Escuela Preparatoria de Tonalá	33	25	3	5
Módulo La Experiencia	6	5	0	1
Escuela Preparatoria de Tonalá Norte	39	29	3	7
Escuelas en el interior del estado	1,027	726	71	230
Escuela Preparatoria Regional de Ahualulco de Mercado	21	12	3	6
Módulo Etzatlán	6	5	0	1
Módulo San Marcos	6	5	0	1
Escuela Preparatoria Regional de Ameca	21	15	2	4
Módulo Atenguillo	9	7	1	1

DOCENCIA Y APRENDIZAJE

Nivel Medio Superior

Distribución del personal administrativo por dependencia y categoría, 2012

Cuadro 1.2.80

Dependencia	Total	Personal sindicalizado	Personal de confianza	Personal de mandos medios y superiores
Módulo Mascota	7	6	0	1
Módulo San Antonio Matute	7	6	0	1
Módulo Talpa de Allende	6	5	0	1
Escuela Preparatoria Regional de Arandas	17	11	1	5
Módulo Jesús María	5	4	0	1
Módulo San Ignacio Cerro Gordo	7	6	0	1
Escuela Preparatoria Regional de Atotonilco	22	17	1	4
Módulo Ayotlán	5	3	1	1
Escuela Preparatoria Regional de Autlán de Navarro	34	24	3	7
Módulo Ayutla	4	3	0	1
Módulo Tenamaxtlán	4	3	0	1
Escuela Preparatoria Regional de Casimiro Castillo	20	11	1	8
Módulo Cuautitlán	5	4	0	1
Módulo Hermenegildo Galeana	5	4	0	1
Módulo La Huerta	6	5	0	1
Módulo Villa Purificación	5	4	0	1
Escuela Preparatoria Regional de Chapala	16	9	3	4
Escuela Preparatoria Regional de Cihuatlán	17	14	0	3
Módulo Miguel Hidalgo	4	3	0	1
Módulo San Patricio Melaque	6	5	0	1
Escuela Preparatoria Regional de Ciudad Guzmán	35	22	7	6
Módulo Concepción de Buenos Aires	6	4	0	2
Módulo Tecalitlán	7	5	1	1
Módulo Tolimán	5	4	0	1
Módulo Zapotitlán de Vadillo	5	4	0	1
Escuela Preparatoria Regional de Colotlán	19	11	3	5
Módulo Huejúcar	4	3	0	1
Módulo Huejuquilla el Alto	6	5	0	1
Módulo Mezquitic	7	4	1	2
Módulo San Martín de Bolaños	6	3	2	1
Módulo Villa Guerrero	5	4	0	1
Escuela Preparatoria Regional de Degollado	14	10	0	4
Escuela Preparatoria Regional de El Grullo	24	16	2	6
Módulo Ejutla	5	3	1	1
Módulo El Limón	5	4	0	1

DOCENCIA Y APRENDIZAJE

Nivel Medio Superior

Distribución del personal administrativo por dependencia y categoría, 2012

Cuadro 1.2.80

Dependencia	Total	Personal sindicalizado	Personal de confianza	Personal de mandos medios y superiores
Módulo Tonaya	6	5	0	1
Escuela Preparatoria Regional de El Salto	19	13	2	4
Escuela Preparatoria Regional de Jocotepec	21	15	1	5
Módulo La Manzanilla de la Paz	4	3	0	1
Módulo Quitupan	11	8	0	3
Módulo Tizapán el Alto	7	5	0	2
Escuela Preparatoria Regional de La Barca	18	12	2	4
Módulo Jamay	8	7	0	1
Escuela Preparatoria Regional de Lagos de Moreno	24	16	3	5
Módulo Ojuelos	8	6	0	2
Módulo San Diego de Alejandría	6	5	0	1
Módulo Unión de San Antonio	4	3	0	1
Módulo Villa Hidalgo	5	4	0	1
Escuela Preparatoria Regional de Puerto Vallarta	28	22	1	5
Módulo El Tuito	5	4	0	1
Módulo Ixtapa	6	5	0	1
Módulo José María Morelos	2	1	0	1
Módulo Pino Suárez	6	5	0	1
Módulo Tomatlán	6	5	0	1
Escuela Preparatoria Regional de San Juan de los Lagos	15	9	0	6
Módulo Jalostotitlán	9	8	0	1
Módulo San Miguel el Alto	8	7	0	1
Escuela Preparatoria Regional de San Martín Hidalgo	16	9	2	5
Módulo Cocula	8	6	1	1
Módulo Villa Corona	7	6	0	1
Escuela Preparatoria Regional de Sayula	14	9	1	4
Módulo Amacueca	7	6	0	1
Módulo San Gabriel	6	4	1	1
Módulo Tapalpa	5	4	0	1
Escuela Preparatoria Regional de Tala	16	12	1	3
Escuela Preparatoria Regional de Tamazula	11	4	3	4
Escuela Preparatoria Regional de Tecolotlán	15	11	1	3
Módulo Juchitlán	4	3	0	1
Módulo Unión de Tula	6	5	0	1

DOCENCIA Y APRENDIZAJE

Nivel Medio Superior

Distribución del personal administrativo por dependencia y categoría, 2012

Cuadro 1.2.80

Dependencia	Total	Personal sindicalizado	Personal de confianza	Personal de mandos medios y superiores
Escuela Preparatoria Regional de Tepatlán	22	16	1	5
Módulo Acatic	4	3	0	1
Módulo San Julián	6	5	0	1
Módulo Valle de Guadalupe	5	4	0	1
Módulo Yahualica	5	4	0	1
Escuela Preparatoria Regional de Tequila	21	10	4	7
Módulo Amatitán	7	6	0	1
Módulo Arenal	9	7	1	1
Módulo Hostotipaquillo	4	3	0	1
Módulo Magdalena	7	6	0	1
Escuela Preparatoria Regional de Tlajomulco de Zúñiga	21	15	1	5
Módulo Cajititlán	7	5	0	2
Escuela Preparatoria Regional de Tuxpan	17	11	2	4
Módulo Mazamitla	9	7	1	1
Módulo Tolimán	0		0	0
Módulo Tonila	4	3	0	1
Escuela Preparatoria Regional de Zacoalco de Torres	18	9	3	6
Módulo Atemajac de Brizuela	5	4	0	1
Módulo Villa Atoyac	5	4	0	1
Escuela Preparatoria Regional de Zapotiltic	13	6	2	5
Escuela Preparatoria Regional de Zapotlanejo	16	8	3	5
Módulo Matatlán	4	3	0	1
Escuela Regional de Educación Media Superior de Ocotlán	39	30	1	8
Módulo Atequiza	7	6	0	1
Módulo Mezcala de la Asunción	7	6	0	1
Módulo Tototlán	6	5	0	1
DGSEMS	229	134	58	37

Fuente: Coordinación General de Recursos Humanos.

Corte a: Diciembre de 2012.

Notas: Unidad de Medida: plazas. Se contabilizan plazas definitivas, temporales y honoríficas.
No se contabilizan contratos laborales registrados porque no son parte de la plantilla fija.

DOCENCIA Y APRENDIZAJE

Nivel Medio Superior

Distribución del personal administrativo por dependencia y categoría, 2013

Cuadro 1.2.81

Dependencia	Total	Personal sindicalizado	Personal de confianza	Personal de mandos medios y superiores
SEMS	2,422	1,657	153	612
Escuelas en la Zona Metropolitana de Guadalajara	1,090	827	45	218
Escuela Preparatoria de Jalisco	39	26	2	11
Escuela Preparatoria Núm. 2	52	39	1	12
Escuela Preparatoria Núm. 3	25	18	2	5
Escuela Preparatoria Núm. 4	34	23	0	11
Escuela Preparatoria Núm. 5	54	44	0	10
Escuela Preparatoria Núm. 6	51	36	4	11
Escuela Preparatoria Núm. 7	72	66	1	5
Escuela Preparatoria Núm. 8	42	27	4	11
Módulo Cuquío	3	3	0	0
Escuela Preparatoria Núm. 9	42	30	2	10
Módulo Santa Anita	9	7	0	2
Escuela Preparatoria Núm. 10	90	75	3	12
Escuela Preparatoria Núm. 11	47	36	0	11
Escuela Preparatoria Núm. 12	66	60	0	6
Módulo Tlaquepaque	5	4	0	1
Escuela Preparatoria Núm. 13	41	29	4	8
Escuela Preparatoria Núm. 14	46	32	2	12
Escuela Preparatoria Núm. 15	50	32	6	12
Escuela Preparatoria Núm. 16	43	33	0	10
Escuela Preparatoria Núm. 17	15	10	0	5
Escuela Preparatoria Núm. 18	24	15	0	9
Escuela Preparatoria Núm. 19	18	13	1	4
Escuela Preparatoria Núm. 20	17	14	0	3
Escuela Vocacional	62	46	6	10
Escuela Politécnica de Guadalajara	61	55	2	4
Escuela Preparatoria de Tonalá	37	23	3	11
Módulo La Experiencia	6	4	1	1
Escuela Preparatoria de Tonalá Norte	39	27	1	11
Escuelas en el interior del estado	1,107	700	51	356
Escuela Preparatoria Regional de Ahualulco de Mercado	20	10	4	6
Módulo Etzatlán	6	5	0	1
Módulo San Marcos	6	5	0	1
Escuela Preparatoria Regional de Ameca	23	14	2	7

DOCENCIA Y APRENDIZAJE

Nivel Medio Superior

Distribución del personal administrativo por dependencia y categoría, 2013

Cuadro 1.2.81

Dependencia	Total	Personal sindicalizado	Personal de confianza	Personal de mandos medios y superiores
Módulo Atenguillo	9	6	2	1
Módulo Mascota	7	6	0	1
Módulo San Antonio Matute	7	6	0	1
Módulo Talpa de Allende	6	5	0	1
Escuela Preparatoria Regional de Arandas	23	11	1	11
Módulo Jesús María	5	4	0	1
Módulo San Ignacio Cerro Gordo	7	6	0	1
Escuela Preparatoria Regional de Atotonilco	27	16	1	10
Módulo Ayotlán	5	3	1	1
Escuela Preparatoria Regional de Autlán de Navarro	36	23	1	12
Módulo Ayutla	4	3	0	1
Módulo Tenamaxtlán	4	3	0	1
Escuela Preparatoria Regional de Casimiro Castillo	23	9	0	14
Módulo Cautitlán	5	4	0	1
Módulo Hermenegildo Galeana	5	4	0	1
Módulo La Huerta	5	4	0	1
Módulo Villa Purificación	5	4	0	1
Escuela Preparatoria Regional de Chapala	20	9	2	9
Escuela Preparatoria Regional de Cihuatlán	18	14	0	4
Módulo Miguel Hidalgo	4	3	0	1
Módulo San Patricio Melaque	7	6	0	1
Escuela Preparatoria Regional de Ciudad Guzmán	36	21	3	12
Módulo Concepción de Buenos Aires	6	4	0	2
Módulo Tecalitlán	6	5	0	1
Módulo Tolimán	5	4	0	1
Módulo Zapotitlán de Vadillo	5	4	0	1
Escuela Preparatoria Regional de Colotlán	18	11	2	5
Módulo Huejúcar	4	3	0	1
Módulo Huejuquilla el Alto	6	5	0	1
Módulo Mezquitic	6	4	0	2
Módulo San Martín de Bolaños	6	3	2	1
Módulo Villa Guerrero	5	4	0	1
Escuela Preparatoria Regional de Degollado	19	10	0	9
Escuela Preparatoria Regional de El Grullo	24	16	2	6
Módulo Ejutla	4	3	0	1
Módulo El Limón	5	4	0	1

DOCENCIA Y APRENDIZAJE

Nivel Medio Superior

Distribución del personal administrativo por dependencia y categoría, 2013

Cuadro 1.2.81

Dependencia	Total	Personal sindicalizado	Personal de confianza	Personal de mandos medios y superiores
Módulo Tonaya	6	5	0	1
Escuela Preparatoria Regional de El Salto	18	11	2	5
Escuela Preparatoria Regional de Jocotepec	25	15	0	10
Módulo La Manzanilla de la Paz	6	5	0	1
Módulo Quitupan	11	8	0	3
Módulo Tizapán el Alto	6	4	0	2
Escuela Preparatoria Regional de La Barca	24	13	1	10
Módulo Jamay	8	7	0	1
Escuela Preparatoria Regional de Lagos de Moreno	21	14	2	5
Módulo Ojuelos	5	4	0	1
Módulo San Diego de Alejandría	8	6	0	2
Módulo Unión de San Antonio	5	4	0	1
Módulo Villa Hidalgo	4	3	0	1
Escuela Preparatoria Regional de Puerto Vallarta	33	22	0	11
Módulo El Tuito	4	4	0	0
Módulo Ixtapa	6	5	0	1
Módulo José María Morelos	2	1	0	1
Módulo Pino Suárez	6	5	0	1
Módulo Tomatlán	6	5	0	1
Escuela Preparatoria Regional de San Juan de los Lagos	20	9	0	11
Módulo Jalostotitlán	9	8	0	1
Módulo San Miguel el Alto	8	7	0	1
Escuela Preparatoria Regional de San Martín Hidalgo	20	9	2	9
Módulo Cocula	8	6	1	1
Módulo Villa Corona	6	5	0	1
Escuela Preparatoria Regional de Sayula	19	8	1	10
Módulo Amacueca	5	4	0	1
Módulo San Gabriel	2	0	0	2
Módulo Tapalpa	5	4	0	1
Escuela Preparatoria Regional de Tala	22	11	1	10
Escuela Preparatoria Regional de Tamazula	17	4	2	11
Escuela Preparatoria Regional de Tecolotlán	19	10	0	9
Módulo Juchitlán	4	3	0	1
Módulo Unión de Tula	6	5	0	1
Escuela Preparatoria Regional de Tepatitlán	26	15	1	10
Módulo Acatic	4	3	0	1

DOCENCIA Y APRENDIZAJE

Nivel Medio Superior

Distribución del personal administrativo por dependencia y categoría, 2013

Cuadro 1.2.81

Dependencia	Total	Personal sindicalizado	Personal de confianza	Personal de mandos medios y superiores
Módulo Cañadas de Obregón	0	0	0	0
Módulo San Julián	6	5	0	1
Módulo Valle de Guadalupe	5	4	0	1
Módulo Yahualica	5	4	0	1
Escuela Preparatoria Regional de Tequila	26	10	3	13
Módulo Amatitán	7	6	0	1
Módulo Arenal	7	6	0	1
Módulo Hostotipaquillo	4	3	0	1
Módulo Magdalena	7	6	0	1
Escuela Preparatoria Regional de Tlajomulco de Zúñiga	24	16	3	5
Módulo Cajititlán	6	4	0	2
Escuela Preparatoria Regional de Tuxpan	22	11	1	10
Módulo Mazamitla	9	7	1	1
Módulo Tonila	4	3	0	1
Escuela Preparatoria Regional de Zacoalco de Torres	15	8	1	6
Módulo Atemajac de Brizuela	4	3	0	1
Módulo Villa Atoyac	5	4	0	1
Escuela Preparatoria Regional de Zapotiltic	17	6	2	9
Escuela Preparatoria Regional de Zapotlanejo	21	8	3	10
Módulo Matatlán	4	3	0	1
Escuela Regional de Educación Media Superior de Ocotlán	43	30	1	12
Módulo Atequiza	7	6	0	1
Módulo Mezcala de la Asunción	7	6	0	1
Módulo Tototlán	6	5	0	1
DGSEMS	225	130	57	38

Fuente: Coordinación General de Recursos Humanos.

Corte a: Diciembre de 2013.

Notas: Unidad de Medida: plazas. Se contabilizan plazas definitivas, temporales y honoríficas.

No se contabilizan contratos laborales registrados porque no son parte de la plantilla fija.

DOCENCIA Y APRENDIZAJE

Nivel Medio Superior

Distribución del personal administrativo por dependencia y categoría, 2014

Cuadro 1.2.82

Dependencia	Total	Personal sindicalizado	Personal de confianza	Personal de mandos medios y superiores
SEMS	2,229	1,657	182	390
Escuelas en la Zona Metropolitana de Guadalajara	1,008	830	47	131
Escuela Preparatoria de Jalisco	34	26	3	5
Escuela Preparatoria Núm. 2	44	35	3	6
Escuela Preparatoria Núm. 3	26	20	1	5
Escuela Preparatoria Núm. 4	29	23	1	5
Escuela Preparatoria Núm. 5	48	43	0	5
Escuela Preparatoria Núm. 6	43	34	4	5
Escuela Preparatoria Núm. 7	71	66	1	4
Escuela Preparatoria Núm. 8	37	28	4	5
Módulo Cuquío	4	3	0	1
Escuela Preparatoria Núm. 9	38	31	2	5
Módulo Santa Anita	10	8	0	2
Escuela Preparatoria Núm. 10	84	75	3	6
Escuela Preparatoria Núm. 11	43	38	0	5
Escuela Preparatoria Núm. 12	64	58	0	6
Módulo Tlaquepaque	5	4	0	1
Escuela Preparatoria Núm. 13	39	29	4	6
Escuela Preparatoria Núm. 14	40	32	2	6
Escuela Preparatoria Núm. 15	44	32	6	6
Escuela Preparatoria Núm. 16	37	32	0	5
Escuela Preparatoria Núm. 17	16	10	0	6
Escuela Preparatoria Núm. 18	22	17	0	5
Escuela Preparatoria Núm. 19	20	16	0	4
Escuela Preparatoria Núm. 20	20	15	0	5
Escuela Vocacional	55	45	5	5
Escuela Politécnica de Guadalajara	60	54	2	4
Escuela Preparatoria de Tonalá	30	22	3	5
Módulo La Experiencia	6	4	1	1
Escuela Preparatoria de Tonalá Norte	39	30	2	7
Escuelas en el interior del estado	993	702	72	219
Escuela Preparatoria Regional de Ahualulco de Mercado	20	10	4	6
Módulo Etzatlán	6	5	0	1
Módulo San Marcos	6	5	0	1
Escuela Preparatoria Regional de Ameca	19	13	2	4
Módulo Atenguillo	9	6	2	1

DOCENCIA Y APRENDIZAJE

Nivel Medio Superior

Distribución del personal administrativo por dependencia y categoría, 2014

Cuadro 1.2.82

Dependencia	Total	Personal sindicalizado	Personal de confianza	Personal de mandos medios y superiores
Módulo Mascota	7	6	0	1
Módulo San Antonio Matute	6	5	0	1
Módulo Talpa de Allende	6	5	0	1
Escuela Preparatoria Regional de Arandas	17	12	0	5
Módulo Jesús María	5	4	0	1
Módulo San Ignacio Cerro Gordo	7	6	0	1
Escuela Preparatoria Regional de Atotonilco	22	16	1	5
Módulo Ayotlán	5	3	1	1
Escuela Preparatoria Regional de Autlán de Navarro	34	23	4	7
Módulo Ayutla	4	3	0	1
Módulo Tenamaxtlán	4	3	0	1
Escuela Preparatoria Regional de Casimiro Castillo	19	9	2	8
Módulo Cuautitlán	5	4	0	1
Módulo Hermenegildo Galeana	5	3	1	1
Módulo La Huerta	6	4	1	1
Módulo Villa Purificación	5	4	0	1
Escuela Preparatoria Regional de Chapala	15	9	2	4
Escuela Preparatoria Regional de Cihuatlán	17	14	0	3
Módulo Miguel Hidalgo	4	3	0	1
Módulo San Patricio Melaque	7	6	0	1
Escuela Preparatoria Regional de Ciudad Guzmán	34	21	7	6
Módulo Concepción de Buenos Aires	6	4	0	2
Módulo Tecalitlán	7	5	1	1
Módulo Tolimán	5	4	0	1
Módulo Zapotitlán de Vadillo	5	4	0	1
Escuela Preparatoria Regional de Colotlán	21	11	5	5
Módulo Huejúcar	4	3	0	1
Módulo Huejuquilla el Alto	6	5	0	1
Módulo Mezquitic	7	4	1	2
Módulo San Martín de Bolaños	5	2	2	1
Módulo Villa Guerrero	5	4	0	1
Escuela Preparatoria Regional de Degollado	15	9	1	5
Escuela Preparatoria Regional de El Grullo	21	15	0	6
Módulo Ejutla	5	3	1	1
Módulo El Limón	5	4	0	1
Módulo Tonaya	6	5	0	1

DOCENCIA Y APRENDIZAJE

Nivel Medio Superior

Distribución del personal administrativo por dependencia y categoría, 2014

Cuadro 1.2.82

Dependencia	Total	Personal sindicalizado	Personal de confianza	Personal de mandos medios y superiores
Escuela Preparatoria Regional de El Salto	19	12	2	5
Escuela Preparatoria Regional de Jocotepec	21	17	0	4
Módulo La Manzanilla de la Paz	6	5	0	1
Módulo Quitupan	10	8	0	2
Módulo Tizapán el Alto	6	4	0	2
Escuela Preparatoria Regional de La Barca	19	13	2	4
Módulo Jamay	8	7	0	1
Escuela Preparatoria Regional de Lagos de Moreno	23	15	3	5
Módulo Ojuelos	7	5	0	2
Módulo San Diego de Alejandría	6	5	0	1
Módulo Unión de San Antonio	4	3	0	1
Módulo Villa Hidalgo	5	4	0	1
Escuela Preparatoria Regional de Puerto Vallarta	26	21	0	5
Módulo El Tuito	5	4	0	1
Módulo Ixtapa	6	5	0	1
Módulo José María Morelos	2	1	0	1
Módulo Pino Suárez	6	5	0	1
Módulo Tomatlán	6	5	0	1
Escuela Preparatoria Regional de San Juan de los Lagos	15	9	0	6
Módulo Jalostotitlán	9	8	0	1
Módulo San Miguel el Alto	7	6	0	1
Escuela Preparatoria Regional de San Martín Hidalgo	13	10	0	3
Módulo Cocula	7	6	0	1
Módulo Villa Corona	6	5	0	1
Escuela Preparatoria Regional de Sayula	14	7	2	5
Módulo Amacueca	8	6	0	2
Módulo San Gabriel	5	4	1	0
Módulo Tapalpa	5	4	0	1
Escuela Preparatoria Regional de Tala	18	12	1	5
Escuela Preparatoria Regional de Tamazula	12	4	3	5
Escuela Preparatoria Regional de Tecolotlán	14	10	1	3
Módulo Juchitlán	4	3	0	1
Módulo Unión de Tula	6	5	0	1
Escuela Preparatoria Regional de Tepatitlán	18	15	1	2
Módulo Acatic	3	3	0	0
Módulo Cañadas de Obregón	0	1	0	1

DOCENCIA Y APRENDIZAJE

Nivel Medio Superior

Distribución del personal administrativo por dependencia y categoría, 2014

Cuadro 1.2.82

Dependencia	Total	Personal sindicalizado	Personal de confianza	Personal de mandos medios y superiores
Módulo San Julián	5	5	0	0
Módulo Valle de Guadalupe	4	4	0	0
Módulo Yahualica	4	4	0	0
Escuela Preparatoria Regional de Tequila	16	8	1	7
Módulo Amatitán	8	6	1	1
Módulo Arenal	7	6	0	1
Módulo Hostotipaquillo	4	3	0	1
Módulo Magdalena	7	6	0	1
Escuela Preparatoria Regional de Tlajomulco de Zúñiga	26	17	3	6
Módulo Cajititlán	4	3	0	1
Escuela Preparatoria Regional de Tuxpan	17	11	2	4
Módulo Mazamitla	9	7	1	1
Módulo Tonila	4	3	0	1
Escuela Preparatoria Regional de Zacoalco de Torres	16	9	3	4
Módulo Atemajac de Brizuela	4	2	1	1
Módulo Villa Atoyac	5	4	0	1
Escuela Preparatoria Regional de Zapotiltic	12	6	2	4
Escuela Preparatoria Regional de Zapotlanejo	16	8	3	5
Módulo Matatlán	4	3	0	1
Escuela Regional de Educación Media Superior de Ocotlán	35	29	1	5
Módulo Atequiza	6	6	0	0
Módulo Mezcala de la Asunción	7	6	0	1
Módulo Tototlán	5	5	0	0
DGSEMS	228	125	63	40

Fuente: Coordinación General de Recursos Humanos.

Corte a: Diciembre de 2014.

Notas: Unidad de Medida: plazas. Se contabilizan plazas definitivas, temporales y honoríficas. No se contabilizan contratos laborales registrados porque no son parte de la plantilla fija.

DOCENCIA Y APRENDIZAJE

Nivel Medio Superior

Distribución del personal administrativo por dependencia y categoría, 2015 Cuadro 1.2.83

Dependencia	Total	Personal sindicalizado	Personal de confianza	Personal de mandos medios y superiores
SEMS	2,429	1,766	214	449
Escuelas en la Zona Metropolitana de Guadalajara	1,064	865	59	140
Escuela Preparatoria de Jalisco	37	27	3	7
Escuela Preparatoria Núm. 2	43	35	2	6
Escuela Preparatoria Núm. 3	29	20	3	6
Escuela Preparatoria Núm. 4	31	23	2	6
Escuela Preparatoria Núm. 5	50	44	0	6
Escuela Preparatoria Núm. 6	45	35	4	6
Escuela Preparatoria Núm. 7	70	63	1	6
Escuela Preparatoria Núm. 8	42	31	5	6
Módulo Cuquío	4	3	0	1
Módulo Ixtlahuacán del Río	4	3	0	1
Escuela Preparatoria Núm. 9	43	35	2	6
Escuela Preparatoria Núm. 10	87	77	4	6
Escuela Preparatoria Núm. 11	44	39	0	5
Escuela Preparatoria Núm. 12	65	60	0	5
Módulo Tlaquepaque	5	4	0	1
Escuela Preparatoria Núm. 13	36	27	3	6
Escuela Preparatoria Núm. 14	42	34	2	6
Escuela Preparatoria Núm. 15	47	33	8	6
Escuela Preparatoria Núm. 16	43	37	1	5
Escuela Preparatoria Núm. 17	17	11	0	6
Escuela Preparatoria Núm. 18	28	23	0	5
Escuela Preparatoria Núm. 19	21	17	0	4
Escuela Preparatoria Núm. 20	25	19	0	6
Escuela Vocacional	57	44	8	5
Escuela Politécnica de Guadalajara	63	56	2	5
Escuela Preparatoria de Tonalá	37	28	5	4
Módulo La Experiencia	6	4	1	1
Escuela Preparatoria de Tonalá Norte	43	33	3	7
Escuelas en el interior del estado	1,131	773	88	270
Escuela Preparatoria Regional de Ahualulco de Mercado	21	10	4	7
Módulo Oconahua	0	0	0	0
Módulo San Marcos	6	5	0	1

DOCENCIA Y APRENDIZAJE

Nivel Medio Superior

Distribución del personal administrativo por dependencia y categoría, 2015

Cuadro 1.2.83

Dependencia	Total	Personal sindicalizado	Personal de confianza	Personal de mandos medios y superiores
Escuela Preparatoria Regional de Amatitán	8	6	1	1
Módulo Arenal	7	6	0	1
Escuela Preparatoria Regional de Ameca	21	14	2	5
Módulo Atenguillo	9	6	2	1
Módulo Mascota	8	7	0	1
Módulo San Antonio Matute	6	5	0	1
Módulo Talpa de Allende	6	5	0	1
Escuela Preparatoria Regional de Arandas	18	11	1	6
Módulo Jesús María	4	3	0	1
Módulo San Ignacio Cerro Gordo	6	5	0	1
Módulo Santa María del Valle	0	0	0	0
Escuela Preparatoria Regional de Atotonilco	23	16	2	5
Módulo Ayotlán	6	3	2	1
Módulo La Ribera	0	0	0	0
Módulo San Francisco de Asís	5	4	0	1
Escuela Preparatoria Regional de Autlán de Navarro	35	23	4	8
Módulo Soyatlán del Oro	0	0	0	0
Módulo Tenamaxtlán	4	3	0	1
Escuela Preparatoria Regional de Casimiro Castillo	19	9	1	9
Módulo Ayotitlán	3	2	0	1
Módulo Chacala	0	0	0	0
Módulo Cuautitlán	5	4	0	1
Módulo Hermenegildo Galeana	6	4	1	1
Módulo La Huerta	6	4	1	1
Módulo Telcruz	0	0	0	0
Módulo Villa Purificación	5	4	0	1
Escuela Preparatoria Regional de Chapala	15	9	2	4
Módulo Mezcala de la Asunción	8	6	0	2
Escuela Preparatoria Regional de Cihuatlán	17	14	0	3
Módulo Miguel Hidalgo	4	3	0	1
Módulo San Patricio Melaque	7	6	0	1
Escuela Preparatoria Regional de Ciudad Guzmán	36	22	8	6
Módulo Concepción de Buenos Aires	6	4	0	2
Módulo Copala	2	1	0	1
Módulo Tecalitlán	7	5	1	1

DOCENCIA Y APRENDIZAJE

Nivel Medio Superior

Distribución del personal administrativo por dependencia y categoría, 2015

Cuadro 1.2.83

Dependencia	Total	Personal sindicalizado	Personal de confianza	Personal de mandos medios y superiores
Módulo Tolimán	5	4	0	1
Módulo Zapotitlán de Vadillo	5	4	0	1
Escuela Preparatoria Regional de Cocula	7	6	0	1
Escuela Preparatoria Regional de Colotlán	21	11	5	5
Módulo Bolaños	0	0	0	0
Módulo Huejúcar	4	3	0	1
Módulo San Martín de Bolaños	5	2	2	1
Módulo Villa Guerrero	5	4	0	1
Escuela Preparatoria Regional de Degollado	13	8	0	5
Escuela Preparatoria Regional de El Grullo	25	15	3	7
Módulo El Chante	0	0	0	0
Módulo El Limón	5	4	0	1
Módulo Tonaya	6	5	0	1
Escuela Preparatoria Regional de El Salto	21	14	2	5
Escuela Preparatoria Regional de Etzatlán	10	6	0	4
Escuela Preparatoria Regional de Huejuquilla el Alto	7	6	0	1
Módulo Mezquitic	7	4	1	2
Módulo San Miguel Huixtita	0	0	0	0
Escuela Preparatoria Regional de Jalostotitlán	9	8	0	1
Escuela Preparatoria Regional de Jamay	11	7	0	4
Escuela Preparatoria Regional de Jocotepec	22	17	1	4
Módulo La Manzanilla de la Paz	5	3	1	1
Módulo Quitupan	11	8	0	3
Módulo Tizapán el Alto	8	5	1	2
Escuela Preparatoria Regional de La Barca	19	14	2	3
Escuela Preparatoria Regional de Lagos de Moreno	22	14	3	5
Módulo Encarnación de Díaz	0	0	0	0
Módulo Ojuelos	7	5	0	2
Módulo San Diego de Alejandría	7	6	0	1
Módulo Unión de San Antonio	4	3	0	1
Módulo Villa Hidalgo	6	5	0	1
Escuela Preparatoria Regional de Puerto Vallarta	25	21	0	4
Módulo El Tuito	5	4	0	1
Módulo Ixtapa	6	5	0	1
Módulo José María Morelos	2	1	0	1

DOCENCIA Y APRENDIZAJE

Nivel Medio Superior

Distribución del personal administrativo por dependencia y categoría, 2015 Cuadro 1.2.83

Dependencia	Total	Personal sindicalizado	Personal de confianza	Personal de mandos medios y superiores
Módulo Pino Suárez	6	5	0	1
Módulo Tomatlán	6	5	0	1
Escuela Preparatoria Regional de San Juan de los Lagos	16	10	0	6
Módulo Teocaltiche	4	3	0	1
Escuela Preparatoria Regional de San Martín Hidalgo	17	9	3	5
Módulo Buenavista	4	3	0	1
Escuela Preparatoria Regional de San Miguel el Alto	15	11	0	4
Escuela Preparatoria Regional de Santa Anita	19	14	1	4
Escuela Preparatoria Regional de Sayula	14	7	2	5
Módulo Amacueca	8	6	0	2
Módulo San Gabriel	6	4	1	1
Módulo Tapalpa	5	4	0	1
Escuela Preparatoria Regional de Tala	17	11	1	5
Módulo San Isidro Mazatepec	5	4	0	1
Escuela Preparatoria Regional de Tamazula	13	4	3	6
Módulo Contla	0	0	0	0
Módulo Valle de Juárez	3	2	0	1
Escuela Preparatoria Regional de Tecolotlán	15	10	1	4
Módulo Chiquilistlán	4	3	0	1
Módulo Juchitán	4	3	0	1
Escuela Preparatoria Regional de Tepatlilán	22	15	1	6
Módulo Acatic	4	3	0	1
Módulo Cañadas de Obregón	4	3	0	1
Módulo San Julián	6	5	0	1
Módulo Valle de Guadalupe	6	5	0	1
Módulo Yahualica	5	4	0	1
Escuela Preparatoria Regional de Tequila	22	10	5	7
Módulo Hostotipaquillo	4	3	0	1
Módulo Magdalena	7	6	0	1
Escuela Preparatoria Regional de Tlajomulco de Zúñiga	21	13	4	4
Módulo Cajititlán	5	3	0	2
Módulo San Agustín	0	0	0	0
Escuela Preparatoria Regional de Tuxpan	19	13	2	4
Módulo Mazamitla	9	7	1	1
Módulo Pihuamo	3	2	0	1

DOCENCIA Y APRENDIZAJE

Nivel Medio Superior

Distribución del personal administrativo por dependencia y categoría, 2015

Cuadro 1.2.83

Dependencia	Total	Personal sindicalizado	Personal de confianza	Personal de mandos medios y superiores
Módulo Tonila	4	3	0	1
Escuela Preparatoria Regional de Unión de Tula	7	6	0	1
Módulo Ayutla	4	3	0	1
Módulo Ejutla	5	3	1	1
Escuela Preparatoria Regional de Villa Corona	15	11	0	4
Módulo Acatlán de Juárez	5	4	0	1
Escuela Preparatoria Regional de Zacoalco de Torres	18	9	3	6
Módulo Atemajac de Brizuela	4	3	0	1
Módulo Teocuitatlán de Corona	3	2	0	1
Módulo Villa Atoyac	5	4	0	1
Escuela Preparatoria Regional de Zapotiltic	13	7	2	4
Escuela Preparatoria Regional de Zapotlanejo	15	7	3	5
Módulo Matatlán	4	3	0	1
Escuela Regional de Educación Media Superior de Ocotlán	40	33	1	6
Módulo Atequiza	7	6	0	1
Módulo Tototlán	6	5	0	1
Módulo Zapotlán del Rey	4	3	0	1
DGSEMS	234	128	67	39

Fuente: Coordinación General de Recursos Humanos.

Corte a: Diciembre de 2015.

Notas: Unidad de Medida: plazas. Se contabilizan plazas definitivas, temporales y honoríficas. No se contabilizan contratos laborales registrados porque no son parte de la plantilla fija.

DOCENCIA Y APRENDIZAJE

Nivel Medio Superior

Distribución del personal administrativo por dependencia y categoría, 2016

Cuadro 1.2.84

Dependencia	Total	Personal sindicalizado	Personal de confianza	Personal de mandos medios y superiores
SEMS	2,482	1,824	185	473
Escuelas en la Zona Metropolitana de Guadalajara	1,017	817	53	147
Escuela Preparatoria de Jalisco	36	26	4	6
Escuela Preparatoria Núm. 2	41	33	3	5
Escuela Preparatoria Núm. 3	27	18	3	6
Escuela Preparatoria Núm. 4	30	23	2	5
Escuela Preparatoria Núm. 5	45	39	0	6
Escuela Preparatoria Núm. 6	46	36	4	6
Escuela Preparatoria Núm. 7	68	61	1	6
Escuela Preparatoria Núm. 8	40	30	4	6
Módulo Cuquío	4	3	0	1
Módulo Ixtlahuacán del Río	4	3	0	1
Escuela Preparatoria Núm. 9	39	31	2	6
Escuela Preparatoria Núm. 10	82	72	4	6
Escuela Preparatoria Núm. 11	42	36	0	6
Escuela Preparatoria Núm. 12	63	57	0	6
Módulo Tlaquepaque	5	4	0	1
Escuela Preparatoria Núm. 13	37	28	3	6
Escuela Preparatoria Núm. 14	41	32	2	7
Módulo La Experiencia	4	3	0	1
Escuela Preparatoria Núm. 15	42	29	6	7
Escuela Preparatoria Núm. 16	33	26	0	7
Escuela Preparatoria Núm. 17	22	16	0	6
Escuela Preparatoria Núm. 18	27	22	0	5
Escuela Preparatoria Núm. 19	25	21	0	4
Escuela Preparatoria Núm. 20	31	24	0	7
Escuela Vocacional	54	41	7	6
Escuela Politécnica de Guadalajara	57	50	2	5
Escuela Preparatoria de Tonalá	34	25	3	6
Escuela Preparatoria de Tonalá Norte	38	28	3	7
Escuelas en el interior del estado	1,240	879	72	289
Escuela Preparatoria Regional de Ahualulco de Mercado	19	10	4	5
Módulo Oconahua	12	7	0	5
Módulo San Marcos	9	8	0	1
Escuela Preparatoria Regional de Amatitán	0	0	0	0
Módulo Arenal	0	0	0	0

DOCENCIA Y APRENDIZAJE

Nivel Medio Superior

Distribución del personal administrativo por dependencia y categoría, 2016

Cuadro 1.2.84

Dependencia	Total	Personal sindicalizado	Personal de confianza	Personal de mandos medios y superiores
Escuela Preparatoria Regional de Ameca	20	13	2	5
Módulo Atenguillo	10	7	2	1
Módulo Mascota	7	6	0	1
Módulo San Antonio Matute	7	6	0	1
Módulo Talpa de Allende	7	6	0	1
Escuela Preparatoria Regional de Arandas	18	13	0	5
Módulo Jesús María	6	5	0	1
Módulo San Ignacio Cerro Gordo	7	6	0	1
Módulo Santa María del Valle	2	2	0	0
Escuela Preparatoria Regional de Atotonilco	23	17	1	5
Módulo Ayotlán	7	5	1	1
Módulo La Ribera	2	1	0	1
Módulo San Francisco de Asís	5	4	0	1
Escuela Preparatoria Regional de Autlán de Navarro	32	24	3	5
Escuela Preparatoria Regional de Casimiro Castillo	16	9	0	7
Módulo Ayotitlán	4	3	0	1
Módulo Chacala	3	2	0	1
Módulo Cuautitlán	6	5	0	1
Módulo Hermenegildo Galeana	6	4	1	1
Módulo La Huerta	7	5	1	1
Módulo Telcruz	3	2	0	1
Módulo Villa Purificación	5	4	0	1
Escuela Preparatoria Regional de Chapala	19	13	2	4
Módulo Mezcala de la Asunción	8	6	0	2
Escuela Preparatoria Regional de Cihuatlán	20	15	0	5
Módulo Miguel Hidalgo	4	3	0	1
Módulo San Patricio Melaque	8	7	0	1
Escuela Preparatoria Regional de Ciudad Guzmán	37	24	7	6
Módulo Copala	3	2	0	1
Módulo Tolimán	6	5	0	1
Módulo Zapotitlán de Vadillo	5	4	0	1
Escuela Preparatoria Regional de Cocula	10	7	0	3
Escuela Preparatoria Regional de Colotlán	21	14	3	4
Módulo Bolaños	6	2	3	1
Módulo Huejúcar	4	3	0	1
Módulo San Martín de Bolaños	3	2	0	1
Módulo Villa Guerrero	5	4	0	1

DOCENCIA Y APRENDIZAJE

Nivel Medio Superior

Distribución del personal administrativo por dependencia y categoría, 2016

Cuadro 1.2.84

Dependencia	Total	Personal sindicalizado	Personal de confianza	Personal de mandos medios y superiores
Escuela Preparatoria Regional de Degollado	14	9	0	5
Escuela Preparatoria Regional de El Grullo	21	12	3	6
Módulo El Chante	3	2	0	1
Módulo El Limón	5	4	0	1
Módulo Tonaya	6	5	0	1
Escuela Preparatoria Regional de El Salto	19	12	2	5
Escuela Preparatoria Regional de Etzatlán	11	8	0	3
Módulo Oconahua	1	0	0	1
Módulo San Marcos	6	5	0	1
Escuela Preparatoria Regional de Huejuquilla el Alto	10	6	0	4
Módulo Mezquitic	6	5	0	1
Módulo San Miguel Huaixtita	3	2	0	1
Escuela Preparatoria Regional de Jalostotitlán	11	8	0	3
Escuela Preparatoria Regional de Jamay	12	8	0	4
Escuela Preparatoria Regional de Jocotepec	22	16	1	5
Módulo Concepción de Buenos Aires	7	6	0	1
Módulo La Manzanilla de la Paz	4	3	0	1
Módulo Tizapán el Alto	6	4	0	2
Escuela Preparatoria Regional de La Barca	20	13	2	5
Escuela Preparatoria Regional de Lagos de Moreno	22	15	3	4
Módulo Encarnación de Díaz	3	2	0	1
Módulo Ojuelos	8	6	0	2
Módulo San Diego de Alejandría	6	5	0	1
Módulo Unión de San Antonio	7	6	0	1
Módulo Villa Hidalgo	6	5	0	1
Escuela Preparatoria Regional de Puerto Vallarta	27	22	0	5
Módulo El Tuito	6	5	0	1
Módulo Ixtapa	7	6	0	1
Módulo José María Morelos	3	2	0	1
Módulo Pino Suárez	6	5	0	1
Módulo Tomatlán	7	6	0	1
Escuela Preparatoria Regional de San Juan de los Lagos	19	13	0	6
Módulo Teocaltiche	5	4	0	1
Escuela Preparatoria Regional de San Martín Hidalgo	17	9	3	5
Módulo Buenavista	4	3	0	1
Escuela Preparatoria Regional de San Miguel el Alto	17	13	0	4
Módulo San Julián	6	6	0	0

DOCENCIA Y APRENDIZAJE

Nivel Medio Superior

Distribución del personal administrativo por dependencia y categoría, 2016

Cuadro 1.2.84

Dependencia	Total	Personal sindicalizado	Personal de confianza	Personal de mandos medios y superiores
Escuela Preparatoria Regional de Santa Anita	21	16	1	4
Escuela Preparatoria Regional de Sayula	15	8	2	5
Módulo Amacueca	8	6	0	2
Módulo San Gabriel	6	4	1	1
Módulo Tapalpa	6	5	0	1
Escuela Preparatoria Regional de Tala	19	13	1	5
Módulo San Isidro Mazatepec	5	4	0	1
Escuela Preparatoria Regional de Tamazula	13	4	3	6
Módulo Contla	3	2	0	1
Módulo Mazamitla	11	8	2	1
Módulo Quitupan	9	8	0	1
Módulo Valle de Juárez	5	4	0	1
Escuela Preparatoria Regional de Tecolotlán	16	11	0	5
Módulo Chiquilistlán	6	5	0	1
Módulo Juchitlán	5	4	0	1
Módulo Soyatlán del Oro	3	2	0	1
Módulo Tenamaxtlán	4	3	0	1
Escuela Preparatoria Regional de Tepatitlán	23	16	1	6
Módulo Acatic	4	3	0	1
Módulo Cañadas de Obregón	5	4	0	1
Módulo Valle de Guadalupe	6	5	0	1
Módulo Yahualica	6	5	0	1
Escuela Preparatoria Regional de Tequila	21	9	5	7
Módulo Hostotipaquillo	5	4	0	1
Módulo Magdalena	7	6	0	1
Escuela Preparatoria Regional de Tlajomulco de Zúñiga	25	19	1	5
Módulo Cajititlán	6	4	0	2
Módulo San Agustín	2	1	0	1
Escuela Preparatoria Regional de Toluquilla	12	8	0	4
Escuela Preparatoria Regional de Tuxpan	19	13	2	4
Módulo Tecalitlán	6	5	1	0
Módulo Pihuamo	4	3	0	1
Módulo Tonila	5	4	0	1
Escuela Preparatoria Regional de Unión de Tula	10	6	0	4
Módulo Ayutla	5	4	0	1
Módulo Ejutla	6	5	0	1

DOCENCIA Y APRENDIZAJE

Nivel Medio Superior

Distribución del personal administrativo por dependencia y categoría, 2016

Cuadro 1.2.84

Dependencia	Total	Personal sindicalizado	Personal de confianza	Personal de mandos medios y superiores
Escuela Preparatoria Regional de Villa Corona	16	12	0	4
Módulo Acatlán de Juárez	6	5	0	1
Escuela Preparatoria Regional de Zacoalco de Torres	19	11	2	6
Módulo Atemajac de Brizuela	5	4	0	1
Módulo Teocuitatlán de Corona	4	3	0	1
Módulo Villa Atoyac	4	3	0	1
Escuela Preparatoria Regional de Zapotiltic	14	7	2	5
Escuela Preparatoria Regional de Zapotlanejo	18	10	3	5
Módulo Matatlán	4	3	0	1
Escuela Regional de Educación Media Superior de Ocotlán	34	28	1	5
Módulo Atequiza	8	7	0	1
Módulo Tototlán	7	6	0	1
Módulo Zapotlán del Rey	4	3	0	1
DGSEMS	225	128	60	37

Fuente: Coordinación General de Recursos Humanos.

Corte a: Diciembre de 2016.

Notas: Unidad de Medida: plazas. Se contabilizan plazas definitivas, temporales y honoríficas.
No se contabilizan contratos laborales registrados porque no son parte de la plantilla fija.

DOCENCIA Y APRENDIZAJE

Nivel Medio Superior

Distribución del personal administrativo por dependencia y categoría, 2017 Cuadro 1.2.85

Dependencia	Total	Personal sindicalizado	Personal de confianza	Personal de mandos medios y superiores
SEMS	2,580	1,884	208	488
Escuelas en la Zona Metropolitana de Guadalajara	1,036	825	58	153
Escuela Preparatoria de Jalisco	34	23	5	6
Escuela Preparatoria Núm. 2	40	31	3	6
Escuela Preparatoria Núm. 3	32	21	5	6
Escuela Preparatoria Núm. 4	28	21	1	6
Escuela Preparatoria Núm. 5	45	38	1	6
Escuela Preparatoria Núm. 6	43	33	4	6
Escuela Preparatoria Núm. 7	67	58	2	7
Escuela Preparatoria Núm. 8	43	33	4	6
Módulo Cuquío	5	4	0	1
Módulo Ixtlahuacán del Río	5	4	0	1
Escuela Preparatoria Núm. 9	38	30	2	6
Escuela Preparatoria Núm. 10	67	60	3	4
Escuela Preparatoria Núm. 11	40	34	0	6
Escuela Preparatoria Núm. 12	63	57	0	6
Módulo Tlaquepaque	7	6	0	1
Escuela Preparatoria Núm. 13	36	26	4	6
Escuela Preparatoria Núm. 14	42	33	2	7
Módulo La Experiencia	5	4	0	1
Escuela Preparatoria Núm. 15	42	28	7	7
Escuela Preparatoria Núm. 16	31	24	0	7
Escuela Preparatoria Núm. 17	31	25	0	6
Escuela Preparatoria Núm. 18	28	23	0	5
Escuela Preparatoria Núm. 19	29	24	0	5
Escuela Preparatoria Núm. 20	32	24	1	7
Escuela Vocacional	51	39	6	6
Escuela Politécnica de Guadalajara	61	54	2	5
Escuela Politécnica Ing. Jorge Matute Remus	17	13	0	4
Escuela Preparatoria de Tonalá	34	25	3	6
Escuela Preparatoria de Tonalá Norte	40	30	3	7
Escuelas en el interior del estado	1,326	943	84	299
Escuela Preparatoria Regional de Ahualulco de Mercado	19	9	4	6

DOCENCIA Y APRENDIZAJE

Nivel Medio Superior

Distribución del personal administrativo por dependencia y categoría, 2017

Cuadro 1.2.85

Dependencia	Total	Personal sindicalizado	Personal de confianza	Personal de mandos medios y superiores
Escuela Preparatoria Regional de Amatitán	12	7	2	3
Módulo Arenal	11	9	0	2
Escuela Preparatoria Regional de Ameca	20	13	2	5
Módulo Atenguillo	10	7	2	1
Módulo Mascota	7	6	0	1
Módulo San Antonio Matute	8	7	0	1
Módulo Talpa de Allende	8	7	0	1
Escuela Preparatoria Regional de Arandas	19	14	0	5
Módulo Jesús María	6	5	0	1
Módulo San Ignacio Cerro Gordo	7	6	0	1
Módulo Santa María del Valle	4	3	0	1
Escuela Preparatoria Regional de Atotonilco	24	17	2	5
Módulo Ayotlán	7	4	2	1
Módulo La Ribera	3	2	0	1
Módulo San Francisco de Asís	5	4	0	1
Escuela Preparatoria Regional de Autlán de Navarro	33	24	3	6
Escuela Preparatoria Regional de Casimiro Castillo	18	10	1	7
Módulo Ayotitlán	5	4	0	1
Módulo Chacala	4	3	0	1
Módulo Cuautitlán	7	6	0	1
Módulo Cuzalapa	0	0	0	0
Módulo Hermenegildo Galeana	7	5	1	1
Módulo Tecomates	0	0	0	0
Módulo La Huerta	8	6	1	1
Módulo Telcruz	4	3	0	1
Módulo Villa Purificación	6	5	0	1
Escuela Preparatoria Regional de Chapala	18	11	3	4
Módulo Ixtlahuacán de los Membrillos	5	4	0	1
Módulo Mezcala de la Asunción	9	7	0	2
Escuela Preparatoria Regional de Cihuatlán	21	16	0	5
Módulo Miguel Hidalgo	5	4	0	1
Módulo San Patricio Melaque	9	8	0	1

DOCENCIA Y APRENDIZAJE

Nivel Medio Superior

Distribución del personal administrativo por dependencia y categoría, 2017

Cuadro 1.2.85

Dependencia	Total	Personal sindicalizado	Personal de confianza	Personal de mandos medios y superiores
Escuela Preparatoria Regional de Ciudad Guzmán	38	24	8	6
Módulo Copala	4	3	0	1
Módulo Tolimán	5	4	0	1
Módulo Zapotitlán de Vadillo	5	4	0	1
Escuela Preparatoria Regional de Cocula	11	8	0	3
Escuela Preparatoria Regional de Colotlán	21	13	3	5
Módulo Bolaños	7	3	3	1
Módulo Huejúcar	4	3	0	1
Módulo San Martín de Bolaños	4	2	1	1
Módulo Villa Guerrero	5	4	0	1
Escuela Preparatoria Regional de Degollado	14	8	1	5
Escuela Preparatoria Regional de El Grullo	23	14	4	5
Módulo El Chante	4	3	0	1
Módulo El Limón	5	4	0	1
Módulo Tonaya	7	6	0	1
Módulo Tuxcacuesco	1	0	0	1
Escuela Preparatoria Regional de El Salto	21	14	2	5
Escuela Preparatoria Regional de Etzatlán	13	9	0	4
Módulo Oconahua	3	2	0	1
Módulo San Marcos	6	5	0	1
Escuela Preparatoria Regional de Huejuquilla el Alto	11	7	0	4
Módulo Mezquitic	7	5	1	1
Módulo San Miguel Huaixtita	4	3	0	1
Escuela Preparatoria Regional de Jalostotitlán	11	7	0	4
Escuela Preparatoria Regional de Jamay	12	7	1	4
Escuela Preparatoria Regional de Jocotepec	23	17	1	5
Módulo Concepción de Buenos Aires	7	5	0	2
Módulo La Manzanilla de la Paz	5	4	0	1
Módulo Tizapán el Alto	7	5	0	2
Escuela Preparatoria Regional de La Barca	21	14	2	5
Escuela Preparatoria Regional de Lagos de Moreno	23	15	3	5
Módulo Encarnación de Díaz	3	2	0	1
Módulo Ojuelos	8	6	0	2
Módulo San Diego de Alejandría	6	5	0	1

DOCENCIA Y APRENDIZAJE

Nivel Medio Superior

Distribución del personal administrativo por dependencia y categoría, 2017

Cuadro 1.2.85

Dependencia	Total	Personal sindicalizado	Personal de confianza	Personal de mandos medios y superiores
Módulo Unión de San Antonio	8	7	0	1
Módulo Villa Hidalgo	7	6	0	1
Escuela Preparatoria Regional de Puerto Vallarta	26	21	0	5
Módulo El Tuito	5	4	0	1
Módulo Ixtapa	7	6	0	1
Módulo José María Morelos	4	3	0	1
Módulo Pino Suárez	7	6	0	1
Módulo Tomatlán	8	7	0	1
Escuela Preparatoria Regional de San Juan de los Lagos	17	11	0	6
Módulo Teocaltiche	5	4	0	1
Escuela Preparatoria Regional de San Martín Hidalgo	17	8	4	5
Módulo Buenavista	5	4	0	1
Escuela Preparatoria Regional de San Miguel el Alto	18	14	0	4
Módulo San Julián	7	6	0	1
Escuela Preparatoria Regional de Santa Anita	21	16	1	4
Escuela Preparatoria Regional de Sayula	15	9	1	5
Módulo Amacueca	8	6	0	2
Módulo San Gabriel	8	6	1	1
Módulo Tapalpa	6	5	0	1
Escuela Preparatoria Regional de Tala	20	13	2	5
Módulo San Isidro Mazatepec	5	4	0	1
Escuela Preparatoria Regional de Tamazula	16	7	3	6
Módulo Contla	3	2	0	1
Módulo Mazamitla	10	7	2	1
Módulo Quitupan	10	8	0	2
Módulo Valle de Juárez	6	5	0	1
Escuela Preparatoria Regional de Tecolotlán	16	11	0	5
Módulo Chiquilistlán	7	6	0	1
Módulo Juchitlán	6	5	0	1
Módulo Soyatlán del Oro	3	2	0	1
Módulo Tenamaxtlán	4	3	0	1
Escuela Preparatoria Regional de Tepatlilán	22	16	0	6
Módulo Acatic	5	4	0	1
Módulo Cañadas de Obregón	6	5	0	1

DOCENCIA Y APRENDIZAJE

Nivel Medio Superior

Distribución del personal administrativo por dependencia y categoría, 2017

Cuadro 1.2.85

Dependencia	Total	Personal sindicalizado	Personal de confianza	Personal de mandos medios y superiores
Módulo Valle de Guadalupe	6	5	0	1
Módulo Yahualica	7	6	0	1
Escuela Preparatoria Regional de Tequila	21	10	5	6
Módulo La Venta de Mochitiltic	1	0	0	1
Módulo Hostotipaquillo	6	5	0	1
Módulo Magdalena	7	6	0	1
Escuela Preparatoria Regional de Tlajomulco de Zúñiga	24	18	1	5
Módulo Cajititlán	8	6	0	2
Módulo San Agustín	3	2	0	1
Escuela Preparatoria Regional de Toluquilla	20	16	0	4
Escuela Preparatoria Regional de Tuxpan	19	13	2	4
Módulo Tecalitlán	7	5	1	1
Módulo Pihuamo	7	6	0	1
Módulo Tonila	5	4	0	1
Escuela Preparatoria Regional de Unión de Tula	8	5	0	3
Módulo Ayutla	5	4	0	1
Módulo Ejutla	5	4	1	0
Escuela Preparatoria Regional de Villa Corona	16	12	0	4
Módulo Acatlán de Juárez	6	5	0	1
Escuela Preparatoria Regional de Zacoalco de Torres	19	12	1	6
Módulo Atemajac de Brizuela	6	5	0	1
Módulo Teocuitatlán de Corona	4	3	0	1
Módulo Villa Atoyac	5	4	0	1
Escuela Preparatoria Regional de Zapotiltic	15	8	2	5
Escuela Preparatoria Regional de Zapotlanejo	17	10	2	5
Módulo Matatlán	6	4	1	1
Escuela Regional de Educación Media Superior de Ocotlán	36	29	1	6
Módulo Atequiza	8	7	0	1
Módulo Tototlán	8	7	0	1
Módulo Zapotlán del Rey	5	4	0	1
DGSEMS	218	116	66	36

Fuente: Coordinación General de Recursos Humanos.

Corte a: Diciembre de 2017.

Notas: Unidad de Medida: plazas. Se contabilizan plazas definitivas, temporales y honoríficas. No se contabilizan contratos laborales registrados porque no son parte de la plantilla fija.

DOCENCIA Y APRENDIZAJE

Nivel Medio Superior

Distribución del personal administrativo por dependencia y categoría, 2012-2017

Cuadro 1.2.86

Dependencia / Categoría	Año					
	2012	2013	2014	2015	2016	2017
SEMS	2,274	2,432	2,229	2,022	2,482	2,580
Sindicalizado	1,688	1,633	1,657	1,460	1,823	1,884
Confianza	188	187	182	198	186	208
Mandos medios y superiores	398	612	390	364	473	488
Escuelas en la Zona Metropolitana de Guadalajara	1,008	1,090	1,008	1,045	1,017	1,036
Sindicalizado	828	803	830	851	816	825
Confianza	49	69	47	58	54	58
Mandos medios y superiores	131	218	131	136	147	153
Escuela Preparatoria de Jalisco	37	39	34	37	36	34
Sindicalizado	28	2	26	27	26	23
Confianza	3	26	3	3	4	5
Mandos medios y superiores	6	11	5	7	6	6
Escuela Preparatoria Núm. 2	47	52	44	43	41	40
Sindicalizado	40	39	35	35	32	31
Confianza	1	1	3	2	4	3
Mandos medios y superiores	6	12	6	6	5	6
Escuela Preparatoria Núm. 3	26	25	26	29	27	32
Sindicalizado	18	18	20	20	18	21
Confianza	3	2	1	3	3	5
Mandos medios y superiores	5	5	5	6	6	6
Escuela Preparatoria Núm. 4	29	34	29	31	30	28
Sindicalizado	23	23	23	23	23	21
Confianza	1	0	1	2	2	1
Mandos medios y superiores	5	11	5	6	5	6
Escuela Preparatoria Núm. 5	56	54	48	50	45	45
Sindicalizado	51	44	43	44	39	38
Confianza	0	0	0	0	0	1
Mandos medios y superiores	5	10	5	6	6	6
Escuela Preparatoria Núm. 6	46	51	43	45	46	43
Sindicalizado	36	36	34	35	36	33
Confianza	4	4	4	4	4	4
Mandos medios y superiores	6	11	5	6	6	6
Escuela Preparatoria Núm. 7	75	72	71	70	68	67
Sindicalizado	69	66	66	63	61	58
Confianza	1	1	1	1	1	2
Mandos medios y superiores	5	5	4	6	6	7
Escuela Preparatoria Núm. 8	37	45	41	42	48	53
Sindicalizado	27	30	31	31	36	41

DOCENCIA Y APRENDIZAJE

Nivel Medio Superior

Distribución del personal administrativo por dependencia y categoría, 2012-2017

Cuadro 1.2.86

Dependencia / Categoría	Año					
	2012	2013	2014	2015	2016	2017
Confianza	4	4	4	5	4	4
Mandos medios y superiores	6	11	6	6	8	8
Escuela Preparatoria Núm. 9	49	51	48	43	39	38
Sindicalizado	39	37	39	35	31	30
Confianza	3	2	2	2	2	2
Mandos medios y superiores	7	12	7	6	6	6
Escuela Preparatoria Núm. 10	84	90	84	87	82	67
Sindicalizado	75	75	75	77	72	60
Confianza	3	3	3	4	4	3
Mandos medios y superiores	6	12	6	6	6	4
Escuela Preparatoria Núm. 11	43	47	43	44	42	40
Sindicalizado	38	36	38	39	36	34
Confianza	0	0	0	0	0	0
Mandos medios y superiores	5	11	5	5	6	6
Escuela Preparatoria Núm. 12	72	71	69	65	68	106
Sindicalizado	65	64	62	60	61	63
Mandos medios y superiores	7	7	7	5	7	7
Escuela Preparatoria Núm. 13	38	41	39	36	37	36
Sindicalizado	29	29	29	27	28	26
Confianza	3	4	4	3	3	4
Mandos medios y superiores	6	8	6	6	6	6
Escuela Preparatoria Núm. 14	42	46	40	42	45	47
Sindicalizado	33	32	32	34	35	37
Confianza	2	2	2	2	2	2
Mandos medios y superiores	7	12	6	6	8	8
Escuela Preparatoria Núm. 15	45	50	44	47	42	42
Sindicalizado	32	32	32	33	29	28
Confianza	6	6	6	8	6	7
Mandos medios y superiores	7	12	6	6	7	7
Escuela Preparatoria Núm. 16	39	43	37	43	33	31
Sindicalizado	32	33	32	37	26	24
Confianza	0	0	0	1	0	0
Mandos medios y superiores	7	10	5	5	7	7
Escuela Preparatoria Núm. 17	15	15	16	17	22	59
Sindicalizado	10	10	10	11	16	25
Mandos medios y superiores	5	5	6	6	6	6
Escuela Preparatoria Núm. 18	18	24	22	28	27	28
Sindicalizado	13	15	17	23	22	23

DOCENCIA Y APRENDIZAJE

Nivel Medio Superior

Distribución del personal administrativo por dependencia y categoría, 2012-2017

Cuadro 1.2.86

Dependencia / Categoría	Año					
	2012	2013	2014	2015	2016	2017
Confianza	0	0	0	0	0	0
Mandos medios y superiores	5	9	5	5	5	5
Escuela Preparatoria Núm. 19	0	18	20	21	25	29
Sindicalizado	0	13	16	17	21	24
Confianza	0	1	0	0	0	0
Mandos medios y superiores	0	4	4	4	4	5
Escuela Preparatoria Núm. 20	11	17	20	25	31	32
Sindicalizado	8	14	15	19	24	24
Confianza	0	0	0	0	0	1
Mandos medios y superiores	3	3	5	6	7	7
Escuela Politécnica Ing. Jorge Matute Remus	-	-	-	-	-	17
Sindicalizado	-	-	-	-	-	13
Confianza	-	-	-	-	-	0
Mandos medios y superiores	-	-	-	-	-	4
Escuela Vocacional	59	62	55	57	54	51
Sindicalizado	48	46	45	44	41	39
Confianza	6	6	5	8	7	6
Mandos medios y superiores	5	10	5	5	6	6
Escuela Politécnica de Guadalajara	62	61	60	63	57	61
Sindicalizado	55	55	54	56	50	54
Confianza	3	2	2	2	2	2
Mandos medios y superiores	4	4	4	5	5	5
Escuela Preparatoria de Tonalá	39	43	36	37	34	34
Sindicalizado	30	27	26	28	25	25
Confianza	3	4	4	5	3	3
Mandos medios y superiores	6	12	6	4	6	6
Escuela Preparatoria de Tonalá Norte	39	39	39	43	38	40
Sindicalizado	29	27	30	33	28	30
Confianza	3	1	2	3	3	3
Mandos medios y superiores	7	11	7	7	7	7
Escuelas en el interior del estado	1,037	1,117	993	743	1,240	1,326
Sindicalizado	726	700	702	481	879	943
Confianza	81	61	72	73	72	84
Mandos medios y superiores	230	356	219	189	289	299
Escuela Preparatoria Regional de Ahualulco de Mercado	33	32	32	21	19	19
Sindicalizado	22	20	20	10	10	9
Confianza	3	4	4	4	4	4
Mandos medios y superiores	8	8	8	7	5	6

DOCENCIA Y APRENDIZAJE

Nivel Medio Superior

Distribución del personal administrativo por dependencia y categoría, 2012-2017

Cuadro 1.2.86

Dependencia / Categoría	Año					
	2012	2013	2014	2015	2016	2017
Escuela Preparatoria Regional de Amatitán	-	-	-	8	21	23
Sindicalizado	-	-	-	6	15	16
Confianza	-	-	-	1	0	2
Mandos medios y superiores	-	-	-	1	6	5
Escuela Preparatoria Regional de Ameca	50	52	47	21	51	53
Sindicalizado	39	37	35	14	38	40
Confianza	3	4	4	2	4	4
Mandos medios y superiores	8	11	8	5	9	9
Escuela Preparatoria Regional de Arandas	29	35	29	18	33	36
Sindicalizado	21	21	22	11	26	28
Confianza	1	1	0	1	0	0
Mandos medios y superiores	7	13	7	6	7	8
Escuela Preparatoria Regional de Atotonilco	27	32	27	23	37	39
Sindicalizado	20	19	19	16	27	27
Confianza	2	2	2	2	2	4
Mandos medios y superiores	5	11	6	5	8	8
Escuela Preparatoria Regional de Autlán de Navarro	42	44	42	35	32	33
Sindicalizado	30	29	29	23	24	24
Confianza	3	1	4	4	3	3
Mandos medios y superiores	9	14	9	8	5	6
Escuela Preparatoria Regional de Casimiro Castillo	41	43	40	19	50	59
Sindicalizado	28	25	24	9	34	42
Confianza	1	0	4	1	2	3
Mandos medios y superiores	12	18	12	9	14	14
Escuela Preparatoria Regional de Chapala	16	20	15	15	27	32
Sindicalizado	9	9	9	9	19	22
Confianza	3	2	2	2	2	3
Mandos medios y superiores	4	9	4	4	6	7
Escuela Preparatoria Regional de Cihuatlán	27	29	28	17	32	35
Sindicalizado	22	23	23	14	25	28
Confianza	0	0	0	0	0	0
Mandos medios y superiores	5	6	5	3	7	7
Escuela Preparatoria Regional de Ciudad Guzmán	58	58	57	36	51	52
Sindicalizado	39	38	38	22	35	35
Confianza	8	3	8	8	7	8
Mandos medios y superiores	11	17	11	6	9	9
Escuela Preparatoria Regional de Cocula	-	-	-	7	10	11
Sindicalizado	-	-	-	6	7	8

DOCENCIA Y APRENDIZAJE

Nivel Medio Superior

Distribución del personal administrativo por dependencia y categoría, 2012-2017

Cuadro 1.2.86

Dependencia / Categoría	Año					
	2012	2013	2014	2015	2016	2017
Confianza	-	-	-	0	0	0
Mandos medios y superiores	-	-	-	1	3	3
Escuela Preparatoria Regional de Colotlán	47	45	48	21	39	41
Sindicalizado	30	30	29	11	25	25
Confianza	6	4	8	5	6	7
Mandos medios y superiores	11	11	11	5	8	9
Escuela Preparatoria Regional de Degollado	14	19	15	13	14	14
Sindicalizado	10	10	9	8	9	8
Confianza	10	10	1	0	0	1
Mandos medios y superiores	4	9	5	5	5	5
Escuela Preparatoria Regional de El Grullo	40	39	37	25	35	40
Sindicalizado	28	28	27	15	23	27
Confianza	3	2	1	3	3	4
Mandos medios y superiores	9	9	9	7	9	9
Escuela Preparatoria Regional de El Salto	19	18	19	21	19	21
Sindicalizado	13	11	12	14	12	14
Confianza	2	2	2	2	2	2
Mandos medios y superiores	4	5	5	5	5	5
Escuela Preparatoria Regional de Etzatlán	-	-	-	10	18	22
Sindicalizado	-	-	-	6	13	16
Confianza	-	-	-	0	0	0
Mandos medios y superiores	-	-	-	4	5	6
Escuela Preparatoria Regional de Huejuquilla el Alto	-	-	-	7	19	22
Sindicalizado	-	-	-	6	13	15
Confianza	-	-	-	0	0	1
Mandos medios y superiores	-	-	-	1	6	6
Escuela Preparatoria Regional de Jalostotitlán	-	-	-	9	11	11
Sindicalizado	-	-	-	8	8	7
Confianza	-	-	-	0	0	0
Mandos medios y superiores	-	-	-	1	3	4
Escuela Preparatoria Regional de Jamay	-	-	-	11	12	12
Sindicalizado	-	-	-	7	8	7
Confianza	-	-	-	0	0	1
Mandos medios y superiores	-	-	-	4	4	4
Escuela Preparatoria Regional de Jocotepec	43	48	43	22	39	42
Sindicalizado	31	32	34	17	29	31
Confianza	1	0	0	1	1	1
Mandos medios y superiores	11	16	9	4	9	10

DOCENCIA Y APRENDIZAJE

Nivel Medio Superior

Distribución del personal administrativo por dependencia y categoría, 2012-2017

Cuadro 1.2.86

Dependencia / Categoría	Año					
	2012	2013	2014	2015	2016	2017
Escuela Preparatoria Regional de La Barca	26	32	27	19	20	21
Sindicalizado	19	20	20	14	13	14
Confianza	2	1	2	2	2	2
Mandos medios y superiores	5	11	5	3	5	5
Escuela Preparatoria Regional de Lagos de Moreno	47	43	45	22	52	55
Sindicalizado	34	31	32	14	39	41
Confianza	3	2	3	3	3	3
Mandos medios y superiores	10	10	10	5	10	11
Escuela Preparatoria Regional de Puerto Vallarta	53	57	51	25	56	57
Sindicalizado	42	42	41	21	46	47
Confianza	1	0	0	0	0	0
Mandos medios y superiores	10	15	10	4	10	10
Escuela Preparatoria Regional de San Juan de los Lagos	32	37	31	16	24	22
Sindicalizado	24	24	23	10	17	15
Mandos medios y superiores	8	13	8	6	7	7
Escuela Preparatoria Regional de San Martín Hidalgo	31	34	26	17	21	22
Sindicalizado	21	20	21	9	12	12
Confianza	3	3	0	3	3	4
Mandos medios y superiores	7	11	5	5	6	6
Escuela Preparatoria Regional de San Miguel el Alto	-	-	-	15	23	25
Sindicalizado	-	-	-	11	19	20
Confianza	-	-	-	0	0	0
Mandos medios y superiores	-	-	-	4	4	5
Escuela Preparatoria Regional de Santa Anita	-	-	-	19	21	21
Sindicalizado	-	-	-	14	16	16
Confianza	-	-	-	1	1	1
Mandos medios y superiores	-	-	-	4	4	4
Escuela Preparatoria Regional de Sayula	32	31	32	14	35	37
Sindicalizado	23	16	21	7	23	26
Confianza	2	1	3	2	3	2
Mandos medios y superiores	7	14	8	5	9	9
Escuela Preparatoria Regional de Tala	16	22	18	17	24	25
Sindicalizado	12	11	12	11	17	17
Confianza	1	1	1	1	1	2
Mandos medios y superiores	3	10	5	5	6	6
Escuela Preparatoria Regional de Tamazula	11	17	12	13	41	45
Sindicalizado	4	4	4	4	26	29
Confianza	3	2	3	3	5	5

DOCENCIA Y APRENDIZAJE

Nivel Medio Superior

Distribución del personal administrativo por dependencia y categoría, 2012-2017

Cuadro 1.2.86

Dependencia / Categoría	Año					
	2012	2013	2014	2015	2016	2017
Mandos medios y superiores	4	11	5	6	10	11
Escuela Preparatoria Regional de Tecolotlán	25	29	24	15	34	36
Sindicalizado	19	18	18	10	25	27
Confianza	1	0	1	1	0	0
Mandos medios y superiores	5	11	5	4	9	9
Escuela Preparatoria Regional de Tepatlitlán	42	46	36	22	44	46
Sindicalizado	32	31	32	15	33	36
Confianza	1	1	1	1	1	0
Mandos medios y superiores	9	14	3	6	10	10
Escuela Preparatoria Regional de Tequila	48	51	42	22	33	35
Sindicalizado	32	31	29	10	19	21
Confianza	5	3	2	5	5	5
Mandos medios y superiores	11	17	11	7	9	9
Escuela Preparatoria Regional de Tlajomulco de Zúñiga	28	30	30	21	33	35
Sindicalizado	20	20	20	13	24	26
Confianza	1	3	3	4	1	1
Mandos medios y superiores	7	7	7	4	8	8
Escuela Preparatoria Regional de Toluquilla	-	-	-	0	12	20
Sindicalizado	-	-	-	0	8	16
Confianza	-	-	-	0	0	0
Mandos medios y superiores	-	-	-	0	4	4
Escuela Preparatoria Regional de Tuxpan	30	35	30	19	34	38
Sindicalizado	21	21	21	13	25	28
Confianza	3	2	3	2	3	3
Mandos medios y superiores	6	12	6	4	6	7
Escuela Preparatoria Regional de Unión de Tula	-	-	-	7	21	18
Sindicalizado	-	-	-	6	15	13
Confianza	-	-	-	0	0	1
Mandos medios y superiores	-	-	-	1	6	4
Escuela Preparatoria Regional de Villa Corona	-	-	-	15	22	22
Sindicalizado	-	-	-	11	17	17
Confianza	-	-	-	0	0	0
Mandos medios y superiores	-	-	-	4	5	5
Escuela Preparatoria Regional de Zacoalco de Torres	28	24	25	18	32	34
Sindicalizado	17	15	15	9	21	24
Confianza	3	1	4	3	2	1
Mandos medios y superiores	8	8	6	6	9	9

DOCENCIA Y APRENDIZAJE

Nivel Medio Superior

Distribución del personal administrativo por dependencia y categoría, 2012-2017

Cuadro 1.2.86

Dependencia / Categoría	Año					
	2012	2013	2014	2015	2016	2017
Escuela Preparatoria Regional de Zapotiltic	13	17	12	13	14	15
Sindicalizado	6	6	6	7	7	8
Confianza	2	2	2	2	2	2
Mandos medios y superiores	5	9	4	4	5	5
Escuela Preparatoria Regional de Zapotlanejo	20	25	20	15	22	23
Sindicalizado	11	11	11	7	13	14
Confianza	3	3	3	3	3	3
Mandos medios y superiores	6	11	6	5	6	6
Escuela Regional de Educación Media Superior de Ocotlán	59	63	53	40	53	57
Sindicalizado	47	47	46	33	44	47
Confianza	1	1	1	1	1	1
Mandos medios y superiores	11	15	6	6	8	9
DGSEMS	229	225	228	234	225	218
Sindicalizado	134	130	125	128	128	116
Confianza	58	57	63	67	60	66
Mandos medios y superiores	37	38	40	39	37	36

Fuente: Coordinación General de Recursos Humanos.

Corte a: Diciembre de 2017.

Nota: Unidad de medida: plaza. Se contabilizan plazas definitivas, temporales y honoríficas.

DOCENCIA Y APRENDIZAJE

Nivel Medio Superior

Distribución del personal administrativo por dependencia y rango de antigüedad, 2012

Cuadro 1.2.87

Dependencia	Años de antigüedad							
	Total	3 o menos	4 a 6	7 a 10	11 a 15	16 a 20	21 a 25	26 o más
SEMS	2,264	285	284	277	417	438	262	301
Escuelas en la Zona Metropolitana de Guadalajara	1,008	131	151	128	129	169	144	156
Escuela Preparatoria de Jalisco	37	4	0	7	5	4	6	11
Escuela Preparatoria Núm. 2	47	4	3	2	7	11	10	10
Escuela Preparatoria Núm. 3	26	2	4	8	3	3	3	3
Escuela Preparatoria Núm. 4	29	2	1	3	12	4	4	3
Escuela Preparatoria Núm. 5	56	13	4	2	5	13	8	11
Escuela Preparatoria Núm. 6	46	5	2	4	5	3	15	12
Escuela Preparatoria Núm. 7	75	5	4	6	13	20	13	14
Escuela Preparatoria Núm. 8	37	7	4	3	2	12	2	7
Escuela Preparatoria Núm. 9	49	3	15	6	5	10	6	4
Escuela Preparatoria Núm. 10	84	7	9	15	8	17	18	10
Escuela Preparatoria Núm. 11	43	5	4	3	6	5	5	15
Escuela Preparatoria Núm. 12	72	1	7	11	13	17	8	15
Escuela Preparatoria Núm. 13	38	3	2	6	10	7	6	4
Escuela Preparatoria Núm. 14	42	9	18	4	2	4	3	2
Escuela Preparatoria Núm. 15	45	8	19	10	4	2	0	2
Escuela Preparatoria Núm. 16	39	11	19	5	0	2	2	0
Escuela Preparatoria Núm. 17	15	6	2	2	1	1	0	3
Escuela Preparatoria Núm. 18	18	8	2	3	2	0	0	3
Escuela Preparatoria Núm. 20	11	10	0	0	0	1	0	0
Escuela Vocacional	59	6	6	6	6	10	13	12
Escuela Politécnica de Guadalajara	62	3	1	11	7	16	13	11
Escuela Preparatoria de Tonalá	38	5	5	5	6	5	9	3
Escuela Preparatoria de Tonalá Norte	40	4	20	6	7	2	0	1
Escuelas en el interior del estado	1,027	136	112	96	262	229	93	99
Escuela Preparatoria Regional de Ahualulco de Mercado	33	2	0	1	10	6	10	4
Escuela Preparatoria Regional de Ameca	50	4	7	3	11	14	5	6
Escuela Preparatoria Regional de Arandas	29	4	4	4	2	9	3	3
Escuela Preparatoria Regional de Atotonilco	27	1	4	3	6	3	2	8
Escuela Preparatoria Regional de Autlán de Navarro	42	1	5	7	8	13	5	3
Escuela Preparatoria Regional de Casimiro Castillo	41	3	2	4	13	11	2	6
Escuela Preparatoria Regional de Chapala	16	4	0	0	3	8	0	1
Escuela Preparatoria Regional de Cihuatlán	27	1	2	2	9	6	3	4
Escuela Preparatoria Regional de Ciudad Guzmán	58	15	9	2	8	8	8	8
Escuela Preparatoria Regional de Colotlán	47	6	4	2	26	3	3	3
Escuela Preparatoria Regional de Degollado	14	2	2	1	3	4	1	1
Escuela Preparatoria Regional de El Grullo	40	5	9	11	1	4	3	7
Escuela Preparatoria Regional de El Salto	19	3	0	4	2	7	0	3
Escuela Preparatoria Regional de Jocotepec	43	5	18	6	5	7	1	1
Escuela Preparatoria Regional de La Barca	26	2	1	1	9	3	8	2
Escuela Preparatoria Regional de Lagos de Moreno	47	6	7	4	14	4	6	6

DOCENCIA Y APRENDIZAJE

Nivel Medio Superior

Distribución del personal administrativo por dependencia y rango de antigüedad, 2012

Cuadro 1.2.87

Dependencia	Años de antigüedad							
	Total	3 o menos	4 a 6	7 a 10	11 a 15	16 a 20	21 a 25	26 o más
Escuela Preparatoria Regional de Puerto Vallarta	53	6	2	3	21	18	1	2
Escuela Preparatoria Regional de San Juan de los Lagos	32	3	1	4	6	5	7	6
Escuela Preparatoria Regional de San Martín Hidalgo	31	7	1	2	12	6	2	1
Escuela Preparatoria Regional de Sayula	32	10	1	4	1	8	3	5
Escuela Preparatoria Regional de Tala	16	0	2	1	4	7	1	1
Escuela Preparatoria Regional de Tamazula	11	4	0	3	2	0	0	2
Escuela Preparatoria Regional de Tecolotlán	25	4	0	1	11	8	0	1
Escuela Preparatoria Regional de Tepatitlán	42	1	2	6	16	10	5	2
Escuela Preparatoria Regional de Tequila	48	10	1	5	11	19	0	2
Escuela Preparatoria Regional de Tlajomulco de Zúñiga	28	3	8	4	9	2	1	1
Escuela Preparatoria Regional de Tuxpan	30	4	4	1	11	4	4	2
Escuela Preparatoria Regional de Zacoalco de Torres	28	10	3	2	4	8	1	0
Escuela Preparatoria Regional de Zapotiltic	13	3	0	1	2	7	0	0
Escuela Preparatoria Regional de Zapotlanejo	20	3	2	2	5	7	0	1
Escuela Regional de Educación Media Superior de Ocotlán	59	4	11	2	17	10	8	7
DGSEMS	229	18	21	53	26	40	25	46

Fuente: Coordinación General de Recursos Humanos.

Corte a: Diciembre de 2012.

Nota: Unidad de medida: personas.

DOCENCIA Y APRENDIZAJE

Nivel Medio Superior

Distribución del personal administrativo por dependencia y rango de antigüedad, 2013

Cuadro 1.2.88

Dependencia	Años de antigüedad							
	Total	3 o menos	4 a 6	7 a 10	11 a 15	16 a 20	21 a 25	26 o más
SEMS	2,422	221	332	263	473	447	331	355
Escuelas en la Zona Metropolitana de Guadalajara	1,090	111	160	133	165	159	171	191
Escuela Preparatoria de Jalisco	39	2	0	8	5	5	6	13
Escuela Preparatoria Núm. 2	52	5	3	3	6	12	12	11
Escuela Preparatoria Núm. 3	25	1	2	4	7	5	3	3
Escuela Preparatoria Núm. 4	34	0	2	5	13	4	6	4
Escuela Preparatoria Núm. 5	54	9	4	3	2	13	9	14
Escuela Preparatoria Núm. 6	51	1	6	5	4	2	13	20
Escuela Preparatoria Núm. 7	72	5	4	3	15	16	15	14
Escuela Preparatoria Núm. 8	45	9	1	4	3	12	8	8
Escuela Preparatoria Núm. 9	51	0	12	5	8	12	8	6
Escuela Preparatoria Núm. 10	90	3	10	10	16	10	23	18
Escuela Preparatoria Núm. 11	47	4	3	3	11	6	2	18
Escuela Preparatoria Núm. 12	71	2	6	9	16	14	8	16
Escuela Preparatoria Núm. 13	41	5	1	4	14	7	7	3
Escuela Preparatoria Núm. 14	46	4	21	9	2	5	4	1
Escuela Preparatoria Núm. 15	50	4	20	15	8	0	1	2
Escuela Preparatoria Núm. 16	43	4	24	8	1	3	2	1
Escuela Preparatoria Núm. 17	15	6	2	1	2	1	0	3
Escuela Preparatoria Núm. 18	24	10	6	3	1	1	0	3
Escuela Preparatoria Núm. 19	18	11	3	0	0	2	2	0
Escuela Preparatoria Núm. 20	17	14	1	1	0	1	0	0
Escuela Vocacional	62	6	5	4	10	9	12	16
Escuela Politécnica de Guadalajara	61	6	1	7	9	10	16	12
Escuela Preparatoria de Tonalá	43	0	8	5	7	7	13	3
Escuela Preparatoria de Tonalá Norte	39	0	15	14	5	2	1	2
Escuelas en el interior del estado	1,107	101	139	82	275	257	132	121
Escuela Preparatoria Regional de Ahualulco de Mercado	32	3	0	1	8	7	9	4
Escuela Preparatoria Regional de Ameca	52	4	6	4	12	12	9	5
Escuela Preparatoria Regional de Arandas	35	2	5	3	4	10	8	3
Escuela Preparatoria Regional de Atotonilco	32	1	3	2	7	3	4	12
Escuela Preparatoria Regional de Autlán de Navarro	44	2	5	3	8	14	8	4
Escuela Preparatoria Regional de Casimiro Castillo	43	4	2	4	15	9	2	7
Escuela Preparatoria Regional de Chapala	20	1	3	1	3	10	1	1
Escuela Preparatoria Regional de Cihuatlán	29	2	1	3	9	4	6	4
Escuela Preparatoria Regional de Ciudad Guzmán	58	5	16	1	9	8	8	11
Escuela Preparatoria Regional de Colotlán	45	3	6	4	24	4	2	2
Escuela Preparatoria Regional de Degollado	19	4	2	2	2	7	1	1
Escuela Preparatoria Regional de El Grullo	39	3	8	3	11	2	2	10

DOCENCIA Y APRENDIZAJE

Nivel Medio Superior

Distribución del personal administrativo por dependencia y rango de antigüedad, 2013

Cuadro 1.2.88

Dependencia	Años de antigüedad							
	Total	3 o menos	4 a 6	7 a 10	11 a 15	16 a 20	21 a 25	26 o más
Escuela Preparatoria Regional de El Salto	18	2	1	3	3	6	0	3
Escuela Preparatoria Regional de Jocotepec	48	3	21	8	7	7	1	1
Escuela Preparatoria Regional de La Barca	32	2	2	1	11	4	10	2
Escuela Preparatoria Regional de Lagos de Moreno	43	6	7	2	11	3	6	8
Escuela Preparatoria Regional de Puerto Vallarta	57	1	4	4	18	24	4	2
Escuela Preparatoria Regional de San Juan de los Lagos	37	5	1	1	5	7	11	7
Escuela Preparatoria Regional de San Martín Hidalgo	34	6	3	2	12	5	5	1
Escuela Preparatoria Regional de Sayula	31	5	0	5	1	9	6	5
Escuela Preparatoria Regional de Tala	22	1	2	1	4	11	1	2
Escuela Preparatoria Regional de Tamazula	17	3	2	2	3	1	1	5
Escuela Preparatoria Regional de Tecolotlán	29	3	1	0	10	14	0	1
Escuela Preparatoria Regional de Tepatlán	46	3	2	4	18	9	8	2
Escuela Preparatoria Regional de Tequila	51	8	5	2	13	22	0	1
Escuela Preparatoria Regional de Tlajomulco de Zúñiga	30	7	4	6	6	3	2	2
Escuela Preparatoria Regional de Tuxpan	35	2	1	4	13	5	8	2
Escuela Preparatoria Regional de Zacoalco de Torres	24	6	4	1	4	7	0	2
Escuela Preparatoria Regional de Zapotiltic	17	1	4	2	2	8	0	0
Escuela Preparatoria Regional de Zapotlanejo	25	0	5	1	7	9	0	3
Escuela Regional de Educación Media Superior de Ocotlán	63	3	13	2	15	13	9	8
DGSEMS	225	9	33	48	33	31	28	43

Fuente: Coordinación General de Recursos Humanos.
 Corte a: Enero de 2014.
 Nota: Unidad de Medida: personas.

DOCENCIA Y APRENDIZAJE

Nivel Medio Superior

Distribución del personal administrativo por dependencia y rango de antigüedad, 2014

Cuadro 1.2.89

Dependencia	Años de antigüedad							
	Total	3 o menos	4 a 6	7 a 10	11 a 15	16 a 20	21 a 25	26 o más
SEMS	2,229	215	255	301	471	350	307	330
Escuelas en la Zona Metropolitana de Guadalajara	1,008	98	111	164	166	130	169	170
Escuela Preparatoria de Jalisco	34	2	1	5	7	4	5	10
Escuela Preparatoria Núm. 2	44	7	3	3	5	7	13	6
Escuela Preparatoria Núm. 3	26	2	2	3	7	6	3	3
Escuela Preparatoria Núm. 4	29	1	1	4	11	3	4	5
Escuela Preparatoria Núm. 5	48	9	3	6	2	9	11	8
Escuela Preparatoria Núm. 6	43	1	4	4	6	1	13	14
Escuela Preparatoria Núm. 7	71	4	2	5	13	12	20	15
Escuela Preparatoria Núm. 8	41	9	1	4	4	7	8	8
Escuela Preparatoria Núm. 9	48	0	11	8	6	10	7	6
Escuela Preparatoria Núm. 10	84	2	5	12	19	9	20	17
Escuela Preparatoria Núm. 11	43	2	4	3	7	6	5	16
Escuela Preparatoria Núm. 12	69	4	3	8	19	11	9	15
Escuela Preparatoria Núm. 13	39	4	1	5	10	10	7	2
Escuela Preparatoria Núm. 14	40	0	15	11	4	4	5	1
Escuela Preparatoria Núm. 15	44	2	10	20	8	1	1	2
Escuela Preparatoria Núm. 16	37	3	13	16	2	1	1	1
Escuela Preparatoria Núm. 17	16	1	6	3	1	2	0	3
Escuela Preparatoria Núm. 18	22	7	6	3	2	0	1	3
Escuela Preparatoria Núm. 19	20	13	4	0	0	1	1	1
Escuela Preparatoria Núm. 20	20	15	2	1	0	2	0	0
Escuela Vocacional	55	3	2	7	8	7	12	16
Escuela Politécnica de Guadalajara	60	5	2	5	11	9	14	14
Escuela Preparatoria de Tonalá	36	0	5	6	8	6	8	3
Escuela Preparatoria de Tonalá Norte	39	2	5	22	6	2	1	1
Escuelas en el interior del estado	993	111	114	84	267	197	104	116
Escuela Preparatoria Regional de Ahualulco de Mercado	32	2	0	1	8	8	8	5
Escuela Preparatoria Regional de Ameca	47	4	0	10	11	11	5	6
Escuela Preparatoria Regional de Arandas	29	3	4	1	5	9	4	3
Escuela Preparatoria Regional de Atotonilco	27	1	1	4	6	2	4	9
Escuela Preparatoria Regional de Aullán de Navarro	42	4	5	0	9	7	12	5
Escuela Preparatoria Regional de Casimiro Castillo	40	7	3	4	14	4	3	5
Escuela Preparatoria Regional de Chapala	15	2	2	0	1	9	0	1
Escuela Preparatoria Regional de Cihuatlán	28	2	1	1	10	4	5	5
Escuela Preparatoria Regional de Ciudad Guzmán	57	9	12	4	9	8	5	10
Escuela Preparatoria Regional de Colotlán	48	8	5	5	22	4	1	3
Escuela Preparatoria Regional de Degollado	15	3	3	2	2	4	0	1
Escuela Preparatoria Regional de El Grullo	37	2	2	8	12	1	3	9

DOCENCIA Y APRENDIZAJE

Nivel Medio Superior

Distribución del personal administrativo por dependencia y rango de antigüedad, 2014

Cuadro 1.2.89

Dependencia	Años de antigüedad							
	Total	3 o menos	4 a 6	7 a 10	11 a 15	16 a 20	21 a 25	26 o más
Escuela Preparatoria Regional de El Salto	19	2	1	1	5	6	1	3
Escuela Preparatoria Regional de Jocotepec	43	2	17	7	7	7	1	2
Escuela Preparatoria Regional de La Barca	27	3	0	0	10	2	11	1
Escuela Preparatoria Regional de Lagos de Moreno	45	5	9	2	12	3	5	9
Escuela Preparatoria Regional de Puerto Vallarta	51	2	5	2	19	18	3	2
Escuela Preparatoria Regional de San Juan de los Lagos	31	3	3	0	6	5	8	6
Escuela Preparatoria Regional de San Martín Hidalgo	26	4	2	1	13	3	3	0
Escuela Preparatoria Regional de Sayula	32	11	1	2	3	8	3	4
Escuela Preparatoria Regional de Tala	18	0	1	2	4	8	0	3
Escuela Preparatoria Regional de Tamazula	12	2	4	0	3	1	0	2
Escuela Preparatoria Regional de Tecolotlán	24	2	2	0	9	10	0	1
Escuela Preparatoria Regional de Tepatitlán	36	3	2	2	16	8	2	3
Escuela Preparatoria Regional de Tequila	42	5	3	4	11	17	1	1
Escuela Preparatoria Regional de Tlajomulco de Zúñiga	30	8	5	6	5	3	1	2
Escuela Preparatoria Regional de Tuxpan	30	2	2	4	11	4	5	2
Escuela Preparatoria Regional de Zacoalco de Torres	25	6	4	2	4	7	0	2
Escuela Preparatoria Regional de Zapotiltic	12	1	3	2	2	3	1	0
Escuela Preparatoria Regional de Zapotlanejo	20	0	5	0	5	7	0	3
Escuela Regional de Educación Media Superior de Ocotlán	53	3	7	7	13	6	9	8
DGSEMS	228	6	30	53	38	23	34	44

Fuente: Coordinación General de Recursos Humanos.
 Corte a: Enero de 2015.
 Nota: Unidad de Medida: personas.

DOCENCIA Y APRENDIZAJE

Nivel Medio Superior

Distribución del personal administrativo por dependencia y rango de antigüedad, 2015

Cuadro 1.2.90

Dependencia	Años de antigüedad							
	Total	3 o menos	4 a 6	7 a 10	11 a 15	16 a 20	21 a 25	26 o más
SEMS	2,429	436	230	337	434	264	367	361
Escuelas en la Zona Metropolitana de Guadalajara	1,064	186	112	156	151	116	159	184
Escuela Preparatoria de Jalisco	37	6	1	3	7	4	5	11
Escuela Preparatoria Núm. 2	43	9	6	5	4	4	11	4
Escuela Preparatoria Núm. 3	29	7	1	3	7	4	4	3
Escuela Preparatoria Núm. 4	31	5	1	2	8	7	1	7
Escuela Preparatoria Núm. 5	50	4	12	7	2	6	10	9
Escuela Preparatoria Núm. 6	45	4	4	3	6	2	10	16
Escuela Preparatoria Núm. 7	70	4	5	4	11	11	19	16
Escuela Preparatoria Núm. 8	50	14	4	3	4	4	10	11
Escuela Preparatoria Núm. 9	43	5	6	6	6	5	8	7
Escuela Preparatoria Núm. 10	87	8	9	9	16	9	20	16
Escuela Preparatoria Núm. 11	44	7	2	4	6	6	5	14
Escuela Preparatoria Núm. 12	70	7	1	10	14	14	9	15
Escuela Preparatoria Núm. 13	36	5	3	2	9	8	6	3
Escuela Preparatoria Núm. 14	42	6	6	15	2	5	7	1
Escuela Preparatoria Núm. 15	47	7	7	20	9	1	1	2
Escuela Preparatoria Núm. 16	43	16	6	17	2	1	0	1
Escuela Preparatoria Núm. 17	17	3	5	3	0	2	1	3
Escuela Preparatoria Núm. 18	28	10	6	5	3	0	1	3
Escuela Preparatoria Núm. 19	21	13	4	1	0	1	1	1
Escuela Preparatoria Núm. 20	25	19	3	1	0	1	1	0
Escuela Vocacional	63	8	4	2	12	9	11	17
Escuela Politécnica de Guadalajara	57	6	4	4	9	5	9	20
Escuela Preparatoria de Tonalá	43	5	8	6	8	6	7	3
Escuela Preparatoria de Tonalá Norte	43	8	4	21	6	1	2	1
Escuelas en el interior del estado	1,131	213	91	131	246	134	179	137
Escuela Preparatoria Regional de Ahualulco de Mercado	27	3	1	1	5	3	8	6
Escuela Preparatoria Regional de Amatitán	15	2	0	2	2	2	6	1
Escuela Preparatoria Regional de Ameca	50	5	2	10	9	9	5	10
Escuela Preparatoria Regional de Arandas	28	5	3	1	5	3	8	3
Escuela Preparatoria Regional de Atotonilco	34	7	0	5	7	2	3	10
Escuela Preparatoria Regional de Autlán de Navarro	39	5	1	4	6	5	13	5
Escuela Preparatoria Regional de Casimiro Castillo	44	9	4	2	16	0	7	6
Escuela Preparatoria Regional de Chapala	23	3	4	5	1	3	7	0
Escuela Preparatoria Regional de Cihuatlán	28	1	1	2	9	4	6	5
Escuela Preparatoria Regional de Ciudad Guzmán	61	16	6	8	9	1	11	10
Escuela Preparatoria Regional de Cocula	7	1	1	0	3	0	2	0
Escuela Preparatoria Regional de Colotlán	35	8	3	2	15	2	2	3

DOCENCIA Y APRENDIZAJE

Nivel Medio Superior

Distribución del personal administrativo por dependencia y rango de antigüedad, 2015

Cuadro 1.2.90

Dependencia	Años de antigüedad							
	Total	3 o menos	4 a 6	7 a 10	11 a 15	16 a 20	21 a 25	26 o más
Escuela Preparatoria Regional de Degollado	13	3	2	2	2	2	1	1
Escuela Preparatoria Regional de El Grullo	36	7	1	8	7	2	3	8
Escuela Preparatoria Regional de El Salto	21	4	1	2	6	2	3	3
Escuela Preparatoria Regional de Etzatlán	10	1	0	0	3	3	1	2
Escuela Preparatoria Regional de Huejuquilla el Alto	14	2	1	4	7	0	0	0
Escuela Preparatoria Regional de Jalostotitlán	9	0	1	0	0	2	4	2
Escuela Preparatoria Regional de Jamay	11	1	1	0	8	1	0	0
Escuela Preparatoria Regional de Jocotepec	46	3	2	21	9	5	4	2
Escuela Preparatoria Regional de La Barca	19	3	0	0	3	0	11	2
Escuela Preparatoria Regional de Lagos de Moreno	46	7	6	7	10	3	3	10
Escuela Preparatoria Regional de Puerto Vallarta	50	2	4	3	13	17	10	1
Escuela Preparatoria Regional de San Juan de los Lagos	20	7	1	1	1	1	4	5
Escuela Preparatoria Regional de San Martín Hidalgo	21	9	3	1	2	3	3	0
Escuela Preparatoria Regional de San Miguel el Alto	15	7	2	0	2	2	2	0
Escuela Preparatoria Regional de Santa Anita	19	3	1	6	4	2	1	2
Escuela Preparatoria Regional de Sayula	33	12	1	1	3	7	5	4
Escuela Preparatoria Regional de Tala	22	4	0	3	5	1	6	3
Escuela Preparatoria Regional de Tamazula	16	4	5	0	3	1	0	3
Escuela Preparatoria Regional de Tecolotlán	23	6	3	1	4	4	4	1
Escuela Preparatoria Regional de Tepatitlán	47	8	3	2	17	5	6	6
Escuela Preparatoria Regional de Tequila	33	8	6	2	6	7	4	0
Escuela Preparatoria Regional de Tlajomulco de Zúñiga	26	9	2	5	2	6	1	1
Escuela Preparatoria Regional de Toluquilla	0	0	0	0	0	0	0	0
Escuela Preparatoria Regional de Tuxpan	35	7	2	4	9	6	2	5
Escuela Preparatoria Regional de Unión de Tula	16	3	0	2	6	3	2	0
Escuela Preparatoria Regional de Villa Corona	20	10	2	1	6	1	0	0
Escuela Preparatoria Regional de Zacoalco de Torres	30	8	4	3	4	2	7	2
Escuela Preparatoria Regional de Zapotiltic	13	2	2	2	1	2	4	0
Escuela Preparatoria Regional de Zapotlanejo	19	2	4	1	4	3	2	3
Escuela Regional de Educación Media Superior de Ocotlán	57	6	5	7	12	7	8	12
DGSEMS	234	37	27	50	37	14	29	40

Fuente: Coordinación General de Recursos Humanos.

Corte a: Enero de 2016.

Nota: Unidad de Medida: personas.

DOCENCIA Y APRENDIZAJE

Nivel Medio Superior

Distribución del personal administrativo por dependencia y rango de antigüedad, 2016

Cuadro 1.2.91

Dependencia	Años de antigüedad							
	Total	3 o menos	4 a 6	7 a 10	11 a 15	16 a 20	21 a 25	26 o más
SEMS	2,482	421	191	375	369	318	373	435
Escuelas en la Zona Metropolitana de Guadalajara	1,017	127	91	169	147	118	141	224
Escuela Preparatoria de Jalisco	36	4	0	1	9	3	5	14
Escuela Preparatoria Núm. 2	41	6	4	7	4	4	10	6
Escuela Preparatoria Núm. 3	27	4	1	3	6	2	3	8
Escuela Preparatoria Núm. 4	30	3	1	4	1	13	3	5
Escuela Preparatoria Núm. 5	45	2	9	4	4	7	8	11
Escuela Preparatoria Núm. 6	46	4	3	5	6	2	6	20
Escuela Preparatoria Núm. 7	68	3	6	2	11	8	17	21
Escuela Preparatoria Núm. 8	48	12	4	4	3	4	12	9
Escuela Preparatoria Núm. 9	39	2	2	9	5	5	9	7
Escuela Preparatoria Núm. 10	82	3	4	16	16	7	14	22
Escuela Preparatoria Núm. 11	42	3	3	4	7	5	4	16
Escuela Preparatoria Núm. 12	68	4	3	6	15	11	14	15
Escuela Preparatoria Núm. 13	37	5	3	4	7	7	6	5
Escuela Preparatoria Núm. 14	45	1	2	20	4	6	3	9
Escuela Preparatoria Núm. 15	42	4	3	18	10	3	1	3
Escuela Preparatoria Núm. 16	33	5	3	21	2	1	0	1
Escuela Preparatoria Núm. 17	22	7	6	0	3	2	1	3
Escuela Preparatoria Núm. 18	27	7	8	4	2	1	1	4
Escuela Preparatoria Núm. 19	25	16	4	2	0	1	1	1
Escuela Preparatoria Núm. 20	31	20	5	3	0	0	1	2
Escuela Vocacional	54	2	7	6	6	6	5	22
Escuela Politécnica de Guadalajara	57	6	4	2	10	9	13	13
Escuela Preparatoria de Tonalá	34	2	2	7	6	9	2	6
Escuela Preparatoria de Tonalá Norte	38	2	4	17	10	2	2	1
Escuelas en el interior del estado	1,240	281	91	161	167	177	206	157
Escuela Preparatoria Regional de Aqualulco de Mercado	19	2	0	0	4	1	5	7
Escuela Preparatoria Regional de Amatitán	21	3	2	1	4	1	7	3
Escuela Preparatoria Regional de Ameca	51	6	3	9	9	7	8	9
Escuela Preparatoria Regional de Arandas	33	9	1	5	5	2	7	4
Escuela Preparatoria Regional de Atotonilco	37	11	2	3	6	2	3	10
Escuela Preparatoria Regional de Autlán de Navarro	32	3	2	6	2	3	10	6
Escuela Preparatoria Regional de Casimiro Castillo	50	20	3	2	13	1	6	5
Escuela Preparatoria Regional de Chapala	27	5	1	9	1	2	8	1
Escuela Preparatoria Regional de Cihuatlán	32	3	1	3	7	6	8	4
Escuela Preparatoria Regional de Ciudad Guzmán	51	19	2	6	6	2	7	9
Escuela Preparatoria Regional de Cocula	10	3	1	0	3	0	2	1
Escuela Preparatoria Regional de Colotlán	39	9	3	5	5	11	1	5
Escuela Preparatoria Regional de Degollado	14	6	1	3	0	2	1	1

DOCENCIA Y APRENDIZAJE

Nivel Medio Superior

Distribución del personal administrativo por dependencia y rango de antigüedad, 2016

Cuadro 1.2.91

Dependencia	Años de antigüedad							
	Total	3 o menos	4 a 6	7 a 10	11 a 15	16 a 20	21 a 25	26 o más
Escuela Preparatoria Regional de El Grullo	35	7	3	8	8	1	2	6
Escuela Preparatoria Regional de El Salto	19	4	1	2	6	0	3	3
Escuela Preparatoria Regional de Etzatlán	18	4	0	0	3	4	3	4
Escuela Preparatoria Regional de Huejuquilla el Alto	19	4	1	5	3	5	0	1
Escuela Preparatoria Regional de Jalostotitlán	11	2	2	0	0	2	2	3
Escuela Preparatoria Regional de Jamay	12	0	1	0	0	9	0	2
Escuela Preparatoria Regional de Jocotepec	39	4	2	16	6	1	6	4
Escuela Preparatoria Regional de La Barca	20	3	2	0	3	1	8	3
Escuela Preparatoria Regional de Lagos de Moreno	52	14	5	6	5	10	5	7
Escuela Preparatoria Regional de Puerto Vallarta	56	6	3	5	13	16	13	0
Escuela Preparatoria Regional de San Juan de los Lagos	24	11	3	1	0	0	4	5
Escuela Preparatoria Regional de San Martín Hidalgo	21	6	3	3	1	3	4	1
Escuela Preparatoria Regional de San Miguel el Alto	23	9	2	1	5	2	3	1
Escuela Preparatoria Regional de Santa Anita	21	4	0	7	3	1	4	2
Escuela Preparatoria Regional de Sayula	35	6	10	0	2	2	8	7
Escuela Preparatoria Regional de Tala	24	6	1	2	3	2	7	3
Escuela Preparatoria Regional de Tamazula	41	7	6	12	4	5	2	5
Escuela Preparatoria Regional de Tecolotlán	34	12	2	1	2	8	8	1
Escuela Preparatoria Regional de Tepatlitlán	44	9	4	2	4	11	7	7
Escuela Preparatoria Regional de Tequila	33	7	5	3	4	7	7	0
Escuela Preparatoria Regional de Tlajomulco de Zúñiga	33	8	1	8	4	6	3	3
Escuela Preparatoria Regional de Toluquilla	12	6	0	2	2	1	1	0
Escuela Preparatoria Regional de Tuxpan	34	6	3	4	2	8	8	3
Escuela Preparatoria Regional de Unión de Tula	21	4	0	3	6	3	3	2
Escuela Preparatoria Regional de Villa Corona	22	12	2	0	2	5	0	1
Escuela Preparatoria Regional de Zacoalco de Torres	32	10	3	5	2	4	6	2
Escuela Preparatoria Regional de Zapotiltic	14	3	1	1	2	1	6	0
Escuela Preparatoria Regional de Zapotlanejo	22	4	1	4	2	5	2	4
Escuela Regional de Educación Media Superior de Ocotlán	53	4	2	8	5	14	8	12
DGSEMS	225	13	9	45	55	23	26	54

Fuente: Coordinación General de Recursos Humanos.

Corte a: Enero de 2017.

Nota: Unidad de Medida: personas.

DOCENCIA Y APRENDIZAJE

Nivel Medio Superior

Distribución del personal administrativo por dependencia y rango de antigüedad, 2017

Cuadro 1.2.92

Dependencia	Años de antigüedad							
	Total	3 o menos	4 a 6	7 a 10	11 a 15	16 a 20	21 a 25	26 o más
SEMS	2,580	520	200	383	303	382	377	415
Escuelas en la Zona Metropolitana de Guadalajara	1,036	140	88	159	155	120	149	225
Escuela Preparatoria de Jalisco	34	5	0	2	6	5	5	11
Escuela Preparatoria Núm. 2	40	6	6	4	3	5	9	7
Escuela Preparatoria Núm. 3	32	8	1	3	5	4	5	6
Escuela Preparatoria Núm. 4	28	3	1	4	1	11	3	5
Escuela Preparatoria Núm. 5	45	4	7	4	3	5	10	12
Escuela Preparatoria Núm. 6	47	4	6	4	6	3	2	22
Escuela Preparatoria Núm. 7	67	4	6	4	6	11	18	18
Escuela Preparatoria Núm. 8	43	4	1	7	6	2	12	11
Escuela Preparatoria Núm. 9	44	3	2	13	8	3	9	6
Escuela Preparatoria Núm. 10	67	3	2	13	13	6	12	18
Escuela Preparatoria Núm. 11	40	4	2	3	7	4	5	15
Escuela Preparatoria Núm. 12	70	9	3	3	13	14	12	16
Escuela Preparatoria Núm. 13	36	7	3	3	8	6	6	3
Escuela Preparatoria Núm. 14	47	2	0	17	7	7	5	9
Escuela Preparatoria Núm. 15	42	5	3	12	16	3	1	2
Escuela Preparatoria Núm. 16	31	5	2	17	5	0	1	1
Escuela Preparatoria Núm. 17	31	13	4	6	1	2	2	3
Escuela Preparatoria Núm. 18	28	9	4	6	3	0	2	4
Escuela Preparatoria Núm. 19	29	13	11	2	0	1	1	1
Escuela Preparatoria Núm. 20	32	17	9	3	1	0	1	1
Escuela Vocacional	51	0	5	6	5	6	7	22
Escuela Politécnica de Guadalajara	61	5	6	3	11	8	11	17
Escuela Politécnica Ing. Jorge Matute Remus	17	2	0	0	2	2	3	8
Escuela Preparatoria de Tonalá	34	2	0	8	6	7	5	6
Escuela Preparatoria de Tonalá Norte	40	3	4	12	13	5	2	1
Escuelas en el interior del estado	1,326	366	106	175	91	241	201	146
Escuela Preparatoria Regional de Ahualulco de Mercado	19	0	3	0	1	4	3	8
Escuela Preparatoria Regional de Amatitán	23	7	0	3	2	2	7	2
Escuela Preparatoria Regional de Ameca	53	8	5	8	4	10	10	8
Escuela Preparatoria Regional de Arandas	36	11	1	5	5	4	7	3
Escuela Preparatoria Regional de Atotonilco	39	15	3	3	3	5	3	7
Escuela Preparatoria Regional de Autlán de Navarro	33	5	1	6	2	4	8	7
Escuela Preparatoria Regional de Casimiro Castillo	59	28	5	2	4	11	6	3
Escuela Preparatoria Regional de Chapala	32	8	4	9	0	3	8	0
Escuela Preparatoria Regional de Cihuatlán	35	7	2	2	4	10	7	3
Escuela Preparatoria Regional de Ciudad Guzmán	52	14	8	7	2	6	5	10
Escuela Preparatoria Regional de Cocula	11	3	2	0	1	2	2	1
Escuela Preparatoria Regional de Colotlán	41	10	4	5	1	14	3	4
Escuela Preparatoria Regional de Degollado	14	6	0	3	1	2	1	1

DOCENCIA Y APRENDIZAJE

Nivel Medio Superior

Distribución del personal administrativo por dependencia y rango de antigüedad, 2017

Cuadro 1.2.92

Dependencia	Años de antigüedad							
	Total	3 o menos	4 a 6	7 a 10	11 a 15	16 a 20	21 a 25	26 o más
Escuela Preparatoria Regional de El Grullo	40	12	4	8	9	0	1	6
Escuela Preparatoria Regional de El Salto	21	3	4	3	5	3	3	0
Escuela Preparatoria Regional de Etzallán	22	8	1	0	0	6	3	4
Escuela Preparatoria Regional de Huejuquilla el Alto	22	7	1	5	2	7	0	0
Escuela Preparatoria Regional de Jalostotitlán	11	1	1	2	0	2	2	3
Escuela Preparatoria Regional de Jamay	12	2	1	0	0	8	0	1
Escuela Preparatoria Regional de Jocotepec	42	9	1	14	4	5	6	3
Escuela Preparatoria Regional de La Barca	21	5	2	0	1	3	3	7
Escuela Preparatoria Regional de Lagos de Moreno	55	17	2	10	1	12	5	8
Escuela Preparatoria Regional de Puerto Vallarta	57	10	1	5	3	22	15	1
Escuela Preparatoria Regional de San Juan de los Lagos	22	10	3	1	0	0	3	5
Escuela Preparatoria Regional de San Martín Hidalgo	22	7	4	2	1	4	3	1
Escuela Preparatoria Regional de San Miguel el Alto	25	12	1	2	3	4	3	0
Escuela Preparatoria Regional de Santa Anita	21	7	0	6	1	2	3	2
Escuela Preparatoria Regional de Sayula	37	8	12	0	2	1	7	7
Escuela Preparatoria Regional de Tala	25	6	2	3	1	4	7	2
Escuela Preparatoria Regional de Tamazula	45	12	1	14	6	5	2	5
Escuela Preparatoria Regional de Tecolotlán	36	14	1	4	2	7	7	1
Escuela Preparatoria Regional de Tepatlán	46	12	5	3	2	12	6	6
Escuela Preparatoria Regional de Tequila	35	7	5	5	2	9	7	0
Escuela Preparatoria Regional de Tlajomulco de Zúñiga	35	8	2	8	1	7	4	5
Escuela Preparatoria Regional de Toluquilla	20	12	1	2	2	1	2	0
Escuela Preparatoria Regional de Tuxpan	38	10	2	4	2	6	10	4
Escuela Preparatoria Regional de Unión de Tula	18	4	1	2	4	4	3	0
Escuela Preparatoria Regional de Villa Corona	22	14	1	1	0	5	1	0
Escuela Preparatoria Regional de Zacoalco de Torres	34	11	4	4	3	4	6	2
Escuela Preparatoria Regional de Zapotiltic	15	4	0	2	1	2	6	0
Escuela Preparatoria Regional de Zapotlanejo	23	6	0	5	1	4	4	3
Escuela Regional de Educación Media Superior de Ocotlán	57	6	5	7	2	15	9	13
DGSEMS	218	14	6	49	57	21	27	44

Fuente: Coordinación General de Recursos Humanos.

Corte a: Enero de 2018.

Nota: Unidad de Medida: personas.

DOCENCIA Y APRENDIZAJE

Nivel Medio Superior

Distribución del personal administrativo por dependencia y rango de edad, 2012

Cuadro 1.2.93

Dependencia	Rango de edad						
	Total	20 o menos	21-30	31-40	41-50	51-60	61 o más
SEMS	2,264	7	284	648	700	514	111
Escuelas en la Zona Metropolitana de Guadalajara	1,008	1	138	275	319	234	41
Escuela Preparatoria de Jalisco	37	0	4	7	14	9	3
Escuela Preparatoria Núm. 2	47	0	3	6	20	16	2
Escuela Preparatoria Núm. 3	26	0	6	11	7	2	0
Escuela Preparatoria Núm. 4	29	0	4	13	7	5	0
Escuela Preparatoria Núm. 5	56	0	6	6	22	19	3
Escuela Preparatoria Núm. 6	46	0	3	10	21	11	1
Escuela Preparatoria Núm. 7	75	0	6	22	27	14	6
Escuela Preparatoria Núm. 8	37	0	4	12	8	13	0
Escuela Preparatoria Núm. 9	49	0	7	14	17	9	2
Escuela Preparatoria Núm. 10	84	0	15	16	32	19	2
Escuela Preparatoria Núm. 11	43	0	6	10	10	15	2
Escuela Preparatoria Núm. 12	72	0	4	22	18	24	4
Escuela Preparatoria Núm. 13	38	0	2	15	6	11	4
Escuela Preparatoria Núm. 14	42	0	8	11	20	2	1
Escuela Preparatoria Núm. 15	45	0	11	23	5	6	0
Escuela Preparatoria Núm. 16	39	0	9	13	9	6	2
Escuela Preparatoria Núm. 17	15	0	2	5	4	4	0
Escuela Preparatoria Núm. 18	18	1	3	7	2	5	0
Escuela Preparatoria Núm. 20	11	0	4	5	2	0	0
Escuela Vocacional	59	0	11	13	19	15	1
Escuela Politécnica de Guadalajara	62	0	4	14	20	17	7
Escuela Preparatoria de Tonalá	39	0	6	11	13	8	1
Escuela Preparatoria de Tonalá Norte	39	0	10	9	16	4	0
Escuelas en el interior del estado	1,027	4	120	301	321	221	60
Escuela Preparatoria Regional de Ahualulco de Mercado	33	0	1	12	12	6	2
Escuela Preparatoria Regional de Ameca	50	0	7	8	22	11	2
Escuela Preparatoria Regional de Arandas	29	0	6	3	7	10	3
Escuela Preparatoria Regional de Atotonilco	27	0	0	9	7	10	1
Escuela Preparatoria Regional de Autlán de Navarro	42	0	3	10	16	12	1
Escuela Preparatoria Regional de Casimiro Castillo	41	0	7	9	11	12	2
Escuela Preparatoria Regional de Chapala	16	1	1	2	5	7	0
Escuela Preparatoria Regional de Cihuatlán	27	0	2	11	6	8	0
Escuela Preparatoria Regional de Ciudad Guzmán	58	0	12	19	6	17	4
Escuela Preparatoria Regional de Colotlán	47	0	5	23	16	2	1
Escuela Preparatoria Regional de Degollado	14	1	2	1	4	5	1
Escuela Preparatoria Regional de El Grullo	40	0	6	10	14	6	4
Escuela Preparatoria Regional de El Salto	19	0	3	5	4	3	4
Escuela Preparatoria Regional de Jocotepec	43	0	13	12	8	6	4

DOCENCIA Y APRENDIZAJE

Nivel Medio Superior

Distribución del personal administrativo por dependencia y rango de edad, 2012

Cuadro 1.2.93

Dependencia	Rango de edad						
	Total	20 o menos	21-30	31-40	41-50	51-60	61 o más
Escuela Preparatoria Regional de La Barca	26	1	0	12	7	5	1
Escuela Preparatoria Regional de Lagos de Moreno	47	0	4	12	18	10	3
Escuela Preparatoria Regional de Puerto Vallarta	53	0	6	19	19	7	2
Escuela Preparatoria Regional de San Juan de los Lagos	32	0	4	9	8	8	3
Escuela Preparatoria Regional de San Martín Hidalgo	31	1	5	7	12	3	3
Escuela Preparatoria Regional de Sayula	32	0	2	10	7	11	2
Escuela Preparatoria Regional de Tala	16	0	0	8	4	4	0
Escuela Preparatoria Regional de Tamazula	11	0	0	3	4	4	0
Escuela Preparatoria Regional de Tecolotlán	25	0	1	10	7	5	2
Escuela Preparatoria Regional de Tepatlán	42	0	1	12	19	8	2
Escuela Preparatoria Regional de Tequila	48	0	7	15	13	6	7
Escuela Preparatoria Regional de Tlajomulco de Zúñiga	28	0	5	7	10	5	1
Escuela Preparatoria Regional de Tuxpan	30	0	4	9	8	8	1
Escuela Preparatoria Regional de Zacoalco de Torres	28	0	5	10	6	5	2
Escuela Preparatoria Regional de Zapotlanejo	20	0	0	6	9	3	2
Escuela Preparatoria Regional de Zapotiltic	13	0	2	2	7	2	0
Escuela Regional de Educación Media Superior de Ocotlán	59	0	6	16	25	12	0
DGSEMS	229	2	26	72	60	59	10

Fuente: Coordinación General de Recursos Humanos.

Corte a: Diciembre de 2012.

Nota: Se contabilizan personas.

DOCENCIA Y APRENDIZAJE

Nivel Medio Superior

Distribución del personal administrativo por dependencia y rango de edad, 2013

Cuadro 1.2.94

Dependencia	Rango de edad						
	Total	20 ó menos	21-30	31-40	41-50	51-60	61 ó más
SEMS	2,422	2	263	649	761	629	118
Escuelas en la Zona Metropolitana de Guadalajara	1,090	1	128	281	356	272	52
Escuela Preparatoria de Jalisco	39	0	1	9	17	10	2
Escuela Preparatoria Núm. 2	52	0	2	7	22	18	3
Escuela Preparatoria Núm. 3	25	0	4	8	11	2	0
Escuela Preparatoria Núm. 4	34	0	2	16	9	7	0
Escuela Preparatoria Núm. 5	54	0	2	4	22	22	4
Escuela Preparatoria Núm. 6	51	0	3	9	16	18	5
Escuela Preparatoria Núm. 7	72	0	7	16	29	15	5
Escuela Preparatoria Núm. 8	45	1	5	12	11	16	0
Escuela Preparatoria Núm. 9	51	0	4	15	17	12	3
Escuela Preparatoria Núm. 10	90	0	11	17	36	23	3
Escuela Preparatoria Núm. 11	47	0	3	10	13	19	2
Escuela Preparatoria Núm. 12	71	0	3	19	25	19	5
Escuela Preparatoria Núm. 13	41	0	3	15	10	9	4
Escuela Preparatoria Núm. 14	46	0	9	12	21	3	1
Escuela Preparatoria Núm. 15	50	0	14	24	6	6	0
Escuela Preparatoria Núm. 16	43	0	8	12	10	10	3
Escuela Preparatoria Núm. 17	15	0	2	4	4	5	0
Escuela Preparatoria Núm. 18	24	0	9	10	0	5	0
Escuela Preparatoria Núm. 19	18	0	7	5	2	4	0
Escuela Preparatoria Núm. 20	17	0	6	7	4	0	0
Escuela Vocacional	62	0	7	17	18	17	3
Escuela Politécnica de Guadalajara	61	0	4	14	18	17	8
Escuela Preparatoria de Tonalá	43	0	5	9	20	8	1
Escuela Preparatoria de Tonalá Norte	39	0	7	10	15	7	0
Escuelas en el interior del estado	1,107	1	113	292	347	295	59
Escuela Preparatoria Regional de Ahualulco de Mercado	32	0	2	11	12	6	1
Escuela Preparatoria Regional de Ameca	52	0	5	10	19	16	2
Escuela Preparatoria Regional de Arandas	35	0	5	6	8	14	2
Escuela Preparatoria Regional de Atotonilco	32	0	0	8	10	14	0
Escuela Preparatoria Regional de Autlán de Navarro	44	0	4	11	19	9	1
Escuela Preparatoria Regional de Casimiro Castillo	43	0	7	11	11	12	2
Escuela Preparatoria Regional de Chapala	20	0	2	2	7	8	1
Escuela Preparatoria Regional de Cihuatlán	29	0	2	10	8	8	1
Escuela Preparatoria Regional de Ciudad Guzmán	58	0	6	20	9	20	3
Escuela Preparatoria Regional de Colotlán	45	0	3	19	20	2	1
Escuela Preparatoria Regional de Degollado	19	0	3	2	4	7	3
Escuela Preparatoria Regional de El Grullo	39	0	4	11	11	8	5
Escuela Preparatoria Regional de El Salto	18	0	2	6	2	5	3

DOCENCIA Y APRENDIZAJE

Nivel Medio Superior

Distribución del personal administrativo por dependencia y rango de edad, 2013

Cuadro 1.2.94

Dependencia	Rango de edad						
	Total	20 ó menos	21-30	31-40	41-50	51-60	61 ó más
Escuela Preparatoria Regional de Jocotepec	48	0	14	11	12	7	4
Escuela Preparatoria Regional de La Barca	32	0	0	15	9	7	1
Escuela Preparatoria Regional de Lagos de Moreno	43	0	4	10	16	12	1
Escuela Preparatoria Regional de Puerto Vallarta	57	0	4	15	24	12	2
Escuela Preparatoria Regional de San Juan de los Lagos	37	0	5	10	7	12	3
Escuela Preparatoria Regional de San Martín Hidalgo	34	0	6	6	13	5	4
Escuela Preparatoria Regional de Sayula	31	0	2	6	5	16	2
Escuela Preparatoria Regional de Tala	22	0	0	6	8	8	0
Escuela Preparatoria Regional de Tamazula	17	0	0	2	8	7	0
Escuela Preparatoria Regional de Tecolotlán	29	0	1	9	10	8	1
Escuela Preparatoria Regional de Tepatitlán	46	0	2	12	16	15	1
Escuela Preparatoria Regional de Tequila	51	0	7	16	13	9	6
Escuela Preparatoria Regional de Tlajomulco de Zúñiga	30	0	8	8	9	4	1
Escuela Preparatoria Regional de Tuxpan	35	0	4	10	7	11	3
Escuela Preparatoria Regional de Zacoalco de Torres	24	0	3	10	3	6	2
Escuela Preparatoria Regional de Zapotlanejo	17	0	3	4	6	4	0
Escuela Preparatoria Regional de Zapotiltic	25	0	0	6	8	9	2
Escuela Regional de Educación Media Superior de Ocotlán	63	1	5	9	33	14	1
DGSEMS	225	0	22	76	58	62	7

Fuente: Coordinación General de Recursos Humanos.
 Corte a: Diciembre de 2013.
 Nota: Se contabilizan personas.

DOCENCIA Y APRENDIZAJE

Nivel Medio Superior

Distribución del personal administrativo por dependencia y rango de edad, 2014

Cuadro 1.2.95

Dependencia	Rango de edad						
	Total	20 o menos	21-30	31-40	41-50	51-60	61 o más
SEMS	2,229	6	218	604	721	548	132
Escuelas en la Zona Metropolitana de Guadalajara	1,008	4	103	246	354	246	55
Escuela Preparatoria de Jalisco	34	0	1	7	14	9	3
Escuela Preparatoria Núm. 2	44	1	3	5	19	10	6
Escuela Preparatoria Núm. 3	26	0	3	9	11	3	0
Escuela Preparatoria Núm. 4	29	1	2	12	7	7	0
Escuela Preparatoria Núm. 5	48	0	4	4	18	20	2
Escuela Preparatoria Núm. 6	43	0	3	6	15	14	5
Escuela Preparatoria Núm. 7	71	0	5	16	31	13	6
Escuela Preparatoria Núm. 8	41	1	2	13	10	15	0
Escuela Preparatoria Núm. 9	48	0	3	13	19	10	3
Escuela Preparatoria Núm. 10	84	0	8	19	32	22	3
Escuela Preparatoria Núm. 11	43	0	1	7	15	19	1
Escuela Preparatoria Núm. 12	69	0	4	14	27	18	6
Escuela Preparatoria Núm. 13	39	0	3	11	13	8	4
Escuela Preparatoria Núm. 14	40	0	4	11	18	6	1
Escuela Preparatoria Núm. 15	44	0	11	20	7	6	0
Escuela Preparatoria Núm. 16	37	0	6	9	11	8	3
Escuela Preparatoria Núm. 17	16	0	2	2	7	5	0
Escuela Preparatoria Núm. 18	22	0	5	10	2	5	0
Escuela Preparatoria Núm. 19	20	1	8	5	2	4	0
Escuela Preparatoria Núm. 20	20	0	9	5	6		0
Escuela Vocacional	55	0	3	18	16	14	4
Escuela Politécnica de Guadalajara	60	0	2	13	21	17	7
Escuela Preparatoria de Tonalá	36	0	4	8	17	6	1
Escuela Preparatoria de Tonalá Norte	39	0	7	9	16	7	0
Escuelas en el interior del estado	993	2	101	271	311	243	65
Escuela Preparatoria Regional de Ahualulco de Mercado	32	0	1	8	13	8	2
Escuela Preparatoria Regional de Ameca	47	0	4	10	16	15	2
Escuela Preparatoria Regional de Arandas	29	0	2	9	6	7	5
Escuela Preparatoria Regional de Atotonilco	27	0	1	7	6	12	1
Escuela Preparatoria Regional de Autlán de Navarro	42	0	4	10	16	10	2
Escuela Preparatoria Regional de Casimiro Castillo	40	0	4	17	7	10	2
Escuela Preparatoria Regional de Chapala	15	0	2		6	6	1
Escuela Preparatoria Regional de Cihuatlán	28	0	2	8	10	5	3
Escuela Preparatoria Regional de Ciudad Guzmán	57	0	9	20	7	17	4
Escuela Preparatoria Regional de Colotlán	48	0	8	14	22	3	1
Escuela Preparatoria Regional de Degollado	15	0	3	4	3	3	2
Escuela Preparatoria Regional de El Grullo	37	0	4	10	10	9	4
Escuela Preparatoria Regional de El Salto	19	0	1	4	5	6	3

DOCENCIA Y APRENDIZAJE

Nivel Medio Superior

Distribución del personal administrativo por dependencia y rango de edad, 2014

Cuadro 1.2.95

Dependencia	Rango de edad						
	Total	20 o menos	21-30	31-40	41-50	51-60	61 o más
Escuela Preparatoria Regional de Jocotepec	43	0	10	10	10	9	4
Escuela Preparatoria Regional de La Barca	27	0		11	10	4	2
Escuela Preparatoria Regional de Lagos de Moreno	45	0	4	11	15	12	3
Escuela Preparatoria Regional de Puerto Vallarta	51	0	5	13	22	9	2
Escuela Preparatoria Regional de San Juan de los Lagos	31	0	4	9	7	10	1
Escuela Preparatoria Regional de San Martín Hidalgo	26	0	2	7	9	4	4
Escuela Preparatoria Regional de Sayula	32	0	2	10	5	12	3
Escuela Preparatoria Regional de Tala	18	0		3	9	5	1
Escuela Preparatoria Regional de Tamazula	12	0	1	2	5	2	2
Escuela Preparatoria Regional de Tecolotlán	24	0	1	9	8	5	1
Escuela Preparatoria Regional de Tepatitlán	36	0	3	10	14	9	0
Escuela Preparatoria Regional de Tequila	42	0	4	11	13	10	4
Escuela Preparatoria Regional de Tlajomulco de Zúñiga	30	0	6	12	8	3	1
Escuela Preparatoria Regional de Tuxpan	30	0	4	9	7	9	1
Escuela Preparatoria Regional de Zacoalco de Torres	25	1	3	8	6	5	2
Escuela Preparatoria Regional de Zapotlanejo	12	0	3	3	3	3	0
Escuela Preparatoria Regional de Zapotiltic	20	0		5	4	9	2
Escuela Regional de Educación Media Superior de Ocotlán	53	1	4	7	29	12	0
DGSEMS	228	0	14	87	56	59	12

Fuente: Coordinación General de Recursos Humanos.
 Corte a: Diciembre de 2014.
 Nota: Se contabilizan personas.

DOCENCIA Y APRENDIZAJE

Nivel Medio Superior

Distribución del personal administrativo por dependencia y rango de edad, 2015

Cuadro 1.2.96

Dependencia	Rango de edad						
	Total	20 ó menos	21-30	31-40	41-50	51-60	61 ó más
SEMS	2,429	20	342	634	752	550	131
Escuelas en la Zona Metropolitana de Guadalajara	1,064	12	143	263	353	235	58
Escuela Preparatoria de Jalisco	37	0	2	8	16	8	3
Escuela Preparatoria Núm. 2	43	0	6	6	17	10	4
Escuela Preparatoria Núm. 3	29	2	4	9	9	5	0
Escuela Preparatoria Núm. 4	31	0	4	13	7	6	1
Escuela Preparatoria Núm. 5	50	0	6	6	16	18	4
Escuela Preparatoria Núm. 6	45	0	2	10	16	14	3
Escuela Preparatoria Núm. 7	70	0	8	14	31	12	5
Escuela Preparatoria Núm. 8	50	0	9	13	11	16	1
Escuela Preparatoria Núm. 9	43	0	6	11	14	9	3
Escuela Preparatoria Núm. 10	87	2	11	18	32	23	1
Escuela Preparatoria Núm. 11	44	1	2	7	17	16	1
Escuela Preparatoria Núm. 12	70	0	4	13	27	18	8
Escuela Preparatoria Núm. 13	36	0	5	8	14	5	4
Escuela Preparatoria Núm. 14	42	0	6	11	14	10	1
Escuela Preparatoria Núm. 15	47	0	10	25	6	5	1
Escuela Preparatoria Núm. 16	43	0	10	12	12	6	3
Escuela Preparatoria Núm. 17	17	0	2	2	9	4	0
Escuela Preparatoria Núm. 18	28	0	9	8	6	5	0
Escuela Preparatoria Núm. 19	21	2	4	9	3	3	0
Escuela Preparatoria Núm. 20	25	1	12	6	6	0	0
Escuela Vocacional	63	1	4	12	20	18	8
Escuela Politécnica de Guadalajara	57	0	6	16	18	12	5
Escuela Preparatoria de Tonalá	43	2	6	12	16	5	2
Escuela Preparatoria de Tonalá Norte	43	1	5	14	16	7	0
Escuelas en el interior del estado	1,131	6	160	293	348	262	62
Escuela Preparatoria Regional de Ahualulco de Mercado	27	0	2	6	11	7	1
Escuela Preparatoria Regional de Amatlán	15	0	2	2	4	4	3
Escuela Preparatoria Regional de Ameca	50	1	3	9	17	18	2
Escuela Preparatoria Regional de Arandas	28	0	4	9	6	6	3
Escuela Preparatoria Regional de Atotonilco	34	0	5	9	5	13	2
Escuela Preparatoria Regional de Autlán de Navarro	39	0	4	10	15	8	2
Escuela Preparatoria Regional de Casimiro Castillo	44	0	7	16	8	11	2
Escuela Preparatoria Regional de Chapala	23	0	2	5	9	7	0
Escuela Preparatoria Regional de Cihuatlán	28	0	1	8	11	5	3
Escuela Preparatoria Regional de Ciudad Guzmán	61	1	10	21	9	17	3
Escuela Preparatoria Regional de Cocula	7	0	0	3	4	0	0
Escuela Preparatoria Regional de Colotlán	35	0	7	6	18	3	1

DOCENCIA Y APRENDIZAJE

Nivel Medio Superior

Distribución del personal administrativo por dependencia y rango de edad, 2015

Cuadro 1.2.96

Dependencia	Rango de edad						
	Total	20 ó menos	21-30	31-40	41-50	51-60	61 ó más
Escuela Preparatoria Regional de Degollado	13	0	4	2	2	4	1
Escuela Preparatoria Regional de El Grullo	36	0	3	13	10	7	3
Escuela Preparatoria Regional de El Salto	21	0	1	6	7	6	1
Escuela Preparatoria Regional de Etzatlán	10	0	0	3	3	3	1
Escuela Preparatoria Regional de Huejuquilla el Alto	14	0	3	6	5	0	0
Escuela Preparatoria Regional de Jalostotitlán	9	0	1	1	4	3	0
Escuela Preparatoria Regional de Jamay	11	0	0	9	2	0	0
Escuela Preparatoria Regional de Jocotepec	46	0	7	14	11	10	4
Escuela Preparatoria Regional de La Barca	19	0	0	4	10	3	2
Escuela Preparatoria Regional de Lagos de Moreno	46	1	7	12	12	12	2
Escuela Preparatoria Regional de Puerto Vallarta	50	0	5	12	22	8	3
Escuela Preparatoria Regional de San Juan de los Lagos	20	0	6	4	3	6	1
Escuela Preparatoria Regional de San Martín Hidalgo	21	0	8	2	8	3	0
Escuela Preparatoria Regional de San Miguel el Alto	15	0	6	2	3	4	0
Escuela Preparatoria Regional de Santa Anita	19	1	3	1	10	4	0
Escuela Preparatoria Regional de Sayula	33	0	2	9	6	12	4
Escuela Preparatoria Regional de Tala	22	0	2	5	8	6	1
Escuela Preparatoria Regional de Tamazula	16	0	4	2	5	3	2
Escuela Preparatoria Regional de Tecolotlán	23	0	1	11	7	3	1
Escuela Preparatoria Regional de Tepatitlán	47	1	8	8	17	12	1
Escuela Preparatoria Regional de Tequila	33	0	8	10	9	4	2
Escuela Preparatoria Regional de Tlajomulco de Zúñiga	26	0	6	8	7	4	1
Escuela Preparatoria Regional de Toluquilla	0	0	0	0	0	0	0
Escuela Preparatoria Regional de Tuxpan	35	0	7	9	8	9	2
Escuela Preparatoria Regional de Unión de Tula	16	0	1	5	5	5	0
Escuela Preparatoria Regional de Villa Corona	20	0	6	5	4	1	4
Escuela Preparatoria Regional de Zacoalco de Torres	30	0	5	10	7	6	2
Escuela Preparatoria Regional de Zapotlanejo	19	0	1	5	4	8	1
Escuela Preparatoria Regional de Zapotiltic	13	1	2	3	4	3	0
Escuela Regional de Educación Media Superior de Ocotlán	57	0	6	8	28	14	1
DGSEMS	234	2	39	78	51	53	11

Fuente: Coordinación General de Recursos Humanos.

Corte a: Diciembre de 2015.

Nota: Se contabilizan personas.

DOCENCIA Y APRENDIZAJE

Nivel Medio Superior

Distribución del personal administrativo por dependencia y rango de edad, 2016

Cuadro 1.2.97

Dependencia	Rango de edad						
	Total	20 ó menos	21-30	31-40	41-50	51-60	61 ó más
SEMS	2,617	18	382	680	834	582	121
Escuelas en la Zona Metropolitana de Guadalajara	1,054	6	129	252	365	247	55
Escuela Preparatoria de Jalisco	40	0	4	8	14	9	5
Escuela Preparatoria Núm. 2	42	0	4	7	16	11	4
Escuela Preparatoria Núm. 3	35	0	4	11	13	7	0
Escuela Preparatoria Núm. 4	34	0	5	9	15	5	0
Escuela Preparatoria Núm. 5	47	0	3	6	17	17	4
Escuela Preparatoria Núm. 6	46	0	2	11	15	14	4
Escuela Preparatoria Núm. 7	70	0	8	14	30	14	4
Escuela Preparatoria Núm. 8	48	0	7	10	14	16	1
Escuela Preparatoria Núm. 9	39	0	3	9	15	10	2
Escuela Preparatoria Núm. 10	82	1	9	17	29	24	2
Escuela Preparatoria Núm. 11	42	0	3	7	14	16	2
Escuela Preparatoria Núm. 12	68	1	3	14	26	17	7
Escuela Preparatoria Núm. 13	40	0	4	8	19	6	3
Escuela Preparatoria Núm. 14	46	0	3	11	18	12	2
Escuela Preparatoria Núm. 15	44	0	7	21	10	4	2
Escuela Preparatoria Núm. 16	33	0	7	9	9	5	3
Escuela Preparatoria Núm. 17	22	0	7	4	7	3	1
Escuela Preparatoria Núm. 18	28	0	7	7	9	5	0
Escuela Preparatoria Núm. 19	25	2	6	10	4	3	0
Escuela Preparatoria Núm. 20	33	1	12	11	7	2	0
Escuela Vocacional	59	0	9	18	16	13	3
Escuela Politécnica de Guadalajara	57	0	4	11	17	21	4
Escuela Preparatoria de Tonalá	36	0	5	7	16	6	2
Escuela Preparatoria de Tonalá Norte	38	1	3	12	15	7	0
Escuelas en el interior del estado	1,279	9	212	336	386	283	53
Escuela Preparatoria Regional de Ahualulco de Mercado	19	0	1	4	7	5	2
Escuela Preparatoria Regional de Amatitán	22	0	5	4	6	5	2
Escuela Preparatoria Regional de Ameca	52	0	5	12	16	18	1
Escuela Preparatoria Regional de Arandas	34	1	9	5	7	9	3
Escuela Preparatoria Regional de Atotonilco	39	1	8	10	8	11	1
Escuela Preparatoria Regional de Autlán de Navarro	32	0	5	4	11	10	2
Escuela Preparatoria Regional de Casimiro Castillo	53	1	13	19	7	11	2
Escuela Preparatoria Regional de Chapala	27	0	4	6	9	8	0
Escuela Preparatoria Regional de Cihuatlán	32	0	2	8	15	4	3
Escuela Preparatoria Regional de Ciudad Guzmán	53	0	10	17	8	16	2
Escuela Preparatoria Regional de Cocula	12	0	3	4	4	1	0
Escuela Preparatoria Regional de Colotlán	40	0	7	10	18	4	1
Escuela Preparatoria Regional de Degollado	15	0	5	3	3	2	2
Escuela Preparatoria Regional de El Grullo	36	0	6	12	11	7	0

DOCENCIA Y APRENDIZAJE

Nivel Medio Superior

Distribución del personal administrativo por dependencia y rango de edad, 2016

Cuadro 1.2.97

Dependencia	Rango de edad						
	Total	20 ó menos	21-30	31-40	41-50	51-60	61 ó más
Escuela Preparatoria Regional de El Salto	19	0	3	4	6	5	1
Escuela Preparatoria Regional de Etzatlán	18	0	3	2	6	6	1
Escuela Preparatoria Regional de Huejuquilla el Alto	20	0	4	9	6	1	0
Escuela Preparatoria Regional de Jalostotitlán	11	0	2	2	4	3	0
Escuela Preparatoria Regional de Jamay	13	0	0	8	5	0	0
Escuela Preparatoria Regional de Jocotepec	39	0	6	16	7	7	3
Escuela Preparatoria Regional de La Barca	21	0	1	5	11	3	1
Escuela Preparatoria Regional de Lagos de Moreno	52	0	5	16	14	15	2
Escuela Preparatoria Regional de Puerto Vallarta	57	0	5	15	22	11	4
Escuela Preparatoria Regional de San Juan de los Lagos	24	1	10	4	3	5	1
Escuela Preparatoria Regional de San Martín Hidalgo	22	0	6	4	9	3	0
Escuela Preparatoria Regional de San Miguel el Alto	23	1	7	3	7	5	0
Escuela Preparatoria Regional de Santa Anita	23	1	4	3	11	4	0
Escuela Preparatoria Regional de Sayula	35	0	2	11	6	12	4
Escuela Preparatoria Regional de Tala	27	0	5	4	11	7	0
Escuela Preparatoria Regional de Tamazula	41	0	9	10	14	7	1
Escuela Preparatoria Regional de Tecolotlán	34	0	5	13	9	6	1
Escuela Preparatoria Regional de Tepatitlán	44	1	7	9	14	12	1
Escuela Preparatoria Regional de Tequila	34	0	6	10	11	5	2
Escuela Preparatoria Regional de Tlajomulco de Zúñiga	42	1	7	16	11	6	1
Escuela Preparatoria Regional de Toluquilla	12	0	4	5	3	0	0
Escuela Preparatoria Regional de Tuxpan	34	0	5	9	11	8	1
Escuela Preparatoria Regional de Unión de Tula	23	0	3	7	9	4	0
Escuela Preparatoria Regional de Villa Corona	22	0	8	3	5	2	4
Escuela Preparatoria Regional de Zacoalco de Torres	32	1	5	11	7	7	1
Escuela Preparatoria Regional de Zapotlanejo	14	0	3	3	4	4	0
Escuela Preparatoria Regional de Zapotiltic	24	0	2	6	7	7	2
Escuela Regional de Educación Media Superior de Ocotlán	53	0	2	10	23	17	1
DGSEMS	284	3	41	92	83	52	13

Fuente: Coordinación General de Recursos Humanos.

Corte a: Diciembre de 2016.

Nota: Se contabilizan personas.

DOCENCIA Y APRENDIZAJE

Nivel Medio Superior

Distribución del personal administrativo por dependencia y rango de edad, 2017

Cuadro 1.2.98

Dependencia	Rango de edad						
	Total	20 ó menos	21-30	31-40	41-50	51-60	61 ó más
SEMS	2,580	33	401	661	762	592	131
Escuelas en la Zona Metropolitana de Guadalajara	1,036	13	127	248	328	260	60
Escuela Preparatoria de Jalisco	34	0	3	8	8	11	4
Escuela Preparatoria Núm. 2	40	1	3	6	15	11	4
Escuela Preparatoria Núm. 3	32	0	2	11	10	8	1
Escuela Preparatoria Núm. 4	28	0	2	9	12	5	0
Escuela Preparatoria Núm. 5	45	1	2	4	15	18	5
Escuela Preparatoria Núm. 6	43	1	1	11	13	12	5
Escuela Preparatoria Núm. 7	67	0	8	13	30	12	4
Escuela Preparatoria Núm. 8	53	2	7	13	13	17	1
Escuela Preparatoria Núm. 9	38	0	6	8	13	9	2
Escuela Preparatoria Núm. 10	67	0	8	15	21	21	2
Escuela Preparatoria Núm. 11	40	0	4	6	13	15	2
Escuela Preparatoria Núm. 12	70	1	6	15	22	19	7
Escuela Preparatoria Núm. 13	36	1	5	7	15	6	2
Escuela Preparatoria Núm. 14	47	0	4	9	19	13	2
Escuela Preparatoria Núm. 15	42	0	6	21	10	1	4
Escuela Preparatoria Núm. 16	31	0	6	7	11	4	3
Escuela Preparatoria Núm. 17	31	1	14	3	7	5	1
Escuela Preparatoria Núm. 18	28	0	6	10	7	4	1
Escuela Preparatoria Núm. 19	29	3	6	12	5	3	0
Escuela Preparatoria Núm. 20	32	0	11	13	6	2	0
Escuela Vocacional	51	0	2	16	16	14	3
Escuela Politécnica de Guadalajara	61	0	8	10	16	23	4
Escuela Politécnica Ing. Jorge Matute Remus	17	1	0	2	5	8	1
Escuela Preparatoria de Tonalá	34	0	4	6	12	10	2
Escuela Preparatoria de Tonalá Norte	40	1	3	13	14	9	0
Escuelas en el interior del estado	1,326	19	256	346	367	281	57
Escuela Preparatoria Regional de Aqualulco de Mercado	19	0	1	4	6	5	3
Escuela Preparatoria Regional de Amatitán	23	0	5	5	6	5	2
Escuela Preparatoria Regional de Ameca	53	0	7	13	12	20	1
Escuela Preparatoria Regional de Arandas	36	1	9	9	8	6	3
Escuela Preparatoria Regional de Atotonilco	39	3	10	8	6	11	1
Escuela Preparatoria Regional de Autlán de Navarro	33	0	5	2	14	10	2
Escuela Preparatoria Regional de Casimiro Castillo	59	1	17	21	7	11	2
Escuela Preparatoria Regional de Chapala	32	0	8	8	7	9	0
Escuela Preparatoria Regional de Cihuatlán	35	0	5	8	18	3	1
Escuela Preparatoria Regional de Ciudad Guzmán	52	1	9	16	11	13	2
Escuela Preparatoria Regional de Cocula	11	0	1	6	2	1	1
Escuela Preparatoria Regional de Colotlán	41	0	9	9	18	5	0

DOCENCIA Y APRENDIZAJE

Nivel Medio Superior

Distribución del personal administrativo por dependencia y rango de edad, 2017

Cuadro 1.2.98

Dependencia	Rango de edad						
	Total	20 ó menos	21-30	31-40	41-50	51-60	61 ó más
Escuela Preparatoria Regional de Degollado	14	0	5	3	2	2	2
Escuela Preparatoria Regional de El Grullo	40	0	8	11	14	6	1
Escuela Preparatoria Regional de El Salto	21	0	4	7	6	4	0
Escuela Preparatoria Regional de Etzatlán	22	0	6	4	6	5	1
Escuela Preparatoria Regional de Huejuquilla el Alto	22	0	6	8	5	3	0
Escuela Preparatoria Regional de Jalostotitlán	11	0	1	4	2	4	0
Escuela Preparatoria Regional de Jamay	12	0	0	8	4	0	0
Escuela Preparatoria Regional de Jocotepec	42	1	9	15	6	8	3
Escuela Preparatoria Regional de La Barca	21	0	3	2	12	4	0
Escuela Preparatoria Regional de Lagos de Moreno	55	0	7	16	16	14	2
Escuela Preparatoria Regional de Puerto Vallarta	57	0	8	15	20	11	3
Escuela Preparatoria Regional de San Juan de los Lagos	22	1	9	4	3	4	1
Escuela Preparatoria Regional de San Martín Hidalgo	22	0	6	5	7	4	0
Escuela Preparatoria Regional de San Miguel el Alto	25	2	7	4	6	6	0
Escuela Preparatoria Regional de Santa Anita	21	1	4	4	10	2	0
Escuela Preparatoria Regional de Sayula	37	1	4	12	4	12	4
Escuela Preparatoria Regional de Tala	25	0	4	5	9	6	1
Escuela Preparatoria Regional de Tamazula	45	0	9	11	16	8	1
Escuela Preparatoria Regional de Tecolotlán	36	1	6	14	5	8	2
Escuela Preparatoria Regional de Tepatitlán	46	1	13	9	11	11	1
Escuela Preparatoria Regional de Tequila	35	0	5	12	11	5	2
Escuela Preparatoria Regional de Tlajomulco de Zúñiga	35	0	6	10	10	6	3
Escuela Preparatoria Regional de Toluquilla	20	2	7	6	4	1	0
Escuela Preparatoria Regional de Tuxpan	38	1	7	7	13	8	2
Escuela Preparatoria Regional de Unión de Tula	18	0	2	6	6	3	1
Escuela Preparatoria Regional de Villa Corona	22	0	9	4	4	2	3
Escuela Preparatoria Regional de Zacoalco de Torres	34	2	5	12	8	5	2
Escuela Preparatoria Regional de Zapotiltic	15	0	3	2	6	4	0
Escuela Preparatoria Regional de Zapotlanejo	23	0	2	6	5	7	3
Escuela Regional de Educación Media Superior de Ocotlán	57	0	5	11	21	19	1
DGSEMS	218	1	18	67	67	51	14

Fuente: Coordinación General de Recursos Humanos.

Corte a: Diciembre de 2017.

Nota: Se contabilizan personas.

DOCENCIA Y APRENDIZAJE

Nivel Medio Superior

Equipos de cómputo por dependencia, 2012-2017

Cuadro 1.2.99

Dependencia	Año					
	2012	2013	2014	2015	2016	2017
SEMS	14,721	14,802	17,102	19,607	20,890	25,598
Escuelas en la Zona Metropolitana de Guadalajara	5,665	6,473	7,083	7,935	8,514	9,342
Escuela Preparatoria de Jalisco	216	240	250	316	330	336
Escuela Preparatoria Núm. 2	182	197	215	220	246	266
Escuela Preparatoria Núm. 3	290	282	266	387	349	388
Escuela Preparatoria Núm. 4	201	229	243	197	204	214
Escuela Preparatoria Núm. 5	111	133	156	161	190	220
Escuela Preparatoria Núm. 6	289	189	193	272	277	326
Escuela Preparatoria Núm. 7	300	349	366	445	605	675
Escuela Preparatoria Núm. 8	188	259	303	302	365	522
Módulo Cuquío	-	0	0	2	39	63
Módulo Ixtlahuacán del Río	-	-	-	59	61	127
Escuela Preparatoria Núm. 9	238	246	242	366	363	340
Módulo Santa Anita	55	61	80	-	-	-
Escuela Preparatoria Núm. 10	616	687	719	827	863	767
Escuela Preparatoria Núm. 11	299	319	342	367	395	363
Escuela Preparatoria Núm. 12	457	340	327	247	321	360
Módulo Tlaquepaque	64	64	84	85	57	104
Escuela Preparatoria Núm. 13	161	174	197	230	238	242
Escuela Preparatoria Núm. 14	185	229	323	331	408	383
Módulo La Experiencia	-	-	-	-	73	74
Escuela Preparatoria Núm. 15	336	396	416	424	438	463
Escuela Preparatoria Núm. 16	258	291	291	277	288	258
Escuela Preparatoria Núm. 17	0	104	104	153	169	217
Escuela Preparatoria Núm. 18	0	171	172	256	272	301
Escuela Preparatoria Núm. 19	-	132	184	206	219	299
Escuela Preparatoria Núm. 20	-	160	164	182	208	238
Escuela Preparatoria Núm. 21	-	-	-	-	-	0
Escuela Preparatoria Núm. 22	-	-	-	-	-	0
Escuela Vocacional	407	388	442	442	445	449
Escuela Politécnica de Guadalajara	338	370	402	561	501	602
Escuela Politécnica Ing. Jorge Matute Remus	-	-	-	-	-	24
Escuela Preparatoria de Tonalá	242	234	308	294	331	366
Módulo La Experiencia	36	41	47	58	-	-
Escuela Preparatoria de Tonalá Norte	196	188	247	268	259	355

DOCENCIA Y APRENDIZAJE

Nivel Medio Superior

Equipos de cómputo por dependencia, 2012-2017

Cuadro 1.2.99

Dependencia	Año					
	2012	2013	2014	2015	2016	2017
Escuelas en el interior del estado	8,313	7,599	8,914	10,729	11,394	15,062
Escuela Preparatoria Regional de Ahualulco de Mercado	159	106	138	217	233	423
Módulo Etzatlán	94	101	112	-	-	-
Módulo Oconahua	-	-	-	0	-	-
Módulo San Marcos	27	41	67	69	-	-
Extensión Teuchitlán	0	0	0	0	0	0
Escuela Preparatoria Regional de Amatitán	-	-	-	29	55	104
Módulo Arenal	-	-	-	67	74	76
Extensión El Salvador	-	-	-	0	0	0
Escuela Preparatoria Regional de Ameca	182	115	112	81	163	223
Módulo Atenguillo	104	104	108	108	34	70
Módulo Mascota	16	18	22	45	52	81
Módulo San Antonio Matute	26	29	28	43	84	84
Módulo Talpa de Allende	40	42	42	73	90	172
Escuela Preparatoria Regional de Arandas	99	154	158	156	198	206
Módulo Jesús María	63	93	102	65	147	147
Módulo San Ignacio Cerro Gordo	31	25	26	12	52	144
Módulo Santa María del Valle	-	-	-	0	0	100
Escuela Preparatoria Regional de Atotonilco	231	197	197	307	383	390
Módulo Ayotlán	65	17	16	33	39	66
Módulo La Ribera	-	-	-	0	0	36
Módulo San Francisco de Asís	-	-	-	0	2	3
Escuela Preparatoria Regional de Autlán de Navarro	221	178	250	280	248	302
Módulo Ayutla	94	67	76	-	-	-
Módulo Soyatlán del Oro	-	-	-	0	-	-
Módulo Tenamaxtlán	79	53	53	85	-	-
Extensión Atengo	0	0	0	0	-	-
Escuela Preparatoria Regional de Casimiro Castillo	164	190	155	119	148	141
Módulo Ayotitlán	-	-	-	3	3	65
Módulo Chacala	-	-	-	0	4	13
Módulo Cuautitlán	114	56	64	104	105	144
Módulo Cuzalapa	-	-	-	-	-	0
Módulo Hermenegildo Galeana	56	16	16	32	33	119
Módulo La Huerta	108	65	90	90	94	115
Módulo Tecomates	-	-	-	-	-	0
Módulo Telcruz	-	-	-	0	3	70

DOCENCIA Y APRENDIZAJE

Nivel Medio Superior

Equipos de cómputo por dependencia, 2012-2017

Cuadro 1.2.99

Dependencia	Año					
	2012	2013	2014	2015	2016	2017
Módulo Villa Purificación	32	40	32	30	32	57
Extensión Cuzalapa	0	0	0	0	0	-
Extensión Tecomates	0	0	0	0	0	-
Extensión Tequesquitlán	0	0	0	0	0	0
Escuela Preparatoria Regional de Chapala	153	145	159	144	159	204
Módulo Ixtlahuacán de los Membrillos	-	-	-	-	-	29
Módulo Mezcala de la Asunción	-	-	-	48	106	139
Escuela Preparatoria Regional de Cihuatlán	107	129	144	162	174	256
Módulo Miguel Hidalgo	46	52	59	71	75	89
Módulo San Patricio Melaque	32	41	49	61	66	80
Escuela Preparatoria Regional de Ciudad Guzmán	372	332	337	338	341	400
Módulo Concepción de Buenos Aires	7	17	24	40	-	-
Módulo Copala	-	-	-	1	1	2
Módulo Tecalitlán	6	10	11	14	-	-
Módulo Tolimán	12	4	6	31	31	41
Módulo Zapotitlán de Vadillo	30	16	80	82	78	98
Escuela Preparatoria Regional de Cocula	-	-	-	55	75	132
Escuela Preparatoria Regional de Colotlán	162	193	237	252	251	304
Módulo Bolaños	-	-	-	0	0	18
Módulo Huejúcar	44	25	25	43	52	79
Módulo Huejuquilla el Alto	18	19	19	-	-	-
Módulo Mezquitic	25	25	32	-	-	-
Módulo San Martín de Bolaños	49	12	21	21	16	14
Módulo Villa Guerrero	33	11	17	22	29	30
Escuela Preparatoria Regional de Degollado	41	63	114	115	98	102
Escuela Preparatoria Regional de El Grullo	85	197	136	138	134	154
Módulo Ejutla	32	30	30	-	-	-
Módulo El Chante	-	-	-	0	20	22
Módulo El Limón	18	18	18	39	37	40
Módulo Tonaya	14	14	15	113	114	114
Módulo Tuxcacuesco	-	-	-	-	-	18
Extensión Tuxcacuesco	0	0	0	0	0	-
Escuela Preparatoria Regional de El Salto	157	122	138	153	177	202
Escuela Preparatoria Regional de Etzatlán	-	-	-	145	105	122
Módulo Oconahua	-	-	-	-	5	45
Módulo San Marcos	-	-	-	-	69	71

DOCENCIA Y APRENDIZAJE

Nivel Medio Superior

Equipos de cómputo por dependencia, 2012-2017

Cuadro 1.2.99

Dependencia	Año					
	2012	2013	2014	2015	2016	2017
Escuela Preparatoria Regional de Huejuquilla el Alto	-	-	-	22	43	106
Módulo Mezquitic	-	-	-	52	27	83
Módulo San Miguel Huaixtita	-	-	-	0	0	-
Escuela Preparatoria Regional de Jalostotitlán	-	-	-	49	56	185
Escuela Preparatoria Regional de Jamay	-	-	-	59	74	64
Escuela Preparatoria Regional de Jocotepec	169	172	231	283	195	200
Módulo Concepción de Buenos Aires	-	-	-	-	41	54
Módulo La Manzanilla de la Paz	89	88	91	122	52	68
Módulo Quitupan	24	28	29	60	-	-
Módulo Tizapán el Alto	65	53	65	70	85	79
Extensión Lázaro Cárdenas	0	0	0	0	-	-
Escuela Preparatoria Regional de La Barca	159	205	226	227	245	258
Módulo Jamay	34	65	53	-	-	-
Escuela Preparatoria Regional de Lagos de Moreno	135	148	196	230	244	235
Módulo Encarnación de Díaz	-	-	-	2	11	21
Módulo Ojuelos	4	7	7	13	15	48
Módulo San Diego de Alejandría	60	61	34	37	29	74
Módulo Unión de San Antonio	22	33	43	71	66	141
Módulo Villa Hidalgo	75	76	98	106	66	104
Escuela Preparatoria Regional de Puerto Vallarta	308	313	347	359	376	383
Módulo El Tuito	57	57	91	66	73	102
Módulo Ixtapa	0	2	44	23	24	54
Módulo José María Morelos	46	27	100	100	117	117
Módulo Pino Suárez	47	42	56	56	58	124
Módulo Tomatlán	39	45	70	75	60	129
Escuela Preparatoria Regional de San Juan de los Lagos	209	98	143	227	212	213
Módulo Jalostotitlán	74	46	52	-	-	-
Módulo San Miguel el Alto	58	51	149	-	-	-
Módulo Teocaltiche	-	-	-	21	54	74
Escuela Preparatoria Regional de San Martín Hidalgo	59	71	126	135	156	192
Módulo Cocula	18	23	23	-	-	-
Módulo Villa Corona	42	41	63	-	-	-
Módulo Buenavista	-	-	-	11	44	57
Escuela Preparatoria Regional de San Miguel el Alto	-	-	-	122	135	147
Módulo San Julián	-	-	-	-	34	39
Escuela Preparatoria Regional de Santa Anita	-	-	-	128	195	210

DOCENCIA Y APRENDIZAJE

Nivel Medio Superior

Equipos de cómputo por dependencia, 2012-2017

Cuadro 1.2.99

Dependencia	Año					
	2012	2013	2014	2015	2016	2017
Escuela Preparatoria Regional de Sayula	221	264	289	302	304	369
Módulo Amacueca	0	0	0	45	61	63
Módulo San Gabriel	68	68	69	69	63	67
Módulo Tapalpa	72	72	92	113	113	113
Escuela Preparatoria Regional de Tala	142	157	180	146	120	122
Módulo San Isidro Mazatepec	-	-	-	5	7	29
Escuela Preparatoria Regional de Tamazula	59	55	91	140	106	148
Módulo Contla	-	-	-	0	1	24
Módulo Mazamitla	-	-	-	-	91	92
Módulo Quitupan	-	-	-	-	95	109
Módulo Valle de Juárez	-	-	-	13	16	33
Extensión Lázaro Cárdenas	-	-	-	-	0	0
Extensión Vista Hermosa	0	0	0	0	0	0
Escuela Preparatoria Regional de Tecolotlán	136	134	134	117	137	178
Módulo Chiquilistlán	-	-	-	30	66	77
Módulo Juchitlán	61	53	56	81	77	109
Módulo Soyatlán del Oro	-	-	-	-	13	50
Módulo Tenamaxtlán	-	-	-	-	65	61
Módulo Unión de Tula	81	49	82	-	-	-
Escuela Preparatoria Regional de Tepatitlán	84	75	160	207	195	246
Módulo Acatic	63	55	55	56	56	98
Módulo Cañadas de Obregón	-	0	0	42	60	61
Módulo San Julián	41	13	20	34	-	-
Módulo Valle de Guadalupe	23	25	28	34	21	21
Módulo Yahualica	58	66	66	74	74	85
Escuela Preparatoria Regional de Tequila	33	123	136	199	226	246
Módulo Amatitán	60	2	7	-	-	-
Módulo Arenal	24	32	43	-	-	-
Módulo Hostotipaquillo	33	33	33	42	28	32
Módulo La Venta de Mochitiltic	-	-	-	-	-	44
Módulo Magdalena	24	23	34	46	47	78
Extensión La Venta de Mochitiltic	0	0	0	0	0	-
Extensión San Andrés	0	0	0	0	0	-
Escuela Preparatoria Regional de Tlajomulco de Zúñiga	233	174	194	215	162	290
Módulo Cajititlán	61	59	58	59	61	67
Módulo El Zapote	-	-	-	-	-	0

DOCENCIA Y APRENDIZAJE

Nivel Medio Superior

Equipos de cómputo por dependencia, 2012-2017

Cuadro 1.2.99

Dependencia	Año					
	2012	2013	2014	2015	2016	2017
Módulo San Agustín	-	-	-	0	6	36
Escuela Preparatoria Regional de Toluquilla	-	-	-	0	27	56
Escuela Preparatoria Regional de Tuxpan	137	121	129	165	98	96
Módulo Mazamitla	49	5	18	48	-	-
Módulo Pihuamo	-	-	-	1	4	8
Módulo Tecalitlán	-	-	-	-	45	66
Módulo Tonila	24	0	1	24	30	63
Escuela Preparatoria Regional de Unión de Tula	-	-	-	195	127	157
Módulo Ayutla	-	-	-	71	72	105
Módulo Ejutla	-	-	-	33	11	66
Escuela Preparatoria Regional de Villa Corona	-	-	-	123	86	97
Módulo Acatlán de Juárez	-	-	-	21	55	88
Escuela Preparatoria Regional de Zacoalco de Torres	253	112	102	145	167	243
Módulo Atemajac de Brizuela	0	25	42	42	58	59
Módulo Teocuitatlán de Corona	-	-	-	1	13	15
Módulo Villa Atoyac	50	32	32	48	53	54
Extensión Citlala	0	0	0	0	0	0
Escuela Preparatoria Regional de Zapotiltic	205	209	202	92	163	209
Escuela Preparatoria Regional de Zapotlanejo	170	142	161	227	292	328
Módulo Matatlán	27	20	26	48	48	51
Escuela Regional de Educación Media Superior de Ocotlán	390	320	350	361	312	329
Módulo Atequiza	89	50	55	59	66	103
Módulo Mezcala de la Asunción	30	34	34	-	-	-
Módulo Poncitlán	-	-	-	-	-	0
Módulo Tototlán	71	63	63	67	93	96
Módulo Zapotlán del Rey	-	-	-	27	27	79
Escuela de Educación Media Superior Wixárika	-	-	-	-	-	29
Escuela Preparatoria de San José del Valle de Tlajomulco de Zúñiga	-	-	-	-	-	0
DGSEMS	743	730	1,105	943	982	1,194

Fuente: Coordinación General de Patrimonio.
Corte a: Enero de 2018.

DOCENCIA Y APRENDIZAJE

Nivel Medio Superior

Títulos y volúmenes de libros por dependencia, 2012-2014

Cuadro 1.2.100

Escuela preparatoria / Módulo	Año					
	2012		2013		2014	
	Títulos	Volúmenes	Títulos	Volúmenes	Títulos	Volúmenes
SEMS	439,487	700,057	451,455	723,051	455,772	780,363
Escuelas en la Zona Metropolitana de Guadalajara	139,161	230,585	143,680	241,405	146,370	258,265
Escuela Preparatoria de Jalisco	11,523	15,790	11,227	14,911	11,344	15,061
Escuela Preparatoria Núm. 2	13,307	21,149	13,484	21,570	9,870	16,143
Escuela Preparatoria Núm. 3	6,999	9,915	7,207	10,311	6,957	10,667
Escuela Preparatoria Núm. 4	4,840	7,625	4,623	8,261	5,737	9,799
Escuela Preparatoria Núm. 5	7,657	12,301	7,657	12,307	6,956	11,943
Escuela Preparatoria Núm. 6	5,547	11,609	5,696	12,959	5,736	13,073
Escuela Preparatoria Núm. 7	8,693	16,501	8,858	17,152	8,908	17,235
Escuela Preparatoria Núm. 8	8,501	9,872	8,501	9,872	8,964	11,468
Escuela Preparatoria Núm. 9	6,066	8,755	6,308	11,065	6,400	11,139
Módulo Santa Anita	-	-	84	161	867	2395
Escuela Preparatoria Núm. 10	7,606	16,356	7,606	16,356	9,337	20,750
Escuela Preparatoria Núm. 11	5,619	8,436	6,173	8,990	5,643	9,220
Escuela Preparatoria Núm. 12	8,767	18,205	8,767	18,205	9,378	20,214
Módulo Tlaquepaque	3,115	4,602	3,115	4,602	3,184	4,671
Escuela Preparatoria Núm. 13	8,001	12,294	8,001	12,294	7,160	12,384
Escuela Preparatoria Núm. 14	4,072	5,419	4,447	6,084	4,785	6,778
Escuela Preparatoria Núm. 15	6,267	8,138	6,657	8,961	6,799	9,557
Escuela Preparatoria Núm. 16	2,065	3,613	2,213	4,258	2,297	4,392
Escuela Preparatoria Núm. 17	439	470	889	920	1,424	1,424
Escuela Preparatoria Núm. 18	126	829	829	126	401	1472
Escuela Preparatoria Núm. 19	-	-	-	-	956	1944
Escuela Preparatoria Núm. 20	-	-	-	-	1,409	2628
Escuela Preparatoria Vocacional	4,871	10,368	5,242	11,184	5,450	11,623
Escuela Politécnica de Guadalajara	4,724	8,107	5,172	8,496	5,248	9,436
Escuela Preparatoria de Tonalá	5,506	12,129	5,751	12,829	5,916	13,184
Módulo La Experiencia	2,301	3,015	2,392	3,135	2,392	3,135
Escuela Preparatoria Tonalá Norte	2,549	5,087	2,781	6,396	2,852	6,530
Escuelas en el interior del estado de Jalisco	300,326	469,472	307,775	481,646	306,873	483,371
Escuela Preparatoria Regional de Ahualulco de Mercado	6,720	10,909	6,607	10,864	6,033	10,291
Módulo Etzatlán	3,124	4,869	3,217	5,146	3,329	5,291
Módulo San Marcos	2,983	5,105	3,083	5,290	3,226	5,485
Escuela Preparatoria Regional de Ameca	2,910	6,167	2,116	5,183	2,365	5,528
Módulo Atenguillo	7,574	8,251	7,561	8,397	4,500	4,140
Módulo Mascota	4,308	5,690	4,368	5,690	4,480	5,835
Módulo San Antonio Matute	3,022	4,365	3,140	4,524	2,187	3,405
Módulo Talpa de Allende	4,333	5,529	4,333	5,529	4,440	5,732
Escuela Preparatoria Regional de Arandas	4,596	6,180	4,643	6,324	4,758	6,472
Módulo Jesús María	2,403	5,256	2,540	5,428	2,652	5,573
Módulo San Ignacio Cerro Gordo	4,122	4,933	4,203	5,234	2,671	3,234
Escuela Preparatoria Regional de Atotonilco	4,953	10,558	3,780	8,688	3,638	8,495
Módulo Ayotlán	-	-	-	-	112	145
Escuela Preparatoria Regional de Aullán de Navarro	6,231	10,184	6,231	10,184	6,345	10,321
Módulo Ayutla	2,075	2,761	2,495	3,181	2,606	3,316
Módulo Tenamaxtlán	2,078	4,851	2,099	4,876	2,288	5,081
Escuela Preparatoria Regional de Casimiro Castillo	4,356	8,326	4,245	8,509	4,445	9,031
Módulo Cuautitlán	4,411	4,959	4,437	5,003	4,667	5,522
Módulo Hermenegildo Galeana	2,030	3,502	2,032	3,557	2,144	3,702

DOCENCIA Y APRENDIZAJE

Nivel Medio Superior

Títulos y volúmenes de libros por dependencia, 2012-2014

Cuadro 1.2.100

Escuela preparatoria / Módulo	Año					
	2012		2013		2014	
	Títulos	Volúmenes	Títulos	Volúmenes	Títulos	Volúmenes
Módulo La Huerta	2,521	4,063	2,521	4,063	2,651	4,297
Módulo Villa Purificación	2,376	3,941	2,283	3,664	2,761	3,872
Escuela Preparatoria Regional de Chapala	3,682	6,507	3,636	6,310	3,715	6,413
Escuela Preparatoria Regional de Cihuatlán	5,033	7,547	5,101	7,672	5,226	7,859
Módulo Miguel Hidalgo	3,359	4,062	3,421	4,139	3,533	4,284
Módulo San Patricio Melaque	2,176	3,122	2,260	3,268	2,354	3,531
Escuela Preparatoria Regional de Ciudad Guzmán	5,198	11,114	5,277	11,484	5,387	11,627
Módulo Concepción de Buenos Aires	421	510	497	628	629	800
Módulo Tecalitlán	2,459	2,661	2,455	2,657	2,570	2,805
Módulo Toluca	1,707	1,786	1,918	1,786	1,949	2,061
Módulo Zapotitlán de Vadillo	4,185	9,337	4,185	9,337	4,300	9,485
Escuela Preparatoria Regional de Colotlán	4,740	8,330	4,801	8,455	4,854	8,529
Módulo Huejúcar	2,183	2,986	2,183	2,986	2,346	3,208
Módulo Huejuquilla el Alto	1,883	2,365	1,883	2,365	1,987	2,510
Módulo Mezquitic	3,824	7,524	3,824	7,524	3,559	7,533
Módulo San Martín de Bolaños	1,355	1,367	1,305	1,367	1,417	1,512
Módulo Villa Guerrero	2,859	3,169	2,899	3,230	3,007	3,371
Escuela Preparatoria Regional de Degollado	3,715	8,109	3,715	8,109	3,871	8,216
Escuela Preparatoria Regional de El Grullo	6,408	7,836	6,408	7,836	6,523	7,984
Módulo Ejulla	1,128	1,651	1,213	1,813	1,410	2,120
Módulo El Limón	4,010	4,618	4,101	4,734	4,213	4,879
Módulo Tonaya	2,866	3,561	2,949	3,715	3,061	3,860
Escuela Preparatoria Regional de El Salto	6,909	9,418	6,467	8,670	6,152	8,311
Escuela Preparatoria Regional de Jocotepec	3,557	9,077	3,754	9,528	3,786	9,748
Módulo La Manzanilla de La Paz	742	2,965	3,503	7,876	3,317	7,671
Módulo Quitupan	-	-	479	401	543	490
Módulo Tizapán el Alto	3,098	4,303	3,061	4,453	2,926	4,310
Escuela Preparatoria Regional de La Barca	3,573	6,143	3,573	6,143	3,685	6,288
Módulo Jamay	2,494	3,725	2,556	3,921	2,051	3,629
Escuela Preparatoria Regional de Lagos de Moreno	5,625	10,695	5,830	11,613	6,042	11,980
Módulo Ojuelos	1,366	1,504	1,486	1,680	1,300	1,483
Módulo San Diego de Alejandría	3,938	4,515	3,938	4,515	3,286	4,515
Módulo Unión de San Antonio	3,957	4,344	3,957	4,344	4,069	4,489
Módulo Villa Hidalgo	2,935	3,232	3,004	3,421	3,158	3,748
Escuela Regional de Educación Media Superior de Ocotlán	8,256	12,445	8,527	13,057	9,894	15,037
Módulo Atequiza	1,351	2,883	1,378	3,004	1,423	3,071
Módulo Mezcala de la Asunción	146	178	379	572	504	732
Módulo Tototlán	720	1,179	793	1,292	905	1,437
Escuela Preparatoria Regional de Puerto Vallarta	2,281	6,863	2,141	6,863	2,180	7,113
Módulo El Tuito	2,961	3,256	3,041	3,346	3,097	3,446
Módulo Ixtapa	2,015	3,072	2,015	3,072	2,071	3,172
Módulo José María Morelos	2,037	3,445	2,144	3,574	2,200	3,674
Módulo Piño Suárez	2,525	2,544	2,525	2,544	2,581	2,644
Módulo Tomatlán	2,846	3,960	2,821	3,946	2,877	4,046
Escuela Preparatoria Regional de San Juan de Los Lagos	4,733	9,724	4,766	9,850	4,816	9,964
Módulo Jalostotitlán	2,568	2,857	2,682	3,021	2,725	3,106
Módulo San Miguel El Alto	3,217	4,165	3,217	4,165	3,187	4,150
Escuela Preparatoria Regional de San Martín de Hidalgo	2,743	4,669	2,800	4,826	2,740	4,894
Módulo Cocula	2,062	3,295	2,106	3,391	2,338	4,122

DOCENCIA Y APRENDIZAJE

Nivel Medio Superior

Títulos y volúmenes de libros por dependencia, 2012-2014

Cuadro 1.2.100

Escuela preparatoria / Módulo	Año					
	2012		2013		2014	
	Títulos	Volúmenes	Títulos	Volúmenes	Títulos	Volúmenes
Módulo Villa Corona	3,098	3,267	3,322	3,686	3,374	3,796
Escuela Preparatoria Regional de Sayula	2,100	3,456	2,100	3,456	2,215	3,604
Módulo Amacueca	-	-	-	-	1,100	1,100
Módulo San Gabriel	3,039	3,534	3,039	3,534	3,154	3,682
Módulo Tapalpa	2,121	3,508	3,169	3,206	3,284	3,354
Escuela Preparatoria Regional de Tala	4,123	6,511	4,128	6,984	4,106	7,007
Escuela Preparatoria Regional de Tamazula	4,258	5,532	4,326	5,756	4,438	5,901
Escuela Preparatoria Regional de Tecolotlán	2,703	4,117	2,924	4,611	2,747	4,213
Módulo Juchitlán	1,048	1,606	1,048	1,606	1,160	1,751
Módulo Unión de Tula	2,965	3,786	2,879	3,333	2,934	3,455
Escuela Preparatoria Regional de Tepatlilán	6,072	8,590	6,080	8,598	4,430	6,861
Módulo Acatic	2,082	3,541	2,149	3,695	2,261	3,840
Módulo San Julián	3,676	5,502	4,122	5,599	2,895	4,242
Módulo Valle de Guadalupe	2,586	4,294	2,757	4,439	2,965	4,725
Módulo Yahualica	1,479	2,305	1,479	2,305	1,537	2,305
Escuela Preparatoria Regional de Tequila	4,859	10,604	4,859	10,604	4,021	8,731
Módulo Amatitlán	2,090	3,172	2,200	3,310	2,312	3,455
Módulo Arenal	2,364	4,313	2,546	4,536	2,605	4,535
Módulo Hostotipaquillo	2,269	3,061	2,332	3,061	3,214	3,215
Módulo Magdalena	3,525	3,568	3,599	3,665	3,586	3,586
Escuela Preparatoria Regional de Tlajomulco de Zuñiga	2,613	6,580	2,693	7,026	2,524	7,026
Módulo Cajititlán	-	-	296	115	352	397
Escuela Preparatoria Regional de Tuxpan	4,887	7,396	4,985	7,753	5,028	8,234
Módulo Mazamilla	1,740	2,975	1,751	3,084	1,751	3,084
Módulo Tonila	1,871	3,026	1,881	3,039	1,840	2,982
Escuela Preparatoria Regional de Zacoalco de Torres	3,474	4,465	3,598	4,679	3,713	4,827
Módulo Atemajac de Brizuela	-	-	-	-	105	161
Módulo Teocuitatlán de Corona	-	-	-	-	443	555
Módulo Villa Atoyac	1,980	3,437	2,030	3,520	1,692	2,265
Escuela Preparatoria Regional de Zapotiltic	2,515	4,750	2,515	4,750	2,606	4,901
Escuela Preparatoria Regional de Zapotlanejo	3,291	6,907	3,468	7,141	3,715	8,093
Módulo Matatlán	2,526	2,652	2,592	2,718	2,704	2,863
Jefatura de Unidad de Bibliotecas SEMS	-	-	-	-	2,529	38,727

Fuente: Coordinación General de Bibliotecas.
Corte a: Enero de 2015.

DOCENCIA Y APRENDIZAJE

Nivel Medio Superior

Títulos y volúmenes de libros por dependencia, 2015-2017

Cuadro 1.2.101

Escuela preparatoria / Módulo	Año					
	2015		2016		2017	
	Títulos	Volúmenes	Títulos	Volúmenes	Títulos	Volúmenes
SEMS	458,484	796,544	461,541	794,725	473,614	840,413
Escuelas en la Zona Metropolitana de Guadalajara	143,521	263,397	143,840	278,159	141,323	288,217
Escuela Preparatoria de Jalisco	11,305	15,641	11,305	15,641	9,604	13,837
Escuela Preparatoria Núm. 2	5,503	12,386	4,924	12,549	4,924	12,549
Escuela Preparatoria Núm. 3	6,777	10,463	7,379	12,584	7,486	13,162
Escuela Preparatoria Núm. 4	6,275	11,345	6,156	11,237	6,156	11,237
Escuela Preparatoria Núm. 5	7,369	12,978	7,392	13,196	7,561	14,081
Escuela Preparatoria Núm. 6	2,327	6,246	2,327	6,246	865	7,422
Escuela Preparatoria Núm. 7	9,091	17,506	9,170	18,598	9,363	19,833
Escuela Preparatoria Núm. 8	8,964	11,468	8,964	11,468	8,964	11,468
Módulo Cuquío	-	-	142	173	263	339
Módulo Ixtlahuacán del Río	n.d.	n.d.	535	1,460	611	1,572
Escuela Preparatoria Núm. 9	6,534	11,121	6,621	11,959	6,697	12,370
Escuela Preparatoria Núm. 10	10,204	23,053	9,700	23,419	9,636	24,507
Escuela Preparatoria Núm. 11	5,643	9,220	4,092	8,366	4,349	10,967
Escuela Preparatoria Núm. 12	9,838	21,361	9,906	23,181	9,356	23,376
Módulo Tlaquepaque	3,184	4,671	3,363	4,671	3,363	4,671
Escuela Preparatoria Núm. 13	7,500	10,750	7,367	11,255	7,481	11,718
Escuela Preparatoria Núm. 14	4,867	7,085	5,003	7,764	5,209	8,174
Módulo La Experiencia	-	-	2725	3633	2844	3826
Escuela Preparatoria Núm. 15	6,751	11,394	6,713	11,355	6,284	10,927
Escuela Preparatoria Núm. 16	2,453	6,384	2,556	8,250	2,556	8,250
Escuela Preparatoria Núm. 17	2,220	2,220	2,310	2,341	2,368	2,546
Escuela Preparatoria Núm. 18	1,152	2,804	1,359	3,553	1,561	4,094
Escuela Preparatoria Núm. 19	1,270	3,150	1,270	3,150	1,270	3,150
Escuela Preparatoria Núm. 20	1,832	4,114	2,132	4,475	2,850	5,373
Escuela Preparatoria Vocacional	5,856	13,544	5,981	15,368	6,079	15,991
Escuela Politécnica de Guadalajara	4,956	9,528	5,171	10,218	4,018	9,211
Escuela Preparatoria de Tonalá	5,987	13,632	6,040	13,836	6,248	14,807
Módulo La Experiencia	2,526	3,411	-	-	-	-
Escuela Preparatoria Tonalá Norte	3,137	7,922	3,237	8,213	3,357	8,759
Escuelas en el interior del estado de Jalisco	314,862	503,355	317,701	516,566	331,145	540,388
Escuela Preparatoria Regional de Ahualulco de Mercado	6,346	10,821	6,383	11,076	6,409	11,126
Módulo Oconahua	54	54	-	-	-	-
Módulo San Marcos	3,402	5,751	-	-	-	-
Extensión Teuchitlán	-	-	90	128	99	142
Escuela Preparatoria Regional de Amatitán	2,505	4,396	2,656	5,222	2,757	5,413
Módulo Arenal	2,651	4,638	2,684	4,759	2,671	4,668
Escuela Preparatoria Regional de Ameca	2,218	5,410	1,856	5,309	1,931	5,592
Módulo Atenguillo	4,561	4,211	4,634	4,342	4,776	4,407
Módulo Mascota	4,502	5,835	4,659	6,048	4,659	6,048
Módulo San Antonio Matute	2,239	3,460	2,461	3,838	2,495	3,896
Módulo Talpa de Allende	4,476	5,732	4,476	5,732	4,591	5,739
Escuela Preparatoria Regional de Arandas	5,087	7,236	5,137	7,514	5,137	7,514
Módulo Jesús María	2,652	5,573	2,702	5,855	2,702	5,855
Módulo San Ignacio Cerro Gordo	2,729	3,473	817	2,050	817	2,050
Módulo Santa María del Valle	n.d.	n.d.	-	-	-	-
Escuela Preparatoria Regional de Atotonilco	3,889	8,746	3,984	9,297	4,267	9,658
Módulo Ayotlán	112	145	112	145	136	189

DOCENCIA Y APRENDIZAJE

Nivel Medio Superior

Títulos y volúmenes de libros por dependencia, 2015-2017

Cuadro 1.2.101

Escuela preparatoria / Módulo	Año					
	2015		2016		2017	
	Títulos	Volúmenes	Títulos	Volúmenes	Títulos	Volúmenes
Módulo La Ribera	525	525	525	525	616	908
Módulo San Francisco de Asís	n.d.	n.d.	68	68	446	1,333
Escuela Preparatoria Regional de Aullán de Navarro	6,528	10,699	6,528	10,699	6,599	10,932
Módulo Soyatlán del Oro	n.d.	n.d.	-	-	49	49
Módulo Tenamaxtlán	2,343	5,146	-	-	-	-
Escuela Preparatoria Regional de Casimiro Castillo	4,836	9,624	4,449	9,352	4,545	9,511
Módulo Ayotliltán	530	1,049	530	1,049	539	1,068
Módulo Chacala	120	721	150	810	179	825
Módulo Cuautliltán	4,725	5,280	4,829	5,424	4,850	5,407
Módulo Hermenegildo Galeana	2,166	3,724	2,166	3,724	2,259	3,932
Módulo La Huerta	2,731	4,492	2,731	4,492	2,775	4,541
Módulo Tecomates	-	-	-	-	36	120
Módulo Telcruz	430	430	430	430	456	480
Módulo Villa Purificación	2,814	3,935	2,904	4,072	2,978	4,504
Escuela Preparatoria Regional de Chapala	3,786	6,813	3,796	6,760	6,938	12,782
Módulo Mezcala de la Asunción	588	837	730	988	810	1,169
Escuela Preparatoria Regional de Cihuatlán	5,226	7,859	4,622	7,160	4,648	7,228
Módulo Miguel Hidalgo	3,533	4,284	3,585	4,402	3,895	4,402
Módulo San Patricio Melaque	2,354	3,781	2,354	3,876	2,354	3,915
Escuela Preparatoria Regional de Ciudad Guzmán	5,387	11,627	5,387	11,627	5,486	11,979
Módulo Concepción de Buenos Aires	653	865	674	864	-	-
Módulo Copala	233	540	267	616	51	105
Módulo Tecaliltán	2,570	2,805	-	-	-	-
Módulo Toluimán	2,064	1,922	2,064	1,922	4,155	3,885
Módulo Zapotiltán de Vadillo	4,295	9,485	4,295	9,485	4,295	9,485
Escuela Preparatoria Regional de Cocula	2,337	4,122	2,378	4,212	2,529	4,478
Escuela Preparatoria Regional de Colotlán	4,314	8,529	4,297	8,519	4,297	8,675
Módulo Bolaños	322	1,095	370	1,184	370	1,184
Módulo Huejúcar	2,463	3,418	2,463	3,418	2,463	3,418
Módulo San Martín de Bolaños	1,417	1,512	1,417	1,512	1,728	1,512
Módulo Villa Guerrero	2,974	3,371	3,139	3,620	3,802	4,544
Escuela Preparatoria Regional de Degollado	3,443	7,704	3,586	7,894	3,615	8,058
Escuela Preparatoria Regional de El Grullo	7,001	8,618	7,001	8,618	7,187	8,838
Módulo El Chante	n.d.	n.d.	146	776	235	883
Módulo El Limón	4,282	4,962	4,282	4,962	4,345	5,038
Módulo Tonaya	3,137	3,946	3,294	4,754	3,354	4,842
Módulo Tuxcacuesco	-	-	-	-	0	0
Escuela Preparatoria Regional de El Salto	6,651	9,377	6,677	9,444	6,778	9,829
Escuela Preparatoria Regional de Etzatlán	3,329	5,291	3,409	5,486	3,563	4,641
Módulo Oconahua	-	-	44	61	101	913
Módulo San Marcos	-	-	3610	6115	3687	6290
Escuela Preparatoria Regional de Huejuquilla el Alto	1,987	2,510	2,327	2,510	2,327	2,970
Módulo Mezquitic	3,559	7,533	3,559	7,533	3,624	7,983
Módulo San Miguel Huaixtita	n.d.	n.d.	85	85	85	85
Escuela Preparatoria Regional de Jalostotiltán	2,725	3,106	2,769	3,154	2,725	3,106
Escuela Preparatoria Regional de Jamay	2,117	3,710	2,117	3,710	2,228	5,166
Escuela Preparatoria Regional de Jocotepec	4,208	10,580	4,259	11,379	4,270	11,413
Módulo Concepción de Buenos Aires	-	-	-	-	692	884
Módulo La Manzanilla de La Paz	3,349	7,771	3,456	7,986	3,466	8,006
Módulo Quitupan	543	490	-	-	-	-

DOCENCIA Y APRENDIZAJE

Nivel Medio Superior

Títulos y volúmenes de libros por dependencia, 2015-2017

Cuadro 1.2.101

Escuela preparatoria / Módulo	Año					
	2015		2016		2017	
	Títulos	Volúmenes	Títulos	Volúmenes	Títulos	Volúmenes
Módulo Tizapán el Alto	2,926	4,310	2,952	4,384	3,006	4,500
Extensión Lázaro Cárdenas	47	47	-	-	-	-
Escuela Preparatoria Regional de La Barca	3,908	6,587	3,937	6,630	3,807	6,591
Escuela Preparatoria Regional de Lagos de Moreno	6,198	13,126	6,308	13,596	6,513	14,318
Módulo Encarnación de Díaz	n.d.	n.d.	122	194	429	501
Módulo Ojuelos	1,550	1,777	1,645	1,918	1,732	2,002
Módulo San Diego de Alejandría	3,696	4,944	3,712	4,970	3,814	5,072
Módulo Unión de San Antonio	4,106	4,530	4,177	4,691	4,300	4,909
Módulo Villa Hidalgo	3,158	3,748	3,277	3,890	3,370	4,081
Escuela Regional de Educación Media Superior de Ocotlán	10,311	15,721	10,662	16,326	10,911	17,544
Módulo Atequiza	1,411	3,059	1,433	3,082	1,450	3,082
Módulo Tototlán	960	1,495	1,050	1,589	1,062	1,606
Módulo Zapotlán del Rey	327	124	461	267	518	336
Escuela Preparatoria Regional de Puerto Vallarta	2,471	7,531	2,389	7,386	1,362	7,025
Módulo El Tuito	3,097	3,446	3,357	3,726	3,222	3,516
Módulo Ixtapa	2,071	3,172	2,128	3,338	2,128	3,338
Módulo José María Morelos	2,255	3,729	2,330	3,814	2,330	3,814
Módulo Pino Suárez	2,581	2,644	2,581	2,644	1,945	2,109
Módulo Tomatlán	2,928	4,124	3,028	4,234	1,688	2,294
Escuela Preparatoria Regional de San Juan de Los Lagos	4,975	10,315	5,053	10,649	5,053	10,649
Módulo Teocaltiche	n.d.	n.d.	-	-	-	-
Escuela Preparatoria Regional de San Martín de Hidalgo	2,963	5,415	2,962	5,414	3,037	5,652
Módulo Buenavista	307	592	338	631	416	828
Escuela Preparatoria Regional de San Miguel el Alto	3,246	4,259	3,279	4,356	3,498	4,974
Módulo San Julián	-	-	2981	4523	3032	4606
Escuela Preparatoria Regional de Santa Anita	867	2,395	1,051	3,494	1,267	4,177
Escuela Preparatoria Regional de Sayula	2,492	4,080	2,492	4,080	2,492	4,080
Módulo Amacueca	940	1,100	1,001	2,435	1,047	2,489
Módulo San Gabriel	3,154	3,682	3,207	3,747	3,339	3,682
Módulo Tapalpa	3,461	3,354	3,461	3,354	3,461	3,354
Escuela Preparatoria Regional de Tala	4,644	7,850	4,701	7,934	4,726	7,989
Módulo San Isidro Mazatepec	118	136	152	222	152	222
Escuela Preparatoria Regional de Tamazula	4,526	5,901	4,526	5,901	4,526	5,901
Módulo Contla	90	188	105	203	1,465	203
Módulo Quitupan	-	-	573	522	10	17
Módulo Valle de Juárez	329	329	348	349	348	349
Extensión Lázaro Cárdenas	-	-	47	47	47	47
Extensión Vista Hermosa	75	75	75	75	1,332	105
Escuela Preparatoria Regional de Tecolotlán	2,939	4,472	2,967	4,493	2,915	4,433
Módulo Chiquilistlán	170	170	232	390	241	430
Módulo Juchitlán	1,181	1,790	1,181	1,790	1,189	1,808
Módulo Soyatlán del Oro	-	-	0	0	-	-
Módulo Tenamaxtlán	-	-	2343	5146	2343	5146
Escuela Preparatoria Regional de Tepatitlán	4,749	7,294	4,883	7,824	5,028	8,637
Módulo Acatic	2,298	3,877	2,298	3,877	2,358	4,177
Módulo Cañadas de Obregón	n.d.	n.d.	80	80	0	0
Módulo San Julián	2,951	4,480	-	-	-	-
Módulo Valle de Guadalupe	2,965	4,725	2,965	4,725	3,057	4,844
Módulo Yahualica	1,537	2,305	1,537	2,305	1,537	2,305

DOCENCIA Y APRENDIZAJE

Nivel Medio Superior

Títulos y volúmenes de libros por dependencia, 2015-2017

Cuadro 1.2.101

Escuela preparatoria / Módulo	Año					
	2015		2016		2017	
	Títulos	Volúmenes	Títulos	Volúmenes	Títulos	Volúmenes
Escuela Preparatoria Regional de Tequila	3,053	7,234	3,134	7,359	3,229	7,404
Módulo Hostotipaquillo	2,525	3,250	2,548	3,298	2,592	3,339
Módulo La Venta de Mochitlitic	-	-	-	-	565	835
Módulo Magdalena	3,326	3,381	3,386	3,479	3,383	3,476
Escuela Preparatoria Regional de Tlajomulco de Zúñiga	2,557	7,107	2,461	7,190	2,516	7,455
Módulo Cajititlán	284	352	298	444	284	352
Módulo San Agustín	n.d.	n.d.	-	-	0	0
Escuela Preparatoria Regional de Toluquilla	n.d.	n.d.	200	200	1,590	1,682
Escuela Preparatoria Regional de Tuxpan	4,379	7,238	3,939	6,588	3,939	6,588
Módulo Mazamitla	1,751	3,084	1,803	3,175	1,803	3,175
Módulo Pihuamo	n.d.	n.d.	-	-	180	100
Módulo Tecalitlán	-	-	2570	2805	2679	2805
Módulo Tonila	1,840	2,982	1,883	3,025	1,899	3,041
Escuela Preparatoria Regional de Unión de Tula	1,617	3,245	1,617	3,245	1,818	3,890
Módulo Ayutla	2,606	3,316	2,652	3,383	2,616	3,368
Módulo Ejutla	1,410	2,120	1,410	2,120	1,410	2,120
Escuela Preparatoria Regional de Villa Corona	3,485	3,796	3,527	3,925	3,647	4,242
Módulo Acatlán de Juárez	n.d.	n.d.	-	-	-	-
Escuela Preparatoria Regional de Zacoalco de Torres	3,713	4,827	3,713	4,827	3,713	4,827
Módulo Atemajac de Brizuela	160	279	236	406	274	493
Módulo Teocuitatlán de Corona	443	555	485	604	505	974
Módulo Villa Atoyac	1,692	2,265	1,769	2,265	1,791	2,265
Extensión Citla	n.d.	n.d.	-	-	-	-
Escuela Preparatoria Regional de Zapotitlic	2,606	4,901	2,606	4,901	2,606	4,901
Escuela Preparatoria Regional de Zapotlanejo	3,715	8,093	3,937	8,601	3,937	8,601
Módulo Matatlán	2,704	2,863	2,720	2,889	2,789	3,100
Jefatura de Unidad de Bibliotecas SEMS	101	29,792	-	-	1,146	11,808

Fuente: Coordinación General de Bibliotecas.

Corte a: Enero de 2018.

Nota: n.d.=No Disponible

1.3 Oferta educativa: Pregrado



DOCENCIA Y APRENDIZAJE

Oferta educativa: **pregrado**

Cuadro 1.3.1

Programas educativos de tipo básico, posbásico y de los niveles medio superior, técnico superior universitario y licenciatura, por entidad universitaria, 2017

Entidad universitaria/ Nivel educativo/Programa	Modalidad educativa	Creado, actualizado y/o modificado	Estado	Inglés lengua extranjera	Incorporan TIC en el proceso educativo	Cuenta con créditos transferibles	Programas que se imparten en varios CU	Programa que opera en Red (emplea la modalidad en línea para operar)	Evaluación ODEES ² (fecha de vencimiento)	Acreditación COPAES ³ (fecha de vencimiento)	Acreditados internacionalmente (fecha de nacimiento) ⁴	Incluyen la formación ambiental y sustentabilidad en el currículo
CU temáticos												
CUAAD												
Básico⁵												
Programa Básico Musical	Escolarizado		Activo									
Profesional medio												
Profesional Medio en Artes Visuales, con orientaciones en Pintura, Escultura, Fotografía y Diseño Publicitario	Escolarizado		Activo	Inglés								
Profesional Medio en Artes Escénicas, con orientaciones en Danza y Actuación	Escolarizado		Activo	Inglés								
Profesional Medio en Música	Escolarizado											
Técnicos												
Técnico en Música			Activo	Inglés								
Licenciatura												
Licenciatura en Diseño de Interiores y Ambientación	Escolarizado	Modificado 24-feb-2016	Activo	B1 MCE	Si		Movilidad	No	No	ANPADEH, 30/06/2021		
Licenciatura en Diseño Industrial	Escolarizado		Activo	Inglés			Movilidad			COMAPROD, 31/12/2017		
Licenciatura en Diseño para la Comunicación Gráfica	Escolarizado		Activo	Inglés			Movilidad			COMAPROD, 12/04/2018		
Licenciatura en Artes Audiovisuales	Escolarizado		Activo	Inglés			Movilidad			CAESA, 21/05/2018		
Licenciatura en Arquitectura	Escolarizado	Modificado 24-feb-2016	Activo	B1 MCE, y otro idioma como OA	Si		Movilidad	Si	No	ANPADEH, 30/06/2021		
Licenciatura en Urbanística y Medio Ambiente	Escolarizado	Modificado 24-feb-2016	Activo	B1 MCE, idioma extranjero como OA	Si		Movilidad	No	No	ANPADEH, 30/06/2021		
Licenciatura en Artes Escénicas para la Expresión Dancística, con salida a Técnico Superior Universitario en Artes Escénicas para la Expresión Dancística	Escolarizado		Activo	Inglés			Movilidad					
Licenciatura en Artes Escénicas para la Expresión Teatral, con salida a Técnico Superior Universitario en Artes Escénicas para la Expresión Teatral	Escolarizado		Activo	Inglés			Movilidad					
Licenciatura en Artes Visuales para la Expresión Plástica, con salida a Técnico Superior Universitario en Artes Visuales para la Expresión Plástica	Escolarizado		Activo	Inglés			Movilidad	Si		CAESA, 13/03/2018		
Licenciatura en Artes Visuales para la Expresión Fotográfica, con salida a Técnico Superior Universitario en Artes Visuales para la Expresión Fotográfica	Escolarizado		Activo	Inglés			Movilidad	Si		CAESA, 13/03/2018		
Licenciatura en Música con Orientaciones en: Ejecutante, Canto, Dirección coral, Pedagogía Musical y Composición	Escolarizado		Activo	Inglés			Movilidad			CAESA, 21/05/2018		
Licenciatura en Diseño de Modas	Escolarizado						Movilidad					
Nivelación												
Nivelación en la Licenciatura en Artes Visuales para la Expresión Plástica, Nivelación en la Licenciatura en Artes Visuales para la Expresión Fotográfica, Nivelación en la Licenciatura en Artes Escénicas para la Expresión Dancística, y Nivelación en la Licenciatura en Artes Escénicas para la Expresión Teatral	Escolarizado		Activo	Inglés								
Nivelación en Música	Escolarizado		Activo	Inglés								
CUCBA												
Técnico Superior Universitario												
Técnico Superior Universitario en Control de Plagas Urbanas y Manejo de Áreas Verdes	Escolarizado		Activo				Movilidad					
Técnico Superior en Administración de Recursos Naturales	Escolarizado		Activo				Movilidad					
Licenciatura												
Licenciatura en Biología	Escolarizado	Modificado 15-dic-2017	B	B2 para obtener el grado	Si		Movilidad	Si	No	CACEB, 14/02/2018		
Licenciatura en Medicina Veterinaria y Zootecnia	Escolarizado	Modificado 15-dic-2018	B	Requisito para el grado B1	Si		Movilidad	Si	No	CONEVET, 12/09/2018		
Licenciatura en Ciencia de los Alimentos	Escolarizado		Activo	Inglés			Movilidad					
Licenciatura en Agonegocios	Escolarizado		Activo	Inglés			Movilidad					
Ingeniero Agrónomo	Escolarizado		Activo				Movilidad			COMEAA, 28/02/2021		
CUCEA												
Técnico Superior Universitario												
Técnico Superior Universitario en Redes y Telecomunicaciones	Escolarizado		Activo				Movilidad					
Técnico Superior Universitario en Gestión Hotelera	Escolarizado		Activo				Movilidad					
Licenciatura												
Licenciatura en Administración	Escolarizado		Activo	Inglés I al IV como optativa			Movilidad	Si		CACECA, 24/11/2019	OUI, 15/04/2019	
Licenciatura en Contaduría Pública	Escolarizado		Activo	Inglés I al IV como optativa			Movilidad	Si		CACECA, 24/11/2019	OUI, 15/04/2019	
Licenciatura en Economía	Escolarizado		Activo	Inglés I al IV como optativa			Movilidad	No		CONACE, 28/02/2022	OUI, 15/04/2018	
Licenciatura en Mercadeotecnia	Escolarizado		Activo	Inglés I al IV como optativa			Movilidad	Si		CACECA, 05/12/2019	OUI, 15/04/2019	
Licenciatura en Negocios Internacionales	Escolarizado		Activo	Inglés I al IV como particular obligatoria			Movilidad	Si		CACECA, 05/12/2019	OUI, 15/04/2019	
Licenciatura en Recursos Humanos	Escolarizado		Activo	Inglés I al IV como optativa			Movilidad	Si		CACECA, 05/12/2019	OUI, 15/04/2019	
Licenciatura en Tecnologías de la Información	Escolarizado		Activo	Inglés I al IV como particular obligatoria			Movilidad	Si		CACECA, 17/03/2020	OUI, 15/04/2018	
Licenciatura en Turismo	Escolarizado		Activo	Inglés I al IV como particular obligatoria y Lengua Adicional al Español del I al IV como particular selectiva			Movilidad	Si		CONAET, 27/02/2020	OUI, 15/04/2019	
Licenciatura en Administración Gubernamental y Políticas Públicas	Escolarizado		Activo	Inglés del I al IV como optativa			Movilidad	No		CONACE, 17/02/2020	OUI, 15/04/2019	
Licenciatura en Administración Financiera y Sistemas	Escolarizado		Activo	Inglés del I al IV como particular obligatoria			Movilidad	No		CACECA, 05/12/2019	OUI, 15/04/2019	
Licenciatura en Gestión y Economía Ambiental	Escolarizado		Activo	Inglés del I al IV como optativa			Movilidad	No		CONACE, 25/05/2020	OUI, 15/04/2018	
Licenciatura en Relaciones Públicas y Comunicación	Escolarizado	Creado 25 julio-2016	Activo	B1 MCO	Si		Movilidad	No	No			

DOCENCIA Y APRENDIZAJE

 Oferta educativa: **pregrado**

Cuadro 1.3.1

Programas educativos de tipo básico, posbásico y de los niveles medio superior, técnico superior universitario y licenciatura, por entidad universitaria, 2017

Entidad universitaria/ Nivel educativo/Programa	Modalidad educativa	Creado, actualizado y/o modificado	Estado	Inglés lengua extranjera	Incorporan TIC en el proceso educativo	Cuenta con créditos transferibles	Programas que se imparten en varios CI	Programa que opera en Red (emplea la modalidad en línea para operar)	Evaluación OEES ² (fecha de vencimiento)	Acreditación COPAES ³ (fecha de vencimiento)	Acreditados internacionalmente (fecha de nacimiento) ⁴	Incluyen la formación ambiental y sustentabilidad en el currículo
Licenciatura en Gestión de Negocios Gastronómicos	Escolarizado	Creado 25 julio-2017	Activo	B1 MCO, Inglés Especializado en Negocios I-IV, Francés del I al IV	Si	Si	No	No				
CUCEI												
Técnico Superior Universitario												
Técnico Superior Universitario en Sistemas de Calidad	Escolarizado		Activo									
Técnico Superior Universitario en Herramientales	Escolarizado		Activo	Inglés								
Técnico Superior Universitario en Meteorología	Escolarizado		Activo	Inglés								
Técnico Superior Universitario en Inyección de Plásticos	Escolarizado		Activo	Inglés								
Técnico Superior Universitario en Redes de Computo	Escolarizado		Activo	Inglés								
Técnico Superior Universitario en Informática	Escolarizado		Activo	Inglés								
Técnico Superior Universitario en Electrónica	Escolarizado		Activo	Inglés								
Licenciatura												
Ingeniería en Comunicaciones y Electrónica	Escolarizado		Activo	Requisito para obtener el título Nivel A2 del MCE, acreditario preferentemente durante los 3 primeros ciclos						CACEI, 12/01/2019		
Ingeniería Civil	Escolarizado	Modificado 27-oct-2016	Activo	B1 MCO	Si					CACEI, 10/07/2020		
Ingeniería en Computación	Escolarizado		Activo	Requisito para obtener el título Nivel A2 del MCE, acreditario preferentemente durante los 3 primeros ciclos						CONAIC, 06/12/2022		
Ingeniería en Ciencia de Materiales	Escolarizado	Creado 30 - oct-2015	Activo a partir del calendario 2016 A	Se ha elegido a la lengua inglesa como la preferente por su importancia en el ámbito de la ciencia y tecnología				No	No			
Ingeniería Fónica	Escolarizado	Creado 30 - oct-2016	Activo a partir del calendario 2016 A	Se ha elegido a la lengua inglesa como la preferente por su importancia en el ámbito de la ciencia y tecnología				No	No			
Ingeniería en Topografía Geomática	Escolarizado	Modificado 27-oct-2016	Activo	B1 MCO, Idioma como OA	Si			No	No	CACEI, 06/07/2021		
Licenciatura en Química	Escolarizado		Activo	Cursos de la currícula y actividades de aprendizaje y como requisito para obtener el título Nivel A2 del MCE				No		CONAECC, 05/05/2018		
Licenciatura en Químico Farmacéutico Biólogo	Escolarizado		Activo	Cursos de la currícula y actividades de aprendizaje y como requisito para obtener el título Nivel A2 del MCE				Si		COMAEF, 31/05/2018		
Ingeniería en Mecánica Eléctrica	Escolarizado		Activo	Cursos de la currícula y actividades de aprendizaje y como requisito para obtener el título Nivel A2 del MCE				No		CACEI, 10/07/2020		
Licenciatura en Matemáticas	Escolarizado		Activo	Cursos de la currícula y actividades de aprendizaje				No	E1, 30/09/2019			
Ingeniería Química	Escolarizado		Activo	Cursos de la currícula y actividades de aprendizaje y como requisito para obtener el título Nivel A2 del MCE				Si		CACEI, 13/01/2019		
Ingeniería Informática	Escolarizado		Activo	Requisito para obtener el título Nivel A2 del MCE, acreditario preferentemente durante los 3 primeros ciclos				Si		CONAIC, 06/12/2022		
Ingeniería Industrial	Escolarizado		Activo	Cursos de la currícula y actividades de aprendizaje y como requisito para obtener el título Nivel A2 del MCE				Si		CACEI, 01/10/2020		
Licenciatura en Física	Escolarizado		Activo	Cursos de la currícula y actividades de aprendizaje				No		CAPEF, 11/02/2020		
Ingeniería Biomédica	Escolarizado		Activo	Requisito para obtener el título Nivel A2 del MCE, acreditario preferentemente durante los 3 primeros ciclos				No	E1, 30/04/2020			
Ingeniería en Alimentos y Biotecnología	Escolarizado		Activo	Inglés						CACEI, 06/12/2022		
Ingeniería Robótica	Escolarizado		Activo	B1 MCE, como requisito para obtener el título								
Ingeniería en Logística y Transporte	Escolarizado	Creado 12-dic-2017	2018 B	Requisito para obtener el grado B2	Si			No	No			

DOCENCIA Y APRENDIZAJE

 Oferta educativa: **pregrado**

Cuadro 1.3.1

Programas educativos de tipo básico, posbásico y de los niveles medio superior, técnico superior universitario y licenciatura, por entidad universitaria, 2017

Entidad universitaria/ Nivel educativo/Programa	Modalidad educativa	Creado, actualizado y/o modificado	Estado	Inglés lengua extranjera	Incorporan TIC en el proceso educativo	Cuenta con créditos transferibles	Programas que se imparten en varios CU	Programa que opera en Red (emplea la modalidad en línea para operar)	Evaluación ODEES ² (fecha de vencimiento)	Acreditación COPAES ³ (fecha de vencimiento)	Acreditados internacionalmente (fecha de nacimiento) ⁴	Incluyen la formación ambiental y sustentabilidad en el currículo
CUCS												
Profesional medio												
Carrera de Enfermería	Escolarizado		Activo	Inglés A1 MCE, requisito para el título	Si	Movilidad	Si					
Posbásico												
Carrera de Enfermería	Semiescolarizado		Activo									
Enfermería Perfusionista	Escolarizado		Activo	Inglés								
Enfermería en Urgencias Médico-quirúrgicas	Escolarizado		Activo									
Enfermería en Gerontogeriatría	Escolarizado		Activo									
Enfermería en Nefrología	Escolarizado		Activo									
Administración y Docencia en Enfermería	Escolarizado		Activo	Inglés								
Enfermería Pediátrica	Escolarizado		Activo	Inglés								
Enfermería en Cuidados Intensivos	Escolarizado		Activo									
Enfermería Médico-quirúrgica	Escolarizado		Activo	Inglés								
Enfermería en Cuidados del Recién Nacido en Estado Crítico	Escolarizado		Activo	Inglés								
Enfermería en Salud Materno Infantil	Escolarizado		Activo									
Enfermería en Salud Pública	Escolarizado		Activo									
Técnico Superior Universitario												
Técnico Superior Universitario en Prótesis Dental	Escolarizado		Activo	A2 MCE, como requisito para obtener el título	Si	Movilidad			E1, 31/03/2018			
Técnico Superior Universitario en Radiología e Imagen	Escolarizado		Activo	A2 MCE, como requisito para obtener el título	Si	Movilidad			E1, 31/12/2021		OUI, 14/01/2021	
Técnico Superior Universitario en Emergencias, Seguridad Laboral y Rescates	Escolarizado		Activo	A2 MCE, como requisito para obtener el título	Si	Movilidad	Si					
Técnico Superior en Enfermería	Escolarizado		Activo	Inglés		Movilidad						
Técnico Superior Universitario en Terapia Física ⁵	Escolarizado		Activo	Inglés, Taller de lectura técnica en idioma inglés	Si	Movilidad			E2			
Técnico Superior Universitario en Terapia Respiratoria	Escolarizado		Activo	A2 MCE, como requisito para obtener el título	Si	Movilidad						
Licenciatura												
Licenciatura en Psicología	Escolarizado		Activo	B1 MCE, como requisito para obtener el título	Si	Movilidad	Si		CNEIP, 16/12/2021		OUI, 14/01/2021	
Licenciatura en Cirujano Dentista	Escolarizado		Activo	B1 MCE, como requisito para obtener el título	Si	Movilidad	Si		CONAEDO, 04/01/2021		OUI, 14/01/2021	
Licenciatura en Enfermería	Escolarizado		Activo	B1 MCE, como requisito para obtener el título	Si	Movilidad	Si		COMACE, 06/05/2018		OUI, 14/01/2021	
Licenciatura en Cultura Física y Deporte	Escolarizado		Activo	B1 MCE, como requisito para obtener el título	Si	Movilidad	Si		COMACAF, 23/11/2020		OUI, 14/01/2021	
Licenciatura en Nutrición	Escolarizado		Activo	B1 MCE, como requisito para obtener el título	Si	Movilidad	Si		CONCAPREN, 10/01/2019		OUI, 14/01/2021	
Médico, Cirujano y Partero	Escolarizado		Activo	B1 MCE, como requisito para obtener el título	Si	Movilidad	Si		COMAEM, 24/06/2020		OUI, 14/01/2021	
Enfermería en la modalidad a distancia	A distancia		Activo	B1 MCE, como requisito para obtener el título	Si	Movilidad		A distancia				
Licenciatura en Ciencias Forenses	Escolarizada	Creado 15-dic-2017	2018 B	Como materia en BPO y para obtener el grado B2	Si	Movilidad	Si	No				
Licenciatura en Podología	Escolarizada	Creado 15-dic-2018	2018 A	Requisito para el grado B1	Si	Movilidad	No	No				
Nivelación												
Licenciatura en Enfermería	No escolarizada	Modificado 28-sep-2017	Activo	No	Si	Movilidad	Si		E1, 31/12/2019		OUI, 14/01/2021	
Licenciatura en Enfermería en la modalidad a distancia	A distancia		Activo			Movilidad	Si					
CUCSH												
Licenciatura												
Abogado	Escolarizado	Modificado 27-oct-2016	Activo	B1 MCO, Lengua Extranjera del I al III y Lengua Extranjera Especializada I y II	Si	Movilidad	Si	No	CONFED, 12/07/2020		OUI/14/03/2019	
Abogado	Semiescolarizado	Modificado 27-oct-2017	Activo	B1 MCO, Lengua Extranjera del I al III y Lengua Extranjera Especializada I y II	Si	Movilidad	Si	No	CONFED, 12/07/2020		OUI/14/03/2019	
Licenciatura en Didáctica del Francés como Lengua Extranjera	Escolarizado		Activo	Francés		Movilidad			COAPEHUM, 15/12/2019			
Licenciatura en Docencia del Inglés como Lengua Extranjera	Escolarizado		Activo	Inglés		Movilidad			COAPEHUM, 15/12/2019			
Licenciatura en Docencia del Inglés como Lengua Extranjera	Modalidad abierta y a distancia		Activo	Inglés					COAPEHUM, 15/12/2020			
Licenciatura en Relaciones Internacionales	Escolarizado		Activo	Inglés		Movilidad			E1, 31/03/2020	ACCECISO, 30/06/2022	CACSLA, 19/06/2018	
Licenciatura en Estudios Políticos y de Gobierno	Escolarizado		Activo	Inglés		Movilidad			E1, 31/03/2020	ACCECISO, 23/08/2022		
Licenciatura en Filosofía	Escolarizado		Activo	Inglés		Movilidad				COAPEHUM, 15/12/2019		
Licenciatura en Geografía	Escolarizado		Activo	Inglés		Movilidad				ACCECISO		
Licenciatura en Historia	Escolarizado		Activo	Inglés		Movilidad				COAPEHUM, 08/01/2023		
Licenciatura en Letras Hispánicas	Escolarizado		Activo	Inglés		Movilidad				COAPEHUM, 15/12/2019		
Licenciatura en Antropología	Escolarizado		Activo	Inglés		Movilidad			E1, 16/01/2022			
Licenciatura en Comunicación Pública	Escolarizado		Activo	Inglés		Movilidad			E1, 25/09/2019	CONAC, 19/01/2021		
Licenciatura en Sociología	Escolarizado		Activo	Inglés		Movilidad				ACCECISO, 30/06/2022		
Licenciatura en Trabajo Social	Escolarizado		Activo	Inglés		Movilidad			E1, 31/03/2020	ACCECISO, 30/06/2022		
Licenciatura en Escritura Creativa	Escolarizado	Creado 27-oct-2017	2018 B	Como materia en BCO y requisito de grado B1	Si	Movilidad	No	No				

DOCENCIA Y APRENDIZAJE

 Oferta educativa: **pregrado**

Cuadro 1.3.1

Programas educativos de tipo básico, posbásico y de los niveles medio superior, técnico superior universitario y licenciatura, por entidad universitaria, 2017

Entidad universitaria/ Nivel educativo/Programa	Modalidad educativa	Creado, actualizado y/o modificado	Estado	Inglés en lengua extranjera	Incorporan TIC en el proceso educativo	Cuenta con créditos transferibles	Programas que se imparten en varios CU	Programa que opera en red (emplea la modalidad en línea para operar)	Evaluación OEES ² (fecha de vencimiento)	Acreditación COPAES ³ (fecha de vencimiento)	Acreditados internacionalmente (fecha de nacimiento) ⁴	Incluyen la formación ambiental y sustentabilidad en el currículo
Licenciatura en Criminología	Escolarizada	Creado 13-nov-2017		Como materia en BCO y requisito de grado B1	Si	Movilidad	No	No				
Nivelación												
Licenciatura en Trabajo Social	Modalidad abierta y a distancia		Activo	Inglés		Movilidad			E1, 01/04/2020	ACCECISO, 23/08/2022		
CU regionales												
CUALTOS												
Técnico Superior Universitario												
Técnico Superior Universitario Paramédico	Escolarizado		Activo			Movilidad						
Licenciatura												
Licenciatura en Enfermería	Escolarizado		Activo	B1 MCE, como requisito para obtener el título	Si	Movilidad	Si		COMACE, 19/09/2021			
Médico, Cirujano y Partero	Escolarizado		Activo	B1 MCE, como requisito para obtener el título	Si	Movilidad	Si		COMAEM, 27/12/2017	OUI, 14/01/2021		
Licenciatura Cirujano Dentista	Escolarizado		Activo	B1 MCE, como requisito para obtener el título	Si	Movilidad	Si		CONAEDO, 06/02/2018			
Licenciatura en Nutrición	Escolarizado		Activo	B1 MCE, como requisito para obtener el título	Si	Movilidad	Si		CONCAPREN, 08/12/2022			
Licenciatura en Psicología	Escolarizado		Activo	B1 MCE, como requisito para obtener el título	Si	Movilidad	Si		CNEIP, 09/10/2020			
Licenciatura en Medicina Veterinaria y Zootecnia	Escolarizado	Modificado 15-dic-2017	2018 B	Requisito para el grado B1	Si	Movilidad	Si	No	CONEVET, 13/10/2020			
Ingeniería Agroindustrial	Escolarizado		Activo			Movilidad			COMEAA, 28/11/2022			
Ingeniería en Sistemas Pecuarios	Escolarizado		Activo			Movilidad			COMEAA, 28/11/2022			
Ingeniería Informática	Escolarizado		Activo	Requisito para obtener el título Nivel A2 del MCE, acreditarlo preferentemente durante los 3 primeros ciclos		Movilidad	Si					
Licenciatura en Negocios Internacionales	Escolarizado		Activo	Inglés I al IV como particular obligatoria		Movilidad RGS/001/2016	Si		CONACI, 14/12/2022			
Licenciatura en Administración	Escolarizado		Activo	Inglés I al IV como optativa		Movilidad RGS/001/2012	Si		CACECA, 09/06/2022			
Licenciatura en Contaduría Pública	Escolarizado		Activo	Inglés I al IV como optativa		Movilidad RGS/001/2013	Si		CACECA, 09/06/2022			
Ingeniería en Computación	Escolarizado		Activo	Requisito para obtener el título Nivel A2 del MCE, acreditarlo preferentemente durante los 3 primeros ciclos		Movilidad	Si					
Abogado	Escolarizado	Modificado 27-oct-2016	Activo	B1 MCO, Lengua Extranjera del I al III y Lengua Extranjera Especializada I y II	Si	Movilidad	Si	No	E1, 31/12/2017	CONFED, 16/04/2018	OUI, 14/03/2019	
Abogado	Semiescolarizado	Modificado 27-oct-2017	Activo	B1 MCO, Lengua Extranjera del I al III y Lengua Extranjera Especializada I y II	Si	Movilidad	Si	No	E1, 31/12/2017	CONFED, 16/04/2018	OUI, 14/03/2019	
Ingeniería Bioquímica	Escolarizado		Activo									
Nivelación												
Licenciatura en Enfermería	No escolarizada	Modificado 28-sep-2017	Activo	No	Si	Movilidad	Si					
Posbásicos												
Curso Posbásico en Administración y Docencia en Enfermería	Escolarizado		Activo					Si				
Curso Posbásico en Enfermería Médico-quirúrgica	Escolarizado		Activo	Inglés								
CUCIENEGA												
Técnico Superior Universitario												
Técnico Superior Universitario en Administración de Redes de Computo	Escolarizado		Activo			Movilidad						
Técnico Superior Universitario en Sistemas de Información	Escolarizado		Activo			Movilidad						
Licenciatura												
Abogado	Escolarizado	Modificado 27-oct-2016	Activo	B1 MCO, Lengua Extranjera del I al III y Lengua Extranjera Especializada I y II	Si	Movilidad	Si	No	CONFED, 05/05/2021	OUI, 14/03/2019		
Licenciatura en Administración	Escolarizado		Activo	Inglés I al IV como optativa		Movilidad RGS/001/2012	Si		CACECA, 29/12/2021			
Licenciatura en Contaduría Pública	Escolarizado		Activo	Inglés I al IV como optativa		Movilidad RGS/001/2013	Si		CACECA, 28/02/2021			
Licenciatura en Mercadeotecnia	Escolarizado		Activo	Inglés I al IV como optativa		Movilidad RGS/001/2015	Si		CACECA, 29/12/2021			
Licenciatura en Negocios Internacionales	Escolarizado		Activo	Inglés I al IV como particular obligatoria		Movilidad RGS/001/2016	Si					
Licenciatura en Recursos Humanos	Escolarizado		Activo	Inglés I al IV como optativa		Movilidad RGS/001/2017	Si		CACECA, 29/12/2021			
Licenciatura en Agrobiotecnología	Escolarizado		Activo	Inglés		Movilidad						
Licenciatura en Agronegocios	Escolarizado		Activo	Inglés		Movilidad						
Licenciatura en Periodismo	Escolarizado		Activo en nivel Licenciatura	Dicción, comprensión y construcción de nota periodística en inglés, como básico común obligatoria	Si	Movilidad	Si					

DOCENCIA Y APRENDIZAJE

 Oferta educativa: **pregrado**

Cuadro 1.3.1

Programas educativos de tipo básico, posbásico y de los niveles medio superior, técnico superior universitario y licenciatura, por entidad universitaria, 2017

Entidad universitaria/ Nivel educativo/Programa	Modalidad educativa	Creado, actualizado y/o modificado	Estado	Inglés lengua extranjera	Incorporan TIC en el proceso educativo	Cuenta con créditos transferibles	Programas que se imparten en varios CI	Programa que opera en Red (emplea la modalidad en línea para operar)	Evaluación OEES ² (fecha de vencimiento)	Acreditación COPAES ³ (fecha de vencimiento)	Acreditados internacionalmente (fecha de nacimiento) ⁴	Incluyen la formación ambiental y sustentabilidad en el currículo
Ingeniería Informática	Escolarizado		Activo	Requisito para obtener el título Nivel A2 del MCE, acreditarlo preferentemente durante los 3 primeros ciclos	Movilidad	Si				CONAIC, 31/01/2019		
Ingeniería en Computación	Escolarizado		Activo	Requisito para obtener el título Nivel A2 del MCE, acreditarlo preferentemente durante los 3 primeros ciclos	Movilidad	Si				CONAIC, 31/01/2019		
Ingeniería Química	Escolarizado		Activo	Cursos de la curricula y actividades de aprendizaje y como requisito para obtener el título Nivel A2 del MCE	Movilidad	Si						
Ingeniería Industrial	Escolarizado		Activo	Cursos de la curricula y actividades de aprendizaje y como requisito para obtener el título Nivel A2 del MCE	Movilidad	Si		E1, 30/06/2018				
Licenciatura en Químico Farmacéutico Biólogo	Escolarizado		Activo	Cursos de la curricula y actividades de aprendizaje y como requisito para obtener el título Nivel A2 del MCE	Movilidad	Si		E1, 31/12/2017				
Licenciatura en Ingeniería en Obras y Servicios	Escolarizado		Activo	Inglés I, Inglés Técnico I y II	Movilidad	Si						
Licenciatura en Psicología	Escolarizado		Activo	B1 MCE, como requisito para obtener el título	Si	Movilidad	Si	E1, 31/01/2018	CNEIP, 04/05/2020			
Licenciatura en Nutrición	Escolarizada		Activo	B1 MCE, como requisito para obtener el título	Si	Movilidad	Si					
Nivelación												
Licenciatura en Enfermería	No escolarizada	Modificación, 28 de septiembre de 2017	Activo	No	Si	Movilidad	Si					
CUCOSTA												
Técnico Superior Universitario												
Técnico Superior Universitario en Multimedia	Escolarizado		Activo			Movilidad						
Técnico Superior Universitario en Diseño Gráfico	Escolarizado		Activo	Inglés		Movilidad						
Técnico Superior Universitario en Hotelería	Escolarizado		Activo	Inglés y Francés		Movilidad						
Técnico Superior en Telemática	Escolarizado		Activo			Movilidad						
Licenciatura												
Abogado Sede Tomalán	Escolarizado	Modificado 27-oct-2016	Activo	B1 MCO, Lengua Extranjera del I al III y Lengua Extranjera Especializada I y II	Si	Movilidad	Si	No	CONFED, 22/09/2021	OUI, 14/03/2018		
Abogado	Escolarizado	Modificado 27-oct-2017	Activo	B1 MCO, Lengua Extranjera del I al III y Lengua Extranjera Especializada I y II	Si	Movilidad	Si	No	CONFED, 22/09/2021	OUI, 14/03/2018		
Licenciatura en Administración	Escolarizado		Activo	Inglés I al IV como optativa		Movilidad	Si		CACECA, 03/05/2018			
Licenciatura en Contaduría Pública	Escolarizado		Activo	Inglés I al IV como optativa		Movilidad	Si		CACECA, 15/12/2019			
Licenciatura en Nutrición	Escolarizado		Activo	B1 MCE, como requisito para obtener el título		Movilidad	Si					
Licenciatura en Turismo	Escolarizado		Activo	Inglés I al IV como particular obligatoria y Lengua Adicional al Español del I al IV como particular selectiva		Movilidad	Si		CONAET, 25/10/2022			
Licenciatura en Psicología	Escolarizado		Activo	B1 MCE, como requisito para obtener el título	Si	Movilidad	Si		CNEIP, 10/11/2020			
Ingeniería Civil	Escolarizado	Modificado 27-oct-2016	Activo	B1 MCO	Si	Movilidad	Si	No				
Licenciatura en Arquitectura	Escolarizado	Modificado 24-feb-2016	Activo	B1 MCE, y otro idioma como OA	Si	Movilidad	Si	No	ANPADEH, 30/06/2019			
Licenciatura en Diseño para la Comunicación Gráfica	Escolarizado		Activo	Inglés		Movilidad			COMAPROD, 21/11/2022			
Ingeniería en Computación	Escolarizado		Activo	Requisito para obtener el título Nivel A2 del MCE, acreditarlo preferentemente durante los 3 primeros ciclos		Movilidad	Si		CONAIC, 16/12/2020			
Ingeniería en Telemática	Escolarizado	Modificado 15-dic-2017	2018 B	Actividades de aprendizaje y requisitos para el grado B1	Si	Movilidad	Si	No	CONAIC, 16/12/2020			
Ingeniería en Comunicación Multimedia Médico, Cirujano y Partero	Escolarizado		Activo	Inglés		Movilidad			CONAIC, 10/04/2019			
Licenciatura en Biología	Escolarizado	Modificado 15-dic-2017	2018 B	B2 para obtener el grado	Si	Movilidad	Si	No	CACEB, 14/10/2020			
Licenciatura en Enfermería	Escolarizado		Activo	B1 MCE, como requisito para obtener el título	Si	Movilidad	Si					

DOCENCIA Y APRENDIZAJE

 Oferta educativa: **pregrado**

Cuadro 1.3.1

Programas educativos de tipo básico, posbásico y de los niveles medio superior, técnico superior universitario y licenciatura, por entidad universitaria, 2017

Entidad universitaria/ Nivel educativo/Programa	Modalidad educativa	Creado, actualizado y/o modificado	Estado	Inglés lengua extranjera	Incorporan TIC en el proceso educativo	Cuenta con créditos transferibles	Programas que se imparten en varios CI	Programa que opera en red (emplea la modalidad en línea para operar)	Evaluación ODEES ² (fecha de vencimiento)	Acreditación COPAES ³ (fecha de vencimiento)	Acreditados internacionalmente (fecha de nacimiento) ⁴	Incluyen la formación ambiental y sustentabilidad en el currículo
Ingeniería en Obras y Servicios	Escolarizado		Activo	Inglés I, Inglés Técnico I y II	Si	Movilidad	Si					
Licenciatura en Cultura Física y Deportes	Escolarizado		Activo	B1 MCE, como requisito para obtener el título	Si	Movilidad	Si					
Licenciatura en Artes Visuales para la Expresión Plástica con salida a Técnico Superior Universitario en Artes Visuales para la Expresión Plástica y Licenciatura en Artes Visuales para la Expresión Fotográfica con salida a Técnico Superior Universitario en Artes Visuales para la Expresión Fotográfica	Escolarizada		Activo	Inglés		Movilidad	Si					
Licenciatura en Ciencias y Artes Culinarias	Escolarizado	Creado 13-nov-2017	2018 A	Como materia en BPO y para obtener el grado B1	Si	Movilidad	No	No				
CUCOSTASUR Técnico Superior Universitario												
Técnico Superior Universitario en Electrónica y Mecánica Automotriz	Escolarizado		Activo	Inglés		Movilidad						
Técnico Superior Universitario en Teleinformática	Escolarizado		Activo	Inglés		Movilidad						
Licenciatura												
Abogado	Escolarizado	Modificado 27-oct-2016	Activo	B1 MCO, Lengua Extranjera del I al III y Lengua Extranjera Especializada I y II	Si	Movilidad	Si	No	CONFED, 09/05/2019		OUI, 14/03/2018	
Licenciatura en Administración	Escolarizado		Activo	Inglés I al IV como optativa		Movilidad RGS/001/2012	Si		CACECA, 19/12/2021			
Licenciatura en Contaduría Pública	Escolarizado		Activo	Inglés I al IV como optativa		Movilidad RGS/001/2013	Si		CACECA, 19/12/2021			
Licenciatura en Turismo	Escolarizado		Activo	Inglés I al IV como particular obligatoria y Lengua Adicional al Español del I al IV como particular selectiva		Movilidad RGS/001/2019	Si		CONAET, 28/09/2021			
Ingeniería en Obras y Servicios	Escolarizado		Activo		Si	Movilidad	Si		CACEI, 06/12/2022			
Ingeniería en Recursos Naturales y Agropecuarios	Escolarizado		Activo	Inglés		Movilidad			COMEAA, 28/02/2021			
Ingeniero Agrónomo	Escolarizado		Activo			Movilidad						
Ingeniería en Teleinformática	Escolarizado		Activo	Inglés		Movilidad			CACEI, 23/01/2020			
Licenciatura en Nutrición	Escolarizado		Activo	B1 MCE, como requisito para obtener el título	Si	Movilidad	Si					
Ingeniería Mecatrónica	Escolarizado	Modificado 27-oct-2017	2018 A	Para obtener el grado B1	Si	Movilidad	Si	No	CACEI, 03/12/2020			
Ingeniería de Procesos y Comercio Internacional	Escolarizado		Activo	Inglés		Movilidad						
Licenciatura en Biología Marina	Escolarizado		Activo	Inglés		Movilidad						
Licenciatura en Enfermería	Escolarizada		Activo	B1 MCE, como requisito para obtener el título	Si	Movilidad	Si					
CULAGOS Técnico Superior Universitario												
Técnico Superior Universitario en Servicios Turísticos	Escolarizado		Activo			Movilidad						
Licenciatura												
Abogado	Escolarizado	Modificado 27-oct-2017	Activo	B1 MCO, Lengua Extranjera del I al III y Lengua Extranjera Especializada I y II	Si	Movilidad	Si	No	E1, 30/11/2020		OUI, 14/03/2018	
Licenciatura en Psicología	Escolarizado		Activo	B1 MCE, como requisito para obtener el título	Si	Movilidad	Si		CNEIP, 31/12/2022			
Abogado	Semiescolarizado	Modificado 27-oct-2017	Activo	B1 MCO, Lengua Extranjera del I al III y Lengua Extranjera Especializada I y II	Si	Movilidad	Si	No	E1, 30/11/2020		OUI, 14/03/2018	
Ingeniería Bioquímica	Escolarizado		Activo	Inglés		Movilidad			E1, 29/02/2020			
Ingeniería en Administración Industrial	Escolarizado		Activo	Inglés		Movilidad			E2			
Ingeniería Mecatrónica	Escolarizado	Modificado 27-oct-2017	2018 A	Para obtener el grado B1	Si	Movilidad	Si	No	E1, 29/02/2020			
Ingeniería en Electrónica y Computación	Escolarizado	Modificado 27-oct-2018	2018 A	Actividades de aprendizaje y requisitos para el grado B1	Si	Movilidad	Si	No				
Licenciatura en Tecnologías de Información	Escolarizado		Activo	Inglés I al IV como particular obligatoria		Movilidad RGS/001/2018	Si					
Licenciatura en Humanidades	Escolarizado		Activo			Movilidad						
Licenciatura en Administración	Escolarizado		Activo	Inglés I al IV como optativa		Movilidad RGS/001/2012	Si					
Licenciatura en Contaduría Pública	Escolarizado		Activo	Inglés I al IV como optativa		Movilidad RGS/001/2013	Si					
Licenciatura en Informática	Escolarizado		Activo	Requisito para obtener el título Nivel A2 del MCE, acreditarlo preferentemente durante los 3 primeros ciclos		Movilidad	Si					
Ingeniería en Computación	Escolarizado		Activo	Requisito para obtener el título Nivel A2 del MCE, acreditarlo preferentemente durante los 3 primeros ciclos		Movilidad	Si					
Ingeniería Industrial	Escolarizado		Activo	Cursos de la currícula y actividades de aprendizaje y como requisito para obtener el título Nivel A2 del MCE		Movilidad	Si					

DOCENCIA Y APRENDIZAJE

 Oferta educativa: **pregrado**

Cuadro 1.3.1

Programas educativos de tipo básico, posbásico y de los niveles medio superior, técnico superior universitario y licenciatura, por entidad universitaria, 2017

Entidad universitaria/ Nivel educativo/Programa	Modalidad educativa	Creado, actualizado y/o modificado	Estado	Inglés lengua extranjera	Incorporan TIC en el proceso educativo	Cuenta con créditos transferibles	Programas que se imparten en varios CI	Programa que opera en Red (emplea la modalidad en línea para operar)	Evaluación ODEES ² (fecha de vencimiento)	Acreditación COPAES ³ (fecha de vencimiento)	Acreditados internacionalmente (fecha de nacimiento) ⁴	Incluyen la formación ambiental y sustentabilidad en el currículo
Ingeniería en Mecánica Eléctrica	Escolarizado		Activo	Cursos de la currícula y actividades de aprendizaje y como requisito para obtener el título Nivel A2 del MCE		Movilidad	No					
Ingeniería en Comunicaciones y Electrónica	Escolarizado		Activo	Requisito para obtener el título Nivel A2 del MCE, acreditarlo preferentemente durante los 3 primeros ciclos		Movilidad	Si					
Licenciatura en Lenguas y Culturas Extranjeras	Escolarizado	Creado 18-sept-2017	Activo	Inglés (C1), Francés, Alemán (B2) y Japonés (N3), requisito para el título	Si, como materia BCO	Movilidad	No	No				
Licenciatura en Periodismo	Escolarizado	Apertura 24-feb-2017	Activo 2017 B	Dicción, comprensión y construcción de nota periodística en inglés, como básico común obligatoria	Si	Movilidad	Si	No				
CUNORTE												
Profesional medio												
Carrera de Enfermería	Semiescolarizado		Activo									
Técnico Superior Universitario												
Técnico Superior Universitario en Telemática	Escolarizado		Activo	Inglés								
Técnico Superior Universitario en Informática	Escolarizado		Activo	Inglés		Movilidad						
Licenciatura												
Abogado	Escolarizado	Modificado 27-oct-2016	Activo	B1 MCO, Lengua Extranjera del I al III y Lengua Extranjera Especializada I y II	Si	Movilidad	Si	No	CONFED, 05/05/2021	OUI, 14/03/2018		
Ingeniería Mecánica Eléctrica	Escolarizado		Activo	Tareas, consultas bibliográficas, presentación de proyecto		Movilidad	Si					
Licenciatura en Administración	Escolarizado		Activo	Inglés I al IV como optativa		Movilidad RGS/001/2012	Si		CACECA, 25/05/2020			
Licenciatura en Contaduría Pública	Escolarizado		Activo	Inglés I al IV como optativa		Movilidad RGS/001/2013	Si		CACECA, 25/05/2020			
Licenciatura en Nutrición	Escolarizado		Activo	B1 MCE, como requisito para obtener el título	Si	Movilidad	Si	E1, 31/12/2019				
Ingeniería en Electrónica y Computación	Escolarizado	Modificado 27-oct-2017	2018 A	Actividades de aprendizaje y requisitos para el grado B1	Si	Movilidad	Si	No				
Licenciatura en Agronegocios	Escolarizado		Activo	Inglés		Movilidad			CACECA, 18/12/2022			
Licenciatura en Enfermería	Escolarizado		Activo	B1 MCE, como requisito para obtener el título	Si	Movilidad	Si	E1, 01/12/2020				
Licenciatura en Psicología	Escolarizado		Activo	B1 MCE, como requisito para obtener el título	Si	Movilidad	Si		CNEIP, 02/12/2020			
Ingeniería en Telemática	Escolarizado	Modificado 15-dic-2017	2018 B	Actividades de aprendizaje y requisitos para el grado B1	Si	Movilidad	Si	No				
Licenciatura en Antropología	Escolarizado		Activo			Movilidad						
Licenciatura en Turismo	Escolarizado		Activo	Inglés I al IV como particular obligatoria y Lengua Adicional al Español del I al IV como particular selectiva		Movilidad RGS/001/2019	Si					
Nivelación												
Licenciatura en Enfermería	No escolarizada	Modificado 28-sept-2017	Activo	No	Si	Movilidad	Si					
CUSUR												
Profesional medio												
Carrera de Enfermería	Escolarizado		Activo	Inglés A1 MCE, requisito para el título	Si	Movilidad	Si					
Técnico Superior Universitario												
Técnico Superior Universitario en Administración de Redes de Cómputo	Escolarizado		Activo			Movilidad						
Técnico Superior Universitario en Emergencias, Seguridad Laboral y Rescate	Escolarizado		Activo			Movilidad						
Técnico Superior Universitario en Turismo Alternativo	Escolarizado		Activo	Inglés		Movilidad						
Técnico Superior Universitario en Telemática	Escolarizado		Activo			Movilidad						
Licenciatura												
Abogado	Escolarizado	Modificado 27-oct-2016	Activo	B1 MCO, Lengua Extranjera del I al III y Lengua Extranjera Especializada I y II	Si	Movilidad	Si	No	CONFED, 24/06/2018	OUI, 14/03/2018		
Licenciatura en Agrobiotecnología	Escolarizado	Falta integrar aprobación del Consejo General Universitario	2016 B	Inglés		Movilidad	Si	No				
Licenciatura en Trabajo Social	Escolarizado	Creado 23-mar-2015	Activo a partir del calendario 2015 B	En cuanto a idioma extranjero con base a la política institucional.		Movilidad	Si	Si				
Licenciatura en Negocios Internacionales	Escolarizado		Activo	Inglés I al IV como particular obligatoria		Movilidad RGS/001/2016	Si		CACECA, 20/05/2018			
Licenciatura en Medicina Veterinaria y Zootecnia	Escolarizado	Modificado 15-dic-2017	2018 B	Requisito para el grado B1	Si	Movilidad	Si	No	CONEVET, 22/05/2018			

DOCENCIA Y APRENDIZAJE

Ofterta educativa: pregrado

Cuadro 1.3.1

Programas educativos de tipo básico, posbásico y de los niveles medio superior, técnico superior universitario y licenciatura, por entidad universitaria, 2017

Entidad universitaria/ Nivel educativo/Programa	Modalidad educativa	Creado, actualizado y/o modificado	Estado	Inglés lengua extranjera	Incorporan TIC en el proceso educativo	Cuenta con créditos transferibles	Programas que se imparten en varios CU	Programa que opera en Red (emplea la modalidad en línea para operar)	Evaluación ODEES ² (fecha de vencimiento)	Acreditación COPAES ³ (fecha de vencimiento)	Acreditados internacionalmente (fecha de nacimiento) ⁴	Incluyen la formación ambiental y sustentabilidad en el currículo
Licenciatura en Enfermería	Escolarizado		Activo	B1 MCE, como requisito para obtener el título	Si	Movilidad	Si		COMACE, 05/06/2018			
Licenciatura en Letras Hispánicas Médico, Cirujano y Partero	Escolarizado		Activo	B1 MCE, como requisito para obtener el título	Si	Movilidad	Si		COMAEM, 20/08/2019		OUI, 14/01/2021	
Licenciatura en Psicología	Escolarizado		Activo	B1 MCE, como requisito para obtener el título	Si	Movilidad	Si		CNEIP, 03/05/2018			
Licenciatura en Agonegocios	Escolarizado		Activo	B1 MCE, como requisito para obtener el título	Si	Movilidad	Si		COMEAA, 22/10/2020			
Licenciatura en Nutrición	Escolarizado		Activo	B1 MCE, como requisito para obtener el título	Si	Movilidad	Si		CONCAPREN, 25/09/2020			
Ingeniería en Telemática	Escolarizado	Modificado 15-dic-2017	2018 B	Actividades de aprendizaje y requisitos para el grado B1	Si	Movilidad	Si	No	E1, 28/02/2020	CONAC, 31/12/2022		
Licenciatura en Periodismo	Escolarizado		Activo en nivel Licenciatura	Dicción, comprensión y construcción de nota periodística en inglés, como básico común obligatoria	Si	Movilidad	Si		E1, 30/11/2020			
Licenciatura en Seguridad Laboral, Protección Civil y Emergencias	Escolarizado		Activo	Requisito para obtener el título	Si	Movilidad						
Licenciatura en Desarrollo Turístico Sustentable	Escolarizado		Activo	Escritura científica en inglés, Lectura de textos académicos y científicos en inglés. Materias que se imparten en inglés: Educación Ambiental, Antropología Cultural, Turismo en Áreas Naturales Protegidas, Guía de Grupos para Turismo de Naturaleza, Guía de Grupos para Turismo Cultural, Turismo de Voluntariado, Consultoría Turística y Desarrollo Organizacional	Si	Movilidad	Si					
Licenciatura en Agrobiotecnología	Escolarizada	Apertura 24-feb-2016	Activo	Inglés I y II	Si	Movilidad	Si	No				
Ingeniería Geofísica	Escolarizada	Modificado 28 sept-2016	Activo	B1 MCO	Si	Movilidad	Si	No				
Ingeniería en Sistemas Biológicos	Escolarizada	Creado 24-feb-2017	Activo	B1 MCO	Si	Movilidad	Si					
Nivelación												
Licenciatura en Enfermería	No escolarizada	Modificado 28-sept-2017	Activo	No	Si	Movilidad	Si					
Posbásicos												
Posbásico en Enfermería Médico-Quirúrgica	Escolarizado		Activo									
Posbásico en Administración y Docencia en Enfermería	Semiescolarizado		Activo									
Posbásico en Administración y Docencia en Enfermería	Escolarizado		Activo									
Posbásico de Enfermería Pediátrica	Escolarizado		Activo	Inglés Técnico	Si	Si	Si	Si				
Posbásico de Cuidados Intensivos	Escolarizado		Activo	Inglés Técnico	Si	Si	Si	Si				
CUTONALÁ												
Licenciatura												
Abogado	Escolarizado	Modificado 27-oct-2016	Activo	B1 MCO, Lengua Extranjera del I al III y Lengua Extranjera Especializada I y II	Si	Movilidad	Si	No	E1, 30/11/2022		OUI, 14/03/2018	
Médico, Cirujano y Partero	Escolarizado		Activo	B1 MCE, como requisito para obtener el título	Si	Movilidad	Si				OUI, 14/01/2019	
Licenciatura en Contaduría Pública	Escolarizado		Activo	Inglés I al IV como optativa		Movilidad	Si		E1, 30/11/2022			
Licenciatura en Administración de Negocios	Escolarizado		Activo	Lengua Extranjera. Lecto-comprensión del idioma inglés B1 MCER	Si	Movilidad	Si		E1, 30/11/2022			
Licenciatura en Diseño de Artesanía	Escolarizado		Activo	Lengua Extranjera. Lecto-comprensión del idioma inglés B1 MCER	Si	Movilidad	Si		E1, 30/11/2022			
Licenciatura en Historia del Arte	Escolarizado		Activo	Lengua Extranjera. Lecto-comprensión del idioma inglés B1 MCER	Si	Movilidad	Si					
Ingeniería en Ciencias Computacionales	Escolarizado		Activo	Lengua Extranjera. Lecto-comprensión del idioma inglés B1 MCER	Si	Movilidad	Si					
Licenciatura en Estudios Liberales	Escolarizado		Activo	Lengua Extranjera. Lecto-comprensión del idioma inglés B1 MCER	Si	Movilidad	Si					
Ingeniería en Energía	Escolarizado		Activo	Lengua Extranjera. Lecto-comprensión del idioma inglés B1 MCER	Si	Movilidad	Si					
Ingeniería en Nanotecnología	Escolarizado		Activo	Lengua Extranjera. Lecto-comprensión del idioma inglés B1 MCER	Si	Movilidad	Si	Si				

DOCENCIA Y APRENDIZAJE

Oferta educativa: **pregrado**

Cuadro 1.3.1

Programas educativos de tipo básico, posbásico y de los niveles medio superior, técnico superior universitario y licenciatura, por entidad universitaria, 2017

Entidad universitaria/ Nivel educativo/Programa	Modalidad educativa	Creado, actualizado y/o modificado	Estado	Inglés lengua extranjera	Incorporan TIC en el proceso educativo	Cuenta con créditos transferibles	Programas que se imparten en varios CI	Programa que opera en Red (emplea la modalidad en línea para operar)	Evaluación ODEES ² (fecha de vencimiento)	Acreditación COPAES ³ (fecha de vencimiento)	Acreditados internacionalmente (fecha de nacimiento)	Incluyen la formación ambiental y sustentabilidad en el currículo
Licenciatura en Gerontología	Escolarizado		Activo	Lengua Extranjera, Inglés Técnico. Lecto-comprensión del idioma Inglés B1 MCER	Si	Movilidad	Si					
Licenciatura en Salud Pública	Escolarizado		Activo	Lengua Extranjera, Lecto-comprensión del idioma Inglés B1 MCER	Si	Movilidad	Si	E1, 31/01/2021				
Licenciatura en Nutrición	Escolarizado		Activo	B1 MCE, como requisito para obtener el título	Si	Movilidad	Si					
Licenciatura en Ciencias Forenses	Escolarizada	Creado 15-dic-2017	2018 B	Como materia en BPO y para obtener el grado B2	Si	Movilidad	Si	No				
CUVALLES												
Licenciatura												
Licenciatura en Administración	Escolarizado		Activo	Inglés I al IV como optativa		Movilidad RGS/001/2012	Si		CACECA, 09/12/2018			
Licenciatura en Contaduría Pública	Escolarizado		Activo	Inglés I al IV como optativa		Movilidad RGS/001/2013	Si		CACECA, 09/12/2018			
Abogado	Escolarizado	Modificado 27-oct-2016	Activo	B1 MCO, Lengua Extranjera del I al III y Lengua Extranjera Especializada I y II	Si	Movilidad	Si	No	CONFED, 05/03/2020	OUI, 14/03/2018		
Licenciatura en Agronegocios	Escolarizado		Activo	Inglés I al IV como particular obligatoria y Lengua Adicional al Español del I al IV como particular selectiva		Movilidad RGS/001/2019	Si		COMEAA, 28/04/2018	CONAET, 28/09/2021		
Licenciatura en Turismo	Escolarizado		Activo									
Licenciatura en Educación	Escolarizado		Activo		Si	Movilidad	Si	No	CEPPE, 10/01/2019			
Licenciatura en Ingeniería en Electrónica y Computación	Escolarizado	Modificado 27-oct-2017	2018 A	Actividades de aprendizaje y requisitos para el grado B1	Si	Movilidad	Si	No	CACEI, 01/10/2021			
Ingeniería en Instrumentación, Electrónica y Nanosensores	Escolarizado		Activo	B1 MCE, como requisito para obtener el título		Movilidad						
Ingeniería Mecatrónica	Escolarizado	Modificado 27-oct-2017	2018 A	Para obtener el grado B1	Si	Movilidad	Si	No	CACEI, 01/10/2020			
Licenciatura en Tecnologías de la Información	Escolarizado		Activo	Inglés I al IV como particular obligatoria		Movilidad RGS/001/2018	Si	E1, 30/05/2021				
Licenciatura en Trabajo Social	Escolarizado		Activo	Inglés		Movilidad	Si		ACCECISO, 26/01/2022			
Licenciatura en Psicología	Escolarizado		Activo	B1 MCE, como requisito para obtener el título	Si	Movilidad	Si		CNEIP, 16/12/2021			
Licenciatura en Nutrición	Escolarizado	Apertura, 24-feb-2016	Activo a partir de 2016 B	B1 MCE, como requisito para obtener el título	Si	Movilidad	Si	No				
Ingeniería en Diseño Molecular de Materiales	Escolarizada	Creado 24-feb-2016	Activo 2016 B	B1 MCE, como requisito para obtener el título	Si	Movilidad	Si	No				
Ingeniería Geofísica	Escolarizado	Modificado 28-sept-2017										
Ingeniería en Sistemas Biológicos	Escolarizada	Creado 24-feb-2016	Activo	B1 MCO	Si	Movilidad	Si					
Nivelación												
Licenciatura en Enfermería	No escolarizada	Modificado 28-sept-2017	Activo	No	Si	Movilidad	Si					
Nivelación de la Licenciatura en Trabajo Social	Sistema Abierto, Modular y por créditos		Activo	Inglés	Si	Movilidad	Si	Si				
SUV												
Medio Superior												
Bachillerato General en línea	Modalidad Virtual (No Escolarizada)		Activo			Movilidad						
Bachillerato General por Áreas Interdisciplinarias			Activo									
Técnico Superior Universitario					Si	Movilidad		A distancia				
Técnico Superior Universitario en Gestión de Organizaciones Solidarias	A distancia		Activo									
Licenciatura												
Licenciatura en Educación	No escolarizada		Activo			Movilidad						
Licenciatura en Bibliotecología y Gestión del Conocimiento	No escolarizada		Activo	Inglés como básico común obligatoria	Si	Movilidad	No	E1, 30/06/2020				
Licenciatura en Tecnologías e Información	No escolarizada		Activo	Inglés como básico común obligatoria	Si	Movilidad	No	CONAIC, 31/05/2022				
Licenciatura en Administración de las Organizaciones	No escolarizada		Activo			Movilidad			CACECA, 29/12/2022			
Licenciatura en Gestión Cultural	A distancia y en línea		Activo	Inglés como básico común obligatoria	Si	Movilidad	No	CAESA, 17/03/2022				
Licenciatura en Seguridad Ciudadana	A distancia y en línea		Activo					E1, 30/04/2020				
Licenciatura en Desarrollo Educativo	A distancia		Activo	Inglés como básico común obligatoria	Si	Movilidad	A distancia	E1, 31/10/2019				
Licenciatura en Periodismo Digital	A distancia		Activo	Inglés como básico común obligatoria	Si	Movilidad	A distancia					
Licenciatura en Gestión de Organizaciones Solidarias	A distancia		Activo	Inglés como básico común obligatoria	Si	Movilidad	A distancia					
SEMS												
Bachillerato General por Competencias	Escolarizado	2015	Implementado	Si	Si	Cuenta con créditos pero no son transferibles.	No aplica.	No aplica	No aplica	No aplica	No aplica	Si

DOCENCIA Y APRENDIZAJE

Oferta educativa: pregrado

Cuadro 1.3.1

Programas educativos de tipo básico, posbásico y de los niveles medio superior, técnico superior universitario y licenciatura, por entidad universitaria, 2017

Entidad universitaria/ Nivel educativo/Programa	Modalidad educativa	Creado, actualizado y/o modificado	Estado	Integran lengua extranjera	Incorporan TIC en el proceso educativo	Cuenta con créditos transferibles	Programas que se imparten en varios CU	Programa que opera en Red (emplea la modalidad en línea para operar) ¹	Evaluación OCEES ² (fecha de vencimiento)	Acreditación COPAES ³ (fecha de vencimiento)	Acreditados internacionalmente (fecha de nacimiento) ⁴	Incluyen la formación ambiental y sustentabilidad en el currículo
Bachillerato General por Áreas Interdisciplinarias	Semiescolarizado	2010	Activo	Si	Si	No	No	Si	No aplica	No aplica	No aplica	Si
Bachillerato técnico												
Bachillerato Intercultural Tecnológico	Escolarizado	2016	Activo	No	Si	No	No	No	No aplica	No aplica	No aplica	Si
Bachillerato Tecnológico en Administración de pequeños y medianos negocios	Escolarizado	2012	Activo	Si	Si	No	No	No	No aplica	No aplica	No aplica	Si
Bachillerato Tecnológico en Cadámica	Escolarizado	2012	Activo	Si	Si	No	No	No	No aplica	No aplica	No aplica	Si
Bachillerato Tecnológico en Administración	Escolarizado	2012	Activo	Si	Si	No	No	No	No aplica	No aplica	No aplica	Si
Bachillerato Tecnológico en Gestión Aduanal y Operaciones Empresariales	Escolarizado	2012	Activo	Si	Si	No	No	No	No aplica	No aplica	No aplica	Si
Bachillerato Tecnológico en Citología e Histología	Escolarizado	2012	Activo	Si	Si	No	No	No	No aplica	No aplica	No aplica	Si
Bachillerato Tecnológico en Prótesis Dental	Escolarizado	2012	Activo	Si	Si	No	No	No	No aplica	No aplica	No aplica	Si
Bachillerato Tecnológico Químico en Control de Calidad y Medio Ambiente	Escolarizado	2013	Activo	Si	Si	No	No	No	No aplica	No aplica	No aplica	Si
Bachillerato Tecnológico en Turismo	Escolarizado	2013	Activo	Si	Si	No	No	No	No aplica	No aplica	No aplica	No
Bachillerato Tecnológico en Diseño y Construcción	Escolarizado	2012	Activo	Si	Si	No	No	No	No aplica	No aplica	No aplica	Si
Bachillerato Tecnológico en Diseño Industrial	Escolarizado	2012	Activo	Si	Si	No	No	No	No aplica	No aplica	No aplica	Si
Bachillerato Tecnológico en Desarrollo de Software	Escolarizado	2012	Activo	Si	Si	No	No	No	No aplica	No aplica	No aplica	Si
Bachillerato Tecnológico en Enfermería	Escolarizado	2016	Activo	Si	Si	No	No	No	No aplica	No aplica	No aplica	No
Bachillerato Tecnológico Agropecuario	Escolarizado	2013	Activo	Si	Si	No	No	No	No aplica	No aplica	No aplica	Si
Bachillerato Tecnológico en Seguridad Ciudadana	Escolarizado	2017	Activo	Si	Si	No	No	No	No aplica	No aplica	No aplica	Si
Profesional medio												
Tecnólogo Profesional Químico en Análisis y Procesos de Alimentos	Escolarizado	2012	Activo	Si	Si	No	No	No	No aplica	No aplica	No aplica	Si
Tecnólogo Profesional en Plásticos	Escolarizado	2013	Activo	Si	Si	No	No	No	No aplica	No aplica	No aplica	Si
Tecnólogo Profesional en Electricidad Industrial	Escolarizado	2012	Activo	Si	Si	No	No	No	No aplica	No aplica	No aplica	Si
Tecnólogo Profesional Químico Industrial	Escolarizado	2012	Activo	Si	Si	No	No	No	No aplica	No aplica	No aplica	Si
Tecnólogo Profesional en Procesos Químicos Industriales	Escolarizado	2013	Activo	Si	Si	No	No	No	No aplica	No aplica	No aplica	Si
Tecnólogo Profesional en Metalurgia y Fundición	Escolarizado	2012	Activo	Si	Si	No	No	No	No aplica	No aplica	No aplica	Si
Tecnólogo Profesional en Mecánica Industrial	Escolarizado	2013	Activo	Si	Si	No	No	No	No aplica	No aplica	No aplica	Si
Tecnólogo Profesional en Sistemas Informáticos	Escolarizado	2013	Activo	Si	Si	No	No	No	No aplica	No aplica	No aplica	Si
Tecnólogo Profesional en Informática	Escolarizado	2012	Activo	Si	Si	No	No	No	No aplica	No aplica	No aplica	Si
Tecnólogo Profesional en Biotecnología	Escolarizado	2017	Activo	Si	Si	No	No	No	No aplica	No aplica	No aplica	Si
Tecnólogo Profesional en Energías Alternas	Escolarizado	2017	Activo	Si	Si	No	No	No	No aplica	No aplica	No aplica	Si
Tecnólogo Profesional en Procesos de Manufactura Competitiva	Escolarizado	2017	Activo	Si	Si	No	No	No	No aplica	No aplica	No aplica	Si
Tecnólogo Profesional en Telecomunicaciones	Escolarizado	2017	Activo	Si	Si	No	No	No	No aplica	No aplica	No aplica	Si

Fuentes: Coordinación General Académica, Coordinación de Innovación Educativa y Pregrado, Sistema de Educación Media Superior.

Corte a: Diciembre de 2017.

Notas: ¹ El programa que opera en Red es aquel que emplea la modalidad en línea.

² A los PE que no alcanzan E1 en la evaluación de los OCEES, se les ubica en el estatus de E2 sin vigencia.

³ Los PE evaluados por COPAES son por CU, por lo que los datos de vigencia se han incluido en cada sede y en cada modalidad. Sin embargo, el PE se contabiliza solamente una vez.

⁴ Los PE evaluados internacionalmente son por CU, por lo que los datos de vigencia se han incluido en cada sede. Lo mismo sucede con las modalidades. Sin embargo, el PE se contabiliza solamente una vez.

⁵ Básico: Programa educativo dirigido a la formación inicial de habilidades y destrezas en el campo de la música para ingresar a este programa se debe tener al menos 11 años de edad, orienta al desarrollo y formación de talentos a partir de un acompañamiento temprano para la obtención de mejores habilidades y consolidación de capacidades y aptitudes básicas.

⁶ El PE está en espera de resultados de la evaluación de los OCEES.

DOCENCIA Y APRENDIZAJE

Oferta educativa: pregrado

Oferta educativa por nivel, 2012-2017

Cuadro 1.3.2

Nivel académico	Año					
	2012	2013	2014	2015	2016	2017
Red Universitaria	294	307	320	323	317	331
Educación media superior	35	34	42	42	26	31
Bachillerato general ¹	3	3	3	3	3	3
Bachillerato técnico	11	11	19	20	14	15
Profesional medio ²	21	20	20	19	9	13
Educación superior	243	255	259	262	272	281
TSU	37	40	40	40	41	41
Licenciatura y nivelaciones	206	215	219	222	231	240
Otros	16	18	19	19	19	19
Básico ³	1	1	1	1	1	1
Posbásicos ⁴	15	17	18	18	18	18

Fuentes: Coordinación General Académica, Coordinación de Innovación Educativa y Pregrado. Sistema de Educación Media Superior.

Corte a: Diciembre de 2017.

Notas: ¹ A partir del año 2013, en el dato de bachillerato general se toma en cuenta el bachillerato general a distancia que ofrece el SUV. El dato de profesional medio considera los programas existentes en el CUAAD, CUCS y CUSUR. Unidad de medida: Programas académicos.

² En el año 2013 desapareció el programa profesional medio Químico Técnico Curtidor del SEMS.

En 2015 el dato de profesional medio considera los programas existentes en el CUAAD, CUCS y CUSUR. En los profesionales medios hay una disminución para dicho año ya que el Tecnólogo Profesional Agropecuario paso a ser Bachillerato Tecnológico Agropecuario.

En 2016 hay una disminución por diez carreras en liquidación.

³ Básico: Programa educativo dirigido a la formación inicial de habilidades y destrezas en el campo de la música; para ingresar a este programa se debe tener al menos once años de edad, orienta al desarrollo y formación de talentos a partir de un acompañamiento temprano en la obtención de mejores habilidades y consolidación de capacidades y aptitudes básicas.

⁴ Posbásico: Programa educativo orientado a desarrollar cierto nivel de especialización posterior a una formación técnica; generalmente existen especialidades posbásicas en el campo de la enfermería.

DOCENCIA Y APRENDIZAJE

Oferta educativa: pregrado

Programas educativos por entidad universitaria y nivel, 2017 Cuadro 1.3.3

Entidad universitaria	Nivel educativo							Total
	B	BG	BT	PB	PM	TSU	L y N	
Red Universitaria	1	2	15	18	22	41	240	339
Centros universitarios	1	0	0	18	9	40	231	299
CU temáticos	1	0	0	11	6	21	82	121
CUAAD	1	0	0	0	4	4	17	26
CUCBA	0	0	0	0	0	2	5	7
CUCEA	0	0	0	0	0	2	13	15
CUCEI	0	0	0	0	0	7	18	25
CUCS	0	0	0	11	2	6	11	30
CUCSH	0	0	0	0	0	0	18	18
CU regionales	0	0	0	7	3	19	149	178
CUALTOS	0	0	0	2	0	2	17	21
CUCIÉNEGA	0	0	0	0	0	2	18	20
CUCOSTA	0	0	0	0	0	6	20	26
CUCOSTASUR	0	0	0	0	0	2	13	15
CULAGOS	0	0	0	0	0	1	18	19
CUNORTE	0	0	0	0	1	2	13	16
CUSUR	0	0	0	5	2	4	18	29
CUTONALÁ	0	0	0	0	0	0	14	14
CUVALLES	0	0	0	0	0	0	18	18
SUV	0	0	0	0	0	1	9	10
SEMS	0	2	15	0	13	0	0	30

Fuentes: Coordinación General Académica, Coordinación de Innovación Educativa y Pregrado. Sistema de Educación Media Superior.

Corte a: Diciembre de 2017.

Nota: B = Básico. BG = Bachillerato General. BT = Bachillerato Técnico. PB = Posbásico. PM = Profesional Medio. TSU = Técnico Superior Universitario. L y N= Licenciatura y Nivelación.

DOCENCIA Y APRENDIZAJE

Oferta educativa: pregrado

Evolución de la oferta educativa por nivel, 2012-2017

Cuadro 1.3.4

Entidad universitaria / Nivel educativo	Año					
	2012	2013	2014	2015	2016	2017
Red Universitaria	294	308	329	324	326	340
Educación media superior	35	34	50	42	35	40
Bachillerato general	2	2	2	2	2	2
SEMS	2	2	2	2	2	2
Bachillerato técnico	11	11	19	20	14	15
SEMS	11	11	19	20	14	15
Bachillerato a distancia	1	1	1	1	1	1
SUV	1	1	1	1	1	1
Profesional medio	21	20	28	19	18	22
SEMS ¹	12	11	19	10	9	13
CU temáticos	6	6	6	6	6	6
CU regionales	3	3	3	3	3	3
Educación superior	243	256	260	263	272	281
Pregrado	243	256	260	263	272	281
TSU	37	41	41	41	41	41
CU temáticos	20	21	21	21	21	21
CU regionales	17	19	19	19	19	19
SUV	-	1	1	1	1	1
Licenciatura	206	215	219	222	231	240
CU temáticos	71	72	73	75	77	82
CU regionales	129	134	137	138	145	149
SUV	6	9	9	9	9	9
Otros	16	18	19	19	19	19
Básico	1	1	1	1	1	1
CU temáticos	1	1	1	1	1	1
CU regionales	0	0	0	0	0	0

DOCENCIA Y APRENDIZAJE

Oferta educativa: pregrado

Evolución de la oferta educativa por nivel, 2012-2017 Cuadro 1.3.4

Entidad universitaria / Nivel educativo	Año					
	2012	2013	2014	2015	2016	2017
Posbásico	15	17	18	18	18	18
CU temáticos	9	11	11	11	11	11
CU regionales	6	6	7	7	7	7

Fuentes: Coordinación General Académica, Coordinación de Innovación Educativa y Pregrado. Sistema de Educación Media Superior:

Corte a: Diciembre de 2017.

Notas: Unidad de medida: Programas académicos.

¹ En el año 2013 disminuyeron los programas de profesional medio ya que desapareció un programa de profesional medio, el de Químico Técnico Curtidor en el SEMS.

En el año 2015, los programas de profesionales medios disminuyeron en el SEMS ya que nueve técnicos pasaron a ser tecnólogos.

DOCENCIA Y APRENDIZAJE

Oferta educativa: pregrado

Programas educativos que se imparten en más de un CU, 2017

Cuadro 1.3.5

Programa educativo	Nivel	Entidades donde se imparte	Número de sedes
Abogado	LIC	CUCSH, CUNORTE, CUVALLES, CUCOSTASUR, CUSUR, CUCIÉNEGA, CUCOSTA, CUALTOS, CULAGOS, CUTONALÁ, CUCOSTA (SEDE TOMATLÁN)	11
Abogado (semiescolarizado)	LIC	CUCSH, CUALTOS, CULAGOS	3
Bachillerato General por Áreas Interdisciplinarias	B	SEMS, SUV	2
Carrera de enfermería a Nivel Técnico (escolarizada)	PME	CUSUR, CUCS	2
Carrera de enfermería a Nivel Técnico (semiescolarizada)	PME	CUCS, CUSUR, CUNORTE	3
Curso Posbásico de Enfermería Médico Quirúrgica	PB	CUCS, CUSUR, CUALTOS	3
Curso Posbásico de Enfermería Pediátrica	PB	CUCS, CUSUR	2
Curso Posbásico en Administración y Docencia en Enfermería	PB	CUCS, CUSUR, SEMS, CUALTOS	4
Curso Posbásico en Enfermería en Cuidados Intensivos	PB	CUCS, CUSUR	2
Ingeniero Agrónomo	LIC	CUCBA, CUCOSTASUR	2
Ingeniería Bioquímica	LIC	CUALTOS, CULAGOS	2
Ingeniería Civil	LIC	CUCEI, CUCOSTA	2
Ingeniería en Obras y Servicios	LIC	CUCOSTASUR, CUCOSTA, CUCIÉNEGA	3
Ingeniería en Computación	LIC	CUCEI, CUALTOS, CUCIÉNEGA, CULAGOS, CUCOSTA	5
Ingeniería en Comunicaciones y Electrónica	LIC	CUCEI, CULAGOS	2
Ingeniería en Electrónica y Computación	LIC	CULAGOS, CUNORTE, CUVALLES	3
Ingeniería en Mecánica Eléctrica	LIC	CUCEI, CULAGOS, CUNORTE	3
Ingeniería en Mecatrónica	LIC	CULAGOS, CUCOSTASUR, CUVALLES	3
Ingeniería en Química	LIC	CUCEI, CUCIÉNEGA	2
Ingeniería en Telemática	LIC	CUCOSTA, CUNORTE, CUSUR	3
Ingeniería Industrial	LIC	CUCEI, CUCIÉNEGA, CULAGOS	3
Ingeniería Informática	LIC	CUCEI, CUCIÉNEGA, CUALTOS, CULAGOS	4
Licenciatura Cirujano Dentista	LIC	CUCS, CUALTOS	2
Licenciatura en Administración	LIC	CUCEA, CUNORTE, CUVALLES, CUCOSTASUR, CUCIÉNEGA, CUCOSTA, CUALTOS, CULAGOS	8
Licenciatura en Agronegocios	LIC	CUCBA, CUVALLES, CUNORTE, CUCIÉNEGA, CUSUR	5
Licenciatura en Agrobiotecnología	LIC	CUCIÉNEGA, CUSUR	2
Licenciatura en Antropología	LIC	CUCSH, CUNORTE	2
Licenciatura en Arquitectura	LIC	CUAAD, CUCOSTA	2
Licenciatura en Artes Visuales para la Expresión Fotográfica con salida a Técnico Superior Universitario en Artes Visuales para la Expresión Fotográfica	LIC	CUAAD, CUCOSTA	2
Licenciatura en Artes Visuales para la Expresión Plástica con salida a Técnico Superior Universitario en Artes Visuales para la Expresión	LIC	CUAAD, CUCOSTA	2
Licenciatura en Biología	LIC	CUCBA, CUCOSTA	2
Licenciatura en Contaduría Pública	LIC	CUCEA, CUNORTE, CUVALLES, CUCOSTASUR, CUCIÉNEGA, CUCOSTA, CUALTOS, CULAGOS, CUTONALÁ	9
Licenciatura en Cultura Física y Deportes	LIC	CUCS, CUCOSTA	2
Licenciatura en Diseño para la Comunicación Gráfica	LIC	CUAAD, CUCOSTA	2
Licenciatura en Educación (abierta y a distancia)	LIC	SUV, CUVALLES	2
Licenciatura en Enfermería	LIC	CUCS, CUNORTE, CUSUR, CUALTOS, CUCOSTA, CUCOSTASUR	6
Licenciatura en Letras Hispánicas	LIC	CUCSH, CUSUR	2
Licenciatura en Medicina, Veterinaria y Zootecnia	LIC	CUCBA, CUALTOS, CUSUR	3
Licenciatura en Mercadotecnia	LIC	CUCEA, CUCIÉNEGA	2
Licenciatura en Negocios Internacionales	LIC	CUCEA, CUSUR, CUCIÉNEGA, CUALTOS	4
Licenciatura en Nutrición	LIC	CUCS, CUSUR, CUALTOS, CUNORTE, CUCOSTASUR, CUCIÉNEGA, CUTONALÁ, CUVALLES, CUCOSTA	9
Licenciatura en Periodismo	LIC	CUCIÉNEGA, CUSUR, CULAGOS	3

DOCENCIA Y APRENDIZAJE

Oferta educativa: pregrado

Programas educativos que se imparten en más de un CU, 2017

Cuadro 1.3.5

Programa educativo	Nivel	Entidades donde se imparte	Número de sedes
Licenciatura en Psicología	LIC	CUCS, CUNORTE, CUSUR, CUCOSTA, CUALTOS, CULAGOS, CUCIÉNEGA, CUVALLES	8
Licenciatura en Recursos Humanos	LIC	CUCEA, CUCIÉNEGA	2
Licenciatura en Tecnologías de la Información	LIC	CUCEA, CULAGOS, CUVALLES	3
Licenciatura en Trabajo Social	LIC	CUCSH, CUVALLES, CUSUR	3
Licenciatura en Turismo	LIC	CUCEA, CUVALLES, CUCOSTASUR, CUCOSTA, CUNORTE	5
Licenciatura Químico Farmacéutico Biólogo	LIC	CUCEI, CUCIÉNEGA	2
Médico, Cirujano y Partero	LIC	CUCS, CUSUR, CUALTOS, CUCOSTA, CUTONALÁ	5
Ingeniería Geofísica	LIC	CUVALLES, CUSUR	2
Ingeniería en Sistemas Biológicos	LIC	CUVALLES, CUSUR	2
Licenciatura en Ciencias Forenses	LIC	CUCS, CUTONALÁ	2
Nivelación de la Licenciatura en Enfermería (semiescolarizado)	NIV	CUCS, CUSUR, CUVALLES, CUALTOS, CUNORTE, CUCIÉNEGA	6
Nivelación de la Licenciatura en Trabajo Social	NIV	CUCSH, CUVALLES	2
Técnico Superior Universitario en Administración de Redes de Cómputo	TSU	CUCIÉNEGA, CUSUR	2
Técnico Superior Universitario en Emergencia, Seguridad Laboral y Rescates	TSU	CUSUR, CUCS	2
Técnico Superior Universitario en Informática	TSU	CUCEI, CUNORTE	2
Técnico Superior Universitario en Telemática	TSU	CUCOSTA, CUNORTE, CUSUR	3
Técnico Superior Universitario en Artes Visuales para la Expresión Fotográfica	TSU	CUAAD, CUCOSTA	2
Técnico Superior Universitario en Artes Visuales para la Expresión Plástica	TSU	CUAAD, CUCOSTA	2

Fuente: Coordinación General Académica, Coordinación de Innovación Educativa y Pregrado.
Corte a: Diciembre de 2017.

DOCENCIA Y APRENDIZAJE

Oferta educativa: pregrado

Departamentos que desempeñan las funciones de docencia, investigación y extensión, 2017 Cuadro 1.3.6

Entidad Universitaria	Departamento	Funciones		
		Docencia	Investigación	Extensión
CUAAD	Artes Escénicas	√	√	√
	Artes Visuales	√	√	√
	Imagen y Sonido	√		√
	Música	√	√	√
	Producción y Desarrollo	√	√	√
	Proyectos Arquitectónicos	√	√	√
	Proyectos de Comunicación	√	√	√
	Proyectos de Diseño	√	√	
	Proyectos Urbanísticos	√	√	
	Representación	√	√	√
	Técnicas y Construcción	√	√	√
CUCBA	Teorías e Historias	√	√	√
	Biología Celular y Molecular	√	√	√
	Botánica y Zoología	√	√	√
	Ecología	√	√	√
	Ciencias Ambientales	√	√	√
	Desarrollo Rural Sustentable	√	√	√
	Producción Agrícola	√	√	√
	Producción Forestal	√	√	√
	Medicina Veterinaria	√	√	√
	Producción Animal	√	√	√
	Salud Pública	√	√	√
CUCEA	Auditoría	√	√	√
	Contabilidad	√	√	√
	Finanzas	√	√	√
	Impuestos	√	√	√
	Ciencias Sociales y Jurídicas	√	√	√
	Economía	√	√	√
	Estudios Regionales INESER	√	√	√
	Métodos Cuantitativos	√	√	√
	Políticas Públicas	√	√	√
	Administración	√	√	√
	Mercadotecnia y Negocios Internacionales	√	√	√
CUCEI	Recursos Humanos	√	√	√
	Sistemas de Información	√	√	√
	Turismo, Recreación y Servicio	√	√	√
	Departamento de Farmacobiología	√	√	√
	Departamento de Física	√	√	√
	Departamento de Matemáticas	√	√	√

DOCENCIA Y APRENDIZAJE

Oferta educativa: pregrado

Departamentos que desempeñan las funciones de docencia, investigación y extensión, 2017 Cuadro 1.3.6

Entidad Universitaria	Departamento	Funciones		
		Docencia	Investigación	Extensión
CUCS	Departamento de Química	√	√	√
	Departamento de Ingeniería Civil y Topografía	√	√	√
	Departamento de Ingeniería Industrial	√	√	√
	Departamento de Ingeniería Mecánica Eléctrica	√	√	√
	Departamento de Ingeniería de Proyectos	√	√	√
	Departamento de Ingeniería Química	√	√	√
	Departamento de Madera, Celulosa y Papel	√	√	√
	Departamento de Ciencias Computacionales	√	√	√
	Departamento de Electrónica	√	√	√
	Biología Molecular y Genómica	√	√	√
	Fisiología	√	√	√
	Microbiología y Patología	√	√	√
	Morfología	√	√	√
	Neurociencias	√	√	√
	Ciencias Sociales	√	√	√
	Disciplinas Filosófico, Metodológicas e Instrumentales	√	√	√
	Psicología Básica	√	√	√
	Clínicas Médicas	√	√	√
	Clínicas Quirúrgicas	√	√	√
	Clínicas Odontológicas Integrales	√	√	√
	Clínicas de Salud Mental	√	√	√
	Enfermería Clínica Integral Aplicada	√	√	√
	Clínicas de la Reproducción Humana y del Crecimiento y Desarrollo	√	√	√
	Salud Pública	√	√	√
	Odontología para la Preservación de la Salud	√	√	√
	Ciencias del Movimiento Humano	√	√	√
	Educación, Deportes, Recreación y Danza	√	√	√
	Psicología Aplicada	√	√	√
	Enfermería para la Atención, Desarrollo y Preservación de la Salud	√	√	√
	CUCSH	Departamento de Lenguas Modernas	√	
Departamento de Filosofía		√		
Departamento de Historia		√		
Departamento de Geografía		√		
Departamento de Letras Hispánicas		√		
Departamento de Relaciones Internacionales		√		
Departamento de Estudios Políticos y Gobierno		√		
Departamento de Sociología		√		
Departamento de Trabajo Social	√			
Departamento de Desarrollo Social	√			

DOCENCIA Y APRENDIZAJE

Oferta educativa: pregrado

Departamentos que desempeñan las funciones de docencia, investigación y extensión, 2017 Cuadro 1.3.6

Entidad Universitaria	Departamento	Funciones		
		Docencia	Investigación	Extensión
	Departamento de Comunicación Pública	√		
	Departamento de Derecho Social	√		
	Departamento de Derecho Público	√		
	Departamento de Disciplinas Afines al Derecho	√		
	Departamento de Derecho Privado	√		
	Departamento de Estudios en Educación	√	√	√
	Departamento de Estudios Ibéricos y Latinoamericanos		√	√
	Departamento Sobre Movimientos Sociales		√	√
	Departamento de Estudios Socio-Urbanos		√	√
	Departamento de Estudios del Pacífico		√	√
	Departamento de Lenguas Indígenas		√	√
	Departamento de Estudios Literarios		√	√
	Departamento de Estudios Mesoamericanos y Mexicanos		√	√
CUALTOS	Estudios Jurídicos, Sociales y de la Cultura	√	√	√
	Estudios Organizacionales	√	√	√
	Ciencias de la Salud	√	√	√
	Clínicas	√	√	√
	Ciencias Pecuarias y Agrícolas	√	√	√
	Ingenierías	√	√	√
CUCIÉNEGA	Departamento de Ciencias Básicas	√	√	√
	Departamento de Ciencias Médicas y de la Vida	√	√	√
	Departamento de Ciencias Tecnológicas	√	√	√
	Departamento de Comunicación y Psicología	√	√	√
	Departamento de Contaduría y Finanzas	√	√	√
	Departamento de Estudios Económicos e Internacionales	√	√	√
	Departamento de Justicia y Derecho	√	√	√
	Departamento de Política y Sociedad	√	√	√
	Departamento de Negocios	√	√	√
CUCOSTA	Ciencias Exactas	√	√	√
	Ciencias y Tecnologías de la Información y Comunicación	√	√	√
	Artes, Educación y Humanidades	√	√	√
	Estudios Internacionales y Lenguas Extranjeras	√	√	√
	Estudios Jurídicos	√	√	√
	Estudios Socioeconómicos	√	√	√
	Estudios Administrativo-Contables	√	√	√
	Psicología	√	√	√
	Ciencias Médicas	√	√	√
	Ciencias Biológicas	√	√	√

DOCENCIA Y APRENDIZAJE

Oferta educativa: pregrado

Departamentos que desempeñan las funciones de docencia, investigación y extensión, 2017 Cuadro 1.3.6

Entidad Universitaria	Departamento	Funciones		
		Docencia	Investigación	Extensión
CUCOSTASUR	Departamento de Estudios Turísticos	√	√	√
	Depto. para el Desarrollo Sustentable de Zonas Costeras.	√	√	√
	Departamento de Ingenierías	√	√	√
	Departamento de Ciencias Administrativas	√	√	√
	Departamento de Contaduría	√	√	√
	Departamento de Ciencias de la Salud y Ecología Humana	√	√	√
	Departamento de Ecología y Recursos Naturales	√	√	√
	Departamento de Producción Agrícola	√	√	√
	Departamento de Estudios Jurídicos	√	√	√
CULAGOS	Humanidades, Artes y Culturas Extranjeras	√	√	√
	Ciencias Sociales y del Desarrollo Económico	√	√	√
	Ciencias Exactas y Tecnología	√	√	√
CUNORTE	Ciencias de la Tierra y de la Vida	√	√	√
	Productividad y Desarrollo Tecnológico	√	√	√
	Fundamentos del Conocimiento	√	√	√
	Cultura, Justicia y Democracia	√	√	√
CUSUR	Bienestar y Desarrollo Sustentable	√	√	√
	Artes y Humanidades	√	√	√
	Ciencias Básicas para la Salud	√	√	√
	Ciencias Clínicas	√	√	√
	Ciencias Computacionales e Innovación Tecnológica	√	√	√
	Ciencias de la Naturaleza	√	√	√
	Ciencias Económicas y Administrativas	√	√	√
	Ciencias Exactas y Metodología	√	√	√
CUTONALÁ	Ciencias Sociales	√	√	√
	Promoción, Preservación y Desarrollo de la Salud	√	√	√
	Departamento de Ciencias Biomédicas	√	√	√
	Departamento de Ciencias de la Salud-Enfermedad como Proceso	√	√	√
	Departamento de Ciencias de la Salud Poblacional	√	√	√
	Departamento de Emprendimiento, Comercio, y Empresa	√	√	√
	Departamento de Economía y Ciencias Políticas	√	√	√
	Departamento de Humanidades y Artes	√	√	√
	Departamento de Ciencias Jurídicas	√	√	√
	Departamento de Justicia Alternativa, Ciencias Forenses y Disciplinas	√	√	√
	Departamento de Ciencias Sociales y Disciplinas Filosófico,	√	√	√
Departamento de Estudios del Agua y de la Energía	√	√	√	
Departamento de Ciencias de la Información y Desarrollos	√	√	√	
Departamento de Ciencias Básicas, Aplicadas e Ingenierías	√	√	√	

DOCENCIA Y APRENDIZAJE

Oferta educativa: pregrado

Departamentos que desempeñan las funciones de docencia, investigación y extensión, 2017 Cuadro 1.3.6

Entidad Universitaria	Departamento	Funciones		
		Docencia	Investigación	Extensión
CUVALLES	Ciencias Económicas y Administrativas	√	√	√
	Ciencias Sociales y Humanidades	√	√	√
	Ciencias Computacionales e Ingenierías	√	√	√
	Ciencias Naturales y Exactas	√	√	√
	Ciencias de la Salud	√	√	√
	Ciencias del Comportamiento	√	√	√

Fuente: Centros universitarios.

Corte a: Diciembre de 2017.

DOCENCIA Y APRENDIZAJE

Oferta educativa: pregrado

Programas educativos por competencias, 2017 Cuadro 1.3.7

Entidad universitaria / Programa educativo	Programas
Red Universitaria	198
Centros universitarios	189
CU temáticos	77
CUAAD¹	19
Licenciatura en Artes Escénicas para la Expresión Dancística con salida a Técnico Superior Universitario en Artes Escénicas para la Expresión Dancística	
Licenciatura en Artes Escénicas para la Expresión Teatral con salida a Técnico Superior Universitario en Artes Escénicas para la Expresión Teatral	
Licenciatura en Artes Visuales para la Expresión Plástica con salida a Técnico Superior Universitario para la Expresión Plástica	
Licenciatura en Artes Visuales para la Expresión Fotográfica con salida a Técnico Superior Universitario para la Expresión Fotográfica	
Licenciatura en Música con Orientaciones en: Ejecutante, Canto, Dirección Coral, Pedagogía Musical y Composición	
Licenciatura en Diseño de Moda	
Licenciatura en Diseño de Interiores y Ambientación	
Licenciatura en Arquitectura	
Licenciatura en Urbanística y Medio Ambiente	
Técnico en Música	
Nivelación de Artes Escénicas para la Expresión Teatral y Artes Escénicas para la Expresión Dancística, Artes Visuales para la Plástica y Artes Visuales para la Expresión Fotográfica	
Programa Básico Musical	
CUCBA	4
Licenciatura en Ciencia de los Alimentos	
Licenciatura en Agronegocios	
Licenciatura en Biología	
Licenciatura en Medicina Veterinaria y Zootecnia	
CUCEA	4
Licenciatura en Administración Gubernamental y Políticas Públicas Locales	
Licenciatura en Gestión y Economía Ambiental	
Licenciatura en Relaciones Públicas y Comunicación	
Licenciatura en Gestión de Negocios Gastronómicos	
CUCEI	18
Ingeniería en Alimentos y Biotecnología	
Ingeniería Biomédica	
Ingeniería en Computación	
Ingeniería en Comunicaciones y Electrónica	
Ingeniería Informática	
Ingeniería Industrial	
Ingeniería Mecánica Eléctrica	

DOCENCIA Y APRENDIZAJE

Oferta educativa: pregrado

Programas educativos por competencias, 2017

Cuadro 1.3.7

Entidad universitaria / Programa educativo	Programas
Ingeniería Química Licenciatura en Física Licenciatura en Matemáticas Licenciatura en Química Licenciatura en Químico Farmacéutico Biólogo Ingeniería Robótica Ingeniería Fotónica Licenciatura en Ciencia de Materiales Ingeniería Civil Ingeniería en Topografía Geomática Ingeniería en Logística y Transporte	16
CUCS¹	16
Licenciatura en Cirujano Dentista Licenciatura en Cultura Física y Deportes Médico, Cirujano y Partero Licenciatura en Nutrición Licenciatura en Enfermería Licenciatura en Psicología Técnico Superior Universitario en Terapia Física Técnico Superior Universitario en Radiología e Imagen Técnico Superior Universitario en Prótesis Dental Técnico Superior Universitario en Emergencias, Seguridad Laboral y Rescates Técnico Superior Universitario en Terapia Respiratoria Carrera en Enfermería (escolarizada) Licenciatura en Enfermería (modalidad a distancia) Licenciatura en Ciencias Forenses Licenciatura en Podología Nivelación de la Licenciatura en Enfermería	16
CUCSH	16
Abogado (escolarizado) Abogado (semiescolarizado) Licenciatura en Didáctica del Francés como Lengua Extranjera Licenciatura en Docencia del Inglés como Lengua Extranjera Licenciatura en Relaciones Internacionales Licenciatura en Estudios Políticos y Gobierno Licenciatura en Filosofía Licenciatura en Geografía Licenciatura en Historia Licenciatura en Letras Hispánicas	

DOCENCIA Y APRENDIZAJE

Oferta educativa: pregrado

Programas educativos por competencias, 2017		Cuadro 1.3.7
Entidad universitaria / Programa educativo		Programas
Licenciatura en Sociología		
Licenciatura en Trabajo Social		
Licenciatura en Antropología		
Licenciatura en Comunicación Pública		
Licenciatura en Escritura Creativa		
Licenciatura en Criminología		
CU regionales		112
CUALTOS¹		13
Abogado (escolarizado)		
Abogado (semiescolarizado)		
Licenciatura en Enfermería		
Médico, Cirujano y Partero		
Licenciatura en Cirujano Dentista		
Licenciatura en Nutrición		
Ingeniería en Computación		
Ingeniería Informática		
Licenciatura en Psicología		
Ingeniería en Sistemas Pecuarios		
Ingeniería Agroindustrial		
Licenciatura en Medicina Veterinaria y Zootecnia		
Nivelación de la Licenciatura en Enfermería		
CUCIÉNEGA¹		12
Abogado (escolarizado)		
Licenciatura en Agronegocios		
Licenciatura en Agrobiotecnología		
Licenciatura en Periodismo		
Ingeniería en Computación		
Ingeniería Informática		
Ingeniería Industrial		
Ingeniería Química		
Licenciatura en Químico Farmacéutico Biólogo		
Licenciatura en Nutrición		
Licenciatura en Psicología		
Nivelación de la Licenciatura en Enfermería		
CUCOSTA¹		17
Abogado (escolarizado)		
Abogado escolarizado en Sede Tomatlán		
Médico Cirujano y Partero		

DOCENCIA Y APRENDIZAJE

Oferta educativa: pregrado

Programas educativos por competencias, 2017

Cuadro 1.3.7

Entidad universitaria / Programa educativo	Programas
Licenciatura en Enfermería	
Licenciatura en Cultura Física y Deportes	
Ingeniería en Computación	
Licenciatura en Artes Visuales para la Expresión Plástica con salida a Técnico Superior Universitario para la Expresión Plástica	
Licenciatura en Artes Visuales para la Expresión Fotográfica con salida a Técnico Superior Universitario para la Expresión Fotográfica	
Licenciatura en Psicología	
Licenciatura en Nutrición	
Licenciatura en Arquitectura	
Ingeniería Civil	
Licenciatura en Ciencias y Artes Culinarias	
Licenciatura en Biología	
Ingeniería en Telemática	
CUCOSTASUR	6
Abogado	
Licenciatura en Nutrición	
Ingeniería Mecatrónica	
Ingeniería de Procesos y Comercio Internacional	
Licenciatura en Biología Marina	
Licenciatura en Enfermería	
CULAGOS	13
Abogado escolarizado	
Abogado semiescolarizado	
Ingeniería Mecatrónica	
Licenciatura en Humanidades con Orientaciones en letras; Historia Cultural; Psicoterapia y Teorías Psicoanalíticas; Antropología y Cultura	
Ingeniería en Computación	
Ingeniería en Comunicaciones y Electrónica	
Ingeniería Informática	
Ingeniería Industrial	
Ingeniería Mecánica Eléctrica	
Licenciatura en Psicología	
Licenciatura en Periodismo	
Licenciatura en Lenguas y Culturas Extranjeras	
Ingeniería en Electrónica y Computación	
CUNORTE¹	10
Abogado	
Licenciatura Enfermería	

DOCENCIA Y APRENDIZAJE

Oferta educativa: pregrado

Programas educativos por competencias, 2017

Cuadro 1.3.7

Entidad universitaria / Programa educativo	Programas
Licenciatura en Nutrición Licenciatura en Agronegocios Licenciatura en Antropología Licenciatura en Psicología Ingeniería Mecánica Eléctrica Nivelación de la Licenciatura en Enfermería Ingeniería en Electrónica y Computación Ingeniería en Telemática	18
CUSUR¹	
Abogado Médico, Cirujano y Partero Licenciatura en Enfermería Licenciatura en Nutrición Licenciatura en Letras Hispánicas Licenciatura en Agronegocios Licenciatura en Periodismo Licenciatura en Desarrollo Turístico Sustentable Licenciatura en Seguridad Laboral, Protección Civil y Emergencias Licenciatura en Psicología Técnico Superior Universitario en Emergencias, Seguridad Laboral y Rescates Carrera en Enfermería (escolarizada) Licenciatura en Trabajo Social Licenciatura en Agrobiotecnología Ingeniería Geofísica Licenciatura en Medicina Veterinaria y Zootecnia Nivelación de la Licenciatura en Enfermería Ingeniería en Telemática	13
CUTONALÁ	
Licenciatura en Administración de Negocios Licenciatura en Diseño de Artesanía Licenciatura en Historia del Arte Ingeniería en Ciencias Computacionales Licenciatura en Estudios Liberales Ingeniería en Energía Ingeniería en Nanotecnología Licenciatura en Gerontología Licenciatura en Salud Pública Médico, Cirujano y Partero Abogado	

DOCENCIA Y APRENDIZAJE

Oferta educativa: pregrado

Programas educativos por competencias, 2017 Cuadro 1.3.7

Entidad universitaria / Programa educativo	Programas
Licenciatura en Nutrición	
Licenciatura en Ciencias Forenses	
CUVALLES¹	10
Abogado	
Licenciatura en Trabajo Social	
Licenciatura en Agronegocios	
Ingeniería Mecatrónica	
Licenciatura en Psicología	
Ingeniería en Instrumentación Electrónica y Nanosensores	
Licenciatura en Nutrición	
Ingeniería Geofísica	
Ingeniería en Electrónica y Computación	
Nivelación de la Licenciatura en Enfermería	
SUV¹	9
Licenciatura en Bibliotecología	
Licenciatura en Tecnologías e Información	
Licenciatura en Gestión Cultural	
Licenciatura en Administración de las Organizaciones	
Licenciatura en Seguridad Ciudadana	
Licenciatura en Desarrollo Educativo	
Licenciatura en Periodismo Digital	
Licenciatura en Gestión de Organizaciones Solidarias	
Técnico Superior Universitario en Gestión de Organizaciones Solidarias	

Fuente: Coordinación General Académica, Coordinación de Innovación Educativa y Pregrado.

Corte a: Diciembre de 2017.

Nota: ¹ Se contabiliza además de las licenciaturas, los programas de Técnico Superior Universitario, Nivelaciones, Técnicos y /o Programa Básico Musical.

DOCENCIA Y APRENDIZAJE	
Oferta educativa: pregrado	
Programas educativos con prácticas profesionales, 2017	Cuadro 1.3.8
Entidad universitaria / Programa educativo	Programas
Red Universitaria	259
Centros universitarios	258
CU temáticos	106
CUAAD	19
Licenciatura en Artes Escénicas para la Expresión Dancística con salida a Técnico Superior Universitario en Artes Escénicas para la Expresión Dancística	
Licenciatura en Artes Escénicas para la Expresión Teatral con salida a Técnico Superior Universitario en Artes Escénicas para la Expresión Teatral	
Licenciatura en Artes Visuales para la Expresión Plástica con salida a Técnico Superior Universitario para la Expresión Plástica	
Licenciatura en Artes Visuales para la Expresión Fotográfica con salida a Técnico Superior Universitario para la Expresión Fotográfica	
Licenciatura en Música con Orientaciones en: Ejecutante, Canto, Dirección Coral, Pedagogía Musical y Composición	
Licenciatura en Diseño de Modas	
Técnico en Música	
Nivelación de Artes Escénicas para la Expresión Teatral y Artes Escénicas para la Expresión Dancística, Artes Visuales para la Plástica y Artes Visuales para la Expresión Fotográfica	
Programa Básico Musical	
Licenciatura en Arquitectura	
Licenciatura en Diseño de Interiores y Ambientación	
Licenciatura en Urbanística y Medio Ambiente	
CUCBA	4
Licenciatura en Biología	
Ingeniero Agrónomo	
Licenciatura en Medicina Veterinaria y Zootecnia	
Licenciatura en Ciencia de los Alimentos	
CUCEA	15
Licenciatura en Administración	
Licenciatura en Contaduría Pública	
Licenciatura en Economía	
Licenciatura en Mercadotecnia	
Licenciatura en Negocios Internacionales	
Licenciatura en Recursos Humanos	
Licenciatura en Tecnologías de la Información	
Licenciatura en Turismo	
Licenciatura en Administración Financiera y Sistemas	
Licenciatura en Administración Gubernamental y Políticas Públicas	
Licenciatura en Gestión y Economía Ambiental	
Licenciatura en Relaciones Públicas y Comunicación	

DOCENCIA Y APRENDIZAJE

Oferta educativa: pregrado

Programas educativos con prácticas profesionales, 2017

Cuadro 1.3.8

Entidad universitaria / Programa educativo

Programas

- Licenciatura en Gestión de Negocios Gastronómicos
- Técnico Superior Universitario en Gestión Hotelera
- Técnico Superior Universitario en Redes y Telecomunicaciones

25

CUCEI

- Licenciatura en Matemáticas
- Licenciatura en Física
- Licenciatura en Química
- Ingeniería Química
- Ingeniería en Computación
- Ingeniería Informática
- Ingeniería Industrial
- Ingeniería Mecánica Eléctrica
- Ingeniería en Topografía Geomática
- Ingeniería Civil
- Licenciatura en Químico Farmacéutico Biólogo
- Ingeniería en Comunicaciones y Electrónica
- Ingeniería Biomédica
- Ingeniería en Alimentos y Biotecnología
- Ingeniería Robótica
- Ingeniería Fotónica
- Licenciatura en Ciencia de Materiales
- Licenciatura en Logística y Transporte
- Técnico Superior Universitario en Informática
- Técnico Superior Universitario en Redes de Cómputo
- Técnico Superior Universitario en Sistemas de Calidad
- Técnico Superior Universitario en Herramientales
- Técnico Superior Universitario en Inyección de Plásticos
- Técnico Superior Universitario en Electrónica
- Técnico Superior Universitario en Meteorología

27

CUCS

- Licenciatura en Cirujano Dentista
- Licenciatura en Psicología
- Licenciatura en Cultura Física y Deportes
- Médico, Cirujano y Partero
- Licenciatura en Nutrición
- Licenciatura en Enfermería
- Licenciatura en Enfermería en la modalidad a distancia
- Licenciatura en Ciencias Forenses
- Licenciatura en Podología

DOCENCIA Y APRENDIZAJE

Oferta educativa: pregrado

Programas educativos con prácticas profesionales, 2017 Cuadro 1.3.8

Entidad universitaria / Programa educativo **Programas**

- Nivelación de la Licenciatura en Enfermería en la modalidad a distancia
- Carrera de Enfermería escolarizada
- Técnico Superior en Enfermería
- Técnico Superior Universitario en Radiología e Imagen
- Técnico Superior Universitario en Prótesis Dental
- Técnico Superior Universitario en Emergencias, Seguridad Laboral y Rescates
- Técnico Superior Universitario en Terapia Física
- Técnico Superior Universitario en Terapia Respiratoria
- Curso Posbásico de Enfermería en Cuidados del Recién Nacido en Estado Crítico
- Curso Posbásico de Enfermería Pediátrica
- Curso Posbásico en Enfermería en Cuidados Intensivos
- Curso Posbásico en Enfermería Médico Quirúrgica
- Curso Posbásico de Enfermería en Nefrología
- Curso Posbásico en Administración y Docencia en Enfermería
- Curso Posbásico en Enfermería en Geronto-Geriatría
- Curso Posbásico de Enfermería en Urgencias Médico Quirúrgicas
- Curso Posbásico de Enfermería Perfusionista
- Curso Posbásico de Enfermería en Salud Pública

CUCSH

16

- Abogado escolarizado
- Abogado semiescolarizado
- Licenciatura en Didáctica del Francés como Lengua Extranjera
- Licenciatura en Docencia del Inglés como Lengua Extranjera
- Licenciatura en Relaciones Internacionales
- Licenciatura en Estudios Políticos y de Gobierno
- Licenciatura en Filosofía
- Licenciatura en Geografía
- Licenciatura en Historia
- Licenciatura en Letras Hispánicas
- Licenciatura en Sociología
- Licenciatura en Trabajo Social
- Licenciatura en Antropología
- Licenciatura en Comunicación Pública
- Licenciatura en Escritura Creativa
- Licenciatura en Criminología

CU regionales

152

CUALTOS

23

- Licenciatura en Contaduría Pública
- Licenciatura en Administración

DOCENCIA Y APRENDIZAJE

Oferta educativa: pregrado

Programas educativos con prácticas profesionales, 2017

Cuadro 1.3.8

Entidad universitaria / Programa educativo

Programas

- Abogado escolarizado
- Abogado semiescolarizado
- Ingeniería Agroindustrial
- Licenciatura en Informática
- Ingeniería en Sistemas Pecuarios
- Licenciatura en Psicología
- Licenciatura en Enfermería
- Licenciatura en Negocios Internacionales
- Médico, Cirujano y Partero
- Licenciatura en Medicina Veterinaria y Zootecnia
- Licenciatura en Cirujano Dentista
- Licenciatura Nutrición
- Ingeniería Industrial
- Ingeniería en Computación
- Ingeniería Mecatrónica
- Ingeniería Mecánica Eléctrica
- Ingeniería en Comunicaciones y Electrónica
- Curso Posbásico en Administración y Docencia en Enfermería
- Curso Posbásico en Enfermería Médico Quirúrgica
- Técnico Superior Universitario Paramédico
- Técnico Superior Universitario en Servicios Turísticos

CUCIÉNEGA

17

- Abogado escolarizado
- Licenciatura en Administración
- Licenciatura en Contaduría Pública
- Ingeniería en Computación
- Ingeniería Industrial
- Ingeniería Informática
- Licenciatura en Químico Farmacéutico Biólogo
- Ingeniería en Obras y Servicios
- Ingeniería Química
- Licenciatura en Mercadotecnia
- Licenciatura en Negocios Internacionales
- Licenciatura en Recursos Humanos
- Licenciatura en Psicología
- Licenciatura en Nutrición
- Licenciatura en Periodismo
- Técnico Superior Universitario en Administración de Redes de Cómputo
- Técnico Superior Universitario en Sistemas de Información

DOCENCIA Y APRENDIZAJE

Oferta educativa: pregrado

Programas educativos con prácticas profesionales, 2017 Cuadro 1.3.8

Entidad universitaria / Programa educativo **Programas**

CUCOSTA 21

- Ingeniería en Obras y Servicios
- Licenciatura en Turismo
- Licenciatura en Administración
- Licenciatura en Contaduría Pública
- Licenciatura en Psicología
- Abogado escolarizado
- Licenciatura en Arquitectura
- Ingeniería Civil
- Ingeniería en Comunicación Multimedia
- Médico, Cirujano y Partero
- Licenciatura en Biología
- Licenciatura en Enfermería
- Ingeniería en Computación
- Licenciatura en Cultura Física y Deportes
- Licenciatura en Artes Visuales para la Expresión Plástica con salida a Técnico Superior Universitario para la Expresión Plástica y Licenciatura en Artes Visuales para la Expresión Fotográfica con salida a Técnico Superior Universitario en Artes Visuales para la Expresión Fotográfica
- Licenciatura en Nutrición
- Ingeniería en Telemática
- Técnico Superior Universitario en Multimedia
- Técnico Superior Universitario en Hotelería
- Técnico Superior Universitario en Diseño Gráfico
- Licenciatura en Ciencias y Artes Culinarias

CUCOSTASUR 14

- Abogado escolarizado
- Licenciatura en Administración
- Licenciatura en Contaduría Pública
- Licenciatura en Turismo
- Licenciatura en Nutrición
- Ingeniería en Recursos Naturales y Agropecuarios
- Ingeniería en Obras y Servicios
- Ingeniero Agrónomo
- Ingeniería Mecatrónica
- Ingeniería de Procesos y Comercio Internacional
- Licenciatura en Biología Marina
- Licenciatura en Enfermería
- Técnico Superior Universitario en Electrónica y Mecánica Automotriz
- Técnico Superior Universitario en Teleinformática

DOCENCIA Y APRENDIZAJE

Oferta educativa: pregrado	
Programas educativos con prácticas profesionales, 2017	Cuadro 1.3.8
Entidad universitaria / Programa educativo	Programas
CULAGOS	17
Licenciatura en Administración	
Licenciatura en Contaduría Pública	
Abogado escolarizado	
Abogado semiescolarizado	
Ingeniería Informática	
Licenciatura en Tecnologías de la Información	
Licenciatura en Humanidades con orientaciones en Letras; Historia Cultural; Psicoterapia y Teorías Psicoanalíticas;	
Antropología y Cultura	
Ingeniería en Computación	
Ingeniería en Electrónica y Computación	
Ingeniería Industrial	
Ingeniería Mecánica Eléctrica	
Ingeniería Mecatrónica	
Licenciatura en Psicología	
Ingeniería en Comunicaciones y Electrónica	
Licenciatura en Lenguas y Culturas Extranjeras	
Licenciatura en Periodismo	
Técnico Superior Universitario en Servicios Turísticos	
CUNORTE	12
Abogado escolarizado	
Licenciatura en Administración	
Licenciatura en Contaduría Pública	
Licenciatura en Psicología	
Licenciatura en Enfermería	
Ingeniería en Electrónica y Computación	
Licenciatura en Nutrición	
Licenciatura en Antropología	
Licenciatura en Turismo	
Ingeniería Mecánica Eléctrica	
Ingeniería en Telemática	
Técnico Superior Universitario en Informática	
CUSUR	23
Abogado escolarizado	
Licenciatura en Medicina Veterinaria y Zootecnia	
Médico, Cirujano y Partero	
Licenciatura en Psicología	
Licenciatura en Negocios Internacionales	
Licenciatura en Enfermería	

DOCENCIA Y APRENDIZAJE

Oferta educativa: pregrado

Programas educativos con prácticas profesionales, 2017

Cuadro 1.3.8

Entidad universitaria / Programa educativo

Programas

- Licenciatura en Nutrición
- Licenciatura en Letras Hispánicas
- Licenciatura en Periodismo
- Licenciatura en Seguridad Laboral, Protección Civil y Emergencias
- Licenciatura en Desarrollo Turístico Sustentable
- Licenciatura en Trabajo Social
- Ingeniería Geofísica
- Ingeniería en Sistemas Biológicos
- Ingeniería en Telemática
- Carrera de Enfermería escolarizada
- Técnico Superior Universitario en Administración de Redes de Computo
- Técnico Superior Universitario en Emergencias, Seguridad Laboral y Rescates
- Técnico Superior Universitario en Turismo Alternativo
- Curso Posbásico de Enfermería Médico Quirúrgica
- Curso Posbásico en Administración y Docencia en Enfermería
- Curso Posbásico de Enfermería Pediátrica
- Curso Posbásico de Enfermería en Cuidados Intensivos

CUTONALÁ

11

- Abogado escolarizado
- Médico, Cirujano y Partero
- Licenciatura en Contaduría Pública
- Licenciatura en Administración de Negocios
- Licenciatura en Diseño de Artesanía
- Licenciatura en Estudios Liberales
- Ingeniería en Energía
- Licenciatura en Gerontología
- Licenciatura en Salud Pública
- Licenciatura en Nutrición
- Licenciatura en Ciencias Forenses

CUVALLES

14

- Licenciatura en Administración
- Licenciatura en Contaduría Pública
- Abogado escolarizado
- Licenciatura en Educación
- Licenciatura en Turismo
- Licenciatura en Trabajo Social
- Licenciatura en Tecnologías de la Información
- Ingeniería Mecatrónica
- Ingeniería en Electrónica y Computación

DOCENCIA Y APRENDIZAJE

Oferta educativa: pregrado

Programas educativos con prácticas profesionales, 2017	Cuadro 1.3.8
Entidad universitaria / Programa educativo	Programas
Licenciatura en Psicología	
Ingeniería en Instrumentación Electrónica y Nanosensores	
Licenciatura en Nutrición	
Ingeniería Geofísica	
Ingeniería en Sistemas Biológicos	
SUV	1
Licenciatura en Educación	

Fuente: Coordinación General Académica, Coordinación de Innovación Educativa y Pregrado.

Corte a: Diciembre de 2017.

Nota: No incluye posbásicos.

DOCENCIA Y APRENDIZAJE

Oferta educativa: pregrado

Distribución de licenciaturas según las áreas de conocimiento definidas por la ANUIES, 2012-2017

Cuadro 1.3.9

Entidad universitaria / Área de conocimiento	Año					
	2012	2013	2014	2015	2016	2017
Red Universitaria	184	200	225	213	213	224
Ciencias Sociales y Administrativas	83	86	91	92	90	97
Ingeniería y Tecnología	45	53	62	54	56	62
Ciencias de la Salud	19	23	29	26	27	27
Educación y Humanidades	16	17	19	20	18	18
Ciencias Agropecuarias	14	14	17	14	15	9
Ciencias Naturales y Exactas	7	7	7	7	7	11
Centros universitarios	178	194	216	203	204	215
Ciencias Sociales y Administrativas	80	83	87	86	85	92
Ingeniería y Tecnología	44	52	60	53	55	61
Ciencias de la Salud	19	23	29	26	27	27
Educación y Humanidades	14	15	16	17	15	15
Ciencias Agropecuarias	14	14	17	14	15	9
Ciencias Naturales y Exactas	7	7	7	7	7	11
CU temáticos	70	60	68	63	62	64
Ciencias Sociales y Administrativas	26	21	22	21	20	22
Ingeniería y Tecnología	20	17	20	18	20	21
Ciencias de la Salud	5	5	7	5	5	5
Educación y Humanidades	11	9	10	11	9	9
Ciencias Agropecuarias	3	3	4	3	3	2
Ciencias Naturales y Exactas	5	5	5	5	5	5
CU regionales	108	134	148	140	142	151
Ciencias Sociales y Administrativas	54	62	65	65	65	70
Ingeniería y Tecnología	24	35	40	35	35	40
Ciencias de la Salud	14	18	22	21	22	22
Educación y Humanidades	3	6	6	6	6	6
Ciencias Agropecuarias	11	11	13	11	12	7
Ciencias Naturales y Exactas	2	2	2	2	2	6
SUV	6	6	9	10	9	9
Ciencias Sociales y Administrativas	3	3	4	6	5	5
Ingeniería y Tecnología	1	1	2	1	1	1
Educación y Humanidades	2	2	3	3	3	3

Fuente: Cuestionarios 911 de inicio de cursos 2017-2018, SEP-ANUIES-INEGI.
Corte a: Septiembre de 2017.

DOCENCIA Y APRENDIZAJE

Oferta educativa: pregrado

Flexibilidad curricular de los programas educativos de licenciatura y TSU por entidad universitaria, ciclo 2017A¹

Cuadro 1.3.10

Entidad universitaria	Total de unidades de aprendizaje	Unidades de aprendizaje que no implican prerequisites	Flexibilidad ² (%)
Red Universitaria	27,154	18,958	69.82
Centros universitarios	26,579	18,409	69.26
CU temáticos	8,356	5,576	66.73
CUAAD	1,462	910	62.24
CUCBA	527	526	99.81
CUCEA	1,413	902	63.84
CUCEI	1,619	975	60.22
CUCS	1,300	626	48.15
CUCSH	2,035	1,637	80.44
CU regionales	18,223	12,833	70.42
CUALTOS	1,988	1,295	65.14
CUCIÉNEGA	2,057	1,422	69.13
CUCOSTA	2,820	1,903	67.48
CUCOSTASUR	1,981	1,384	69.86
CULAGOS	2,139	1,604	74.99
CUNORTE	1,922	1,355	70.50
CUSUR	1,970	1,410	71.57
CUTONALÁ	1,288	951	73.84
CUVALLES	2,058	1,509	73.32
SUV	575	549	95.48

Fuente: Coordinación General de Tecnologías de Información, Unidad de Administración de Aplicaciones y Bases de Datos.

Corte a: Enero de 2018.

Notas: ¹ La información del presente ciclo fue descargada de la página de SIIAU.

² Este concepto se utiliza en el campo de la educación para denotar la apertura o rigidez de un programa educativo, y en los procesos de administración académica. Se habla de *flexibilidad* de acuerdo a las posibilidades existentes para el alumnado, de optar en distintos aspectos, como son: horarios, temporalidades, modalidad, profesores, turnos, así como el número y tipo de materias o unidades de aprendizaje que desean llevar en cada ciclo escolar.

DOCENCIA Y APRENDIZAJE

Oferta educativa: pregrado

Flexibilidad curricular de los programas educativos de licenciatura y TSU por entidad universitaria, ciclo 2017B¹

Cuadro 1.3.11

Entidad universitaria	Total de unidades de aprendizaje	Unidades de aprendizaje que no implican prerequisites	Flexibilidad ² (%)
Red Universitaria	27,640	19,242	69.62
Centros universitarios	27,065	18,693	69.07
CU temáticos	8,402	5,601	66.66
CUAAD	1,462	910	62.24
CUCBA	527	526	99.81
CUCEA	1,416	906	63.98
CUCEI	1,619	975	60.22
CUCS	1,300	626	48.15
CUCSH	2,078	1,658	79.79
CU regionales	18,663	13,092	70.15
CUALTOS	2,028	1,317	64.94
CUCIÉNEGA	2,097	1,444	68.86
CUCOSTA	2,861	1,928	67.39
CUCOSTASUR	2,021	1,409	69.72
CULAGOS	2,251	1,673	74.32
CUNORTE	1,963	1,380	70.30
CUSUR	2,012	1,431	71.12
CUTONALÁ	1,330	975	73.31
CUVALLES	2,100	1,535	73.10
SUV	575	549	95.48

Fuente: Coordinación General de Tecnologías de Información, Unidad de Administración de Aplicaciones y Bases de Datos.

Corte a: Enero de 2018.

Notas: ¹ La información del presente ciclo fue descargada de la página de SIAU.

² Este concepto se utiliza en el campo de la educación para denotar la apertura o rigidez de un programa educativo, y en los procesos de administración académica. Se habla de flexibilidad de acuerdo a las posibilidades existentes para el alumnado, de optar en distintos aspectos, como son: horarios, temporalidades, modalidad, profesores, turnos, así como el número y tipo de materias o unidades de aprendizaje que desean llevar en cada ciclo escolar.

DOCENCIA Y APRENDIZAJE

Oferta educativa: pregrado

Materias comunes en los programas educativos, ciclo escolar 2017A Cuadro 1.3.12

Entidad universitaria	Materias que se imparten en más de un programa educativo	Total de materias que se imparten en el CU	Porcentaje de materias comunes entre PE
Red Universitaria	4,783	37,880	12.63
Centros universitarios	4,745	37,178	12.76
Centros temáticos	1,773	13,588	13.05
CUAAD	302	2,672	11.30
CUCBA	279	888	31.42
CUCEA	469	3,501	13.40
CUCEI	326	2,319	14.06
CUCS	178	1,732	10.28
CUCSH	219	2,476	8.84
Centros regionales	2,972	23,590	12.60
CUALTOS	269	2,452	10.97
CUCIÉNEGA	442	3,088	14.31
CUCOSTA	640	3,846	16.64
CUCOSTASUR	333	2,525	13.19
CULAGOS	495	3,039	16.29
CUNORTE	247	2,321	10.64
CUSUR	144	2,218	6.49
CUTONALÁ	47	1,356	3.47
CUVALLES	355	2,745	12.93
SUV	38	702	5.41

Fuente: Coordinación General de Tecnologías de Información, Unidad de Administración de Aplicaciones y Bases de Datos.
Corte a: Enero de 2018.

DOCENCIA Y APRENDIZAJE

Oferta educativa: pregrado

Materias comunes en los programas educativos, ciclo escolar 2017B Cuadro 1.3.13

Entidad universitaria	Materias que se imparten en más de un programa educativo	Total de materias que se imparten en el CU	Porcentaje de materias comunes entre PE
Red Universitaria	4,809	38,418	12.52
Centros universitarios	4,771	37,716	12.65
Centros temáticos	1,774	13,636	13.01
CUAAD	302	2,672	11.30
CUCBA	279	888	31.42
CUCEA	469	3,505	13.38
CUCEI	326	2,319	14.06
CUCS	178	1,732	10.28
CUCSH	220	2,520	8.73
Centros regionales	2,997	24,080	12.45
CUALTOS	271	2,497	10.85
CUCIÉNEGA	444	3,133	14.17
CUCOSTA	642	3,892	16.50
CUCOSTASUR	336	2,571	13.07
CULAGOS	501	3,160	15.85
CUNORTE	249	2,367	10.52
CUSUR	147	2,263	6.50
CUTONALÁ	50	1,405	3.56
CUVALLES	357	2,792	12.79
SUV	38	702	5.41

Fuente: Coordinación General de Tecnologías de Información, Unidad de Administración de Aplicaciones y Bases de Datos.
Corte a: Enero de 2018.

DOCENCIA Y APRENDIZAJE

Oferta educativa: pregrado

Número de programas de pregrado evaluados, acreditados y de calidad, 2012-2017

Cuadro 1.3.14

Entidad universitaria	CIEES						Acreditados ¹						Calidad Nacional ²					
	1						2012	2013	2014	2015	2016	2017	2012	2013	2014	2015	2016	2017
	2012	2013	2014	2015	2016	2017												
Red Universitaria	103	103	104	109	114	32	85	93	95	104	109	121	115	118	120	132	138	145
Centros universitarios	98	98	99	103	108	29	85	93	95	104	109	118	111	113	115	126	132	139
CU temáticos	52	52	53	54	56	11	43	46	44	47	47	53	55	56	56	57	57	59
CUAAD	9	9	9	9	9	0	6	8	8	8	8	8	9	9	9	9	9	8
CUCBA	3	3	3	3	3	0	3	3	2	3	3	3	3	3	3	3	3	3
CUCEA	9	9	9	9	9	0	9	9	9	11	11	11	9	9	9	11	11	11
CUCEI	10	10	10	11	11	2	9	9	9	10	11	12	12	12	12	13	13	14
CUCS	8	8	8	8	9	3	5	6	5	6	6	6	8	8	8	9	9	13
CUCSH	13	13	14	14	15	6	11	11	11	9	8	13	14	15	15	12	12	10
CU regionales	46	46	46	49	52	18	42	47	51	57	62	65	56	57	59	69	75	80
CUALTOS	11	11	11	11	11	1	9	11	11	11	12	12	11	11	11	12	12	12
CUCIÉNEGA	9	9	9	9	9	3	6	6	8	9	9	8	11	11	11	12	13	10
CUCOSTA	5	5	5	5	5	0	10	10	10	11	11	12	9	9	10	11	13	12
CUCOSTASUR	5	5	5	5	5	0	7	5	7	7	8	8	7	8	7	8	8	8
CULAGOS	0	0	0	2	2	4	0	0	0	0	0	1	0	0	0	2	2	5
CUNORTE	4	4	4	5	6	2	4	4	4	3	4	5	4	4	4	5	6	7
CUSUR	7	7	7	7	8	2	4	6	6	8	8	9	9	9	9	11	11	10
CUTONALÁ	-	-	-	0	0	5	-	-	-	0	0	0	-	-	-	0	0	5
CUVALLES	5	5	5	5	6	1	2	5	5	8	10	10	5	5	7	8	10	11
SUV	5	5	5	6	6	3	0	0	0	0	0	3	4	5	5	6	6	6

Fuente: Coordinación General Académica, Coordinación de Innovación Educativa y Pregrado.
Corte a: Diciembre de 2017.

Notas: ¹ La calidad nacional incluye a los PE que tienen reconocimiento por los CIEES o el COPAES. Algunos PE tienen ambos, pero solamente se contabilizan una vez en calidad nacional.

² En el 2017 se observa una disminución en las evaluaciones por los CIEES ya que después de obtener este reconocimiento, los PE han realizado el segundo proceso con los organismos reconocidos por el COPAES. Está pendiente recibir resultados de 3 PE de los CIEES y de 2 PE del COPAES.

DOCENCIA Y APRENDIZAJE

Oferta educativa: pregrado

Cuadro 1.3.15

Programas educativos de instituciones con REVOE de la UdeG Acreditados por COPAES, 2017

Institución	Programa	Organismo acreditador
Centro Universitario Guadalajara LAMAR	Carrera de Abogado	Consejo para la Acreditación de la Enseñanza del Derecho (CONAED)
Centro Universitario Guadalajara LAMAR	Médico Cirujano y Partero	Consejo Mexicano para la Acreditación de la Educación Médica (COMAEM)
Centro Universitario UTEG	Lic. en Administración	Consejo de Acreditación en Ciencias Administrativas, Contables y Afines (CACECA)
Centro Universitario UTEG	Lic. en Nutrición	Consejo Nacional para la Calidad de Programas Educativos en Nutriología (CONCAPREN)
Centro Universitario UTEG	Lic. en Contaduría Pública	Consejo de Acreditación en Ciencias Administrativas, Contables y Afines (CACECA)
Centro Universitario UTEG	Lic. en Derecho	Consejo Nacional para la Acreditación de la Educación Superior en Derecho, A.C. (CONFED)

Fuente: Coordinación de Estudios Incorporados. Consejo para la Acreditación de la Educación Superior COPAES.
Corte a: Enero de 2018.

DOCENCIA Y APRENDIZAJE

Oferta educativa: pregrado

Cursos y diplomados de educación continua impartidos por el SUV, 2017

Cuadro 1.3.17

Nombre del curso	Sede
Cuidados Paliativos y Manejo del dolor	Moodle
Oratoria	La Paz /Lerdo
Administración básica	Moodle
Comunicación afectiva en ambientes virtuales	Metacampus
Diseño instruccional de modalidades mixtas	Moodle
Metodología de la Investigación I	Moodle
Plan de Negocios	Metacampus
Planeación estratégica	Moodle
Redacción	Moodle
Desarrollo de Objetos de Aprendizaje	Metacampus
Seminario de Titulación LED	Metacampus
Inglés	Moodle
Administración de proyectos	Moodle
Análisis Financiero	Moodle
Contabilidad básica	Moodle
Administración del tiempo y manejo del estrés	Metacampus
Ciberseguridad	Moodle
Diseño y operación de cursos en línea	Metacampus
Seis sigma. Formación Black Belt	Metacampus-Lerdo de Tejada
Protección de datos personales en posesión de particulares	Moodle
Estrategias de Procuración de Fondos	Metacampus
Metodología de la Investigación II	Metacampus
Gestión de Centros Comunitarios	Metacampus
Apreciación del Jazz	Metacampus
Eneagramas en Educación	Moodle
Formación y capacitación por competencias	Moodle
Nuevo Sistema de Justicia Penal Acusatorio Adversarial	SEPAF
Cómputo básico	Moodle
Cuidados Paliativos	Moodle
Estrategias de Mejora en la Organización	Moodle
Ortografía	Moodle
Planeación de las áreas funcionales	Moodle
Tecnologías de la información	Moodle
Diseño de materiales educativos digitales	Moodle

DOCENCIA Y APRENDIZAJE

Oferta educativa: pregrado

Cursos y diplomados de educación continua impartidos por el SUV, 2017

Cuadro 1.3.17

Nombre del curso	Sede
Imagen profesional	Metacampus-Lerdo de Tejada
Protección de datos personales en posesión de particulares	Moodle
Transparencia y protección de datos personales	SEPAF*
Marketing Digital	Moodle
Coaching de Vida	Lerdo de Tejada
Seminario de Titulación de la Licenciatura en Administración de las Organizaciones	Metacampus
Seminario de Titulación de la Licenciatura en Bibliotecología	Metacampus
Seminario de Titulación de la Licenciatura en Gestión Cultural	Metacampus
Seminario de Titulación de la Licenciatura en Seguridad Ciudadana	Moodle
Seminario de Titulación de la Licenciatura en Tecnologías e Información	Moodle
Liderazgo y equipos de trabajo	Moodle
Construcción de estrategias para la evaluación por competencias	Metacampus
Cuidadores de Personas	Moodle

Fuente: Sistema de Universidad Virtual.
Corte a: Diciembre de 2017.

DOCENCIA Y APRENDIZAJE**Oferta educativa: pregrado****Cursos en línea hospedados en el SUV por entidad universitaria, 2017** Cuadro 1.3.18

Entidad universitaria	Número de cursos hospedados
Total	690
Sistema de Universidad Virtual	678
CUCSH	11
Diplomado en materia del sistema anticorrupción	1

Fuente: Sistema de Universidad Virtual, Dirección de Tecnologías.

Corte a: Diciembre de 2017.

DOCENCIA Y APRENDIZAJE

Oferta educativa: pregrado

Cursos y programas ofertados en el CECM, 2017 Cuadro 1.3.19

Curso y/o programa	Grupos
Español para principiantes A1 Y A2	160
Español para intermedios B1 y B2	91
Español para avanzados C1	4
Conversación 1	3
Conversación 2	4
Conversación 3	9
Literatura Latinoamericana	1
Literatura Mexicana Contemporánea	1
Cultura Mexicana	4
Cultura y Civilización en América Latina	2
Cine Mexicano	2
Redacción	5
Español para los negocios	2
Español para profesionales en el área de la salud	0
Preparación para el examen DELE B1	3
Preparación para el examen DELE B2	4
Preparación para el examen DELE C1	2
Preparación para el examen DELE C2	0
Conéctate con tus raíces Verano Chicago IL	2
Conéctate con tus raíces Verano LA	1
Conéctate con tus tradiciones Invierno Chicago	2
Conéctate con tus raíces Puerto Vallarta	1

Fuente: CUCEA, Coordinación del Corporativo de Empresas Universitarias, Colegio de Español y Cultura Mexicana.

Corte a: Diciembre de 2017.

DOCENCIA Y APRENDIZAJE

Oferta educativa: pregrado

Oferta educativa del PROULEX, 2017

Cuadro 1.3.20

Sedes locales	CUCEA	La Paz	Sociales	Tecnológico	Tepeyac	Universidad	Centro de Idiomas Proulex	Sur	San Isidro
PDU Inglés	√	√	√	√	√	√		√	√
PDU Francés			√				√		√
PDU Alemán							√		
PC Inglés	√	√	√	√	√	√		√	√
PC Francés			√				√		√
PC Alemán							√		
PCA Inglés	√	√	√	√	√	√		√	√
PBE	√	√	√	√	√	√		√	√
PJP		√	√		√			√	√
PJS		√	√		√			√	√
PJV		√	√	√	√			√	√
PTC	√	√	√	√	√	√		√	√
PETTD		√				√			
Sedes foráneas	Autlán	Lagos	Ocotlán	Puerto Vallarta	Tepatitlán	Zapotlán			
PDU Inglés	√	√	√	√	√	√			
PDU Francés				√		√			
PC Inglés	√	√	√	√	√	√			
PC Francés				√		√			
PCA Inglés	√	√	√	√	√	√			
PBE	√	√	√	√	√	√			
PJP	√	√	√	√	√	√			
PJS	√	√	√	√	√	√			
PTC	√	√	√	√	√	√			
PETTD	√	√	√	√	√	√			
Otros	Computación								
PCBC	√								
PCI	√								
PCIA	√								
PMPC	√								
PDAC	√								
PCTN	√								
PCCAD	√								
PCRVI	√								
PRM									
PTRA									
PDDG	√								
PDDWM	√								
PDPB	√								
PDPA	√								
PDPI	√								
P3DM	√								
PCPA	√								
PDE	√								
PDR	√								
PCJV	√								
PCE	√								
HTML5	√								
Oficina Digital Mac	√								
Fotografía y Retoque Digital	√								
Community Manager	√								
Producción Digital (Edición de Video)	√								
Workshop Diseño & Publicidad	√								

DOCENCIA Y APRENDIZAJE

Oferta educativa: pregrado

Oferta educativa del PROULEX, 2017

Cuadro 1.3.20

Animación 3D Maya	√
<p>Fuente: CUCEA, Coordinación del Corporativo de Empresas Universitarias, PROULEX. Corte a: Diciembre de 2017. Nota: PDU= PROULEX Diploma Universitario. PC= PROULEX Certificado. PCA= PROULEX Certificado Avanzado. PBE= PROULEX Business English. PETTD= PROULEX English Teacher Training Diploma. PJP= Proulex Juniors Primaria. PJS= Proulex Juniors Secundaria. PJV= Proulex Juniors Verano. PCI = Cómputo Integral. PCIA= Cómputo Integral Avanzado. PMPC= Curso Mantenimiento a PC. PCCAD= Curso Autocad versión 2006. PDDWM= Diplomado en Diseño Web y Multimedia. PDP= Diplomado en Programación. PDPI= Diplomado en Programación para Internet. PDR= Diplomado en Redes. PCJV= Curso de Verano Computación Juniors. PTC= Preparation TOEFL Course. PDAC= Diplomado Administrativo Contable. PCRVI= Revit Architecture. PDDG= Diplomado en Diseño Gráfico. PDPB= Diplomado en Programación Básica. PDPA= Diplomado en Programación Avanzada. P3DM= 3Ds Max. PDE= Diplomado en Diseño Editorial. PCE= Cursos Empresariales. PCPA= Curso Programación para Móviles Android.</p>	

DOCENCIA Y APRENDIZAJE**Oferta educativa: pregrado****Cursos impartidos por la Coordinación General de
Tecnologías de Información, 2017**

Cuadro 1.3.21

Nombre del curso	Número de veces que se impartió
Total	9
1 PROGRAMACIÓN HIBRIDA	1
2 PROGRAMACIÓN EN PYTHON	1
3 CONFIGURACIÓN E INSTALACIÓN DE CLUSTER	1
4 ViPNet TECHNOLOGY FOR CYBER SECURITY	1
6 LUSTRE Y ALMACENAMIENTO EN GRIDS	1
7 MÉTODOS NUMÉRICOS	1
Ms Excel Básico	1
Curso de OSA ITIL	1
Ms Excel Intermedio	1

Fuente: Coordinación General de Tecnologías de Información.**Corte a:** Diciembre de 2017.

Cursos ofertados totalmente en línea durante 2017		Cursos en el ciclo 2017B		Total
Entidad universitaria	Cursos en el ciclo 2017A	Cursos en el ciclo 2017B		
CUCS	Comunicación y Tecnologías de la Información Psicología Sociedad y Salud Salud Pública Teorías y Proceso de Enfermería Fundamentos de Anatomía Bioquímica Humana Fundamentos de Enfermería Formación Permanente Curso Propedéutico LEMD Curso de Inducción Bioética y Universidad Epidemiología Metodología de la Investigación Alimentación Nutrición y Sociedad Fundamentos de Fisiología Biología Molecular Enfermería del Adulto Enfermería del Adulto Mayor Enfermería Comunitaria Farmacología Clínica Fisiopatología Clínica Parasitología y Microbiología Práctica Profesional de Enfermería en el Adulto Enfermería y el Cuidado Quirúrgico Enfermería en Salud Mental Enfermería en la Investigación Comunitaria Habilidades Gerenciales Práctica Profesional en el Adulto Prácticas Profesionales de Enfermería Comunitaria Desastres y emergencias sanitarias Enfermería en el cuidado psiquiátrico Enfermería de la mujer y del recién nacido Gestión y administración de los servicios de enfermería Enfermería y el cuidado paliativo Práctica profesional de enfermería quirúrgica Formación Docente Curso Propedéutico LEMD Curso de Inducción Gestión de la Información Introducción al Aprendizaje Auto-Festivo Plataforma GROUPWARE Salud de Adolescencia y Juventud: Área Sexualidad Bases Teóricas para Servicios de Salud de Adolescencia y Juventud: Área Teoría y Metodología de Educación para la Salud Evaluación de Servicios de Salud de Adolescencia y Juventud Planificación y Operación de Servicios de Salud de Adolescencia y Juventud Estudios en Investigación de Salud de Adolescencia y Juventud: Área encuestas Nacionales de Adolescencia y Juventud Seminario II de Proyecto de Servicios de la Adolescencia y Juventud Metodología de Investigación Científica Cuantitativa 2013 B Factores de la Salud de Adolescencia Estancia Inicial en Centro de Excelencia Metodología de Investigación Científica Cuantitativa Servicios de Salud de Adolescencia y Juventud en Espacios de Vida Situación de Salud y Atención de Adolescencia y Juventud Sociedad Adolescencia y Juventud Sociedad Adolescencia y Juventud Grupo Adolescentes y Jóvenes Amigos Seminario I de Proyectos de Servicios de Salud de Adolescencia y Juventud Bases de Investigación de Salud de Adolescencia y Juventud: Área Epidemiología Crecimiento y desarrollo en adolescencia y juventud Enfermedad traumatisms, problemas sociales y factores de riesgo en adolescencia y juventud Factores de la Salud de Adolescencia y Juventud Metodología de Investigación Científica Cualitativa Salud y Factores Protectores en Adolescencia y Juventud Seminario I de Proyectos de Servicios de Salud de Adolescencia y Juventud Seminario I de Proyectos de Servicios de Salud de Adolescencia y Juventud Antiguo Investigación en Salud de Adolescencia y Juventud: Área Redacción del Artículo Científico Estancia Final en Centros de Excelencia Servicios de Salud de Adolescencia y Juventud para Problemas: Área Servicios de Salud Sexual y Reproductiva/ Drogas Legales e Ilegales Promoción de la Salud y Prevención de la Enfermedad, Traumatismos y Problemas Sociales en Adolescencia y Juventud Enfermedad y Lesiones en Adolescencia y Juventud: Área Malnutrición	Comunicación y Tecnologías de la Información Psicología Sociedad y Salud Salud Pública Teorías y Proceso de Enfermería Fundamentos de Anatomía Bioquímica Humana Fundamentos de Enfermería Formación Permanente Curso Propedéutico LEMD Curso de Inducción Bioética y Universidad Epidemiología Metodología de la Investigación Alimentación Nutrición y Sociedad Fundamentos de Fisiología Biología Molecular Enfermería del Adulto Enfermería del Adulto Mayor Enfermería Comunitaria Farmacología Clínica Fisiopatología Clínica Parasitología y Microbiología Práctica Profesional de Enfermería en el Adulto Enfermería y el Cuidado Quirúrgico Enfermería en Salud Mental Enfermería en la Investigación Comunitaria Habilidades Gerenciales Práctica Profesional en el Adulto Prácticas Profesionales de Enfermería Comunitaria Desastres y emergencias sanitarias Enfermería en el cuidado psiquiátrico Enfermería de la mujer y del recién nacido Gestión y administración de los servicios de enfermería Enfermería y el cuidado paliativo Práctica profesional de enfermería quirúrgica Formación Docente Curso Propedéutico LEMD Curso de Inducción Gestión de la Información Introducción al Aprendizaje Auto-Festivo Plataforma GROUPWARE Salud de Adolescencia y Juventud: Área Sexualidad Bases Teóricas para Servicios de Salud de Adolescencia y Juventud: Área Teoría y Metodología de Educación para la Salud Evaluación de Servicios de Salud de Adolescencia y Juventud Planificación y Operación de Servicios de Salud de Adolescencia y Juventud Estudios en Investigación de Salud de Adolescencia y Juventud: Área encuestas Nacionales de Adolescencia y Juventud Seminario II de Proyecto de Servicios de la Adolescencia y Juventud Metodología de Investigación Científica Cuantitativa 2013 B Factores de la Salud de Adolescencia Estancia Inicial en Centro de Excelencia Metodología de Investigación Científica Cuantitativa Servicios de Salud de Adolescencia y Juventud en Espacios de Vida Situación de Salud y Atención de Adolescencia y Juventud Sociedad Adolescencia y Juventud Sociedad Adolescencia y Juventud Grupo Adolescentes y Jóvenes Amigos Seminario I de Proyectos de Servicios de Salud de Adolescencia y Juventud Bases de Investigación de Salud de Adolescencia y Juventud: Área Epidemiología Crecimiento y desarrollo en adolescencia y juventud Enfermedad traumatisms, problemas sociales y factores de riesgo en adolescencia y juventud Factores de la Salud de Adolescencia y Juventud Metodología de Investigación Científica Cualitativa Salud y Factores Protectores en Adolescencia y Juventud Seminario I de Proyectos de Servicios de Salud de Adolescencia y Juventud Seminario I de Proyectos de Servicios de Salud de Adolescencia y Juventud Antiguo Investigación en Salud de Adolescencia y Juventud: Área Redacción del Artículo Científico Estancia Final en Centros de Excelencia Servicios de Salud de Adolescencia y Juventud para Problemas: Área Servicios de Salud Sexual y Reproductiva/ Drogas Legales e Ilegales Promoción de la Salud y Prevención de la Enfermedad, Traumatismos y Problemas Sociales en Adolescencia y Juventud Enfermedad y Lesiones en Adolescencia y Juventud: Área Malnutrición		174

Docencia y Aprendizaje
Oferta educativa: pregrado

Cuadro 1.3.22

Cursos ofertados totalmente en línea durante 2017		Cursos en el ciclo 2017B		Total
Entidad universitaria	Cursos en el ciclo 2017A	Cursos en el ciclo 2017B		
CUCSH	Seminario de Titulación de Servicios de Salud de Adolescencia y Juventud: Área Seminario de Titulación de Proyecto de Investigación	Seminario de Titulación de Servicios de Salud de Adolescencia y Juventud: Área Seminario de Titulación de Proyecto de Investigación		
	Bioestadística en Investigación (CURSALIA)	Bioestadística en Investigación (CURSALIA)		
	Neurociencias con Enfoque Clínico: Neuroanatomía 2 (CURSALIA)	Neurociencias con Enfoque Clínico: Neuroanatomía 2 (CURSALIA)		
	Fundamentos de Ventilación Mecánica	Fundamentos de Ventilación Mecánica		
	Enfermedad Renal Crónica: detección oportuna y prevención de la progresión (CURSALIA)	Enfermedad Renal Crónica: detección oportuna y prevención de la progresión (CURSALIA)		
	Salud Materna: Promoción y Determinantes Sociales (CURSALIA)	Salud Materna: Promoción y Determinantes Sociales (CURSALIA)		
	Riesgo Cardiovascular: Estrategias diagnósticas y terapéuticas (CURSALIA)	Riesgo Cardiovascular: Estrategias diagnósticas y terapéuticas (CURSALIA)		
	Hemodiálisis (CURSALIA)	Hemodiálisis (CURSALIA)		
	Neurociencias con Enfoque Clínico: Neuroanatomía 1 (CURSALIA)	Neurociencias con Enfoque Clínico: Neuroanatomía 1 (CURSALIA)		
	Medicina Interna a través de Casos Clínicos 2 (CURSALIA)	Medicina Interna a través de Casos Clínicos 2 (CURSALIA)		
	Diabetes Mellitus: Complicaciones de la Enfermedad (CURSALIA)	Diabetes Mellitus: Complicaciones de la Enfermedad (CURSALIA)		
	Tratamiento de la Diabetes Mellitus (CURSALIA)	Tratamiento de la Diabetes Mellitus (CURSALIA)		
	Manejo Avanzado del Paro Cardiorrespiratorio y Arritmias Letales (CURSALIA)	Manejo Avanzado del Paro Cardiorrespiratorio y Arritmias Letales (CURSALIA)		
	Aspectos Básicos de la Diabetes Mellitus (CURSALIA)	Aspectos Básicos de la Diabetes Mellitus (CURSALIA)		
	Nutrición en el paciente con Enfermedad Renal Crónica (CURSALIA)	Nutrición en el paciente con Enfermedad Renal Crónica (CURSALIA)		
	Medicina Interna a través de Casos Clínicos 1 (CURSALIA)	Medicina Interna a través de Casos Clínicos 1 (CURSALIA)		
	Bilingüismo 17A	Sistemas educativos contemporáneos en México 17B		111
	Elaboración y aplicación de recursos y métodos didácticos 17A	Desarrollo de ambientes de aprendizaje 17B		
	Métodos de investigación 17 A	Nuevas tecnologías 59574 2017B		
	Módulos de integración 17A	Administración de PAL 1 17B		
	Aplicación de las teorías de la adquisición de la lengua extranjera 17A	Didáctica 1 17B		
	Aprendizaje centrado en alumnos y autonomía del aprendizaje 17A	Metodología 17B		
	Enseñanza comunicativa del idioma 17A	Research Methods and Academic Discourse 17B		
	Integración 17A	Integración 17B		
	Integración en el aula 17A	American Headway - Book 3 (3rd Edition)		
	Prácticas de la enseñanza 17A	LEVEL 1 FOR BEGINNERS		
	Propedéutico 17A	Level 1		
	Propedéutico 17A GB	Diseño curricular 17B		
	Fundamentos de la enseñanza del inglés 17A	Enseñanza comunicativa del idioma 17B copia 1		
	Fundamentos de la enseñanza del inglés 17A GB	Fundamentos en la enseñanza del inglés 17B		
	Integración en el aula 17A	Interacción en el aula 17B		
	Evaluación del aprendizaje 17A	El Contexto sociolingüístico y psicolingüístico 17B GA		
	Evaluación del aprendizaje 17A GB	Administración de escuelas de idioma 17B		
	Comprensión de lectura 17A	Elaboración y aplicación de recursos y métodos didácticos 17B		
	Enseñanza comunicativa del idioma 17A GB	Elaboración y aplicación de recursos y métodos didácticos 17B GB		
	Enseñanza comunicativa del idioma 17A GC	Evaluación del aprendizaje 17B		
	Módulo de integración 17A GB	Evaluación del aprendizaje 17B GB		
	El contexto sociolingüístico y psicolingüístico 17A	Fundamentos en la enseñanza del inglés 17B GB		
	El contexto sociolingüístico y psicolingüístico 17A ML	Research Methods and Academic Discourse 17B GB		
	Diseño curricular 17A	Research Methods and Academic Discourse 17B GA		
	Métodos de investigación 17A GB	Práctica de la enseñanza 17B		
	Elaboración y aplicación de recursos y métodos didácticos 17A GB	Aplicación de teorías de la adquisición de la lengua extranjera 17B		
	Enseñanza comunicativa del idioma 17A MLAM	Enseñanza comunicativa del idioma 17B GB		
	Enseñanza comunicativa del idioma 17A AOC	El contexto sociolingüístico y psicolingüístico 17B GB		
	Integración 17A MPVM	IX. El Trabajo Social en el Ámbito Escolar GB D43 17B		
	Research Methods and Academic Discourse 17A GA	IX. El Trabajo Social en el Ámbito Escolar GA D43 17 B		
	Enseñanza comunicativa del idioma 17A SQR	Módulo XII Computación Nov 17B		
	Research Methods and Academic Discourse 17A GB	III. Instituciones de Bienestar Social y Política Social D44 17B GB		
	Linguística aplicada 17A	III. Instituciones de Bienestar Social y Política Social D44 17B GA		
	Didáctica II, Elaboración y Evaluación de Materiales 17A	VIII. Normalidad Social y Trabajo Social D43 17B		
	Administración de Programas 17A	Módulo XII Computación Octubre 17B		
	V. La salud y el trabajo social D43-GB-17A	II. Conocimiento de la Realidad D44 17B GB		
	IX. El Trabajo Social en el Ámbito Escolar D42 17 A	II. Conocimiento de la Realidad D44 17B GA		
	V. La salud y el trabajo social D43-GA-17A	Propedéutico Foráneo D45		
	Propedéutico Local D45-GA	VII. El Trabajo Social en los Servicios Asistenciales D43 17B GB		
	Proceso de Inducción a la Plataforma Moodle D45 GL	VII. El Trabajo Social en los Servicios Asistenciales D43 17B GA		
	Módulo XII Computación Mayo	Propedéutico Local D45-GB		
	IV. El Fenómeno Educativo D43 17A GB	I. Métodos y técnicas del trabajo social D44 17B GD		
	IV. El Fenómeno Educativo D43 17A GA	I. Métodos y técnicas del trabajo social D44 17B GC		
	III. Instituciones de Bienestar Social y Política Social D43 17A GB	I. Métodos y técnicas del trabajo social D44 17B GB		
	Módulo XII Computación Abril	I. Métodos y técnicas del trabajo social D44 17B GA		
	III. Instituciones de Bienestar Social y Política Social D43 17A GA	VI. El Trabajo Social en la comunidad D43 17B GB		
	Módulo XII Computación Feb-17A	VI. El Trabajo Social en la comunidad D43 17B GA		
	Módulo XII Computación Feb. 17 A	X. Métodos de Investigación Social D42-2017B-GB		
	Módulo XII Computación Febrero 17A (Construcción)	Proceso de Inducción a la Plataforma Moodle D45 GF		
	VI. El Trabajo Social en la comunidad D42 17A GA	X. Métodos de Investigación Social D42-2017B-GA		
	VII. El Trabajo Social en los Servicios Asistenciales D42 17A GA			
	VIII. Normalidad Social y Trabajo Social D42 17A			
	II. Conocimiento de la Realidad D43 17A GB			
	II. Conocimiento de la Realidad D43 17A GA			
	V. La salud y el trabajo social D42-GA-17A			
	Propedéutico Foráneo D44			
	Propedéutico Local D44 G1			
	II Coloquio de avances de investigación MGD5 (2017A)			

DOCENCIA Y APRENDIZAJE

		Docencia y Aprendizaje	
		Oferta educativa: pregrado	
		Cuadro 1.3.22	
Cursos ofertados totalmente en línea¹ durante 2017			
Entidad universitaria	Cursos en el ciclo 2017A	Cursos en el ciclo 2017B	Total
CUCIENEGA	Educación Social 2017 A		
	Fundamentación teórica conceptual Grupo B-17A		
	Fundamentación teórica conceptual - Grupo A- 17A		
CUCOSTA		Creatividad e innovación para el cambio organizacional	3
		Alta dirección	
CUNORTE	Diseño de Productos Turísticos	Liderazgo y habilidades directivas	18
	Análisis de Inteligencia de mercados turísticos	Diseño de Productos Turísticos	
	Publicidad y promoción de empresas turísticas	Análisis de Inteligencia de mercados turísticos	
	Marketing Turístico 3	Publicidad y promoción de empresas turísticas	
	Multimedia II	Marketing Turístico 3	
	Audio y vídeo-conferencia interactiva	Multimedia II	
	Diseño web dinámico	Audio y vídeo-conferencia interactiva	
	Multimedia educativa I	Diseño web dinámico	
	Tecnologías de la información y la comunicación aplicadas a la educación	Multimedia educativa I	
	Metodología de la Investigación (I8550)	Tecnologías de la información y la comunicación aplicadas a la educación	68
Epidemiología (P0590)	Investigación Clínica en Enfermería (IC404)		
Teorías y Proceso de Enfermería (IC262)	Fisiopatología Clínica (IC406)		
Comunicación y Tecnologías para el Aprendizaje (IC261)	Enfermería del Adulto Mayor (IC407)		
Bioética y Universidad (I8886)	Enfermería en Salud Mental (IC408)		
Salud y Sustentabilidad Ambiental (I8694)	Enfermería y Educación para la Salud (IC463)		
Sociedad y Salud (I8887)	Farmacología Clínica (IC405)		
Manejo de Tecnología (Nivelación en Enfermería)	Enfermería Comunitaria (IC263)		
Metodología de la Investigación (I8550)	Teorías y Proceso de Enfermería (IC262)		
Lengua Extranjera III "B" (P0610)	Comunicación y Tecnologías para el Aprendizaje (IC261)		
Bioética y Universidad (I8886)	Bioética y Universidad (IC396)		
Epidemiología (P0590)	Sociedad y Salud (IC397)		
Sociedad y Salud (I8887)	Metodología de la Investigación (IC398)		
Teorías y Proceso de Enfermería (IC262)	Salud y Sustentabilidad Ambiental (IC400)		
Ciencias de la Educación "A" (P0602)	Epidemiología (IC403)		
Filosofía de la Educación "B" (P0600)	Enfermería Comunitaria (IC263)		
Sociedad y Salud (I8887)	Investigación Clínica en Enfermería (IC404)		
Filosofía de la Educación "A" (P0600)	Farmacología Clínica (IC405)		
Legislación en Enfermería "B" (P0603)	Fisiopatología Clínica (IC406)		
Psicología Educativa "B" (P0601)	Enfermería del Adulto Mayor (IC407)		
Dialéctica de la Naturaleza de la Sociedad "B" (P0594)	Enfermería en Salud Mental (IC408)		
Salud Laboral "A" (P0592)	Enfermería y Educación para la Salud (IC463)		
Salud Laboral "B" (P0592)	Teorías y Procesos de Enfermería (IC262)		
Salud Mental "A" (P0591)	Comunicación y Tecnología de la Información (IC261)		
Salud Mental "B" (P0591)	Bioética y Universidad (IC396)		
Seminario de Integración III "B" (P0607)	Sociedad y Salud (IC397)		
Seminario de Integración III "A" (P0607)	Metodología de la Investigación (IC398)		
Planeación Estratégica "B" (P0606)	Salud y Sustentabilidad Ambiental (IC400)		
Administración de los Recursos para la Salud "A" (P0605)	Epidemiología (IC403)		
Administración de los Recursos para la Salud "B" (P0605)			
Administración de los Servicios de Salud "A" (P0604)			
Administración de los Servicios de Salud "B" (P0604)			
Ciencias de la Educación "B" (P0602)			
Lengua Extranjera III "A" (P0610)			
Legislación en Enfermería "A" (P0603)			
Psicología Educativa "A" (P0601)			
Dialéctica de la Naturaleza de la Sociedad "A" (P0594)			
Planeación Estratégica "A" (P0606)			
Salud y Sustentabilidad Ambiental (I8694)			
Comunicación y Tecnologías para el Aprendizaje (IC261)			
CUSUR	Administración de los Servicios de Salud	Administración de los Servicios de Salud	226
	Análisis valorativo de textos	Arquitectura de Computadora	
	Arquitectura de Computadora	Base de Datos	
	Base de Datos	Bioética y Universidad	
	Bioética y Universidad	Bioética y Universidad	
	Bioética y Universidad	Computación Básica	
	Computación Básica	Computación Básica	
	Computación Básica	Comunicación y Tecnologías de la Información	
	Comunicación y Tecnología de la Información	Comunicación y Tecnologías de la Información	
	Comunicación y Tecnología de la Información	Comunicación y Tecnologías de la Información	
	Comunicación y Tecnología de la Información	Comunicación y Tecnologías de la Información	
	Comunicación y Tecnología de la Información	Comunicación y Tecnologías de la Información	
	Comunicación y Tecnología de la Información	Comunicación y Tecnologías de la Información	
	Comunicación y Tecnología de la Información	Comunicación y Tecnologías de la Información	
	Comunicación y Tecnología de la Información	Comunicación y Tecnologías de la Información	
	Comunicación y Tecnología de la Información	Comunicación y Tecnologías de la Información	
	Comunicación y Tecnología de la Información	Comunicación y Tecnologías de la Información	
	Comunicación y Tecnología de la Información	Comunicación y Tecnologías de la Información	
	Comunicación y Tecnología de la Información	Comunicación y Tecnologías de la Información	
	Comunicación y Tecnología de la Información	Comunicación y Tecnologías de la Información	

Cursos ofertados totalmente en línea durante 2017		Cuadro 1.3.22
Entidad universitaria	Cursos en el ciclo 2017A	Cursos en el ciclo 2017B Total
	Comunicación y Tecnologías de la Información	Comunicación y Tecnologías de la Información
	Comunicación y Tecnologías de la Información	Comunicación y Tecnologías de la Información
	Comunicación y Tecnologías de la Información	Comunicación y Tecnologías de la Información
	Comunicación y Tecnologías de la Información	Comunicación y Tecnologías de la Información
	Comunicación y Tecnologías de la Información	Comunicación y Tecnologías de la Información
	Comunicación y Tecnologías de la Información	Deontología Periodística
	Derecho a la Información	Derecho a la Seguridad Social
	Derecho a la Información	Derecho a la Seguridad Social
	Derecho Ambiental I	Derecho Ambiental I
	Derecho Ambiental I	Derecho Ambiental I
	Derecho Contencioso Administrativo	Derecho Individual del Trabajo
	Derecho de la Seguridad Social	Derecho Individual del Trabajo
	Derecho de la Seguridad Social	Derecho Internacional Privado
	Derecho Internacional Privado	Derecho Internacional Privado
	Derecho Internacional Privado	Desarrollo de Ambientes de Aprendizaje
	Derecho Individual del Trabajo	Enfermería Comunitaria
	Derecho Individual del Trabajo	Enfermería en Urgencias y desastres
	Diseño Editorial y Multimedia	Enfermería y Educación para la Salud
	Educación y Comunicación Social en Alimentación y Nutrición	Enfermería y Regulación Profesional
	Empresas Integradoras y Exportadoras	Epidemiología
	Enfermería Comunitaria	Epidemiología
	Enfermería en Urgencias y desastres	Epidemiología
	Enfermería y Educación para la Salud	Estudio de Mercado del Agronegocio
	Enfermería y Regulación Profesional	Estudio de Mercado del Agronegocio
	Epidemiología	Estudio de Mercado del Agronegocio
	Epidemiología	Estudios de Productos en el Mercado
	Epidemiología	Estudios de Productos en el Mercado
	Estudio de Mercado del Agronegocio	Estudios de Productos en el Mercado
	Estudio de Mercado del Agronegocio	Ética y Gestión de la Práctica Profesional
	Estudio de Mercado del Agronegocio	Farmacología Clínica
	Estudio de Productos en el Mercado	Fonética y Fonología en Letras Hispánicas
	Estudio de Productos en el Mercado	Funciones Cerebrales Superiores
	Estudio de Productos en el Mercado	Funciones Cerebrales Superiores
	Estudio de Productos en el Mercado	Fundamentos de Sustentabilidad Económica, Sociología y Ecología
	Estudios de Lingüística General	Gestión del Desarrollo Regional -Enfoque Territorial
	Farmacología Clínica	Gestión y Licencia de Propiedad Industrial
	Funciones Cerebrales Superiores	Globalización y Sociedad
	Fundamentos de Sustentabilidad económica, sociología y ecología	Higiene Industrial Agentes Físicos
	Gestión del Desarrollo Regional - Enfoque Territorial	Histología Veterinaria
	Gestión y licencia de la propiedad industrial	Interpretación y Aplicación de Estadísticas en Periodismo
	Globalización y Sociedad Red	Introducción a la Historia de las Religiones
	Higiene Industrial y Agentes Físicos	Investigación Cualitativa en Salud
	Interpretación y aplicación de Estadísticas en Periodismo	Investigación de Operaciones I
	Introducción a la Psicología del Trabajo	Investigación Histórica
	Introducción a la Semántica	Investigación Histórica
	Investigación Cualitativa en Salud	La defensa de los derechos humanos en México
	Investigación de Operaciones I	La redacción y su didáctica
	La defensa de los derechos humanos en México	Laboratorio de Computo
	Laboratorio de Casos de Negocios Internacionales	Laboratorio de Computo
	Laboratorio de Computo	Laboratorio de Computo III
	Laboratorio de Computo	Lengua Extranjera I
	Literatura Jalisciense Siglo XIX	Lengua Extranjera II
	Manejo de Grupo	Lengua Extranjera III
	Mercadotecnia Internacional	Letras Prehispánicas
	Mercadotecnia y Publicidad	Literatura Española del Siglo XIX
	Metodología de la Investigación	Literatura española siglo de oro y neoclásico
	Metodología de la Investigación	Literatura Hispanoamericana de la Colonia
	Metodología de la Investigación	Literatura Jalisciense Siglo XX
	Metodología de la Investigación	Manejo de Grupo
	Metodología de la Investigación	Metodología de la Investigación
	Metodología de la Investigación	Metodología de la Investigación
	Metodología de la Investigación	Metodología de la Investigación
	Metodología de la Investigación	Metodología de la Investigación
	Metodología de la Investigación	Metodología de la Investigación
	Metodología Jurídica	Metodología de la Investigación
	Metodología Jurídica	Metodología de la Investigación
	Metodología Jurídica	Metodología Jurídica I
	Multimedia	Metodología Jurídica I
	Multimedia	Metodología Jurídica I
	Necesidades Psicoeducativas en Sujetos Especiales	Multimedia
	Proyecto de Vida	Multimedia
	Proyecto de Vida	Pragmática del Español
	Psicología y Pedagogía	Proyecto de Vida
	Salud Pública II	Proyecto de Vida
	Salud Pública II	Salud Pública II
	Salud Pública II	Salud Pública II
	Salud Pública II	Salud Pública II

DOCENCIA Y APRENDIZAJE

Docencia y Aprendizaje

Oferta educativa: pregrado

Cuadro 1.3.22

Cursos ofertados totalmente en línea ¹ durante 2017			
Entidad universitaria	Cursos en el ciclo 2017A	Cursos en el ciclo 2017B	Total
	Salud y Sustentabilidad	Salud Pública II	
	Salud y Sustentabilidad Ambiental	Salud y Sustentabilidad	
	Sistema Jurídico Mexicano	Salud y Sustentabilidad Ambiental	
	Sistemas Operativos de Redes	Semiótica	
	Sociedad y Salud	Sistema Jurídico Mexicano	
	Sociología Jurídica	Sistema Operativo de Redes	
	Sociología Jurídica	Sociedad y Salud	
	Sociología Jurídica	Sociología Jurídica	
	Sociología Jurídica	Sociología Jurídica	
	Taller de Publicidad	Sociología Jurídica	
	Tecnología de la Información	Sociología Jurídica	
	Tecnología de la Información	Taller de Redacción de Textos Académicos y Científicos	
	Tecnología de la Información	Técnicas de Investigación Lingüística	
	Tecnología de la Información	Tecnología de la Información	
	Tecnologías en Gestión de la Información	Tecnología de la Información	
	Teorías y Proceso de Enfermería	Tecnología de la Información	
		Tecnología de la Información	
		Tecnologías en Gestión de la Información	
		Teorías y Proceso de Enfermería	
		Virología Veterinaria	
CUVALLES	Administración de los recursos para la salud	Actualidades en salud	88
	Administración de los servicios de salud	Bioética y universidad	
	Ciencias de la educación	Computación	
	Comunicación y tecnología de la información	Comunicación y tecnología de la información	
	Conocimiento de la realidad	Conocimiento de la realidad	
	Control de motores y procesos	Desastres y emergencias sanitarias	
	Dialéctica de la naturaleza de la sociedad	El trabajo social en los servicios asistenciales	
	El fenómeno educativo	Elementos de maquinarias	
	El trabajo social en el ámbito escolar	Enfermería comunitaria	
	El trabajo social en la comunidad	Enfermería y educación para la salud	
	El trabajo social en los servicios asistenciales	Enfermería y regulación profesional	
	Enfermería y educación para la salud	Epidemiología	
	Enfermería y regulación profesional	Farmacología clínica	
	Estadística	Fisiopatología clínica	
	Filosofía de la educación	Gestión de la calidad de enfermería	
	Instituciones de bienestar social y política social	Informática industrial	
	Instrumentación industrial	La salud y el trabajo social	
	Introducción a la investigación	Mecánica de materiales	
	Investigación aplicada a métodos epidemiológicos	Metodología de la investigación	
	Investigación aplicada a problemas administrativos	Métodos de investigación social	
	La salud en México	Métodos y técnicas del trabajo social	
	La salud y el trabajo social	Navegación de robots	
	Legislación en enfermería	Proyecto de vida	
	Métodos de investigación social	Redacción	
	Métodos y técnicas del trabajo social	Robots manipuladores y móviles	
	Planeación estratégica	Salud y sustentabilidad ambiental	
	Proyecto de vida	Sistemas embebidos en electrónica industrial	
	Psicología educativa	Sociedad y salud	
	Redacción	Teorías y procesos de enfermería	
	Salud y sustentabilidad ambiental	Temas avanzados en ingeniería mecánica	
	Seminario de integración II	Visión por computadora	
	Seminario de integración III		
	Sistemas lineales de control		
	Sociedad y salud		
	Supervisión en sistemas electroneumáticos		
	Teorías y procesos de enfermería		
	Tópicos de ingeniería biomédica		

Fuente: Centros universitarios.

Corte a: Diciembre de 2017.

Notas: Se muestran los cursos ofertados en los ciclos 2017A y 2017B y se reportan los cursos en donde hubo por lo menos una sección.

¹ Por curso en línea se entiende el conjunto de contenidos temáticos, estrategias y recursos que de forma integral y a través del Web, están metodológicamente estructurados para ofrecer al estudiante un ambiente adecuado de aprendizaje. Un curso en línea debe proporcionar los puntos esenciales, temas y actividades a desarrollar; asesoría especializada; evaluación pertinente, continua y al propio ritmo del estudiante; información administrativa e institucional; orientación personal y apoyo; espacios para compartir y publicar trabajos, experiencias e inquietudes; así como el acceso a materiales (libros, revistas, gráficos, audio, video) y herramientas necesarias durante el proceso de aprendizaje.

DOCENCIA y APRENDIZAJE

Oferta educativa: pregrado

Cursos ofertados en modalidad mixta¹ (en línea² y presencial³) durante 2017

Cuadro 1.3.23

Entidad universitaria	Cursos en el ciclo2017A	Cursos en el ciclo2017B	Total
CUAAD	Computación Historia del cine mexicano I Análisis de materiales y técnicas básicas en la construcción Aplicación de las matemáticas al urbanismo Aplicación de la topografía y la planimetría al urbanismo Aplicación cartográfica al urbanismo Fundamentos de edificación Matemáticas para arquitectura Aplicación de la topografía para la arquitectura Fundamentos de estructuras Procesos edificatorios tradicionales Estructuras estáticamente determinadas Estructuras estáticamente determinadas Administración de obra I Administración de obra II Edificación I Edificación II Edificación III Edificación IV Calculo diferencial e Integral Acústica Iluminación Instalaciones específicas Sistemas mecánicos, hidráulicos y sanitarios Estructuras I Estructuras II Diseño estructural I Diseño estructural II Topografía, fotogrametría e Interpretación Luminotecnia Materiales y técnicas I Materiales y técnicas II Materiales y técnicas III Materiales y técnicas IV Instalaciones I Instalaciones II Carpintería Herrería Riesgo sísmico Matemáticas Matemáticas I Administración técnica de obra Control técnico de obra Estructuras estáticamente indeterminadas Sistemas integrales hidrosanitarias y eléctricos Diseño de instalaciones básicas Ambientación espacios interiores	Computación Historia del cine mexicano II Análisis de materiales y técnicas básicas en la construcción Aplicación de las matemáticas al urbanismo Aplicación de la topografía y la planimetría al urbanismo Aplicación cartográfica al urbanismo Fundamentos de edificación Matemáticas para arquitectura Aplicación de la topografía para la arquitectura Fundamentos de estructuras Procesos edificatorios tradicionales Estructuras estáticamente determinadas Estructuras estáticamente determinadas Administración de obra I Administración de obra II Edificación I Edificación II Edificación III Edificación IV Calculo diferencial e Integral Acústica Iluminación Instalaciones específicas Sistemas mecánicos, hidráulicos y sanitarios Estructuras I Estructuras II Diseño estructural I Diseño estructural II Topografía, fotogrametría e Interpretación Luminotecnia Materiales y técnicas I Materiales y técnicas II Materiales y técnicas III Materiales y técnicas IV Instalaciones I Instalaciones II Carpintería Herrería Riesgo sísmico Matemáticas Matemáticas I Administración técnica de obra Control técnico de obra Estructuras estáticamente indeterminadas Sistemas integrales hidrosanitarias y eléctricos Diseño de instalaciones básicas Ambientación espacios interiores	94
CUCBA	Administración de Empresas Agropecuarias y Forestal [1278] - Landin Alcántara, Herlinda Administración de Empresas Pecuarias [1306] - Landin Alcántara, Herlinda Administración de Empresas Pecuarias [1307 - Landin Alcántara, Herlinda Administración de Fauna Silvestre [03371] - Santiago Pérez, Ana Luisa Agroplásticos - Velasco Ramírez, Alejandro Álgebra Lineal - Marin Orozco, Emanuel Rodrigo Análisis Clínicos - Domínguez Arias, Rosa María Artrópodos - González Hernández, Ana Laura Bacteriología Veterinaria - Moran Salas, Cristina Bacteriología Veterinaria [47145] - Ávila Dávila, Xóchitl Rocío Biodiversidad - Carrillo Camacho, María Victoria Biodiversidad [02706] - Carrillo Camacho, María Victoria Bioeconomía - Anguiano Gómez, Carlos Eduardo Bioestadística - Granata Leone, Tino Bioestadística [00238] Torres Morán, José Pablo Bioestadística [07832] - Zarazúa Villaseñor, Patricia Bioestadística [86987] Huirón Moyo José Guillermo Biogeografía - Rodríguez Contreras, Aarón	Administración de Empresas Agropecuarias y Forestal [1278] - Landin Alcántara, Herlinda Administración de Empresas Pecuarias [1306] - Landin Alcántara, Herlinda Administración de Empresas Pecuarias [1307 - Landin Alcántara, Herlinda Administración de Fauna Silvestre [03371] - Sanliago Pérez, Ana Luisa Administración I - Reyes Rodríguez, Mónica Agroplásticos - Velasco Ramirez, Alejandro Álgebra Lineal - Fernando Garcia Sánchez Análisis Clínicos - Domínguez Arias, Rosa María Artrópodos - González Hernández, Ana Laura Bacteriología Veterinaria - Moran Salas, Cristina Bacteriología Veterinaria [47145] - Ávila Dávila, Xóchitl Rocío Biodiversidad Lunes - Carrillo Camacho, María Victoria Biodiversidad [02706] - Carrillo Camacho, María Victoria Bioeconomía - Anguiano Gómez, Carlos Eduardo Bioestadística - Granata Leone, Tino Bioestadística - Pérez Valencia, Laura Bioestadística [07832] - Zarazúa Villaseñor, Patricia Bioestadística [07833] Torres Morán, José Pablo	654

DOCENCIA y APRENDIZAJE

 Oferta educativa: **pregrado**

 Cursos ofertados en modalidad mixta¹ (en línea² y presencial³) durante 2017

Cuadro 1.3.23

Entidad universitaria	Cursos en el ciclo2017A	Cursos en el ciclo2017B	Total
	Biogeografía [02708] - Muñoz Castro, Miguel Ángel	Bioestadística [86987] Huitrón Moyo José Guillermo	
	Biología Celular - Álvarez Barajas, Sergio	Biogeografía - Rodríguez Contreras, Aarón	
	Biología Celular - Carrillo González, Nidia Jannette	Biogeografía [02708] - Muñoz Castro, Miguel Ángel	
	Biología Celular - Escobar Camberos, Gabriela	Biología Celular - Álvarez Barajas, Sergio	
	Biología Celular - Gudiño Cabrera, Graciela	Biología Celular - Carrillo González, Nidia Jannette	
	Biología Celular - Medina Ceja, Laura Guadalupe	Biología Celular - Escobar Camberos, Gabriela	
	Biología Celular - Orozco Barocio, Arturo	Biología Celular - Gudiño Cabrera, Graciela	
	Biología Celular [02576] - Escobar Camberos, Gabriela	Biología Celular - Herrera Hernández, Reyna Ayde	
	Biología Celular [80390] - Haramati, Jesse	Biología Celular - Orozco Barocio, Arturo	
	Biología Celular [99871] - López Pérez, Silvia Josefina	Biología Celular [02576] - Escobar Camberos, Gabriela	
	Biología Molecular - Beas Zarate, Carlos	Biología Celular [80390] - Haramati, Jesse	
	Biología Molecular - Villalobos Arámbula, Alma Rosa	Biología Celular [99871] - López Pérez, Silvia Josefina	
	Biología Molecular [45179] - Ureña Guerrero, Mónica Elisa	Biología Celular - Medina Ceja, Laura Guadalupe	
	Biología Molecular [84219] - Sosa Marín, Héctor Eduardo	Biología Molecular - Beas Zarate, Carlos	
	Bioquímica - Flores Torales, Edgardo	Biología Molecular - Villalobos Arámbula, Alma Rosa	
	Bioquímica - Mtro. Quezada Romero, René	Biología Molecular [45179] - Ureña Guerrero, Mónica Elisa	
	Bioquímica - Temores Ramírez, Cynthia	Biología Molecular [84219] - Sosa Marín, Héctor Eduardo	
	Bioquímica - Jaime Ornelas, Teresa de Jesús	Bioquímica - Flores Torales, Edgardo	
	Bioquímica [06849] - Barba León, Jeannette	Bioquímica - Mtro. Quezada Romero, René	
	Bioquímica [45080] - Domínguez Arias, Rosa María	Bioquímica - Temores Ramírez, Cynthia	
	Bioquímica [045081] - Rodríguez Bonilla, Karina	Bioquímica (Vespertino) - Jaime Ornelas, Teresa de Jesús	
	Bioquímica [45093] - Arriaga Ruiz, Ma. Cruz	Bioquímica [06849] - Barba León, Jeannette	
	Bioquímica [99873] - Carrillo González, Nidia Jannette	Bioquímica [45080] - Domínguez Arias, Rosa María	
	Biotechnología [02712] - Arias García, José Armando	Bioquímica 13:00-15:00 - Pérez Valencia, Laura	
	Biotechnología Alimentaria - Segura, Luis Eduardo	Bioquímica [045081] - Rodríguez Bonilla, Karina	
	Botánica General y Sistemática - Martínez González, Rosa Elena	Bioquímica [45081] - Rodríguez Bonilla, Karina	
	Botánica General y Sistemática - Zamora Tavares, Pilar	Bioquímica [45093] - Arriaga Ruiz, Ma. Cruz	
	Botánica General y Sistemática [02812] - Ruiz Moreno, J. Jesús	Bioquímica [99873] - Carrillo González, Nidia Jannette	
	Botánica General y Sistemática [91901] - Martínez Colín, Marco Antonio	Biotechnología [02712] - Arias García, José Armando	
	Bromatología - Hernández Góbor, Jorge	Biotechnología Alimentaria - Segura, Luis Eduardo	
	Cactáceas - Hilda Julieta Arreola Nava	Botánica General y Sistemática - Martínez González, Rosa Elena	
	Cálculo- 45152 - Contreras Quiñones, Héctor Jesús	Botánica General y Sistemática - Zamora Tavares, Pilar	
	Calculo Diferencial e Integral - Escalante Álvarez, Marcos Alfredo	Botánica General y Sistemática [02812] - Ruiz Moreno, J. Jesús	
	Cálculo en Línea - Contreras Quiñones, Héctor Jesús	Botánica General y Sistemática [91901] - Martínez Colín, Marco Antonio	
	Caracterización de Riesgos - Segura, Luis Eduardo	Bromatología - Hernández Góbor, Jorge Lunes 9-12	
	Caracterización y Prevención y Control de Riesgos Asociado al Consumo de Alimentos I [06855] - Rosas Barbosa, Beatriz		
	Ciencia de la Carne [51675] - Campos Bravo, Carlos	Cactáceas - Hilda Julieta Arreola Nava	
	Ciencia de la Leche [48165] - Noa Pérez, Mario	Cálculo- 45152 - Contreras Quiñones, Héctor Jesús	
	Colecciones Botánicas [02805] - Martínez González Rosa Elena	Cálculo Diferencial e Integral - Escalante Álvarez, Marcos Alfredo	
	Computación Básica [113985] Meléndez Román Hugo Jesús	Cálculo en Línea - Contreras Quiñones, Héctor Jesús	
		Caracterización de Riesgos - Segura, Luis Eduardo	
		Caracterización y Prevención y Control de Riesgos Asociado al Consumo de Alimentos I [06855] - Rosas Barbosa, Beatriz	
	Conservación Suelo y Agua [51405-51406] - Ibarra Castillo, Daniel		
	Control de Procesos Tecnológicos en la Industria de los Alimentos [02470] - Sigüenza López, Roberto	Ciencia de la Carne [51675] - Campos Bravo, Carlos	
	Control de Procesos Unitarios en la Industria Alimentaria [6870] - Sigüenza López, Roberto	Ciencia de la Leche [48165] - Noa Pérez, Mario	
	Cordados - Uribe Mu, Claudia	Colecciones Botánicas [02805] - Martínez González Rosa Elena	
	Cordados [45261] - Martínez Rodríguez, Pablo Antonio	Computación Básica [113985] Meléndez Román Hugo Jesús	
	Cultivos de Apoyo y Nutrición en Acuicultura [51445] - Juárez Carrillo, Eduardo	Conservación Suelo y Agua [51405-51406] - Ibarra Castillo, Daniel	
		Control de Procesos Tecnológicos en la Industria de los Alimentos [02470] - Sigüenza López, Roberto	
	Cultivos Industrializables [88246] - Martínez Colín, Marco Antonio	Control de Procesos Unitarios en la Industria Alimentaria [6870] - Sigüenza López, Roberto	
	Curso Básico[32517] - Rodríguez Guzmán, Eduardo	Cordados - Uribe Mu, Claudia	
	Desarrollo de Nuevos Productos - Medrano Medrano, José Manuel	Cordados [45261] - Martínez Rodríguez, Pablo Antonio	
	Desarrollo Vegetal [03070] - Robles Murguía, Celia	Cultivos de Apoyo y Nutrición en Acuicultura [51445] - Juárez Carrillo, Eduardo	
	Diagnostico de la Industria Alimentaria - Medrano Medrano, José Manuel	Cultivos Industrializables [88246] - Martínez Colín, Marco Antonio	
	Dibujo Agropecuario y Topográfico- Jiménez García, Roberto	Curso Básico[32517] - Rodríguez Guzmán, Eduardo	
	Dibujo Científico[73990] Martínez González, Rosa Elena	Desarrollo de Nuevos Productos - Medrano Medrano, José Manuel	
	Didáctica de la Biología [49664] - Martínez Colín, Marco Antonio	Desarrollo Vegetal [03070] - Robles Murguía, Celia	
	Diseño de un Servicio Gastronómico I [6892] - Núñez Hernández, Alfonsina	Diagnóstico de la Industria Alimentaria - Medrano Medrano, José Manuel	
	Diseño Experimental y Estadística [64518] - Martínez Colín, Marco Antonio	Dibujo Agropecuario y Topográfico- Jiménez García, Roberto	
	Diseño y Construcción de Invernaderos [03443] - Salazar Corona, Juan Pedro	Dibujo Científico[73990] Martínez González, Rosa Elena	
	Diseños Experimentales en la Investigación Biológica - Davydova Belitskaya, Valentina	Didáctica de la Biología - Balzaretto Heym, Karin	
	Diseños Experimentales en la Investigación Biológica (45183). Dra. Silvia López Pérez		
	Diseños Experimentales en la Investigación Biológica [123271] López Pérez, Silvia Josefina	Didáctica de la Biología [49664] - Martínez Colín, Marco Antonio 49664	

Entidad universitaria	Cursos en el ciclo2017A	Cursos en el ciclo2017B	Total
	Diseños Experimentales en la Investigación Biológica - Galván Villa, Cristian Moisés Ecofisiología de Organismos Acuáticos [51454] - Juárez Carrillo, Eduardo Ecología de Comunidades - Esqueda González, María del Carmen	Diseño de un Servicio Gastronómico I [6892] - Núñez Hernández, Alfonsina Diseño Experimental y Estadística [64518] - Martínez Colín, Marco Antonio Diseño y Construcción de Invernaderos [03443] - Salazar Corona, Juan Pedro	
	Ecología de Comunidades - Huerta Martínez, Francisco Martín Ecología de Comunidades [03094] - Rodríguez Zaragoza, Fabián Alejandro	Diseños Experimentales en la Investigación Biológica - Davydova Belitskaya, Valentina Diseños Experimentales en la Investigación Biológica (45183) - Silvia López Pérez Diseños Experimentales en la Investigación Biológica [123271] López Pérez, Silvia Josefina	
	Ecología de Comunidades [45801]- Galván Villa Cristian Moisés 2507765	Diseños Experimentales en la Investigación Biológica [Verano84313] - Galván Villa, Cristian Moisés	
	Ecología de Comunidades [45802] - Ríos Jara, Eduardo Ecología de Poblaciones - Uribe Mu, Claudia Ecología de Poblaciones [03090] - Robles Jarero, Elva Guadalupe Ecología de Poblaciones [03091] - Loeza Corichi, Alicia Ecología de Poblaciones [45800] - Muñoz Urias, Alejandro Ecología de Poblaciones - Robles Jarero, Elva Guadalupe Ecología de Poblaciones - Robles Jarero, Elva Guadalupe Ecología General - Yolanda Feria Cuevas Ecología General - Carlos Eduardo Anguiano Gómez Ecología General - Esqueda González, María del Carmen Ecología General - Razo León, Álvaro Edwin Ecología General [45762] - Carrillo Camacho, María Victoria Ecología General [03058] - López Uriarte, Ernesto Ecología General [03060] - Ayón Parente, Manuel Ecología General [03069] - Carrillo Camacho, María Victoria Ecología General [35419] - Neri Luna, Cecilia Ecología General [37189] - Martínez Colín, Marco Antonio Ecología General [45760] - Uribe Mu, Claudia Ecología General [45761] - Pérez Peña, Martín Ecología General [45772] - Ayón Parente, Manuel Ecología General [45773] - Rodríguez Villalobos, René Ecología General [77694] - Huerta Martínez, Francisco Martín Ecología General [101521] - Juárez Carrillo, Eduardo Ecología General [45760] - Galván Villa, Cristian Moisés Ecología General [00116] - Galván Villa, Cristian Moisés Ecología General [03065] - Carrillo Camacho, María Victoria Economía General [03670] - Aguirre Torres, Carlos Edafología - Velasco Ramírez, Alejandro Edafología - López López, Cinthya Araceli Elementos de Topografía - Jiménez García, Roberto Embriología Veterinaria - Ordoñez Sánchez, Carlos Ambrocio Embriología Veterinaria - Roa Vidal, Juan Embriología Veterinaria- Juárez Woo, Carlos Entomología Aplicada I (Agrícola) [03445] - Santillán Santana Jaime Entomología Aplicada II [03452] - Santillán Santana Jaime Entomología General - González Hernández, Ana Laura Entomología General [02807] - Ruiz Moreno, J. Jesús Entomología General [Jueves y Viernes] - Martínez Rodríguez, Pablo Antonio Entomología General [Lunes y Miércoles] - Martínez Rodríguez, Pablo Antonio Entomología General [Lunes y Martes] - Martínez Rodríguez, Pablo Antonio Epidemiología (51670)- Pacheco Gallardo, Carlos Epidemiología [051667] - Pacheco Gallardo, Carlos Espermatofitas [03358] - Vlacheslav Shalisko Estancia en Industria Alimentaria I - Medrano Medrano, José Manuel Estancia en la Industria Alimentaria 2 Estancias en la Industria Alimentaria I - Martínez Colín, Marco Antonio Estancias en la Industria Alimentaria III - Martínez Colín, Marco Antonio Estrés y Adaptación Animal - Moreno Llamas, Gabriel Estudio del Entorno del Medio Ambiente - Rodríguez Villalobos, René Evaluación de la Composición de los Alimentos I - Hernández Tinoco, Araceli Evaluación de la Composición del Alimento I - Jaime Ornelas, Teresa de Jesús Evaluación Microbiológica de Alimentos I -03477 - Cabrera Diaz, Elisa Evaluación Microbiológica de Alimentos II [02456] Evaluación Microbiológica de los Alimentos I [17920] - Luis Juan, Morales Angélica 17920 Evaluación Microbiológica de los Alimentos II [07609] - Medina Lerena, Miriam Susana	Ecología de Poblaciones [45802] - Ríos Jara, Eduardo Ecofisiología de Organismos Acuáticos [51454] - Juárez Carrillo, Eduardo Ecología de Comunidades - Esqueda González, María del Carmen Ecología de Comunidades - Huerta Martínez, Francisco Martín Ecología de Comunidades [03094] - Rodríguez Zaragoza, Fabián Alejandro Ecología de Comunidades [45801]- Galván Villa Cristian Moisés Ecología de Comunidades [45802] - Ríos Jara, Eduardo Ecología de Poblaciones - Uribe Mu, Claudia Ecología de Poblaciones [03090] - Robles Jarero, Elva Guadalupe Ecología de Poblaciones [03091] - Loeza Corichi, Alicia Ecología de Poblaciones [45800] - Muñoz Urias, Alejandro Ecología de Poblaciones [J - V] - Robles Jarero, Elva Guadalupe Ecología de Poblaciones [Viernes] - Robles Jarero, Elva Guadalupe Ecología General - Yolanda Feria Cuevas Ecología General - Carlos Eduardo Anguiano Gómez Ecología General - Esqueda González, María del Carmen Ecología General - Razo León, Alvaro Edwin Ecología General (Lunes) [45762] - Carrillo Camacho, María Victoria Ecología General [03058] - López Uriarte, Ernesto Ecología General [03060] - Ayón Parente, Manuel Ecología General [03069] - Carrillo Camacho, María Victoria Ecología General [35419] - Neri Luna, Cecilia Ecología General [37189] - Martínez Colín, Marco Antonio Ecología General [45760] - Uribe Mu, Claudia Ecología General [45761] - Pérez Peña, Martín Ecología General [45772] - Ayón Parente, Manuel Ecología General [45773] - Rodríguez Villalobos, René Ecología General [77694] - Huerta Martínez, Francisco Martín Ecología General [101521] - Juárez Carrillo, Eduardo Ecología General [Miércoles 45760] - Galván Villa, Cristian Moisés Ecología General [Verano00116] - Galván Villa, Cristian Moisés Ecología General Miércoles [03065] - Carrillo Camacho, María Victoria Economía General [03670] - Aguirre Torres, Carlos Edafología [Lun-Mar] - Velasco Ramírez, Alejandro Edafología [Mar-Mie] - Velasco Ramírez, Alejandro Edafología: Miércoles, Jueves y Viernes 2017-A. López López, Cinthya Araceli Elementos de Topografía - Jiménez García, Roberto Embriología Veterinaria - Ordoñez Sánchez, Carlos Ambrocio Embriología Veterinaria 07:00 10:00 - Roa Vidal, Juan Embriología Veterinaria 10:00 13:00 - Roa Vidal, Juan Embriología Veterinaria- Juárez Woo, Carlos Entomología Aplicada I (Agrícola) [03445] - Santillán Santana Jaime Entomología Aplicada II [03452] - Santillán Santana Jaime Entomología General - González Hernández, Ana Laura Entomología General [02807] - Ruiz Moreno, J. Jesús Entomología General [Jueves y Viernes] - Martínez Rodríguez, Pablo Antonio Entomología General [Lunes 9 a 11 y Miércoles 7 a 9] - Martínez Rodríguez, Pablo Antonio Entomología General [Lunes y Martes 7 a 9] - Martínez Rodríguez, Pablo Antonio Epidemiología (51670)- Pacheco Gallardo, Carlos Epidemiología [051667] - Pacheco Gallardo, Carlos Espermatofitas [03358] - Vlacheslav Shalisko Estancia en Industria Alimentaria I - Medrano Medrano, José Manuel Estancia en la Industria Alimentaria 2 Estancias en la Industria Alimentaria I - Martínez Colín, Marco Antonio Estancias en la Industria Alimentaria III - Martínez Colín, Marco Antonio	

DOCENCIA y APRENDIZAJE

Oferta educativa: pregrado

Cursos ofertados en modalidad mixta¹ (en línea² y presencial³) durante 2017

Cuadro 1.3.23

Entidad universitaria	Cursos en el ciclo2017A	Cursos en el ciclo2017B	Total
	Evaluación Nutricional de Alimentos y Diseño de Dietas II [06912] - Gómez Cruz, Zoila	Estrés y Adaptación Animal - Moreno Llamas, Gabriel	
	Evaluación Toxicológica de los Alimentos I - Pinal Gómez, Geneviva 06915	Estudio del Entorno del Medio Ambiente - Rodríguez Villalobos, René	
	Evaluación Toxicológica del Alimento I - Sánchez Porras, Héctor Rodrigo	Evaluación de la Composición de los Alimentos I - Hernández Tinoco, Araceli	
		Evaluación de la Composición del Alimento I (Vespertino) - Jaime Ornelas, Teresa de Jesús	
	Evaluación Toxicológica del Alimento II - Sánchez Porras, Héctor Rodrigo	Evaluación Microbiológica de Alimentos I, 03477 Turno Vespertino- Cabrera Díaz, Elisa	
	Evaluación Toxicológica del Alimento II [06916] - Noa Pérez, Mario	Evaluación Microbiológica de Alimentos II [02456] -	
	Evolución - Carrillo Camacho, María Victoria	Evaluación Microbiológica de los Alimentos I [17920] - Luis Juan, Morales Angélica	
	Evolución - Rodríguez Contreras, Aarón	Evaluación Microbiológica de los Alimentos II [07609] - Medina Larena, Miriam Susana	
	Evolución - Vargas Ponce, Ofelia	Evaluación Nutricional de Alimentos y Diseño de Dietas II [06912] - Gómez Cruz, Zoila	
	Evolución - Zamora Tavares, Pilar	Evaluación Toxicológica de los Alimentos I – 06915 - Pinal Gómez, Geneviva	
	Extinción de Especies [51358] - Navarro Pérez, Sonia	Evaluación Toxicológica del Alimento I - Sánchez Porras, Héctor Rodrigo	
	Farmacología Veterinaria [07003] - Aguilar Aldrete, Arturo	Evaluación Toxicológica del Alimento II - Sánchez Porras, Héctor Rodrigo	
	Farmacología Veterinaria [07004] - Aguilar Aldrete, Arturo	Evaluación Toxicológica del Alimento II [06916] - Noa Pérez, Mario	
	Ferirrigación - Reyes González, Carlos Efraín	Evolución - Carrillo Camacho, María Victoria	
	Física - y olanda Feria Cuevas	Evolución - Rodríguez Contreras, Aarón	
	Física - Escalante Álvarez, Marcos Alfredo	Evolución - Vargas Ponce, Ofelia	
	Física - Saucedo Corona, Alma Rosa	Evolución - Zamora Tavares, Pilar	
	Física - Torres Morán, José Pablo	Extinción de Especies [51358] - Navarro Pérez, Sonia	
	Fisicoquímica - 45168 - Contreras Quiñones, Héctor Jesús	Farmacología Veterinaria [07003] - Aguilar Aldrete, Arturo	
	Fisiología Animal Comparada [45217] - Anguiano Santana, Martha Elizabeth	Farmacología Veterinaria [07004] - Aguilar Aldrete, Arturo	
	Fisiología Animal Comparada [45220] - Anguiano Santana, Martha Elizabeth	Ferirrigación - Reyes González, Carlos Efraín	
	Fisiología Animal Comparada [45221] - Anguiano Santana, Martha Elizabeth	Física - y olanda Feria Cuevas	
	Fisiología de la Digestión [07012] - Moreno Llamas, Gabriel	Física - Escalante Álvarez, Marcos Alfredo	
	Fisiología de la Reproducción (Martes) - Roa Vidal, Juan Jesús	Física - Saucedo Corona, Alma Rosa	
	Fisiología de la Reproducción [Lunes] - Roa Vidal, Juan Jesús	Física - Torres Morán, José Pablo Física Lunes y Martes	
	Fisiología General - Moreno Llamas, Gabriel	Fisicoquímica - Contreras Quiñones, Héctor Jesús 45168	
	Fisiología General [47116] - Aguilar Aldrete, Arturo	Fisiología Animal Comparada [45217] - Anguiano Santana, Martha Elizabeth	
	Fisiología Vegetal - Gutiérrez Martínez, Paulina Beatriz	Fisiología Animal Comparada [45220] - Anguiano Santana, Martha Elizabeth	
	Fisiología Vegetal - Ramírez Hernández, Blanca	Fisiología Animal Comparada [45221] - Anguiano Santana, Martha Elizabeth	
	Fisiología Vegetal [03086] - Neri Luna, Cecilia	Fisiología de la Digestión [07012] - Moreno Llamas, Gabriel	
	Fisiología Vegetal [03087] - Méndez Moran, Lucila	Fisiología de la Reproducción (Martes) - Roa Vidal, Juan Jesús	
	Fisiotecnia - Pimienta Barrios, Enrique	Fisiología de la Reproducción [Lunes] - Roa Vidal, Juan	
	Fitopatógenos [03408] - Sánchez Hernández Carla	Fisiología General - Moreno Llamas, Gabriel	
	Fundamentos de la Producción Agropecuaria - Torres Morán, Martha Isabel	Fisiología General [47116] - Aguilar Aldrete, Arturo	
	Genética - Jiménez García, Roberto	Fisiología Vegetal - Gutiérrez Martínez, Paulina Beatriz	
	Genética - Torres Moran, Martha Isabel	Fisiología Vegetal - Ramírez Hernández, Blanca	
	Genética [02587] - Escoto Delgadillo, Martha	Fisiología Vegetal [03086] - Neri Luna, Cecilia	
	Genética Avanzada [02671] - Méndez Moran, Lucila	Fisiología Vegetal [03087] - Méndez Moran, Lucila	
	Genética Evolutiva - Muñoz Urías, Alejandro	Fisiotecnia - Pimienta Barrios, Enrique	
	Genética Evolutiva [02651] - Arias García, José Armando	Fitopatógenos [03408] - Sánchez Hernández Carla	
	Genotecnia - 47422 - Padilla García, José Miguel	Fundamentos de la Producción Agropecuaria - Torres Moran, Martha Isabel	
	Genotecnia [03422] - Rodríguez Guzmán, Eduardo	Genética - Jiménez García, Roberto	
	Genotecnia Vegetal [35517] - Rodríguez Guzmán, Eduardo	Genética - Torres Moran, Martha Isabel	
	Geología - Maciel Flores, Roberto	Genética [02587] - Escoto Delgadillo, Martha	
	Geología - Peña García, Laura Elizabeth	Genética Avanzada [02671] - Méndez Moran, Lucila	
	Gestión de Calidad e Inocuidad - Medrano Medrano, José Manuel	Genética Evolutiva - Muñoz Urías, Alejandro	
	Gestión de Calidad e Inocuidad [06926] - Campos Bravo, Carlos	Genética Evolutiva [02651] - Arias García, José Armando	
	Gestión de Recursos Materiales y Técnicos [3630] - Landín Alcántar, Herlinda	Genotecnia - 47422 - Padilla García, José Miguel	
	Grupos Zoológicos - Fierros López, Hugo Eduardo	Genotecnia [03422] - Rodríguez Guzmán, Eduardo	
	Grupos Zoológicos: Taxonomía de Crustáceos [51386] Ayón Parente, Manuel	Genotecnia Vegetal [35517] - Rodríguez Guzmán, Eduardo	
	Herbicidas (Agroquímicos III) - Pimienta Barrios, Enrique	Geología - Maciel Flores, Roberto	
	Hidroponía - Reyes González, Carlos Efraín	Geología - Peña García, Laura Elizabeth	
	Hidroponía [03459] - Santillán Santana Jaime	Gestión de Calidad e Inocuidad - Medrano Medrano, José Manuel	
	Hidroponía [03460] - Corona Salazar, Juan Pedro	Gestión de Calidad e Inocuidad [06926] - Campos Bravo, Carlos	
	Higiene y Tecnología de la Carne [51678] - Salcedo Salcedo, Ernesto	Gestión de Recursos Materiales y Técnicos [3630] - Landín Alcántar, Herlinda	
	Histología y Anatomía Vegetal [02690] - Ruiz Moreno, J. Jesús	Grupos Zoológicos - Fierros López, Hugo Eduardo	
	Histología y Anatomía Vegetal [45223] - Vargas Amado, Georgina	Grupos Zoológicos: Taxonomía de Crustáceos [51386] Ayón Parente, Manuel	
	Histología y Anatomía Vegetal [45226] - Martínez Colín, Marco Antonio	Herbicidas (Agroquímicos III) - Pimienta Barrios, Enrique	
	Histología y Embriología Animal Comparada [45216] - Anguiano Santana, Martha Elizabeth	Hidroponía - Reyes González, Carlos Efraín	
	Historia de la Biología - Carbajal Mariscal, Oscar	Hidroponía [03459] - Santillán Santana Jaime	
	Historia de la Biología [02632] - Santiago Pérez, Ana Luisa	Hidroponía [03460] - Corona Salazar, Juan Pedro	
	Historia de la Biología [Viernes] - Carbajal Mariscal, Oscar	Higiene y Tecnología de la Carne [51678] - Salcedo Salcedo, Ernesto	
	Historia de la Biología - Sosa, Eduardo	Histología y Anatomía Vegetal [02690] - Ruiz Moreno, J. Jesús	
	Ingeniería Genética [51325] - Santerre, Anne Marguerite Helene	Histología y Anatomía Vegetal [45223] - Vargas Amado, Georgina	
	Ingeniería Genética [51326] - Méndez Moran, Lucila		

DOCENCIA y APRENDIZAJE

Oferta educativa: pregrado

Cursos ofertados en modalidad mixta¹ (en línea² y presencial³) durante 2017 Cuadro 1.3.23

Entidad universitaria	Cursos en el ciclo2017A	Cursos en el ciclo2017B	Total
	<p>Inmunología Clínica [47130] - Landeros Ramírez Patricia Inmunología Clínica - Realpe Quintero, Mauricio Alberto Inmunología Clínica [47132] - Rodríguez Flores, José Reyes Insectos - Fierros López, Hugo Eduardo Inseminación Artificial [0359] - Pulido Abreu, Gloria Angélica Introducción al Estudio del Derecho Agrario[L - J] - Arámbula Meza, Martha Josefina Introducción al Estudio del Derecho Agrario[M - I] - Arámbula Meza, Martha Josefina Invertebrados - González Hernández, Ana Laura Legislación de Mercados de Productos Agropecuarios - Muñoz Ortega Rosalba Margarita 01316 Legislación Forestal [01317] - Loeza Corichi, Alicia - González Cueva, Gerardo Alberto Maleza y Fitopatógenos [Mar 11:00-12:50] - Velasco Ramírez, Alejandro Maleza y Fitopatógenos [Mar 15:00-16:50] - Velasco Ramírez, Alejandro Manejo de la Vida Silvestre [67276] - Loeza Corichi, Alicia Manejo y Conservación de Granos y Semillas [Pg139] - Avendaño, Adriana Manejo y Planificación de Áreas Silvestres 1 [03002] - Loeza Corichi, Alicia Mecanismos de Adaptación Animal [51348] - Martínez Rodríguez, Pablo Antonio</p> <p>Mecanismos de Adaptación Animal [51349] - Anguiano Santana, Martha Elizabeth Mecanismos de Adaptación Animal [51350] - Anguiano Santana, Martha Elizabeth Mejoramiento Genético de Hortalizas – 51559 - Padilla García, José Miguel Mercado y Comercialización de Productos Agropecuarios [06939] - Martínez Colín, Marco Antonio Meteorología y Climatología [45559] - Davydova Belitskaya, Valentina Meteorología y Climatología [45560] - Ibarra Castillo, Daniel Meteorología y Climatología - Martínez Colín, Marco Metodología de la Investigación - Fuentes Talavera, Francisco Javier Metodología de la Investigación - Mena Munguía, Salvador Metodología de la Investigación [01254] - Verdin Sánchez, Hortencia Metodología de la Investigación [01262] - Moreno Ceja, Faustino</p> <p>Metodología de la Investigación 2017-A - López López, Cinthya Araceli Métodos Analíticos [51322]- Domínguez Arias, Rosa María Métodos Estadísticos - Escalante Álvarez, Marcos Alfredo Métodos Estadísticos - Vázquez Navarro, Javier Métodos Estadísticos [01237] - Torres Morán, José Pablo Métodos Estadísticos [01239] - Torres Morán, José Pablo Métodos Estadísticos [01243] García Sánchez Fernando Métodos Estadísticos [03601] - Toriz, Guillermo Microbiología - Álvarez Barajas, Sergio Microbiología - Barba León, Jeannette Microbiología - Bonilla Moreno, Margarita Microbiología - Casas Solís, Josefina Microbiología - Rodríguez Baeza, Marcela María José Microbiología - Sánchez Porras, Héctor Rodrigo Microbiología - Valencia Villalvazo, Elith y azmín Microbiología [02594] - Cabrera, Elisa Microbiología [02598] - Claudio García, Luz Elena Microbiología [45145] - Domínguez Arias, Rosa María Microbiología Industrial [37877] - Canale Guerrero, Alejandro Microbiología - Quezada Romero, René Nutrición Animal II - Moreno Llamas, Gabriel Nutrición Animal II - Hernández Góbor, Jorge Organización de Grupos de Interés [03027] - Torres Sánchez, Pedro Organización de Productores [03710] - Sánchez Torres, Pedro Paleobiología [51355, 51353] - Vargas Amado, Georgina Parasitología Veterinaria [47138] - Loeza Corichi, María Eugenia Parasitología Veterinaria [47140] - Loeza Corichi, María Eugenia Parasitología Veterinaria [47141] - Loeza Corichi, María Eugenia Patología General Veterinaria - Barragán Cano, Víctor Patología General Veterinaria [2] - Barragán Cano, Víctor Patología General Veterinaria [3285] - Orozco Delgado, María Milagros Planeación del Desarrollo- Hernández Pérez, Gabriela Procesos Unitarios [03195] - Sigüenza López, Roberto Producción de Bovinos Carne [51612] - Zorrilla Ríos, José Manuel</p>	<p>Histología y Anatomía Vegetal [45226] - Martínez Colín, Marco Antonio Histología y Embriología Animal Comparada [45216] - Anguiano Santana, Martha Elizabeth Historia de la Biología - Carbajal Mariscal, Oscar Historia de la Biología [02632] - Santiago Pérez, Ana Luisa Historia de la Biología [Viernes] - Carbajal Mariscal, Oscar Historia de la Biología Martes. Sosa, Eduardo Ingeniería Genética [51325] - Santerre, Anne Marguerite Helene Ingeniería Genética [51326] - Méndez Moran, Lucila</p> <p>Inmunología Clínica [47130] - Landeros Ramírez Patricia Inmunología Clínica - Realpe Quintero, Mauricio Alberto Inmunología Clínica [47132] - Rodríguez Flores, José Reyes Insectos - Fierros López, Hugo Eduardo Inseminación Artificial [0359] - Pulido Abreu, Gloria Angélica Introducción al Estudio del Derecho Agrario[L - J] - Arámbula Meza, Martha Josefina Introducción al Estudio del Derecho Agrario[M - I] - Arámbula Meza, Martha Josefina Invertebrados - González Hernández, Ana Laura Legislación de Mercados de Productos Agropecuarios – 01316 - Muñoz Ortega Rosalba Margarita Legislación Forestal [01317] - Loeza Corichi, Alicia - González Cueva, Gerardo Alberto Maleza y Fitopatógenos [Mar 11:00-12:50] - Velasco Ramírez, Alejandro</p> <p>Maleza y Fitopatógenos [Mar 15:00-16:50] - Velasco Ramírez, Alejandro Manejo de la Vida Silvestre [67276] - Loeza Corichi, Alicia Manejo y Conservación de Granos y Semillas [Pg139] - Avendaño, Adriana Manejo y Planificación de Áreas Silvestres 1 [03002] - Loeza Corichi, Alicia Mecanismos de Adaptación Animal [51348] - Martínez Rodríguez, Pablo Antonio Mecanismos de Adaptación Animal [51349] - Anguiano Santana, Martha Elizabeth Mecanismos de Adaptación Animal [51350] - Anguiano Santana, Martha Elizabeth Mejoramiento Genético de Hortalizas – 51559 - Padilla García, José Miguel Mercado y Comercialización de Productos Agropecuarios [06939] - Martínez Colín, Marco Antonio</p> <p>Meteorología y Climatología [45559] - Davydova Belitskaya, Valentina Meteorología y Climatología [45560] - Ibarra Castillo, Daniel Meteorología y Climatología - Martínez Colín, Marco Metodología de la Investigación - Fuentes Talavera, Francisco Javier Metodología de la Investigación - Mena Munguía, Salvador Metodología de la Investigación [01254] - Verdin Sánchez, Hortencia Metodología de la Investigación [01262] - Moreno Ceja, Faustino</p> <p>Metodología de la Investigación 2017-A - López López, Cinthya Araceli Métodos Analíticos [51322]- Domínguez Arias, Rosa María Métodos Estadísticos - Escalante Álvarez, Marcos Alfredo Métodos Estadísticos - Vázquez Navarro, Javier Métodos Estadísticos [01237] LM - Torres Morán, José Pablo Métodos Estadísticos [01239] - Mtro. Torres Morán, José Pablo Métodos Estadísticos [01243] García Sánchez Fernando Métodos Estadísticos [03601] - Toriz, Guillermo Microbiología - Álvarez Barajas, Sergio Microbiología - Barba León, Jeannette Microbiología - Bonilla Moreno, Margarita Microbiología - Casas Solís, Josefina Microbiología - Rodríguez Baeza, Marcela María José Microbiología - Sánchez Porras, Héctor Rodrigo Microbiología - Valencia Villalvazo, Elith y azmín Microbiología [02594] - Cabrera, Elisa Microbiología [02598] - Claudio García, Luz Elena Microbiología [45145] - Domínguez Arias, Rosa María Microbiología Industrial [37877] - Canale Guerrero, Alejandro Microbiología - Quezada Romero, René Nutrición Animal II - Moreno Llamas, Gabriel Nutrición Animal II - Hernández Góbor, Jorge Organización de Grupos de Interés [03027] - Torres Sánchez, Pedro Organización de Productores [03710] - Sánchez Torres, Pedro Paleobiología [51355, 51353] - Vargas Amado, Georgina Parasitología Veterinaria [47138] - Loeza Corichi, María Eugenia</p>	

DOCENCIA y APRENDIZAJE

Oferta educativa: **pregrado**

Cursos ofertados en modalidad mixta¹ (en línea² y presencial³) durante 2017

Cuadro 1.3.23

Entidad universitaria	Cursos en el ciclo2017A	Cursos en el ciclo2017B	Total
	Producción de Cultivos [03403] - Enciso Cabral, José Gustavo	Parasitología Veterinaria [47140] - Loeza Corichi, María Eugenia	
	Producción de Especies Ornamentales [03478] - Enciso Cabral, José Gustavo	Parasitología Veterinaria [47141] - Loeza Corichi, María Eugenia	
	Producción Porcina [51620] - Sánchez Chiprés, David Román	Patología General Veterinaria - Barragán Cano, Víctor	
	Programa de Excelencia Sanitaria en Establecimientos Dedicados a la Preparación y Servicio de Alimentos y Bebidas [37882] - Luis Juan Morales, Angélica	Patología General Veterinaria [2] - Barragán Cano, Víctor	
	Propagación de Plantas [03484] - Enciso Cabral, José Gustavo	Patología General Veterinaria [3285] - Orozco Delgado, María Milagros	
	Propedéutica Clínica [03300] - Pulido Abreu, Gloria Angélica	Planeación del Desarrollo- Hernández Pérez, Gabriela	
	Propedéutica Clínica [03303] - Pulido Abreu, Gloria Angélica	Procesos Unitarios [03195] - Sigüenza López, Roberto	
	Propedéutica Clínica [03304] - Pulido Abreu, Gloria Angélica	Producción de Bovinos Carne [51612] - Zorrilla Ríos, José Manuel	
	Protozoología [Jueves] - Becerra Chiron, Iskra	Producción de Cultivos [03403] - Enciso Cabral, José Gustavo	
	Protozoología [Martes] - Becerra Chiron, Iskra	Producción de Especies Ornamentales [03478] - Enciso Cabral, José Gustavo	
	Proyecto de Investigación I [02446] - Albarrán Rodríguez, Esther	Producción Porcina [51620] - Sánchez Chiprés, David Román	
	Proyecto de Investigación II [02447] - Albarrán Rodríguez, Esther	Programa de Excelencia Sanitaria en Establecimientos Dedicados a la Preparación y Servicio de Alimentos y Bebidas [37882] - Luis Juan Morales, Angélica	
	Pruebas Pre-Operatorias del Agronegocio- Ordoñez Sánchez, Carlos Ambrocio	Propagación de Plantas [03484] - Enciso Cabral, José Gustavo	
	Química - Peregrina Sandoval, Jorge	Propedéutica Clínica [03300] - Pulido Abreu, Gloria Angélica	
	Química [45188] - Peregrina Sandoval, Jorge	Propedéutica Clínica [03303] - Pulido Abreu, Gloria Angélica	
	Química [45192] - Vargas Amado, Georgina	Propedéutica Clínica [03304] - Pulido Abreu, Gloria Angélica	
	Química Agrícola - Zarazúa, Villaseñor, Patricia	Protozoología [Jueves] - Becerra Chiron, Iskra	
	Química Analítica - Andrade Ortega, Jesús Ángel	Protozoología [Martes] - Becerra Chiron, Iskra	
	Química Analítica [09152] - Andrade Ortega, Jesús Ángel	Proyecto de Investigación I [02446] - Albarrán Rodríguez, Esther	
	Química en Línea [65914] - Vargas Amado, Georgina	Proyecto de Investigación II [02447] - Albarrán Rodríguez, Esther	
	Química - 99875 - Marcela Rodríguez Baeza	Pruebas Pre-Operatorias del Agronegocio- Ordoñez Sánchez, Carlos Ambrocio	
	Recursos Marinos [45810] - Galván Villa, Cristian Moisés	Química - Peregrina Sandoval, Jorge	
	Regulación en Materia de Alimentos II [06973] - Pacheco Gallardo, Carlos	Química [45188] - Peregrina Sandoval, Jorge	
	Relación Sociedades Humanas-Medio Ambiente - Castro Rosales, Elba A.	Química [45192] - Vargas Amado, Georgina	
	Sanidad Animal [51516] - Rodríguez Flores, José Reyes	Química Agrícola - Zarazúa, Villaseñor, Patricia	
	Seminario2 - Segura, Luis Eduardo	Química Analítica - Andrade Ortega, Jesús Ángel	
	Seminario de Investigación I - Arámbula Meza, Martha Josefina	Química Analítica [09152] - Andrade Ortega, Jesús Ángel	
	Seminario de Investigación I [03654] - Romo Reyes, María Magdalena	Química en Línea [65914] - Vargas Amado, Georgina	
	Seminario de Investigación I [07847] - Moreno Ceja, Faustino	Química - 99875 - Marcela Rodríguez Baeza	
	Seminario de Investigación II - Meléndez Román, Hugo Jesús	Recursos Marinos [45810] - Galván Villa, Cristian Moisés	
	Seminario IV [06991] - Patricio Martínez, Severiano	Regulación en Materia de Alimentos II [06973] - Pacheco Gallardo, Carlos	
	Sociología Rural [I-J] - Arámbula Meza, Martha Josefina	Relación Sociedades Humanas-Medio Ambiente - Castro Rosales, Elba A.	
	Sociología Rural [L-M] - Arámbula Meza, Martha Josefina	Sanidad Animal [51516] - Rodríguez Flores, José Reyes	
	Sociología Rural - Ana Isabel Ramírez Quintana	Seminario2 - Segura, Luis Eduardo	
	Taller Beneficio de Semillas_Incites-2015	Seminario de Investigación I - Arámbula Meza, Martha Josefina	
	Taxonomía (Verano) - Ruiz Sánchez, Eduardo Bz103	Seminario de Investigación I [03654] - Romo Reyes, María Magdalena	
	Taxonomía [02698] - Martínez González Rosa Elena	Seminario de Investigación I [07847] - Moreno Ceja, Faustino	
	Taxonomía [45230, 45227] - Vargas Amado, Georgina	Seminario de Investigación II - Meléndez Román, Hugo Jesús	
	Tecnología de Semillas [35519] - Avendaño López, Adriana	Seminario IV [06991] - Patricio Martínez, Severiano	
	Tecnología de Semillas Tópico VI [64186] - Avendaño López, Adriana	Sociología Rural [I-J] - Arámbula Meza, Martha Josefina	
	Teorías del Aprendizaje [45575] - Romo Reyes, María Magdalena	Sociología Rural [L-M] - Arámbula Meza, Martha Josefina	
	Tópico Selecto- Introducción al Derecho Ambiental y la Conservación de los Recursos Naturales [034990] - Loeza Corichi, Alicia	Sociología Rural 2016 B Ana Isabel Ramírez Quintana	
	Tópicos Selectos Ecología Terrestre [03113] - Anguiano Gómez, Carlos Eduardo	Taller Beneficio de Semillas_Incites-2015	
	Tópicos Selectos en Acuicultura [45817] - Juárez Carrillo, Eduardo	Taxonomía (Verano) - Ruiz Sánchez, Eduardo Bz103	
	Tópicos Selectos en Alimentación I [37938] - Hernández Tinoco, Araceli	Taxonomía [02698] - Martínez González Rosa Elena	
	Tópicos Selectos en Ecología Evolutiva [51453] - Uribe Mu, Claudia	Taxonomía [45230, 45227] - Vargas Amado, Georgina	
	Tópicos Selectos en Ecología Marina [03108] - Robles Jarero, Elva Guadalupe	Tecnología de Semillas [35519] - Avendaño López, Adriana	
	Tópicos Selectos en Ecología Marina [57678] - Ayón Parente, Manuel	Tecnología de Semillas Tópico VI [64186] - Avendaño López, Adriana	
	Tópicos Selectos en Ecología Terrestre - Huerta Martínez, Francisco Martín	Teorías del Aprendizaje [45575] - Romo Reyes, María Magdalena	
	Tópicos Selectos en Ecología Terrestre [51447] - Robles Murguía, Celia	Tópico Selecto- Introducción al Derecho Ambiental y la Conservación de los Recursos Naturales [034990] - Loeza Corichi, Alicia	
	Tópicos Selectos en Limnología - Peña García, Laura Elizabeth	Tópicos Selectos Ecología Terrestre [03113] - Anguiano Gómez, Carlos Eduardo	
	Toxicología [23104] - González Aguilar, Delia Guillermina	Tópicos Selectos en Acuicultura [45817] - Juárez Carrillo, Eduardo	
	Toxicología [51660] - Verdín Sánchez, Hortencia	Tópicos Selectos en Alimentación I [37938] - Hernández Tinoco, Araceli	
	Toxicología Ambiental (Virtual) - Orozco Medina, Martha Georgina	Tópicos Selectos en Ecología Evolutiva [51453] - Uribe Mu, Claudia	
	Toxicología Ambiental [02999] - Orozco Medina, Martha Georgina	Tópicos Selectos en Ecología Marina [03108] - Robles Jarero, Elva Guadalupe	
	Virología - Orozco Barocio, Arturo	Tópicos Selectos en Ecología Marina [57678] - Ayón Parente, Manuel	
	Virología Veterinaria - Barragán Cano, Víctor	Tópicos Selectos en Ecología Terrestre - Huerta Martínez, Francisco Martín	
	Virología Veterinaria - Ordoñez Sánchez, Carlos Ambrocio	Tópicos Selectos en Ecología Terrestre [51447] - Robles Murguía, Celia	
	Virología Veterinaria [47157] - Rodríguez Flores, José Reyes	Tópicos Selectos en Limnología - Peña García, Laura Elizabeth	
		Toxicología [23104] - González Aguilar, Delia Guillermina	
		Toxicología [51660] - Verdín Sánchez, Hortencia	

DOCENCIA y APRENDIZAJE

Oferta educativa: pregrado

Cursos ofertados en modalidad mixta¹ (en línea² y presencial³) durante 2017

Cuadro 1.3.23

Entidad universitaria	Cursos en el ciclo2017A	Cursos en el ciclo2017B	Total
CUCEA	Administración de Recursos Humanos	Toxicología Ambiental (Virtual) - Orozco Medina, Martha Georgina	142
	Administración Financiera	Toxicología Ambiental [02999] - Orozco Medina, Martha Georgina	
	Administración I	Virología - Orozco Barocio, Arturo	
	Administración II	Virología Veterinaria - Barragán Cano, Víctor	
	Análisis Contable de Conceptos Específicos	Virología Veterinaria - Ordoñez Sánchez, Carlos Ambrocio	
	Comportamiento del Consumidor	Virología Veterinaria [47157] - Rodríguez Flores, José Reyes	
	Conceptos Fiscales Fundamentales	Administración de la Producción y la Tecnología	
	Conceptos Jurídicos Fundamentales	Administración de Pymes	
	Contabilidad de Costos	Administración de Recursos Humanos	
	Contabilidad General	Administración Financiera	
	Contabilidad Internacional y Moneda Extranjera	Administración I	
	Control Interno de las Organizaciones	Administración II	
	Derecho Fiscal	Análisis Contable de Conceptos Específicos	
	Derecho Laboral	Auditoría Administrativa	
	Derecho Mercantil	Comportamiento del Consumidor	
	Desarrollo Contable de Partidas Específicas	Conceptos Fiscales Fundamentales	
	Desarrollo de Emprendedores	Conceptos Jurídicos Fundamentales	
	Desarrollo de Nuevos Productos	Contabilidad Administrativa	
	Desarrollo Organizacional	Contabilidad de Costos	
	Desarrollo Sustentable	Contabilidad General	
	Diagnostico Financiero	Contabilidad Internacional y Moneda Extranjera	
	Diseño Organizacional	Control Interno de las Organizaciones	
	Dotación e Inducción de Recursos Humanos	Costos Básicos	
	Economía I	Derecho Fiscal	
	Economía II	Derecho Internacional de los Negocios	
	Economía Internacional para los Negocios	Derecho Laboral	
	Empresas Internacionales y su Proceso Contable	Derecho Mercantil	
	Estadística I	Desarrollo de Emprendedores	
	Estadística II	Desarrollo de Nuevos Productos	
	Estudio Fiscal de los Salarios y la Seguridad Social	Desarrollo Organizacional	
	Ética Profesional	Desarrollo Sustentable	
	Expresión Oral y Escrita	Diagnostico Financiero	
	Gestión y Organización del Sector Público	Diseño Organizacional	
	Imagen Corporativa	Distribución y Logística	
	Inglés I	Dotación e Inducción de Recursos Humanos	
	Inglés II	Economía I	
	Inglés III	Economía II	
	Inglés IV	Economía Internacional para los Negocios	
	Introducción a los Negocios Internacionales	Empresas Internacionales y su Proceso Contable	
	Investigación de Mercados	Estadística I	
	Investigación de Mercados Cualitativa	Estadística II	
	Liderazgo y Habilidades Directivas	Estructura Económica Internacional	
	Marco Jurídico de las Empresas	Estudio Fiscal de los Salarios y la Seguridad Social	
	Matemáticas Administrativas	Ética Profesional	
	Matemáticas Financieras	Ética Profesional en la Contaduría	
	Matemáticas I	Expresión Oral y Escrita	
	Matemáticas II	Finanzas Internacionales	
	Mercados Financieros	Fuentes e Instrumentos de Financiamiento de Empresas	
	Mercadotecnia	Gestión y Organización del Sector Público	
	Mercadotecnia Internacional	Imagen Corporativa	
	Normas Fiscales de la Actividad Financiera	Inglés I	
	Producto Precio	Inglés II	
	Promoción y Publicidad	Inglés III	
	Pronósticos y Presupuestos	Introducción a los Negocios Internacionales	
	Propedéutico para Alumnos de Primer Ingreso	Investigación de Mercados	
	Régimen Fiscal de las Personas Físicas	Investigación de Mercados Cualitativa	
	Sociedad y Medio Ambiente I	Investigación de Mercados Cuantitativa	
	Taller de Promoción y Publicidad	Investigación de Operaciones I	
	Tecnologías de la Información	Liderazgo y Habilidades Directivas	
		Marco Jurídico de las Empresas	
		Matemáticas Administrativas	
		Matemáticas Financieras	
		Matemáticas I	
		Matemáticas II	
		Mercados Financieros	

DOCENCIA y APRENDIZAJE

Oferta educativa: pregrado

Cursos ofertados en modalidad mixta¹ (en línea² y presencial³) durante 2017 Cuadro 1.3.23

Entidad universitaria	Cursos en el ciclo2017A	Cursos en el ciclo2017B	Total
	Teorías y Principios Financieros Universidad y Siglo XXI Ventas	Mercadotecnia Mercadotecnia de Servicios Mercadotecnia Digital Mercadotecnia Internacional Metodología y Práctica de la Investigación Negocios Internacionales y Diferencias Culturales Normas Fiscales de la Actividad Financiera Normas Internacionales de Auditoría Política Comercial Internacional Problemas y Prevención del Fraude Producto Precio Promoción y Publicidad Propedéutico para Alumnos de Primer Ingreso Régimen Fiscal de las Personas Físicas Régimen Fiscal de las Personas Morales Simulación y Técnicas de los Negocios Taller de Promoción y Publicidad Tecnologías de la Información Teorías y Principios Financieros Universidad y Siglo XXI Ventas	
CUCEI	CC100-Introducción a la Computación CC101-Taller de Introducción a la Computación CC102-Introducción a la programación CC103-Taller de programación estructurada CC206-Programación de Sistemas CC208-Lenguajes de Programación Comparados CC213-Taller de Redes de Computadoras CC302-Bases de Datos CC303-Taller de Bases de Datos CC304-Ingeniería de Software CC306-Taller de Ingeniería de Software II CC309-Bases de Datos Avanzadas CC310-Taller de Bases de Datos Avanzadas CC311-Gráficas por Computadora CC314-Taller de Administración de Bases de Datos CC319-Sistemas Operativos Avanzados CC320-Taller de Sistemas Operativos Avanzados CC400-Sistemas Expertos CC409-Arquitectura de Computadoras Avanzada CC415-Inteligencia Artificial CC418-Tópicos Selectos de Computación II CC419-D02 - Tópicos Selectos de Computación III CC422-Tópicos Selectos de Informática III F0182-Procesamiento de Polímeros, González Núñez Rubén F0191-Temas Selectos en Polímeros, González Núñez Rubén F0228-Matemáticas Básicas para Posgrado F0229-Análisis Estadístico F0231-Bioquímica General F0261-Tópicos en Biotecnología Ambiental I (Biología Molecular Aplicada a los Bioprocesos) F0262-Bioquímica y Microbiología Ambiental F0358-Materia Interestelar FB201-Morfología FB216-Toxicología General FB224-Biología Molecular FB301-Control de Calidad en Laboratorio Clínico FS101-Introducción a la Física FS209-Mecánica Cuántica FS213-Física Atómica FS408-Astronomía General FS409-Introducción a la Astrofísica H0521-Física y Mecánica de la Madera H0535-Tópicos Avanzados en Física de la Madera I3281-Cálculo I (Curso de Verano). I3289-Introducción a la Biotecnología	CC100-Introducción a la Computación CC101-Taller de Introducción a la Computación CC102-Introducción a la programación CC103-Taller de programación estructurada CC206-Programación de Sistemas CC208-Lenguajes de Programación Comparados CC213-Taller de Redes de Computadoras CC302-Bases de Datos CC303-Taller de Bases de Datos CC304-Ingeniería de Software CC306-Taller de Ingeniería de Software II CC309-Bases de Datos Avanzadas CC310-Taller de Bases de Datos Avanzadas CC311-Gráficas por Computadora CC314-Taller de Administración de Bases de Datos CC319-Sistemas Operativos Avanzados CC320-Taller de Sistemas Operativos Avanzados CC400-Sistemas Expertos CC409-Arquitectura de Computadoras Avanzada CC415-Inteligencia Artificial CC418-Tópicos Selectos de Computación II CC419-Tópicos Selectos de Computación III CC422-Tópicos Selectos de Informática III ET350-Tópicos de Ingeniería Biomédica I F0182-Procesamiento de Polímeros F0191-Temas Selectos en Polímeros F0228-Matemáticas Básicas para Posgrado F0229-Análisis Estadístico F0231-Bioquímica General F0261-Tópicos en Biotecnología Ambiental I (Biología Molecular Aplicada a los Bioprocesos) F0262-Bioquímica y Microbiología Ambiental F0358-Materia Interestelar FB201-Morfología FB216-Toxicología General FB224-Biología Molecular FB301-Control de Calidad en Laboratorio Clínico FS101-Introducción a la Física FS209-Mecánica Cuántica FS213-Física Atómica FS408-Astronomía General FS409-Introducción a la Astrofísica H0521-Física y Mecánica de la Madera H0535-Tópicos Avanzados en Física de la Madera I3280-Seminario de Comunicación e Introducción al Plan de Estudios	625

DOCENCIA y APRENDIZAJE

Oferta educativa: pregrado

Cuadro 1.3.23

Cursos ofertados en modalidad mixta¹ (en línea² y presencial³) durante 2017

Entidad universitaria	Cursos en el ciclo2017A	Cursos en el ciclo2017B	Total
	I3290-Introducción a la Bioquímica	I3287-Introducción a la Microbiología	
	I3296-Mecánica de Fluidos	I3288-Introducción a la Ciencia de los Alimentos	
	I3309-Automatización y Optimización de Procesos	I3289-Introducción a la Biotecnología	
	I3313-Sustentabilidad	I3290-Introducción a la Bioquímica	
	I3314-Seminario de Titulación	I3296-Mecánica de Fluidos	
	I3318-Tecnología de Procesos de Cereales	I3309-Automatización y Optimización de Procesos	
	I3320-Tecnología de Procesos de Frutas y Vegetales	I3313-Sustentabilidad	
	I3327-Liderazgo y Emprendurismo	I3314-Seminario de Titulación	
	I5666-Métodos Estadísticos	I3318-Tecnología de Procesos de Cereales	
	I5802-Algebra Lineal	I3320-Tecnología de Procesos de Frutas y Vegetales	
	I5806-Química Orgánica II	I3327-Liderazgo y Emprendurismo	
	I5814-Elementos de Diseño de Equipos de Procesos Químicos	I5666-Métodos Estadísticos	
	I5815-Seminario de Inducción para Ingenieros Químicos	I5799-Precálculo	
	I5817-Balances de Materia y Energía	I5800-Cálculo Diferencial e Integral	
	I5818-Matemáticas Aplicadas a la Ingeniería Química I	I5802-Algebra Lineal	
	I5820-Matemáticas aplicadas a la Ingeniería Química 2	I5806-Química Orgánica II	
	I5821-Introducción a los Fenómenos de Transporte	I5814-Elementos de Diseño de Equipos de Procesos Químicos	
	I5823-Matemáticas Aplicadas a la Ingeniería Química III	I5815-Seminario de Inducción para Ingenieros Químicos	
	I5824-Mecánica de Fluidos	I5817-Balances de Materia y Energía	
	I5825-Laboratorio de Mecánica de Fluidos	I5818-Matemáticas Aplicadas a la Ingeniería Química I	
	I5826-Manejo y Separación Mecánica de Materiales	I5820-Matemáticas Aplicadas a la Ingeniería Química II	
	I5827-Laboratorio de Manejo y Separación Mecánica de Materiales	I5821-Introducción a los Fenómenos de Transporte	
	I5828-Introducción a la Biotecnología	I5823-Matemáticas Aplicadas a la Ingeniería Química III	
	I5829-Cinética Química y Catalísis	I5824-Mecánica de Fluidos	
	I5831-Laboratorio de transferencia de masa	I5825-Laboratorio de Mecánica de Fluidos	
	I5832-Transferencia de Calor	I5826-Manejo y Separación Mecánica de Materiales	
	I5833-Laboratorio de transferencia de calor	I5827-Laboratorio de Manejo y Separación Mecánica de Materiales	
	I5834-Ética en la Industria	I5828-Introducción a la Biotecnología	
	I5835-Seguridad de Procesos y Prevención de Pérdidas	I5829-Cinética Química y Catalísis	
	I5836-Procesos de Separación I	I5831-Laboratorio de transferencia de masa	
	I5839-Laboratorio de Reactores Químicos	I5832-Transferencia de Calor	
	I5842-Modelado Dinámico y Optimización de Procesos	I5833-Laboratorio de transferencia de calor	
	I5849-Módulo de Avance del Proyecto I	I5834-Ética en la Industria	
	I5851-Módulo de Avance del Proyecto III	I5835-Seguridad de Procesos y Prevención de Pérdidas	
	I5852-Módulo de Avance del Proyecto IV	I5836-Procesos de Separación I	
	I5860-Introducción a la Bioingeniería	I5838-Análisis de Reactores Químicos	
	I5874-Diseño de Experimentos	I5839-Laboratorio de Reactores Químicos	
	I5882-Programación	I5842-Modelado Dinámico y Optimización de Procesos	
	I5883-Seminario de Solución de Problemas de Programación	I5844-Control de Procesos	
	I5884-Algoritmia	I5845-Laboratorio de Control de Procesos	
	I5885-Seminario de Solución de Problemas de Algoritmia	I5849-Módulo de Avance del Proyecto I	
	I5886-Estructuras de Datos I	I5851-Módulo de Avance del Proyecto III	
	I5887-Seminario de Solución de Problemas de Estructuras de Datos I	I5852-Módulo de Avance del Proyecto IV	
	I5888-Estructuras de Datos II	I5860-Introducción a la Bioingeniería	
	I5889-Seminario de Solución de Problemas de Estructuras de Datos II	I5874-Diseño de Experimentos	
	I5890-Bases de Datos	I5882-Programación	
	I5891-Seminario de Solución de Problemas de Bases de Datos	I5883-Seminario de Solución de Problemas de Programación	
	I5892-Matemática Discreta	I5884-Algoritmia	
	I5894-Seminario de solución de problemas de métodos matemáticos I	I5885-Seminario de Solución de Problemas de Algoritmia	
	I5895-Métodos Matemáticos II	I5886-Estructura de Datos I	
	I5896-Seminario de Solución de Problemas de Métodos Matemáticos II	I5887-Seminario de Solución de Problemas de Estructura de Datos I	
	I5897-Estadística y Procesos Estocásticos	I5888-Estructura de Datos II	
	I5900-Ingeniería de Software II	I5889-Seminario de Solución de Problemas de Estructuras de Datos II	
	I5901-Control de Proyectos	I5890-Bases de Datos	
	I5903-Uso, Adaptación y Explotación de Sistemas Operativos	I5891-Seminario de Solución de Problemas de Bases de Datos	
	I5904-Seminario de Uso, Adaptación y Explotación de Sistemas Operativos	I5892-Matemática Discreta	
	I5907-Administración de Redes	I5894-Seminario de solución de problemas de métodos matemáticos I	
	I5908-Administración de Servidores	I5895-Métodos Matemáticos II	
	I5913-Sistemas Basados en Conocimiento	I5896-Seminario de Solución de Problemas de Métodos Matemáticos II	
	I5915-Teoría de la Computación	I5897-Estadística y Procesos Estocásticos	
	I5921-Fundamentos de Geometría	I5900-Ingeniería de Software II	
	I5936-Teoría Estadística	I5901-Control de Proyectos	
	I5967-Inferencia Estadística	I5903-Uso, Adaptación y Explotación de Sistemas Operativos	
	I5968-Seminario del Módulo de Estadística	I5904-Seminario de Uso, Adaptación y Explotación de Sistemas Operativos	
	I5972-Diseño y Análisis de Experimentos	I5907-Administración de Redes	

DOCENCIA y APRENDIZAJE

 Oferta educativa: **pregrado**

 Cursos ofertados en modalidad mixta¹ (en línea² y presencial³) durante 2017

Cuadro 1.3.23

Entidad universitaria	Cursos en el ciclo2017A	Cursos en el ciclo2017B	Total
	I6022-Historia y Filosofía de la Física	I5908-Administración de Servidores	
	I6121-Cálculo Diferencial e Integral	I5909-Programación para Internet	
	I6125-Bioestadística	I5913-Sistemas Basados en Conocimiento	
	I6126-Química General II	I5915-Teoría de la Computación	
	I6128-Fisicoquímica I para Farmacéuticos	I5921-Fundamentos de Geometría	
	I6132-Química Analítica III	I5936-Teoría Estadística	
	I6133-Análisis Bromatológicos	I5967-Inferencia Estadística	
	I6134-Bases de Biología Celular	I5968-Seminario del Módulo de Estadística	
	I6135-Morfología	I6001-Clinica de Habilidades Básicas	
	I6136-Salud y Sociedad	I6022-Historia y Filosofía de la Física	
	I6139-Normalidad y Legislación Sanitaria	I6032-Clinica Tutorial I	
	I6142-Farmacología II	I6121-Cálculo Diferencial e Integral	
	I6145-Microbiología	I6123-Introducción a la Física	
	I6147-Farmacognosia	I6125-Bioestadística	
	I6148-Biofarmacia y Farmacocinética	I6126-Química General II	
	I6149-Biología Molecular y Genética	I6128-Fisicoquímica I para Farmacéuticos	
	I6150-Toxicología general	I6132-Química Analítica III	
	I6159-Seminario de Tutoría Inicial I	I6133-Análisis Bromatológicos	
	I6163-Seminario de Tutoría Intermedia II	I6134-Bases de Biología Celular	
	I6170-Química y Toxicología Forense	I6135-Morfología	
	I6175-Toxicología aplicada	I6136-Salud y Sociedad	
	I6176-Laboratorio de Biología Molecular y Genética	I6139-Normalidad y Legislación Sanitaria	
	I6484-Historia de la Tecnología	I6142-Farmacología II	
	I6488-Calidad Total	I6143-Seminario de Investigación	
	I6490-Aseguramiento y administración de la calidad	I6145-Microbiología	
	I6836-Microbiología Industrial	I6147-Farmacognosia	
	I6920-Probabilidad y Estadística	I6148-Biofarmacia y Farmacocinética	
	I6921-Química General I	I6149-Biología Molecular y Genética	
	I6925-Estructura Molecular	I6150-Toxicología general	
	I6927-Taller de Seguimiento de Módulo I	I6154-Inmunología	
	I7021-Seminario de Solución de Problemas de Métodos Matemáticos III	I6159-Seminario de Tutoría Inicial I	
	I7022-Fundamentos Filosóficos de la Computación	I6163-Seminario de Tutoría Intermedia II	
	I7023-Arquitectura de Computadoras	I6165-Seminario de Tutoría de Egreso	
	I7024-Seminario de Solución de Problemas de Arquitectura de Computadoras	I6170-Química y Toxicología Forense	
	I7025-Traductores de Lenguajes I	I6175-Toxicología aplicada	
	I7026-Seminario de Solución de Problemas de Traductores de Lenguajes I	I6176-Laboratorio de Biología Molecular y Genética	
	I7029-Sistemas Operativos	I6193-Taller de Manejo de Residuos	
	I7030-Seminario de Solución de Problemas de Sistemas Operativos	I6484-Historia de la Tecnología	
	I7032-Seminario de Solución de Problemas de Redes de Computadoras y Protocolos de Comunicación		
	I7033-Sistemas Operativos de Red	I6488-Calidad Total	
	I7034-Seminario de Solución de Problemas de Sistemas Operativos de Red	I6490-Aseguramiento y administración de la calidad	
	I7035-Sistemas Concurrentes y Distribuidos	I6836-Microbiología Industrial	
	I7036-Computación Tolerante a Fallas	I6920-Probabilidad y Estadística	
	I7037-Seguridad	I6921-Química General I	
	I7038-Inteligencia Artificial I	I6925-Estructura Molecular	
	I7265-Procesamiento Digital de Señales	I6927-Taller de Seguimiento de Módulo I	
	I7267-Seminario de Solución de Problemas de Programación de Sistemas Embebidos	I7021-Seminario de Solución de Problemas de Métodos Matemáticos III	
	I7268-Programación de Sistemas Reconfigurables	I7022-Fundamentos Filosóficos de la Computación	
	I7269-Seminario de Solución de Problemas de Programación de Sistemas	I7023-Arquitectura de Computadoras	
	I7278-Seminario de Solución de Problemas de Circuitos Analógicos I	I7024-Seminario de Solución de Problemas de Arquitectura de Computadoras	
	I7282-Circuitos Electrónicos para Comunicaciones	I7025-Traductores de Lenguajes I	
	I7291-Sistemas de Comunicaciones II	I7026-Seminario de Solución de Problemas de Traductores de Lenguajes I	
	I7341-Introducción de Circuitos Eléctricos	I7029-Sistemas Operativos	
		I7030-Seminario de Sistemas Operativos	
		I7032-Seminario de Solución de Problemas de Redes de Computadoras y Protocolos de Comunicación	
		I7033-Sistemas Operativos de Red	
		I7034-Seminario de Solución de Problemas de Sistemas Operativos de Red	
		I7035-Sistemas Concurrentes y Distribuidos	
		I7036-Computación Tolerante a Fallas	
		I7037-Seguridad	
		I7038-Inteligencia Artificial I	
		I7042-Simulación por Computadora	
		I7265-Procesamiento Digital de Señales	
	I7342-Diseño de Experimentos		
	I7344-Cálculo Diferencial		
	I7375-Logística y Cadena de Suministro		
	I7376-Planeación y Control de la Producción I		
	I7380-Aseguramiento y administración de la calidad		
	I7381-Ética Profesional		
	I7386-Investigación de Operaciones		
	I7388-Laboratorio de Simulación		
	I7389-Seminario de Optimización		

DOCENCIA y APRENDIZAJE

Oferta educativa: pregrado

Cursos ofertados en modalidad mixta¹ (en línea² y presencial³) durante 2017

Cuadro 1.3.23

Entidad universitaria	Cursos en el ciclo2017A	Cursos en el ciclo2017B	Total
	I7395-Taller de Investigación	I7267-Seminario de Solución de Problemas de Programación de Sistemas Embebidos	
	I7396-Seminario de Evaluación de Proyectos	I7268-Programación de Sistemas Reconfigurables	
	I7421-Cálculo Diferencial e Integral	I7269-Seminario de Solución de Problemas de Programación de Sistemas	
	I7435-Transferencia de Calor	I7271-Seminario de Solución de Problemas de Redes para Circuitos Electrónicos	
	I7440-Formación Empresarial	I7278-Seminario de Solución de Problemas de Circuitos Analógicos I	
	I7455-Máquinas Eléctricas I	I7282-Circuitos Electrónicos para Comunicaciones	
	I7456-Máquinas Eléctricas II	I7288-Protocolos de Comunicaciones	
	I7460-Laboratorio de Máquinas Eléctricas I	I7341-Introducción de Circuitos Eléctricos	
	I7461-Refrigeración y Aire Acondicionado	I7342-Diseño de Experimentos	
	I7481TTeoría de Química Orgánica 1	I7344-Cálculo Diferencial	
	I7488-Teoría de Química Orgánica II	I7366-Seguridad e Higiene Industrial	
	I7491-Química Inorgánica II	I7375-Logística y Cadena de Suministro	
	I7500-Electroquímica I	I7376-Planeación y Control de la Producción I	
	I7501-Laboratorio de Química Analítica II	I7380-Aseguramiento y administración de la calidad	
	I7506-Química Analítica II	I7381-Ética Profesional	
	I7507-Laboratorio de Química Analítica I	I7386-Investigación de Operaciones I	
	I7510-Instrumentación Química Analítica II	I7388-Laboratorio de Simulación	
	I7514-Química Legal	I7389-Seminario de Optimización	
	I7522-Deontología Química	I7395-Taller de Investigación	
	I7540-Química Organometálica	I7396-Seminario de Evaluación de Proyectos	
	I7551-Quimiometría	I7421-Cálculo Diferencial e Integral	
	I7598-Dispositivos Electrónicos	I7435-Transferencia de Calor	
	I7605-Instrumentación Diagnóstica y Terapéutica	I7440-Formación Empresarial	
	I7676-Trabajode Investigación	I7455-Máquinas Eléctricas I	
	I7702-Temas Selectos I (Manufactura)	I7456-Máquinas Eléctricas II	
	I9878-Algoritmia	I7459-Laboratorio de Máquinas Eléctricas II	
	I9882-Seminario de Problemas de Métodos Matemáticos I	I7461-Refrigeración y Aire Acondicionado	
	I9884-Seminario de Solución de Problemas de Métodos Matemáticos II	I7481-Teoría de Química Orgánica 1	
	IB067-Probabilidad y Estadística	I7488-Teoría de Química Orgánica II	
	IC589-Programación Aplicada a la Ingeniería	I7491-Química Inorgánica II	
	ID201- las Organizaciones	I7493-Bioquímica Estructural I	
	ID205-Ingeniería de Producción I	I7500-Electroquímica I	
	ID217-Higiene y Seguridad Industrial	I7501-Laboratorio de Electroquímica I	
	ID218-Investigación de Operaciones I	I7506-Química Analítica II	
	ID220-Ética Profesional	I7507-Laboratorio de Química Analítica I	
	ID301-Economía	I7510-Instrumentación Química Analítica II	
	ID305-Finanzas	I7514-Química Legal	
	ID402-Desarrollo Organizacional	I7522-Deontología Química	
	ID408-Administración de la Calidad	I7540-Química Organometálica	
	ID411-Planeación Estratégica	I7551-Quimiometría	
	ID427-Sistemas de Seguridad	I7594-Biomateriales	
	ID440-Gestión de Proyectos	I7598-Dispositivos Electrónicos	
	IF108-Probabilidad y Estadística	I7602-Instalaciones y Seguridad Radiológica	
	IM205-Dibujo Industrial Asistido por Computadora	I7605-Instrumentación Diagnóstica y Terapéutica	
	IM227-Máquinas Térmicas I	I7676-Trabajode Investigación	
	IM304-Máquinas Eléctricas I	I7702-Temas Selectos I (Manufactura)	
	IM313-Diseño de Elementos de Máquinas	I9878-Algoritmia	
	IM364-Sistemas Eléctricos de Potencia	I9882-Seminario de Problemas de Métodos Matemáticos I	
	IQ205-Termodinámica Química	I9884-Seminario de Solución de Problemas de Métodos Matemáticos II	
	IQ207-Manejo de Materiales	I9887-Programación	
	IQ208-Transferencia de Calor y Masa	I9891-Procesamiento Digital de Señales	
	IQ209-Procesos de Separación	I9894-Programación de Sistemas Reconfigurables	
	IQ210-Control de Procesos	IB067-Probabilidad y Estadística	
	IQ211-Practicas de Operaciones Unitarias I	IC578-Cálculo Diferencial e Integral	
	IQ214-Análisis y Diseño de Reactores	IC589-Programación Aplicada a la Ingeniería	
	IQ217-Introducción a la Ingeniería Ambiental	ID201-Comportamiento Humano en las Organizaciones	
	IQ218-Seminario de Titulación para Ingenieros Químicos	ID205-Ingeniería de Producción I	
	IQ230-Introducción a la Seguridad Industrial	ID207-Calidad Total	
	IQ401-Ciencia e Ingeniería de los Materiales	ID217-Higiene y Seguridad Industrial	
	IQ408-Historia de la Tecnología	ID218-Investigación de Operaciones I	
	IT311-Estructuras Isostáticas	ID220-Ética Profesional	
	IT312-Mecánica de Sólidos I	ID301-Economía	
	IT313-Mecánica de Sólidos II	ID305-Finanzas	
	IT315-Análisis Estructural I (Curso de Verano)	ID402-Desarrollo Organizacional	
	IT316-Análisis Estructural II (Curso de Verano)	ID408-Administración de la Calidad	

DOCENCIA y APRENDIZAJE

Oferta educativa: **pregrado**

Cursos ofertados en modalidad mixta¹ (en línea² y presencial³) durante 2017

Cuadro 1.3.23

Entidad universitaria	Cursos en el ciclo2017A	Cursos en el ciclo2017B	Total
	IT320-Ingeniería Sísmica	ID411-Planeación Estratégica	
	IT325-Diseño de Estructuras de Acero I	ID440-Gestión de Proyectos	
	IT348-Hidrología	IF108-Probabilidad y Estadística	
	IT354-Tratamientos de Aguas Residuales	IM205-Dibujo Industrial Asistido por Computadora	
	IT421-Diseño de Estructuras de Acero II	IM227-Máquinas Térmicas I	
	MT101-Precálculo	IM313-Diseño de Elementos de Máquinas	
	MT112-Calculo Vectorial	IM364-Sistemas Eléctricos de Potencia	
	MT113-Cálculo Avanzado	IQ205-Termodinámica Química	
	MT130-Análisis Numérico I	IQ207-Manejo de Materiales	
	MT150-Elementos de Probabilidad y Estadística	IQ208-Transferencia de Calor y Masa	
	MT251-Estadística II	IQ209-Procesos de Separación	
	QM100-Química Básica	IQ210-Control de Procesos	
	QM209-Química General I	IQ211-Prácticas de Operaciones Unitarias I	
	QM301-Análisis Bromatológicos	IQ214-Análisis y Diseño de Reactores	
	QM305-Electroquímica Analítica y Cromatografía	IQ217-Introducción a la Ingeniería Ambiental	
	QM402-Química Analítica Avanzada	IQ218-Seminario de Titulación para Ingenieros Químicos	
	QM406-Adquisición de Datos Experimentales	IQ230-Introducción a la Seguridad Industrial	
	QM410-Metales de Transición	IQ401-Ciencia e Ingeniería de los Materiales	
	UTT27-Proyecto de Tesis I	IQ408-Historia de la Tecnología	
	UTT28-Proyecto de Tesis II	IT311-Estructuras Isostáticas	
	Actividades Interactivas para el aprendizaje en grupos de trabajo	IT312-Mecánica de Sólidos I	
	APLIDF - Aspirantes/Practicantes LIDF	IT313-Mecánica de Sólidos II	
	CanSat CUCEI 2017	IT315-Análisis Estructural I	
	Comportamiento de funciones	IT316-Análisis Estructural II	
	Control de Procesos	IT320-Ingeniería Sísmica	
	Creación de Exámenes con el uso de herramientas Virtuales	IT325-Diseño de Estructuras de Acero I	
	Creación, Gestión y Evaluación de cursos en Moodle	IT348-Hidrología	
	Curso Temporal	IT354-Tratamientos de Aguas Residuales	
	D - Álgebra Lineal	IT421-Diseño de Estructuras de Acero II	
	D - Álgebra Superior	MT101-Precálculo	
	D - Cálculo Superior	MT112-Calculo Vectorial	
	D - Estadística y Experimentación Educativa	MT113-Cálculo Avanzado	
	D - Teorías de la Enseñanza	MT130-Análisis Numérico I	
	Diagnóstico de Precálculo	MT150-Elementos de Probabilidad y Estadística	
	Elaboración de Protocolos de Titulación (LINA)	MT251-Estadística II	
	Examen de admisión	QM100-Química Básica	
	Exámenes de conocimientos (MCPB)	QM209-Química General I	
	EXPOFARMA	QM301-Análisis Bromatológicos	
	Geostatística	QM305-Electroquímica Analítica y Cromatografía	
	Geometría Analítica	QM402-Química Analítica Avanzada	
	Ingeniería de Software II	QM406-Adquisición de Datos Experimentales	
	Iniciación a los ambientes Virtuales	QM410-Metales de Transición	
	Introduction topolysaccharide characterization and their physicochemical properties	UTT06-Teoría Electromagnética	
	Laboratorio de Investigación y Desarrollo Farmacéutico	UTT27-Proyecto de Tesis I	
	P - Álgebra Lineal	UTT28-Proyecto de Tesis II	
	P - Álgebra Superior	Actividades Interactivas para el aprendizaje en grupos de trabajo	
	P - Cálculo Superior	Análisis Multivariado, Díaz Caldera Lizbeth	
	P - Estadística y Experimentación Educativa	APLIDF - Aspirantes/Practicantes LIDF	
	P - Teorías de la Enseñanza	Cálculo y su Desarrollo Conceptual (distancia)	
	Práctica Profesional y Seminario en Matemática Educativa I	Cálculo y su Desarrollo Conceptual (presencial)	
	Práctica Profesional y Seminario en Matemática Educativa II	CanSat CUCEI 2017	
	Programación Web	Comportamiento de funciones	
	Química Orgánica Experimental	Control de Procesos	
	Seminario de Solución de Problemas de Algoritmia	Creación de Exámenes con el uso de herramientas Virtuales	
	Seminarios de Química	Creación, Gestión y Evaluación de cursos en Moodle	
	Simulación por Computadora	D - Álgebra Lineal	
	Sistemas Operativos	D - Álgebra Superior	
	Tutorías	D - Cálculo Superior	
	Identificación de fallas y problemas en equipos de cómputo	D - Estadística y Experimentación Educativa	
		D - Teorías de la Enseñanza	
		Diagnóstico de Precálculo	
		Diseño Instruccional (distancia)	
		Diseño Instruccional (presencial)	
		Elaboración de Protocolos de Titulación (LINA)	
		Espacio para la actualización curricular de los programas en extenso	

DOCENCIA y APRENDIZAJE

Oferta educativa: pregrado

Cursos ofertados en modalidad mixta¹ (en línea² y presencial³) durante 2017

Cuadro 1.3.23

Entidad universitaria	Cursos en el ciclo2017A	Cursos en el ciclo2017B	Total
		Evaluación (distancia) Evaluación (presencial) Examen de admisión Exámenes de conocimientos (MCPB) EXPOFARMA Geostatística Geometría Analítica Herramientas de Cómputo en Matemáticas (distancia) Herramientas de Cómputo en Matemáticas (presencial) Identificación de fallas y problemas en equipos de cómputo Ingeniería de Software II Iniciación a los ambientes Virtuales Introduction topolysaccharide characterization and their physicochemical properties Laboratorio de Investigación y Desarrollo Farmacéutico P - Álgebra Lineal P - Álgebra Superior P - Cálculo Superior P - Estadística y Experimentación Educativa P - Teorías de la Enseñanza Práctica Profesional y Seminario en Matemática Educativa I Práctica Profesional y Seminario en Matemática Educativa II Práctica Profesional y Seminario en Matemática Educativa III Programación Web Química Orgánica Experimental Seminario de Solución de Problemas de Algoritmia Seminarios de Química Simulación por Computadora Sistemas Operativos Tutorías	
CUCS	Acceso Sin Discriminación LGBTI Acceso y uso de la Información científica Actividad complementaria teórica V Actividad Física y Salud Actividad Física, Deporte y Desarrollo Humano Admón. y Gestión de Servicios Gerontológicos Administración de la Calidad en los Servicios de Salud Administración de Servicios de Alimentos Administración en Enfermería Administración en Servicios de Salud I Alimentación Institucional Alimentación Nutrición y Sociedad Alimentación y Nutrición del Adulto Mayor Alimentación y Salud Pública Alimentación, Nutrición, y Sociedad Análisis de Datos Cuantitativos Análisis de Decisión en la Clínica Anatomía Clínica y Fisiología Anestesiología I Autocuidado de Grupos de Riesgo Bases conceptuales CPI y práctica docente Bases de Investigación de Salud de Adolescencia y Juventud: Área Epidemiología Bases Genéticas de la Actividad Física Bases Moleculares de la Nutrición Bases Teóricas para Servicios de Salud de Adolescencia y Juventud: Área Teoría y Metodología de Educación para la Salud Bioantropología Bioestadísticas Bioética y Normatividad Biología Molecular Biomecánica Bioquímica Médica Cálculo dietético y planeación de menús Calidad y Seguridad del Usuario CEAD/ PROALUMNOS/ Taller Habilidad de Estudio Centros de excelencia	Acceso Sin Discriminación LGBTI Acceso y uso de la Información científica Actividad complementaria teórica V Actividad Física y Salud Actividad Física, Deporte y Desarrollo Humano Admón. y Gestión de Servicios Gerontológicos Administración de la Calidad en los Servicios de Salud Administración de Servicios de Alimentos Administración en Enfermería Administración en Servicios de Salud I Alimentación Institucional Alimentación Nutrición y Sociedad Alimentación y Nutrición del Adulto Mayor Alimentación y Salud Pública Alimentación, Nutrición, y Sociedad Análisis de Datos Cuantitativos Análisis de Decisión en la Clínica Anatomía Clínica y Fisiología Anestesiología I Autocuidado de Grupos de Riesgo Bases conceptuales CPI y práctica docente Bases de Investigación de Salud de Adolescencia y Juventud: Área Epidemiología Bases Genéticas de la Actividad Física Bases Moleculares de la Nutrición Bases Teóricas para Servicios de Salud de Adolescencia y Juventud: Área Teoría y Metodología de Educación para la Salud Bioantropología Bioestadísticas Bioética y Normatividad Biología Molecular Biomecánica Bioquímica Médica Cálculo dietético y planeación de menús Calidad y Seguridad del Usuario CEAD/ PROALUMNOS/ Taller Habilidad de Estudio Centros de excelencia	586

DOCENCIA y APRENDIZAJE

Oferta educativa: **pregrado**

Cursos ofertados en modalidad mixta¹ (en línea² y presencial³) durante 2017

Cuadro 1.3.23

Entidad universitaria	Cursos en el ciclo2017A	Cursos en el ciclo2017B	Total
	Cirugía General 1	Cirugía General 1	
	Cirugía maxilofacial	Cirugía maxilofacial	
	Cirugía Pediátrica-1	Cirugía Pediátrica-1	
	Clinica de Operatoria Dental	Clinica de Operatoria Dental	
	Clinica Medica. Medicina Interna	Clinica Medica. Medicina Interna	
	Clinica Odontopediatria I	Clinica Odontopediatria I	
	Comunicación Humana	Comunicación Humana	
	Comunicación y Tecnologías de la Información	Comunicación y Tecnologías de la Información	
	Crecimiento y Desarrollo	Crecimiento y Desarrollo	
	Crecimiento y Desarrollo en Adolescencia y Juventud	Crecimiento y Desarrollo en Adolescencia y Juventud	
	Cultura de la Seguridad	Cultura de la Seguridad	
	Curso esencial de Computación	Curso esencial de Computación	
	Curso patología por competencias	Curso patología por competencias	
	Curso Preparación para el Examen Nacional de Residencias Médicas 2017	Curso Preparación para el Examen Nacional de Residencias Médicas 2017	
	Curso Propedéutico CENS	Curso Propedéutico CENS	
	Curso Salud Laboral	Curso Salud Laboral	
	Curso Sociedad y Salud	Curso Sociedad y Salud	
	Curso-Taller Abordaje Nutrición en Pacientes con Diabetes	Curso-Taller Abordaje Nutrición en Pacientes con Diabetes	
	Deontología	Deontología	
	Dermatología I. Anatomía de la Piel	Dermatología I. Anatomía de la Piel	
	Desarrollo y Salud Integral del Adolescente	Desarrollo y Salud Integral del Adolescente	
	Determinantes Sociales de la Salud	Determinantes Sociales de la Salud	
	Didáctica General	Didáctica General	
	Dietas alternativas	Dietas alternativas	
	Dietética	Dietética	
	Dietología	Dietología	
	Diplomado en Protección Civil	Diplomado en Protección Civil	
	Diseño y Administración de Laboratorio	Diseño y Administración de Laboratorio	
	Ecología	Ecología	
	Economía en Salud	Economía en Salud	
	Economía y Política Alimentaria	Economía y Política Alimentaria	
	Educación a distancia para pasantes de enfermería	Educación a distancia para pasantes de enfermería	
	Educación a distancia para pasantes de medicina	Educación a distancia para pasantes de medicina	
	Educación en línea para profesores	Educación en línea para profesores	
	Educación Médica Continua Alumnos	Educación Médica Continua Alumnos	
	Educación para la Salud	Educación para la Salud	
	Educación Sexual	Educación Sexual	
	El Docente Actual y el Modelo por Competencias	El Docente Actual y el Modelo por Competencias	
	Endodoncia I	Endodoncia I	
	Endodoncia III	Endodoncia III	
	Enfermedad traumatismos, problemas sociales y factores de riesgo en adolescencia y juventud	Enfermedad traumatismos, problemas sociales y factores de riesgo en adolescencia y juventud	
	Enfermedad y Lesiones en Adolescencia y Juventud: Área Malnutrición	Enfermedad y Lesiones en Adolescencia y Juventud: Área Malnutrición	
	Enfermedades, lesiones y traumatismos	Enfermedades, lesiones y traumatismos	
	Enfermería Ambiental	Enfermería Ambiental	
	Enfermería Comunitaria	Enfermería Comunitaria	
	Enfermería en el Tratamiento y Control de las Adicciones	Enfermería en el Tratamiento y Control de las Adicciones	
	Enfermería en Salud Mental	Enfermería en Salud Mental	
	Enfermería en Salud Mental 2	Enfermería en Salud Mental 2	
	Enfermería en Salud Pública	Enfermería en Salud Pública	
	Enfermería Laboral	Enfermería Laboral	
	Enfermería Materno Infantil	Enfermería Materno Infantil	
	Enfermería Médico Quirúrgica	Enfermería Médico Quirúrgica	
	Enfermería Pediatría	Enfermería Pediatría	
	Enfermería Psiquiátrica	Enfermería Psiquiátrica	
	Enfermería Sanitaria	Enfermería Sanitaria	
	Enfermería y Regulación Profesional	Enfermería y Regulación Profesional	
	Enseñanza aprendizaje en sistemas abiertos y a distancia	Enseñanza aprendizaje en sistemas abiertos y a distancia	
	Enseñanza en Campo Clínico I	Enseñanza en Campo Clínico I	
	Enseñanza en Campo Clínico II	Enseñanza en Campo Clínico II	
	Enseñanza en Campo Clínico III	Enseñanza en Campo Clínico III	
	Enseñanza en Campo Clínico V	Enseñanza en Campo Clínico V	
	Entrenamiento Deportivo de Alto Rendimiento	Entrenamiento Deportivo de Alto Rendimiento	
	Epidemiología	Epidemiología	
	Epidemiología de la Nutrición	Epidemiología de la Nutrición	

DOCENCIA y APRENDIZAJE

Oferta educativa: **pregrado**

Cursos ofertados en modalidad mixta¹ (en línea² y presencial³) durante 2017

Cuadro 1.3.23

Entidad universitaria	Cursos en el ciclo2017A	Cursos en el ciclo2017B	Total
	Epidemiología del Proceso Alimentario	Epidemiología del Proceso Alimentario	
	Epidemiología en Ortodoncia	Epidemiología en Ortodoncia	
	Epidemiología MSP UAN	Epidemiología MSP UAN	
	Estadística Aplicada	Estadística Aplicada	
	Estadística Aplicada a la Educación	Estadística Aplicada a la Educación	
	Estadística Avanzada	Estadística Avanzada	
	Estancia Final en Centros de Excelencia	Estancia Final en Centros de Excelencia	
	Estancia Inicial en Centro de Excelencia	Estancia Inicial en Centro de Excelencia	
	Estrategias de Enseñanza-Aprendizaje para la formación por Competencias	Estrategias de Enseñanza-Aprendizaje para la formación por Competencias	
	Estudios en Investigación de Salud de Adolescencia y Juventud: Área Encuestas Nacionales de Adolescencia y Juventud	Estudios en Investigación de Salud de Adolescencia y Juventud: Área Encuestas Nacionales de Adolescencia y Juventud	
	Ética	Ética	
	Ética en Salud Ocupacional	Ética en Salud Ocupacional	
	Etimologías Médicas	Etimologías Médicas	
	Evaluación de Competencias	Evaluación de Competencias	
	Evaluación de la Actividad Física	Evaluación de la Actividad Física	
	Evaluación de Servicios de Salud de Adolescencia y Juventud	Evaluación de Servicios de Salud de Adolescencia y Juventud	
	Evaluación y Seguimiento PEEM	Evaluación y Seguimiento PEEM	
	Éxodo	Éxodo	
	Expresión de Genes en Eucariotes	Expresión de Genes en Eucariotes	
	Factores de la Salud de Adolescencia	Factores de la Salud de Adolescencia	
	Factores de riesgo y de protección asociados a la salud	Factores de riesgo y de protección asociados a la salud	
	Farmacología Bucal	Farmacología Bucal	
	Farmacología Clínica	Farmacología Clínica	
	Farmacología Médica	Farmacología Médica	
	Farmacología por Aparatos y Sistemas	Farmacología por Aparatos y Sistemas	
	Farmacología Radiológica	Farmacología Radiológica	
	FILEX 1	FILEX 1	
	FILEX 2	FILEX 2	
	FILEX 3	FILEX 3	
	FILEX 4	FILEX 4	
	FILEX 5	FILEX 5	
	Fisiatría y Rehabilitación	Fisiatría y Rehabilitación	
	Fisiología	Fisiología	
	Fisiología Celular	Fisiología Celular	
	Fisiopatología Médica	Fisiopatología Médica	
	Formación de Unidades Internas de Protección Civil	Formación de Unidades Internas de Protección Civil	
	Formación docente permanente LES	Formación docente permanente LES	
	Fundamentos Biológicos	Fundamentos Biológicos	
	Fundamentos de Anatomía	Fundamentos de Anatomía	
	Fundamentos de Deporte de Combate	Fundamentos de Deporte de Combate	
	Fundamentos de Deportes Individuales II MTB	Fundamentos de Deportes Individuales II MTB	
	Fundamentos de Fisiología	Fundamentos de Fisiología	
	Fundamentos de los juegos deportivos	Fundamentos de los juegos deportivos	
	Fundamentos de Morfología	Fundamentos de Morfología	
	Fundamentos Filosóficos de la Psicología	Fundamentos Filosóficos de la Psicología	
	Fundamentos para el Diseño de Instrumentos de Evaluación Psicoeducativa	Fundamentos para el Diseño de Instrumentos de Evaluación Psicoeducativa	
	Gerencia de Servicios de Salud y Gerontológicos	Gerencia de Servicios de Salud y Gerontológicos	
	Geriatría en Rehabilitación	Geriatría en Rehabilitación	
	Gestión de la Información	Gestión de la Información	
	Gestión de proyectos productivos	Gestión de proyectos productivos	
	Gestión de Riesgos Sanitarios	Gestión de Riesgos Sanitarios	
	Gestión Organizacional de Servicios de Alimentos	Gestión Organizacional de Servicios de Alimentos	
	Gestión y Administración de Sistemas de Salud	Gestión y Administración de Sistemas de Salud	
	Gineco-Obstetricia	Gineco-Obstetricia	
	Grupo Adolescentes y Jóvenes Amigos	Grupo Adolescentes y Jóvenes Amigos	
	Hemodinámica	Hemodinámica	
	Historia Crítica de la Psicología	Historia Crítica de la Psicología	
	Historia de la Educación Física y del Deporte en México	Historia de la Educación Física y del Deporte en México	
	Informática aplicada a la Cultura Física y el Deporte	Informática aplicada a la Cultura Física y el Deporte	
	Inglés	Inglés	
	Inglés Técnico	Inglés Técnico	
	Inhaloterapia	Inhaloterapia	
	Iniciación Deportiva	Iniciación Deportiva	
	Inmunología Médica	Inmunología Médica	

DOCENCIA y APRENDIZAJE

Oferta educativa: **pregrado**

Cursos ofertados en modalidad mixta¹ (en línea² y presencial³) durante 2017

Cuadro 1.3.23

Entidad universitaria	Cursos en el ciclo2017A	Cursos en el ciclo2017B	Total
	Inocuidad de los Alimentos	Inocuidad de los Alimentos	
	Instrumentación Analítica y Técnicas Experimentales I	Instrumentación Analítica y Técnicas Experimentales I	
	Integral Exodoncia	Integral Exodoncia	
	Introducción a la Investigación Social	Introducción a la Investigación Social	
	Introducción a la Microbiología Molecular	Introducción a la Microbiología Molecular	
	Introducción a la Psicología	Introducción a la Psicología	
	Introducción a la Psicología Clínica	Introducción a la Psicología Clínica	
	Introducción a la Psicoterapia con enfoque Gestalt	Introducción a la Psicoterapia con enfoque Gestalt	
	Introducción a la psicoterapia TCC	Introducción a la psicoterapia TCC	
	Introducción al Aprendizaje Autogestivo	Introducción al Aprendizaje Autogestivo	
	Investigación en Salud de Adolescencia y Juventud: Área Redacción del Artículo Científico	Investigación en Salud de Adolescencia y Juventud: Área Redacción del Artículo Científico	
	Investigación Epidemiológica Avanzada	Investigación Epidemiológica Avanzada	
	Investigación Epidemiológica en Enfermería	Investigación Epidemiológica en Enfermería	
	Las Tecnologías de la Información y la enfermería	Las Tecnologías de la Información y la enfermería	
	Legislación en Enfermería	Legislación en Enfermería	
	Legislación en Enfermería 2	Legislación en Enfermería 2	
	Legislación en Enfermería 3	Legislación en Enfermería 3	
	Legislación en Salud del Adulto Mayor	Legislación en Salud del Adulto Mayor	
	Lengua Extranjera I, II y III	Lengua Extranjera I, II y III	
	Liderazgo y Trabajo en Equipo	Liderazgo y Trabajo en Equipo	
	Ludoterapia	Ludoterapia	
	Medicina Interna	Medicina Interna	
	Medicina Interna en Odontología	Medicina Interna en Odontología	
	Medicina Materno Fetal	Medicina Materno Fetal	
	Metodología Científica	Metodología Científica	
	Metodología de Investigación Científica Cualitativa	Metodología de Investigación Científica Cualitativa	
	Metodología de Investigación Científica Cuantitativa	Metodología de Investigación Científica Cuantitativa	
	Metodología de Investigación en Salud	Metodología de Investigación en Salud	
	Metodología de la Investigación	Metodología de la Investigación	
	Microbiología Bucal	Microbiología Bucal	
	Microbiología II	Microbiología II	
	Microbiología Tec.	Microbiología Tec.	
	Microbiología y Ecología del Laboratorio Dental	Microbiología y Ecología del Laboratorio Dental	
	Microbiología y Parasitología Básica	Microbiología y Parasitología Básica	
	Modelo Obrero para la Salud	Modelo Obrero para la Salud	
	Modelos de Investigación en las Ciencias de la Educación Física y el Deporte	Modelos de Investigación en las Ciencias de la Educación Física y el Deporte	
	Modulo de Atención a la Salud	Modulo de Atención a la Salud	
	Modulo de Investigación	Modulo de Investigación	
	Modulo: Administración y Docencia	Modulo: Administración y Docencia	
	Necesidades Psicoeducativas en Personas con Discapacidad	Necesidades Psicoeducativas en Personas con Discapacidad	
	Neurología Clínica 2	Neurología Clínica 2	
	Nivelación Bioquímica (Academia de bioquímica)	Nivelación Bioquímica (Academia de bioquímica)	
	Nutrición	Nutrición	
	Nutrición Aplicada a la Comunidad	Nutrición Aplicada a la Comunidad	
	Nutrición Clínica del adulto y del anciano	Nutrición Clínica del adulto y del anciano	
	Nutrición Clínica Pediátrica	Nutrición Clínica Pediátrica	
	Nutrición de la Actividad Física y del Deporte	Nutrición de la Actividad Física y del Deporte	
	Nutrición en el Adulto y Anciano	Nutrición en el Adulto y Anciano	
	Nutrición en el Ciclo de la Vida	Nutrición en el Ciclo de la Vida	
	Nutrición IV	Nutrición IV	
	Nutriología	Nutriología	
	Obtención de Datos Cualitativos	Obtención de Datos Cualitativos	
	Obtención y Manejo de especímenes clínicos	Obtención y Manejo de especímenes clínicos	
	Odontopediatría Integral	Odontopediatría Integral	
	Orientación y Asesoría Educativa	Orientación y Asesoría Educativa	
	Paradigmas Informativos en la sociedad de la Información	Paradigmas Informativos en la sociedad de la Información	
	Parasitología y Microbiología Enf	Parasitología y Microbiología Enf	
	Patología	Patología	
	Patología Médica Quirúrgica	Patología Médica Quirúrgica	
	Pediatría	Pediatría	
	Planificación Familiar	Planificación Familiar	
	Planificación y Operación de Servicios de Salud de Adolescencia y Juventud	Planificación y Operación de Servicios de Salud de Adolescencia y Juventud	
	Plataforma para Aprendizaje Grupal	Plataforma para Aprendizaje Grupal	
	Práctica e Investigación en Administración de Servicios de Alimentos	Práctica e Investigación en Administración de Servicios de Alimentos	
	Preparación de Soluciones y Medicamentos	Preparación de Soluciones y Medicamentos	

DOCENCIA y APRENDIZAJE

Oferta educativa: pregrado

Cursos ofertados en modalidad mixta¹ (en línea² y presencial³) durante 2017

Cuadro 1.3.23

Entidad universitaria	Cursos en el ciclo2017A	Cursos en el ciclo2017B	Total
	Principios de Fisiología	Principios de Fisiología	
	Problemas Contemporáneos de la Educación en México	Problemas Contemporáneos de la Educación en México	
	Proceso Alimentario Nutricional en el Ciclo de la Vida	Proceso Alimentario Nutricional en el Ciclo de la Vida	
	Proceso de Enfermería en el Autocuidado de la Salud	Proceso de Enfermería en el Autocuidado de la Salud	
	Programa Interno de Protección Civil	Programa Interno de Protección Civil	
	Promoción de la Salud y Prevención de la Enfermedad, Traumatismos y Problemas Sociales en Adolescencia y Juventud (Javier Muñoz Bernal)	Promoción de la Salud y Prevención de la Enfermedad, Traumatismos y Problemas Sociales en Adolescencia y Juventud (Javier Muñoz Bernal)	
	Promoción y Práctica de la Salud en Enfermería	Promoción y Práctica de la Salud en Enfermería	
	Propedéutica en Enfermería	Propedéutica en Enfermería	
	Propedéutica y Semiología Médica	Propedéutica y Semiología Médica	
	Propedéutico Maestría en Ciencias de la Salud en el Trabajo	Propedéutico Maestría en Ciencias de la Salud en el Trabajo	
	Propiedad Intelectual	Propiedad Intelectual	
	Proyecto de Intervención I	Proyecto de Intervención I	
	Proyector de Vida	Proyector de Vida	
	Proyectos de Investigación	Proyectos de Investigación	
	Psicología	Psicología	
	Psicología de la Salud	Psicología de la Salud	
	Psicología de la Salud II	Psicología de la Salud II	
	Psicología en Rehabilitación	Psicología en Rehabilitación	
	Psicología Experimental I	Psicología Experimental I	
	Psicología Social	Psicología Social	
	Psicología y Contexto Sociohistórico: Problemática Nacional	Psicología y Contexto Sociohistórico: Problemática Nacional	
	Psicología y Contexto Sociohistórico: Vínculo Global Local	Psicología y Contexto Sociohistórico: Vínculo Global Local	
	Psicopatología de Adultos No Psicótica	Psicopatología de Adultos No Psicótica	
	Psicopatología General	Psicopatología General	
	Psicopatología Infantil	Psicopatología Infantil	
	Psicoterapia Infantil Gestalt	Psicoterapia Infantil Gestalt	
	Psiquiatría	Psiquiatría	
	Relación Periodoncia Ortodoncia	Relación Periodoncia Ortodoncia	
	Salud Ambiental	Salud Ambiental	
	Salud de Adolescencia y Juventud: Área Sexualidad	Salud de Adolescencia y Juventud: Área Sexualidad	
	Salud en la Comunidad I	Salud en la Comunidad I	
	Salud en la Comunidad II	Salud en la Comunidad II	
	Salud en la Comunidad IV	Salud en la Comunidad IV	
	Salud Laboral	Salud Laboral	
	Salud Mental	Salud Mental	
	Salud Mental en el Trabajo	Salud Mental en el Trabajo	
	Salud Pública I	Salud Pública I	
	Salud Pública II	Salud Pública II	
	Salud y Factores Protectores en Adolescencia y Juventud	Salud y Factores Protectores en Adolescencia y Juventud	
	Selección y Preparación de Alimentos	Selección y Preparación de Alimentos	
	Seminario de Investigación del Doctorado en Farmacología	Seminario de Investigación del Doctorado en Farmacología	
	Seminario de Investigación en Inmunología V	Seminario de Investigación en Inmunología V	
	Seminario de Investigación en Inmunología VI	Seminario de Investigación en Inmunología VI	
	Servicios de Salud de Adolescencia y Juventud en Espacios de Vida	Servicios de Salud de Adolescencia y Juventud en Espacios de Vida	
	Servicios de Salud de adolescencia y juventud para problemas: Área de servicios de salud sexual y reproductiva	Servicios de Salud de adolescencia y juventud para problemas: Área de servicios de salud sexual y reproductiva	
	Sesión Anatomoclínica	Sesión Anatomoclínica	
	Sexualidad Humana y Reproductiva	Sexualidad Humana y Reproductiva	
	Sistemas de la Actividad Deportiva Voleibol	Sistemas de la Actividad Deportiva Voleibol	
	Situación de Salud y Atención de Adolescencia y Juventud	Situación de Salud y Atención de Adolescencia y Juventud	
	Sociedad Adolescencia y Juventud	Sociedad Adolescencia y Juventud	
	Sociedad y Salud	Sociedad y Salud	
	Sociología	Sociología	
	SubEspecialidad de Geriatría	SubEspecialidad de Geriatría	
	Técnica de Operatoria Dental	Técnica de Operatoria Dental	
	Tecnologías de la comunicación aplicadas a la educación	Tecnologías de la comunicación aplicadas a la educación	
	Tecnologías de la Información	Tecnologías de la Información	
	Temas Selectos de Salud Pública I	Temas Selectos de Salud Pública I	
	Terapia Física Avanzada	Terapia Física Avanzada	
	Toxicología	Toxicología	
	Trabajo Colegiado MCST	Trabajo Colegiado MCST	
	Trabajo Comunitario	Trabajo Comunitario	
	Trabajo de Generación y Aplicación del Conocimiento I	Trabajo de Generación y Aplicación del Conocimiento I	
	Trastornos de la conducta alimentaria	Trastornos de la conducta alimentaria	

DOCENCIA y APRENDIZAJE

 Oferta educativa: **pregrado**

 Cursos ofertados en modalidad mixta¹ (en línea² y presencial³) durante 2017

Cuadro 1.3.23

Entidad universitaria	Cursos en el ciclo2017A	Cursos en el ciclo2017B	Total
CUCSH	Uso de Programas de Cómputo en Análisis Cualitativo	Uso de Programas de Cómputo en Análisis Cualitativo	300
	Violencia y delincuencia juvenil	Violencia y delincuencia juvenil	
	Geografía de los suelos 17A	Legislación Internacional y nacional de medios 17B	
	Morfología, génesis y mapeo de los suelos 2017-A	Arte y Humanidades 17B	
	Geografía de los suelos 2017B	Inglés avanzado17B	
	Debates de Bioética e Ingeniería Genética 17A	Morfología, génesis y mapeo de los suelos 2017-B	
	Debates sobre Sociedad y Medio Ambiente 17A	Filosofía	
	Introducción a la Prehistoria II 17A	Fundamentos de las matemáticas 17B	
	Introducción a la Prehistoria I 2017 A	Filosofía política contemporánea 17B	
	Historia de América Latina siglo XIX, 17A	Teoría del Arte 17B	
	La Novela Histórica 17A	La educación no convencional y las tecnologías para la educación 17B	
	Desarrollo de Ambientes de Aprendizaje 17A	Teorías y Métodos de Enseñanza - Aprendizaje 17B	
	Filosofía Novohispana 17A	Diseño de Ambientes para el Aprendizaje de la Historia 17B	
	Principios de Historia de la Ciencia 17 A	Introducción a la Prehistoria I 2017 B	
	Guion audiovisual 17 A	Introducción a la Prehistoria II 17B	
	Introducción a la Historia de España 17A	Debates sobre Sociedad y Medio Ambiente 17B	
	Teoría del Arte 17A	Debates de Bioética e Ingeniería Genética 17B	
	Historia de la Ciudad de Guadalajara 2017 A	Historia de América Latina Siglo XIX, 17B	
	Multiplicidad de fuentes para la historia, 2017 A	La Novela Histórica 17B	
	Desarrollo de Ambientes de Aprendizaje 17 "A" ER	Desarrollo de Ambientes de Aprendizaje 17B	
	Diseño de Ambientes para el Aprendizaje de la Historia 17A	Filosofía Novohispana 17B	
	La educación no convencional y las tecnologías para la educación 17A	Principios de Historia de la Ciencia 17B	
	Teorías y Métodos de Enseñanza - Aprendizaje 17A	Historia de la Ciudad de Guadalajara 2017 B	
	Lengua Extranjera, FI, 55977, 17A	Multiplicidad de fuentes para la historia, 2017 B	
	Lengua Extranjera Ingles II-93825-17A	Desarrollo de Ambientes de Aprendizaje 17 "B" ER	
	Lengua extranjera II, 03844b, 2017A	Introducción a la Historia de España 17B	
	Lengua extranjera II, 03844, 2017A	Ecología Cultural 17B	
	Lengua extranjera II, 03854, 2017A	Guion audiovisual 17 B	
	Lengua extranjera II, 03853, 2017A	Medios de Comunicación 17A	
	Lengua extranjera II, 03864, 2017A	Teorías sobre la lectura 17A	
	Lengua Extranjera Inglés III 03910 17A	Seminario de Titulación en Letras Hispánicas 2017B	
	Lengua Extranjera Inglés II-87592-17A	Literatura Española 1 Medieval-Renacentista 2017B	
	Francés IV 03945 17A	Tutoría Académica	
	Francés V 03974 17A	Metodología de la Investigación Literaria 17B	
	Francés V 03973 17A	Literatura Europea siglo XVIII y XIX 17B	
	Francés III 03906 17A	Seminario de Literatura Hispanoamericana 17B	
	English V 03986 17A	Teorías sobre la lectura 17B	
	English IV 91813 17A	Medios de Comunicación 17B	
	English IV 03915 17A	Literatura Novohispana 17B	
	Inglés III 03898 17A	Taller de Poesía 17B	
	Inglés III 03895 17A	Letras Prehispánicas 17B	
	Inglés V 03878 17A	Teoría literaria 17B	
	Lengua Extranjera III 117502 17A	Teoría literaria 17B TV	
	Lengua Extranjera IV 89570 17A	Teorías sobre la lectura 17B	
	Lengua ExtranjeraA*Inglés V " 117507 17A	Medios de Comunicación 17B2	
	Lengua ExtranjeraA*Inglés V " 03961 17A	Inglés IV 17B 3925	
	Inglés IV 03925 17A	Lengua Extranjera I 3794 17B	
	Lengua ExtranjeraA*Inglés I " 03816 17A	Català Intensiú d'estiu	
	Lengua ExtranjeraA*Inglés I " 03825 17A	Francés IV 17B 3940	
	Lengua Extranjera I 03802 17A	Francés V 03973 17B	
	Lengua Extranjera Inglés IV 117505 17A	Inglés I Plan25 Collignon	
	Lengua Extranjera Inglés III 03903 17A	Lengua extranjera, 03849, 2017B	
	Inglés III 03876 17A	Inglés V 03978 17B	
	Nuevas formas de entender lo social. Algunas Teorías sociales recientes	Inglés IV 03922 17B	
	Estadística II 17A	Inglés III 03898 17B	
	Sistemas Electorales 17A	Inglés III 03895 17B	
	Teoría Política y Social I 17A	Inglés III 03888 17B	
	Políticas Públicas I 17A	Inglés III 03876 17B	
	Estrategia y decisión política 1 17A	Lengua extranjera II, 03843, 2017B	
	Microeconomía 17A	Lengua extranjera II, 03871, 2017B	
	Max Weber y el problema de la racionalidad social 17 a JG	Lengua extranjera II, 03853, 2017B	
	Mundos juveniles en la sociedad de la Información 2017A Doc.	Lengua Extranjera Ingles II 17 B ML	
	Max Weber y el problema de la racionalidad social 17 a HR	Inglés V ML 3988 17B	
	Estadística Inferencial Paramétrica 17A	Inglés V ML 3960 17B	
	Seminario de Investigación en Sociología de la Comunicación 17A	Lengua extranjera Francés básico17B	

DOCENCIA y APRENDIZAJE

Oferta educativa: pregrado

Cursos ofertados en modalidad mixta¹ (en línea² y presencial³) durante 2017

Cuadro 1.3.23

Entidad universitaria	Cursos en el ciclo2017A	Cursos en el ciclo2017B	Total
Los Medios de Comunicación e Información en México17 "A"		Lengua Extranjera IV 03916 17B	
Estadística Descriptiva y Probabilidad 2017-A		Lengua Extranjera IV 89570 17B	
Formación Internacional Extra Aulas VII 17A -RMP		Lengua Extranjera III 117502 17B	
Formación Internacional Extra Aulas VII 17A -MCVR		Lengua Extranjera Inglés III 03910 17B	
Formación Internacional Extra Aulas VII 17A -KAPP		Lengua Extranjera Inglés V 03983 17B	
Formación Internacional Extra Aulas VII 17A -AGMC		Lengua Extranjera Inglés V 141862 17B	
Formación Internacional Extra Aulas VI 17A -MGLV		Lengua Extranjera Inglés II 03866 17B	
Formación Internacional Extra Aulas VI 17A -GAHO		Lengua Extranjera Inglés III 03889 17B	
Formación Internacional Extra Aulas VI 17A -DVR		Lengua Extranjera Inglés II-87592-17B	
Formación Internacional Extra Aulas VI 17A -JASD		Francés V 03974 17B	
Formación Internacional Extra Aulas V 17A -SLT		Francés V 03973 17B	
Formación Internacional Extra Aulas V 17A -PAR		FRANCES I 3997 17AB	
Formación Internacional Extra Aulas V 17A -MCVR		Lengua ExtranjeraInglés I " 3825 17B	
Formación Internacional Extra Aulas V 17A -KNPM		Lengua ExtranjeraAInglés I " 03816 17B	
Formación Internacional Extra Aulas III 17A -RHH		Lengua Extranjera I 91614 17B	
Formación Internacional Extra Aulas III 17A -PAR		Lengua Extranjera III 2017B 11:30 a 14:30	
Formación Internacional Extra Aulas III 17A -KNPM		Lengua Extranjera III 2017B 8-11 am	
Formación Internacional Extra Aulas I 17A -GAHO		Inglés I P25 17B Mary	
Formación Internacional Extra Aulas I 17A -PAR		Inglés I P25 17B PA	
Formación Internacional Extra Aulas I 17A -IRNC		Inglés I P25 17B VS	
Formación Internacional Extra Aulas I 17A -MCVR		Inglés I P25 17B CI	
Formación Internacional Extra Aulas I 17A -HRSG		Lengua ExtranjeraAInglés V " 03968 17B	
Formación Internacional Extra Aulas II 17A -GB-RCG		Lengua ExtranjeraAInglés V " 03979 17B	
Formación Internacional Extra Aulas II 17A -RCG		Lengua ExtranjeraAInglés V " 117506 17B	
Formación Internacional Extra Aulas II 17A -JTPL		Lengua extranjera II, 03844, 2017B	
Formación Internacional Extra Aulas II 17A -ALCV		Lengua Extranjera Inglés III 03903 17B	
Formación Internacional Extra Aulas II 17A -AEVM		Lengua Extranjera Inglés IV 117505 17B	
Seminario de Titulación en Estudios Internacionales 17A		Lengua Extranjera I 03802 17B	
Historia de las Relaciones Internacionales I 17A GB		Francés IV 17B 3940	
Historia de las Relaciones Internacionales I 17A GA		Lengua Extranjera V 17B	
Geopolítica 17 A		Introducción a la Lingüística 17B	
Política Exterior de Europa 17 A		Desarrollo Local I 2017-B	
Cultura e Identidad Nacional Grupo A 2017-A		Teoría Política y Social I 17B	
Sistema Financiero Internacional 17A		Sistemas Electorales 17B	
Mercados Financieros Internacionales 17A		Estrategia y decisión política 1 17B	
Cultura e Identidad Nacional Grupo B 2017-A		Políticas Públicas I 17B	
Epistemología de las Ciencias Sociales 17A		Estadística 1 2017-B	
Arte y Humanidades 17 A		Mundos juveniles en la sociedad de la Información 2017B Doc.	
Amparo I 17A		Estadística Descriptiva y Probabilidad 2017-B	
Amparo II 17A		Los Medios de Comunicación e Información en México17 "B"	
Historia del Derecho Universal y Mexicano17A		Seminario de Investigación en Sociología de la Comunicación 17B	
		Estadística Descriptiva y Probabilidad 2017-B	
		Estadística Inferencial Paramétrica 2017-B	
		Formación Internacional Extra-aulas II 17B RC	
		Formación Internacional Extra-aulas V 17B SLT	
		Formación Internacional Extra-aulas II - 17B - AEV	
		Formación Internacional Extra-aulas II 17B RCG	
		Formación Internacional Extra-aulas III 17B RHH	
		Formación Internacional Extra-aulas V 17B PAR	
		Formación Internacional Extra-aulas III 17B PAR	
		Formación Internacional Extra-aulas VIII 17B MVF	
		Formación Internacional Extra-aulas V 17B MVG	
		Formación Internacional Extra-aulas VI 17B MGLV	
		Formación Internacional Extra-aulas V 17B MFFA	
		Formación Internacional Extra-aulas III 17B MFFA	
		Formación Internacional Extra-aulas VII 17B MCVR	
		Formación Internacional Extra-aulas V 17B MCVR	
		Formación Internacional Extra-aulas VII 17B KAPP	
		Formación Internacional Extra-aulas VIII 17B KAPP	
		Formación Internacional Extra-aulas II 17B JTPL	
		Formación Internacional Extra-aulas V 17B GAHO	
		Formación Internacional Extra-aulas VI 17B GAHO	
		Formación Internacional Extra-aulas VI 17B EVG	
		Formación Internacional Extra-aulas VI 17B DVR	
		Formación Internacional Extra-aulas III 17B DAT	

DOCENCIA y APRENDIZAJE

Oferta educativa: pregrado

Cursos ofertados en modalidad mixta¹ (en línea² y presencial³) durante 2017

Cuadro 1.3.23

Entidad universitaria	Cursos en el ciclo2017A	Cursos en el ciclo2017B	Total
		Formación Internacional Extra-aulas VI 17B JASDS	
		Formación Internacional Extra-aulas VII 17B AGMC	
		Formación Internacional Extra-aulas III 17B ALCV	
		Formación Internacional Extra-aulas II 17B ALCV	
		Formación Internacional Extra-aulas VIII 17B ABCT	
		Formación Internacional Extra-aulas II 17B - ABCT	
		Formación Internacional Extra-aulas VII 17B RM	
		Seguimiento y avance de Proyecto de titulación I 17B Rf	
		Seguimiento y avance de Proyecto de titulación I 17B MC	
		Seguimiento y avance de Proyecto de titulación I 17B AC	
		Formación Internacional Extra-aulas I PA 17B	
		Formación Internacional Extra-aulas I JB 17B	
		Formación Internacional Extra-aulas I 17B IN	
		Formación Internacional Extra-aulas I HR	
		Formación Internacional Extra-aulas I GA	
		Programa tutorial MRIGyAL I 17B RM	
		Programa tutorial MRIGyAL I 17B KP	
		Programa tutorial MRIGyAL I 17B RH	
		Programa tutorial MRIGyAL I 17B MS	
		Programa tutorial MRIGyAL I 17B JB	
		Programa tutorial MRIGyAL I 17B RF	
		Programa tutorial MRIGyAL I 17B MC	
		Seguimiento y avance de Proyecto de titulación I 17B RH	
		Seguimiento y avance de Proyecto de titulación I 17B KP	
		Seguimiento y avance de Proyecto de titulación I 17B RF	
		Seguimiento y avance de Proyecto de titulación I 17B JO	
		Seguimiento y avance de Proyecto de titulación I 17B RM	
		Seguimiento y avance de Proyecto de titulación I 17B DV	
		Seguimiento y avance de Proyecto de titulación I 17B AL	
		Derecho Constitucional 17B	
		Programa tutorial MRIGyAL I 17B AB	
		Seguimiento y avance de Proyecto de titulación I 17B MS	
		Macroeconomía 17B	
		Macroeconomía 17B	
		Política Exterior de Europa 17B	
		Historia de las Relaciones Internacionales I 17B GB	
		Historia de las Relaciones Internacionales I 17B GA	
		Política Exterior de la Unión Europea 17 B	
		Geopolítica 17 B	
		Microeconomía 17B	
		Cultura e Identidad Nacional Grupo A 2017-B	
		Sistema Financiero Internacional 17B	
		Mercados Financieros Internacionales 17B	
		Cultura e Identidad Nacional Grupo B 2017-B	
		Necesidades Sociales y Desarrollo Sustentable 2017 B	
		Legislación Internacional y Nacional de Medios 17 B	
		Sociología Jurídica 17B	
		Tecnologías y Gestión de la Información Jueves Vespertino17B	
		Tecnologías y Gestión de la Información SEMI TD-17B	
		Taller de Proyectos en los Sectores Públicos, Privado y Social 17B	
		El Patrimonio y los Gravámenes a la Propiedad 17B CN	
		Historia del Derecho Universal y Mexicano17B	
		Amparo II 17B	
		Tecnologías y Gestión de la Información SEMI Viernes 17B	
		Tecnologías y Gestión de la Información SEMI 1B 17B	
		Tecnologías y Gestión de la Información JUEVES TM 17B	
		Tecnologías y Gestión de la Información 1D TM 17B	
		Tecnologías y Gestión de la Información 1C TM 17B	
		Litigación Oral 17B EMS	
		Derecho Romano (remedial) 1D SEMI 17B	
		Seminario de Investigación 17B (CVG)	
		Sociología Jurídica	
		Epistemología y Metodología Jurídica "B"	
		Tecnologías y Gestión de la Información 1A TM 17B	
		Sociología Jurídica	

DOCENCIA y APRENDIZAJE

Oferta educativa: **pregrado**

Cursos ofertados en modalidad mixta¹ (en línea² y presencial³) durante 2017

Cuadro 1.3.23

Entidad universitaria	Cursos en el ciclo2017A	Cursos en el ciclo2017B	Total
CUALTOS		El Patrimonio y los Gravámenes a la Propiedad 17B	94
		Patrimonio, Contratos y Responsabilidades Públicas 17 B	
		Teoría General del Proceso y de la Argumentación Jurídica 17 B	
		Tecnologías en Gestión de la Información	
		Contabilidad Administrativa	
		Contabilidad de Costos	
		Desarrollo Sustentable	
		Mercado de Valores	
		Formulación y Evaluación de Proyectos de Inversión	
		Estadística	
		Diseño Organizacional	
		Economía I 17B	
		Comunicaciones y Tecnologías de la Información	
		Evaluación Financiera de Proyectos	
		Metodología y Práctica de la Investigación	
		Farmacología Clínica	
		Bioquímica Humana	
		Bioestadística	
		Contabilidad General	
		Sistemas Operativos de Red	
		Bases de Datos	
		Seminario de Solución de Problemas de Inteligencia Artificial I	
		Inteligencia Artificial I	
		Seminario de Solución de Problemas de Métodos Matemáticos II	
		Estructura de Datos I	
		Informática	
		Algoritmia	
		Traductores de Lenguaje I 17B	
		Programación para Internet 17B	
		Ingeniería de Software	
		Fundamentos Filosóficos de la Computación	
		Seminario de Solución de Problemas de Algoritmia	
		Seminario de Solución de Problemas de Bases de Datos	
		Seminario de Solución de Problemas de Traductor de Lenguajes I	
		Evaluación de Carnes y Ganado	
		Legislación Pecuaria	
		Desarrollo Pecuario Sostenible	
	Formulación y Evaluación de Proyectos Agropecuarios		
	Taller de Informática		
	Inmunología Clínica		
	Seminario de Investigación		
	Farmacología Médica		
	Seminario de Titulación		
	Metodología y Práctica de la Investigación		
	Tecnologías de la Información		
	Economía Internacional de los Negocios		
	Logística Internacional		
	Teorías y Proceso de Enfermería		
	Enfermería y Regulación Profesional		
	Propedéutico		
	Psicosociología de las Organizaciones Civiles y Procesos Comunitarios		
	Perspectivas de Investigación Psicosocial		
	Orientación Asesoría y Tutoría		
	Comunicación y Tecnologías de la Información		
	Actualidades en Salud		
	Administración de Conflictos y Legitimidad Organizacional (A)		
	Administración de la Producción y la Tecnología (A)		
	Administración de los Recursos para la Salud		
	Administración de los Servicios de Salud		
	Administración de Pymes (A)		
	Administración de Recursos Humanos (A)		
	Administración Estratégica (A)		
	Administración Financiera (A)		
	Administración I (A)		
	Administración II (A)		
	Administración para la Toma de Decisiones (A)		
	Alta Dirección (A)		
	Amparo I		
CUCIENECA	Actores Principales del Proceso Logístico (A)		205
	Administración de Conflictos y Legitimidad Organizacional (A)		
	Administración de la Producción y la Tecnología (A)		
	Administración de los Recursos para la Salud		
	Administración de los Servicios de Salud		
	Administración de Pymes (A)		
	Administración de Recursos Humanos (A)		
	Administración Estratégica (A)		
	Administración Financiera (A)		
	Administración I (A)		
	Administración II (A)		
	Administración para la Toma de Decisiones (A)		
	Alta Dirección (A)		

DOCENCIA y APRENDIZAJE

 Oferta educativa: **pregrado**

 Cursos ofertados en modalidad mixta¹ (en línea² y presencial³) durante 2017

Cuadro 1.3.23

Entidad universitaria	Cursos en el ciclo2017A	Cursos en el ciclo2017B	Total
	Administración para la Toma de Decisiones (A)	Análisis del Capital Contable (A)	
	Alta Dirección (A)	Aplicaciones de la Psicología Social	
	Amparo II	Bioética y Universidad	
	Análisis Contable de Conceptos Específicos (A)	Capacitación y Desarrollo de Personal (A)	
	Aplicaciones de la Entrevista Psicológica	Comportamiento y Salud Laboral en la Psicología Organizacional	
	Auditoría Administrativa (A)	Comunicación Humana	
	Capacitación y Desarrollo de Personal (A)	Comunicación y Tecnologías de la Información	
	Ciencias de la Educación	Conceptos Fiscales Fundamentales (A)	
	Competitividad Internacional (A)	Conceptos Jurídicos Fundamentales	
	Conceptos Fiscales Fundamentales (A)	Consultoría (A)	
	Conceptos Jurídicos Fundamentales	Contabilidad Administrativa (A)	
	Contabilidad de Costos (A)	Contabilidad de Costos (A)	
	Contabilidad Internacional y Moneda Extranjera (A)	Contabilidad Internacional y Moneda Extranjera (A)	
	Control Interno de las Organizaciones (A)	Contribuciones Estatales y Municipales (A)	
	Creatividad e Innovación para el Cambio Organizacional (A)	Control Interno de las Organizaciones (A)	
	Derecho Fiscal (A)	Costos Básicos (A)	
	Desarrollo de Emprendedores (A)	Creatividad e Innovación para el Cambio Organizacional (A)	
	Desarrollo Organizacional (A)	Creatividad e Innovación para el Cambio Organizacional (B)	
	Desarrollo Sustentable (A)	Derecho Fiscal (A)	
	Desarrollo, Aprendizaje y Educación	Desarrollo de Emprendedores (A)	
	Diagnostico Financiero (A)	Desarrollo de Proyectos de Investigación	
	Diagramación y Diseño Editorial	Desarrollo e Innovación Tecnológica (A)	
	Dialéctica de la Naturaleza de la Sociedad	Desarrollo Organizacional (A)	
	Diseño Organizacional (A)	Desarrollo Sustentable (A)	
	Dotación e Inducción de Recursos Humanos (A)	Desarrollo, Aprendizaje y Educación	
	Economía I (A)	Desastres y Emergencias Sanitarias	
	Economía II (A)	Diseño Organizacional (A)	
	Economía Laboral (A)	Dotación e Inducción de Recursos Humanos (A)	
	Estadística	Economía I (A)	
	Economía Laboral (A)	Economía II (A)	
	Estadística	Economía Laboral (A)	
	Estadística I (A)	Edición y Coordinación Editorial	
	Estadística II (A)	Enfermería Comunitaria	
	Estudio Económico del Agronegocio (A)	Enfermería y Educación para la Salud	
	Estudio Fiscal de los Salarios y la Seguridad Social (A)	Enfermería y Regulación Profesional	
	Ética Profesional en la Contaduría (A)	Epidemiología	
	Filosofía de la Educación	Estadística II (A)	
	Formulación y Evaluación de Proyectos (A)	Estructura Económica Internacional (A)	
	Fuentes e Instrumentos de Financiamiento a Empresas (A)	Estudio Económico del Agronegocio (A)	
	Funciones Cerebrales Básicas	Ética Profesional en la Contaduría (A)	
	Fundamentos para la Intervención Clínica Psicológica	Farmacología Clínica	
	Gestión de la Calidad (A)	Formulación y Evaluación de Proyectos (A)	
	Inglés I (A)	Funciones Cerebrales Básicas	
	Inglés II (A)	Gestión de la Calidad (A)	
	Inglés III (A)	Gestión de la Calidad en Enfermería	
	Inglés IV (A)	Gestión de la Cultura y Responsabilidad Social en la Organización (A)	
	Innovación y Desarrollo de Prod. y Serv. para la Export. (A)	Inglés I (A)	
	Introducción a la Investigación	Inglés II (A)	
	Investigación Aplicada a Métodos Epidemiológicos	Inglés III	
	Investigación Aplicada a Problemas Administrativos	Inglés IV (A)	
	Investigación de Mercados (A)	Innovación y Desarrollo de Prod. y Serv. para la Export. (A)	
	Investigación de Operaciones I (A)	Investigación de Mercados (A)	
	Legislación en Enfermería	Investigación de Operaciones I (A)	
	Liderazgo y Habilidades Directivas (A)	Investigación de Operaciones II (A)	
	Mercados Financieros (A)	Lengua Extranjera V	
	Metodología y Práctica de la Investigación	Liderazgo y Habilidades Directivas (A)	
	Métodos de Investigación Cualitativa	Liderazgo y Habilidades Directivas (B)	
	Métodos de Investigación Cualitativa	Mercados Financieros (A)	
	Necesidades Psicoeducativas Especiales	Mercadotecnia Internacional (A)	
	Neuropsicología	Metodología de la Investigación	
	Orientación y Asesoría Educativa	Metodología y Práctica de la Investigación	
	Orientaciones en Psicología Social	Métodos de Investigación Cualitativa	
	Periodismo Cultural Crítico	Necesidades Psicoeducativas Especiales	
	Periodismo Digital (Herramientas Digitales: Usos y Aplicación)	Normas Internacionales de Auditoría (A)	
	Perspectivas de Investigación Psicosocial	Orientación, Asesoría y Tutoría	

DOCENCIA y APRENDIZAJE

Oferta educativa: pregrado

Cursos ofertados en modalidad mixta¹ (en línea² y presencial³) durante 2017

Cuadro 1.3.23

Entidad universitaria	Cursos en el ciclo2017A	Cursos en el ciclo2017B	Total
	Planeación Estratégica	Orientaciones en Intervenciones Clínicas Psicológicas	
	Prácticas Profesionales en Psicología Social	Orientaciones en Psicología Social	
	Prácticas Profesionales Supervisadas de Psicología Educativa	Periodismo Cultural Crítico	
	Prácticas Profesionales Supervisadas de Psicoterapia de Adultos	Perspectivas de Investigación Psicosocial	
	Prácticas Profesionales Supervisadas de Psicoterapia Infantil	Política Comercial Internacional (A)	
	Procesos y Técnicas de la Información Periodística (Taller de Reporteo)	Prácticas Profesionales en Psicología Social	
	Promoción y Evaluación de la Productividad (A)	Prácticas Profesionales Supervisadas de Psicología Educativa	
	Promoción y Publicidad (A)	Prácticas Profesionales Supervisadas de Psicoterapia de Adultos	
	Psicodiagnóstico en Adultos y Adultos Mayores	Prácticas Profesionales Supervisadas de Psicoterapia Infantil	
	Psicodiagnóstico en la Infancia y Adolescencia	Prevención e Intervención en los Procesos de Salud-Enfermedad Mental	
	Psicología de la Salud	Procesos y Técnicas de la Información Periodística (Taller de Reporteo)	
	Psicología Educativa	Promoción y Evaluación de la Productividad (A)	
	Psicología Educativa Aplicada	Promoción y Publicidad (A)	
	Psicología, Pedagogía y Didáctica	Pronósticos y Presupuestos (A)	
	Redacción de Géneros Periodísticos de Opinión	Proyecto de Vida	
	Régimen Fiscal de las Personas Físicas (A)	Psicología de la Salud	
	Responsabilidad Social Corporativa (A)	Psicología Educativa Aplicada	
	Seminario de Integración II	Redacción de Géneros Periodísticos de Opinión	
	Seminario de Integración III	Régimen Fiscal de las Personas Físicas (A)	
	Seminario de Titulación en Negocios Internacionales (A)	Régimen Fiscal de las Personas Morales (A)	
	Sistemas de Clasificación de Síndromes y Trastornos Mentales	Responsabilidad Social Corporativa (A)	
	Sistemas de Gestión (A)	Salud y Sustentabilidad Ambiental	
		Seminario de Titulación (A)	
		Seminario de Titulación en Negocios Internacionales (A)	
		Simulación y Técnicas de Negocios (A)	
		Sistemas de Gestión (A)	
		Sociedad y Salud	
		Teorías de la Personalidad	
		Teorías y Fundamentos de la Salud-Enfermedad Mental y Su Proceso en el Adulto y Adulto Mayor	
		Teorías y Proceso de Enfermería	
		Universidad y Siglo XXI	
CUCOSTA	Tesis I (Mixta)	Tesis I (Mixta)	120
	Filosofía y Epistemología (Mixta)	Filosofía y Epistemología (Mixta)	
	Proyectos Artísticos III (Mixta)	Seminario de Tesis 1 (Mixta)	
	Historia Contemporánea de las Artes Visuales (Mixta)	Antropología Avanzada (Mixta)	
	Métodos Numéricos (Mixta)	Álgebra Lineal Estadística I (Mixta)	
	Estadística I (Mixta)	Ecuaciones diferenciales (Mixta)	
	Ecuaciones diferenciales (Mixta)	Matemáticas I (Mixta)	
	Matemáticas I (Mixta)	Matemáticas II (Mixta)	
	Matemáticas II (Mixta)	Métodos Numéricos (Mixta)	
	Investigación de Operaciones I (Mixta)	Métodos Matemáticos I (Mixta)	
	Proyecto Terminal (Mixta)	Investigación de Operaciones I (Mixta)	
	Psicología (Mixta)	Seminario de Solución de problemas de Métodos Matemáticos III (Mixta)	
	Comunicación y Tecnologías de la Información (Mixta)	Proyecto Terminal (Mixta)	
	Comunicaciones Ópticas (Mixta)	Psicología (Mixta)	
	Comunicación Multimedia (Mixta)	Comunicación y Tecnologías de la Información (Mixta)	
	Comunicación y Tecnologías de la Información (Mixta)	Actividad Física, Deporte y Tecnologías de la Información (Mixta)	
	Estructura de datos (Mixta)	Comunicaciones Ópticas (Mixta)	
	Informática Aplicada a la Actividad Física (Mixta)	Comunicación Digital (Mixta)	
	Informática Básica (Mixta)	Comunicación Multimedia (Mixta)	
	Prácticas Profesionales de Telemática (Mixta)	Comunicación y Tecnologías de la Información (Mixta)	
	Seminario de Solución de Problemas de Estructuras de Datos I (Mixta)	Comunicaciones Ópticas (Mixta)	
	Sistemas Operativos de Redes (Mixta)	Diseño y evaluación de Interfaces hombre-máquina (Mixta)	
	Tecnologías de la Información (Mixta)	Estructura de datos (Mixta)	
	Tópicos Selectos de Computación I y II (Mixta)	Fotografía Digital (Mixta)	
	Vídeo II (Mixta)	Informática Aplicada a la Actividad Física (Mixta)	
	Costos (Mixta)	Informática Básica_Rodolfo Dávalos (Mixta)	
	Administración de PYMES (Mixta)	Informática Básica (Mixta)	
	Promoción y Publicidad (Mixta)	Introducción a la realidad Virtual (Mixta)	
	Administración 2 (Mixta)	Proceso y edición de Imágenes digitales (Mixta)	
	Administración Financiera (Mixta)	Seminario de Solución de Problemas de Estructuras de Datos I (Mixta)	
	Seminario de Titulación (Mixta)	Seminario de Solución de Problemas de Sistemas Operativos (Mixta)	
	Promoción y Evaluación de la Productividad (Mixta)	Sistemas Operativos de Redes (Mixta)	
	Planeación financiera (Mixta)	Tecnologías de la Información (Mixta)	

DOCENCIA y APRENDIZAJE

Oferta educativa: pregrado

Cursos ofertados en modalidad mixta¹ (en línea² y presencial³) durante 2017

Cuadro 1.3.23

Entidad universitaria	Cursos en el ciclo2017A	Cursos en el ciclo2017B	Total
	Liderazgo y Habilidades Directivas (Mixta)	Teoría y Tecnología de Ruta (Mixta)	
	Diseño Instruccional Básico (Mixta)	Tópicos Selectos de Computación I y II (Mixta)	
	Seminario de Titulación (Mixta)	Video II (Mixta)	
	Normas fiscales de la actividad financiera (Mixta)	Costos (Mixta)	
	Finanzas I (Mixta)	Administración de PYMES (Mixta)	
	Contabilidad de Costos en Servicios Turísticos (Mixta)	Promoción y Publicidad (Mixta)	
	Administración de Operaciones (Mixta)	Administración 2 (Mixta)	
	Auditoría Gubernamental (Mixta)	Administración Financiera	
	Contribuciones al Comercio Exterior (Mixta)	Seminario de Titulación (Mixta)	
	Derecho notarial y correduría pública (Mixta)	Promoción y Evaluación de la Productividad (Mixta)	
	Organización de Congresos, Convenciones y Exposiciones (Mixta)	Planeación financiera (Mixta)	
	Perspectiva y Modelos Turísticos (Mixta)	Liderazgo y Habilidades Directivas (Mixta)	
	Clinicas Quirúrgicas Complementarias 2: cirugía plástica y reconstructiva (Mixta)	Diseño Instruccional Básico (Mixta)	
	Clinicas Quirúrgicas Complementarias: cirugía plástica y reconstructiva (Mixta)	Seminario de Titulación (Mixta)	
	Fisiología Humana (Mixta)	Normas fiscales de la actividad financiera (Mixta)	
	Teorías de la Personalidad (Mixta)	Finanzas I (Mixta)	
	Funciones cerebrales básicas (Mixta)	Contabilidad de Costos en Servicios Turísticos (Mixta)	
	Métodos de Investigación Cualitativa (Mixta)	Administración de Operaciones (Mixta)	
	Contabilidad Administrativa (Mixta)	Auditoría Gubernamental (Mixta)	
	Innovación y Planeación Tecnológica (Mixta)	Contribuciones al Comercio Exterior (Mixta)	
	Administración de Operaciones (Mixta)	La expresión (Mixta)	
	Multimedia Publicitaria 2 (Mixta)	Derecho notarial y correduría pública (Mixta)	
	Multimedia III (Mixta)	Organización de Congresos, Convenciones y Exposiciones (Mixta)	
	Traductores de Lenguajes (Mixta)	Multimedia Publicitaria 1 (Mixta)	
	Lenguaje Ensamblador (Mixta)	Multimedia III (Mixta)	
	Fundamentos Filosóficos de la Computación (Mixta)	Traductores de Lenguajes (Mixta)	
		Lenguaje Ensamblador (Mixta)	
		Fundamentos Filosóficos de la Computación (Mixta)	
CULAGOS	A_Lenguajes de Simulación	Álgebra lineal	805
	Álgebra elemental	Administración pública San Juan presencial	
	Álgebra lineal	Álgebra elemental	
	Álgebra lineal	Álgebra lineal	
	Álgebra lineal	Álgebra lineal	
	Álgebra lineal I	Álgebra lineal	
	Álgebra lineal I	Álgebra lineal I	
	Álgebra lineal I	Álgebra lineal I	
	Algoritmo y estructura de datos	Algoritmo y estructura de datos	
	Algoritmos y Estructura de Datos	Algoritmos y estructura de datos	
	Amparo I	Amparo I	
	Amparo II semiescolarizado	Amparo II	
	Amplificadores de alta potencia	Amparo II semiescolarizado	
	Análisis ambiental	Amparo laboral	
	Análisis de algoritmos y computabilidad - H0609	Amplificadores de alta potencia	
	Análisis de Alimentos	Análisis ambiental	
	Análisis de Circuitos y Redes	Análisis de algoritmos y computabilidad - h0609	
	Análisis de Fourier - H0572	Análisis de alimentos	
	Análisis de sistemas y señales	Análisis de circuitos y redes	
	Análisis Fourier	Análisis de circuitos y redes	
	Análisis multivariado	Análisis de Fourier - h0572	
	Análisis numérico	Análisis de sistemas y señales	
	Análisis y Diseño de sistemas	Análisis Fourier	
	Análisis y Diseño de sistemas de Información	Análisis Multivariado	
	Análisis y Diseño de Sistemas I	Análisis numérico	
	Análisis y Diseño de Sistemas II	Análisis numérico0684	
	Aplicaciones prácticas de la entrevista psicológica	Análisis y Diseño de sistemas	
	Arquitectura de computadoras	Análisis y Diseño de sistemas de Información	
	Aseguramiento de la calidad	Análisis y Diseño de sistemas I	
	Aspectos teóricos y metodológicos de la historia de la ciencia	Análisis y Diseño de sistemas II	
	Autómatas programables	Análisis y Diseño de sistemas II	
	Autómatas y Lenguajes	Aplicaciones de la psicología social	
	Autómatas y lenguajes formales	Aplicaciones prácticas de la entrevista psicológica	
	Autómatas y lenguajes formales	Arquitectura de computadoras	
	Automatismos	Aseguramiento de la Calidad	
	Balance de Materia y Energía	Aspectos teóricos y metodológicos de la historia de la ciencia	
	Bases de Datos	Autómatas programables	

DOCENCIA y APRENDIZAJE

Oferta educativa: **pregrado**

Cursos ofertados en modalidad mixta¹ (en línea² y presencial³) durante 2017

Cuadro 1.3.23

Entidad universitaria	Cursos en el ciclo2017A	Cursos en el ciclo2017B	Total
Bases de Datos Distribuidas		Autómatas y Lenguajes -- Posgrado	
Bases de Datos Relacionados		Autómatas y Lenguajes Formales	
Bases teóricas de la dinámica de grupos		Automatismos	
Biología molecular		Balance de materia y energía	
Biomateriales		Bases de datos	
Biomecánica		Bases de datos distribuidas	
Bioquímica		Bases de datos relacionados	
Bioquímica de Alimentos		Bases teóricas de la dinámica de grupos	
Bioquímica de los alimentos		Biología molecular	
Bioquímica microbiana		Biomateriales	
Cálculo computacional		Biomecánica	
Cálculo de Varias Variables		Bioquímica	
Cálculo de Varias Variables		Bioquímica de alimentos	
Cálculo de Varias Variables		Bioquímica de los alimentos	
Cálculo de Varias Variables		Bioquímica microbiana	
Cálculo Diferencial e Integral		Cálculo computacional	
Cálculo Diferencial e Integral		Cálculo de Varias Variables	
Campo electromagnético y ondas		Cálculo de Varias Variables	
Campo electromagnético y ondas		Cálculo de Varias Variables	
Campos electromagnéticos y ondas		Cálculo de Varias Variables	
Ciencia de los Alimentos		Cálculo Diferencial e Integral	
Ciencia de los Alimentos		Cálculo Diferencial e Integral	
Ciencia de materiales para Ingenieros		Campo electromagnético y ondas	
Ciencia y Técnica de Cereales y Oleaginosas		Campos electromagnéticos y ondas	
Circuitos eléctricos		Ciencia de los alimentos	
Circuitos eléctricos		Ciencia de los alimentos (cb150)	
Circuitos eléctricos cb154		Ciencia de materiales para Ingenieros	
Cive transductores biomédicos		Ciencia y técnica de cereales y oleaginosas	
Combinatoria		Ciencia, tecnología y sociedad	
Combinatoria		Circuitos eléctricos	
Compiladores		Circuitos eléctricos (h0577)	
Compiladores - H0637		Circuitos eléctricos cb154	
Computación		CIVE transductores biomédicos	
Computación tolerante a fallos		Combinatoria	
Comunicaciones I		Combinatoria	
Conceptos básicos de redes		Compiladores	
Conceptos de Cálculo Diferencial e Integral		Compiladores - H0637	
Conceptos de Cálculo Diferencial e Integral		Computación	
Conceptos jurídicos fundamentales		Computación tolerante a fallos	
Concurso de programación		Comunicación oral y escrita	
Contabilidad administrativa		Comunicaciones I	
Contabilidad II		Conceptos Básicos de Redes	
Contratos mercantiles Internacionales		Conceptos de Cálculo Diferencial e Integral	
Control digital		Conceptos de Cálculo Diferencial e Integral	
Control digital		Conceptos jurídicos fundamentales	
Control digital (I0333)		Contabilidad administrativa	
Criptografía - I0222		Contabilidad II	
Curso Amparo II		Contratos mercantiles Internacionales	
Curso de macros en excel		Control digital	
DEM		Control digital	
Derecho aduanero		Control digital (I0333)	
Derecho ambiental I		Control digital I0333	
Derecho civil II		Criptografía	
Derecho civil IV contratos		Curso de macros en Excel	
Derecho civil v sucesiones		Dem	
Derecho civil v, sucesiones		Derecho aduanero	
Derecho colectivo del trabajo		Derecho aduanero	
Derecho Colectivo del Trabajo Semiescolarizado		Derecho ambiental I	
Derecho constitucional		Derecho civil II	
Derecho constitucional		Derecho civil IV Contratos	
Derecho contencioso administrativo		Derecho civil V	
Derecho del Comercio Internacional		Derecho civil V sucesiones	
Derecho económico I		Derecho civil V, sucesiones	
Derecho fiscal I		Derecho colectivo del trabajo	
Derecho individual del trabajo semiescolarizado		Derecho colectivo del trabajo semiescolarizado	

DOCENCIA y APRENDIZAJE

Oferta educativa: **pregrado**

Cursos ofertados en modalidad mixta¹ (en línea² y presencial³) durante 2017

Cuadro 1.3.23

Entidad universitaria	Cursos en el ciclo2017A	Cursos en el ciclo2017B	Total
	Derecho Internacional privado	Derecho constitucional	
	Derecho Laboral	Derecho constitucional	
	Derecho mercantil III sistemas de Intermediación financiera	Derecho contencioso administrativo	
	Desarrollo de habilidades Informativas: para recuperar Información en línea	Derecho del Comercio Internacional	
	Desarrollo de habilidades para recuperación de documentos en línea (Académicos)	Derecho económico I	
	Desarrollo y estructura de la personalidad 1	Derecho fiscal I	
	Desarrollo, aprendizaje y educación	Derecho Individual del Trabajo	
	Desarrollo, aprendizaje y educación	Derecho individual del trabajo semiescolarizado	
	Diferencias finitas y elemento finito	Derecho internacional privado semi d1049	
	Dinámica de grupos	Derecho internacional público San Juan presencial	
	Diseño con electrónica Integrada	Derecho laboral	
	Diseño de elementos de máquinas	Derecho mercantil III sistemas de Intermediación financiera	
	Diseño de elementos de máquinas	Derecho procesal civil san Juan presencial	
	Diseño de elementos de máquinas h0596	Derecho procesal penal	
	Diseño de Instrumentos de medición	Derecho romano	
	Diseño de productos	Derecho sucesorio	
	Diseño de protocolo	Derecho y seguridad social	
	Diseño de protocolo de Investigación	Desarrollo de emprendedores	
	Diseño de Protocolo de Investigación- Sede Lagos	Desarrollo de habilidades Informativas: para recuperar Información en línea	
	Diseño Electrónico Analógico	Desarrollo de habilidades para recuperación de documentos en línea (Académicos)	
	Diseño electrónico asistido por computadora	Desarrollo y estructura de la personalidad 1	
	Diseño electrónico asistido por computadora	Desarrollo, Aprendizaje y Educación	
	Diseño electrónico asistido por computadora	Desarrollo, Aprendizaje y Educación	
	Diseño electrónico digital	Diferencias finitas y elemento finito	
	Diseño electrónico digital	Dinámica de grupos	
	Diseño experimental	Diseño con electrónica Integrada	
	Diseño experimental	Diseño de elementos de máquinas	
	Diseño mecatrónica	Diseño de elementos de máquinas	
	Diseño mecatrónica	Diseño de elementos de máquinas h0596	
	Diseño mecatrónico	Diseño de Instrumentos de medición	
	Diseño y programación de sistemas operativos	Diseño de Productos	
	Diseño y programación orientada a objetos	Diseño de protocolo	
	Ecuaciones Diferenciales	Diseño de protocolo de Investigación	
	Ecuaciones Diferenciales	Diseño de protocolo de Investigación- sede lagos	
	El brazo fuerte del robot	Diseño electrónico analógico	
	El Hecho religioso en el mundo	Diseño electrónico asistido por computadora	
	Electroneumática	Diseño electrónico asistido por computadora	
	Electrónica analógica	Diseño electrónico digital	
	Electrónica de alta potencia	Diseño electrónico digital	
	Electrónica descriptiva	Diseño experimental	
	Elementos básicos de estadística	Diseño mecatrónico	
	Elementos Básicos de metodología científica	Diseño mecatrónico	
	Elementos básicos de metodología científica, sede lagos	Diseño y programación de sistemas operativos	
	Elementos básicos de psicología	Diseño y programación orientada a objetos	
	Estadística 1	Ecuaciones diferenciales	
	Estadística II	Ecuaciones diferenciales	
	Estructura de Archivos	El brazo fuerte del robot	
	Evaluación diagnóstico y selección en la psicología del trabajo	El Hecho Religioso en el Mundo	
	Expresión Oral y Escrita	Electroneumática	
	Filosofía Clásica y Medieval	Electrónica analógica	
	Física	Electrónica de Alta Potencia	
	Física cuántica	Electrónica descriptiva	
	Fisicoquímica	Elementos básicos de estadística	
	Fisicoquímica	Elementos básicos de metodología científica	
	Fluidos y elasticidad	Elementos básicos de psicología	
	Fluidos y elasticidad	Estadística 1	
	Fundamentos de programación	Estadística II	
	Garantías de seguridad jurídica	Estructura de archivos	
	Genética	Estructura y Desarrollo de la personalidad II psicoanálisis	
	Geología ambiental	Ética jurídica	
	Higiene y seguridad Industrial	Ética jurídica	
	Historia de la marginación	Evaluación diagnóstico y selección en la psicología del trabajo	
	Historia de la técnica	Evaluación y acreditación de carreras	
	Historia del Derecho Universal y mexicano	Expresión oral y escrita	
	Historia del Derecho Universal y mexicano	Expresión oral y escrita	

DOCENCIA y APRENDIZAJE

Oferta educativa: **pregrado**

Cursos ofertados en modalidad mixta¹ (en línea² y presencial³) durante 2017

Cuadro 1.3.23

Entidad universitaria	Cursos en el ciclo2017A	Cursos en el ciclo2017B	Total
	I0172_al	Filosofía	
	I0176 Análisis de circuitos y redes	Filosofía clásica y medieval	
	I0224 Espectroscopia óptica	Física	
	I0228 Comunicaciones ópticas	Física cuántica	
	I0330_RI	Fisicoquímica	
	I0682 Electromagnetismo	Fisicoquímica	
	Impacto ambiental de las obras de Ingeniería	Fluidos y elasticidad	
	Inducción a estudiantes universitarios de primer Ingreso	Fluidos y elasticidad	
	Informática Básica	Fundamentos de Programación	
	Informática Básica	Garantías de seguridad jurídica	
	Ingeniería de costos	Genética	
	Ingeniería de software I	Geología ambiental	
	Ingeniería de software I	Higiene y seguridad Industrial	
	Ingeniería de software II	Historia de la ciencia	
	Ingeniería de software II	Historia de la marginación	
	Inglés II Semi	Historia de la técnica	
	Inglés	Historia del Derecho Universal mexicano	
	Inteligencia artificial	Historia del Derecho Universal y mexicano	
	Inteligencia artificial clásica	I0172_al	
	Interfaces hombre máquina	I0176 análisis de circuitos y redes	
	Intervención organizacional de la psicología del trabajo	I0224 espectroscopia óptica	
	Intervención psicoeducativa en sujetos con necesidades especiales	I0228 Comunicaciones ópticas	
	Intr. a la Computación Clave: H0587	I0330	
	Introducción a la Computación	I0682 electromagnetismo	
	Introducción a la Computación	Impacto ambiental de las obras de Ingeniería	
	Introducción a la plataforma moodle	Inducción a estudiantes universitarios de primer Ingreso	
	Introducción a la Psicología Clínica	Informática básica	
	Introducción a la Psicología del Trabajo	Ingeniería de Costos	
	Introducción a la psicología educativa	Ingeniería de software I	
	Introducción a la psicología social	Ingeniería de Software II	
	Introducción a la Psicoterapia	Ingeniería de Software II	
	Introducción a las Computadoras	Inglés II semiescolarizado	
	Introducción a los cursos en línea	Inglés	
	Introducción al arte	Inteligencia artificial	
	Introducción al estudio del Derecho	Inteligencia artificial clásica	
	Introducción al estudio del Derecho	Interfaces hombre máquina	
	Investigación de operaciones 1	Intervención organizacional de la psicología del trabajo	
	Laboratorio de electrónica I	Intervención psicoeducativa en sujetos con necesidades especiales	
	Laboratorio de hardware I	Introducción a la computación clave: h0587	
	Laboratorio de hardware II	Introducción a la computación	
	Lengua extranjera I	Introducción a la computación	
	Lengua extranjera nivel I	Introducción a la plataforma moodle	
	Lengua extranjera V	Introducción a la psicología clínica	
	Lengua extranjera2 2013-b nivel I	Introducción a la psicología del trabajo	
	Lenguajes de simulación	Introducción a la psicología educativa	
	Lenguajes de simulación_cb2013	Introducción a la psicología social	
	Lenguas clásicas II - Griego	Introducción a la psicoterapia	
	Manejo de materiales	Introducción a las computadoras	
	Manejo de materiales	Introducción a los cursos en línea	
	Manufactura Computarizada	Introducción al arte	
	Matemáticas discretas	Introducción al Estudio del Derecho	
	Matemáticas discretas	Introducción al Estudio del Derecho	
	Matemáticas discretas	Investigación de operaciones I	
	Matemáticas I	Laboratorio de electrónica I	
	Matemáticas I Dra. María del Rayo	Laboratorio de hardware II	
	Matemáticas II	Lengua ext I semi	
	Matemáticas II	Lengua extranjera I	
	Matemáticas II	Lengua extranjera V	
	Materia: programación I clave: si115 I	Lengua extranjera 2	
	Materiales y Dispositivos Electrónicos	Lengua y literatura Inglesa II	
	Mallab	Lenguajes de simulación	
	Mecánica teórica	Lenguas clásicas II - griego	
	Mecánica y Termodinámica	Manejo de materiales	
	Mecánica y Termodinámica	Manufactura computarizada	
	Metodología	Matemáticas discretas	

DOCENCIA y APRENDIZAJE

Oferta educativa: **pregrado**

Cursos ofertados en modalidad mixta¹ (en línea² y presencial³) durante 2017

Cuadro 1.3.23

Entidad universitaria	Cursos en el ciclo2017A	Cursos en el ciclo2017B	Total
Metodología de la Investigación		Matemáticas discretas	
Metodología jurídica I		Matemáticas I	
Métodos Matemáticos		Matemáticas II	
Metrología		Matemáticas II	
Microcontroladores		Matemáticas II	
Microbiología		Materia: Programación I Clave: SI115	
Microbiología Industrial		Materiales y dispositivos electrónicos	
Microelectrónica II		MaLLab	
Microondas y Satélites		Mecánica teórica	
Microondas y Satélites		Mecánica y termodinámica	
Microprocesadores		Mecánica y termodinámica	
Modelos Algebraicos para el Diseño		Metodología	
Modelos Algebraicos para el Diseño		Metodología de Investigación	
Moodle - aprendizaje colaborativo		Metodología de la Investigación	
Multimedia		Metodología de la Investigación	
Multimedia		Metodología jurídica I	
Necesidades psicoeducativas en sujetos especiales		Métodos matemáticos	
Nombre del curso		Metrología	
Operaciones unitarias II		Microcontroladores	
Óptica de Fourier		Microbiología	
Optoelectrónica		Microbiología Industrial	
Optoelectrónica		Microelectrónica II	
Optoelectrónica h0657		Microondas y satélites	
Orientaciones en Psicología Social		Microondas y Satélites	
Oscilaciones y Ondas		Microprocesadores	
Plantas y procesos de Manufactura		Modelos algebraicos para el Diseño	
Plataformas operativas		Modelos algebraicos para el diseño	
Ponencias		Moodle - aprendizaje colaborativo	
Posgrado en Ciencia y Tecnología		Multimedia	
Prácticas de PsicoDiagnóstico de Adultos		Multimedia	
Prácticas Profesionales Supervisada en Psicoterapia de Adultos		Necesidades psicoeducativas en sujetos especiales	
Prácticas Profesionales Supervisadas de Psicología Educativa		Operaciones unitarias II	
Prácticas profesionales supervisadas de psicología-a simultánea con en educación especial		Óptica de Fourier	
prácticas profesionales supervisadas en educación especial		Optoelectrónica	
Procesamiento Digital de señales		Optoelectrónica	
Procesos Psicológicos Fundamentales: Enfoque Conductual y Cognitivo		Optoelectrónica H0657	
Procesos psicológicos fundamentales		Orientaciones en Psicología Social	
Programación 4		Oscilaciones y ondas	
Programación de computadoras		Plantas y procesos de manufactura	
Programación de computadoras		Plataformas operativas	
Programación de Computadoras (C++)		Ponencias	
Programación I		Posgrado en ciencia y tecnología	
Programación I (san juan)		Prácticas de PsicoDiagnóstico de adultos	
Programación II		Prácticas profesionales supervisada en psicoterapia de adultos	
Programación II		Prácticas profesionales supervisadas de psicología educativa	
Programación II (SI116)		Prácticas profesionales supervisadas de psicología simultánea con en educación especial	
Programación II (SSJ 2011A)		NEE	
Programación III		prácticas profesionales supervisadas en educación especial	
Programación IV		Procesamiento Digital de señales	
Programación IV		Procesos psicológicos fundamentales	
Programación orientada a objetos		Procesos psicológicos fundamentales: Enfoque conductual y cognitivo	
Proyectos con microcontroladores		Programación 4	
Psicodiagnóstico y Evaluación en Educación Especial		Programación de computadoras	
Psicolinguística evolutiva		Programación de computadoras	
Psicología educativa aplicada		Programación de computadoras (C++)	
Psicología evolutiva: Infancia a pre adolescencia		Programación I	
Psicología evolutiva: Infancia y pre adolescencia		Programación II	
Psicología social		Programación II	
Psicología social de las organizaciones		Programación II (SI116)	
Psicología y Pedagogía		Programación III	
Psicopatología general		Programación III	
Psicopatología III		Programación IV	
Psicopatología Infantil		Programación IV	
Psicoterapia de Adultos		Programación orientada a objetos	
		Proyecto de casos II semiescolarizado	

DOCENCIA y APRENDIZAJE

Oferta educativa: pregrado

Cursos ofertados en modalidad mixta¹ (en línea² y presencial³) durante 2017

Cuadro 1.3.23

Entidad universitaria	Cursos en el ciclo2017A	Cursos en el ciclo2017B	Total
	Química	Proyectos con microcontroladores	
	Química ambiental	Psicodiagnóstico y evaluación en educación especial	
	Química analítica	Psicolingüística evolutiva	
	Química analítica	Psicología educativa aplicada	
	Química cuántica	Psicología evolutiva: Infancia a pre adolescencia	
	Química general	Psicología evolutiva: Infancia y pre adolescencia sj	
	Química Inorgánica	Psicología social	
	Química orgánica	Psicología social de las organizaciones	
	Recursos humanos I	Psicología y pedagogía	
	Redes de banda ancha	Psicopatología general	
	Redes de cómputo	Psicopatología III	
	Redes I	Psicopatología Infantil	
	Redes II	Psicoterapia de adultos	
	Redes III	Química	
	Redes Inalámbricas y móviles	Química	
	Redes Inalámbricas y móviles_cb2013	Química ambiental	
	Reporte de Investigación de campo	Química analítica	
	Reporte de Investigación de Campo	Química cuántica	
	Reporte de Investigación de Campo	Química general	
	Salud Mental	Química Inorgánica	
	Seguridad Industrial	Química orgánica	
	Seminario de Actualización Tecnológica	Recursos humanos I	
	Seminario de Actualización Tecnológica	Redes de banda ancha	
	Seminario de Actualización Tecnológica I	Redes de cómputo	
	Sensores e Instrumentación	Redes I	
	Servoactuadores	Redes I	
	Sexualidad Humana	Redes II	
	Simulación	Redes III	
	Simulación 42405	Redes Inalámbricas y móviles	
	Sistemas de bases de datos I	Reporte de Investigación de campo	
	Sistemas de calidad	Reporte de Investigación de campo	
	Sistemas de Control Secuenciales	Reporte Investigación de campo	
	Sistemas de telecomunicación	Salud mental	
	Sistemas de tiempo real	Seguridad Industrial	
	Sistemas digitales II	Seminario de actualización tecnológica	
	Sistemas dinámicos	Seminario de actualización tecnológica I	
	Sistemas Expertos	Seminario de actualización tecnológica VI	
	Sistemas jurídicos contemporáneos y de convivencia	Sensores e Instrumentación	
	Sistemas operativos distribuidos	Sensores e Instrumentación	
	Sistemas Operativos Distribuidos I	Servoactuadores	
	Sistemas operativos I	Servoactuadores	
	Sistemas operativos II	Sexualidad humana	
	Sistemas robóticos	Simulación	
	Sistemas Robóticos	Simulación	
	Sistemas Robóticos Avanzados	Sistemas de bases de datos I	
	Software aplicado I	Sistemas de calidad	
	Software aplicado II	Sistemas de control secuenciales	
	Software aplicado II	Sistemas de telecomunicación	
	Software especializado I	Sistemas de tiempo real	
	Software especializado II	Sistemas digitales II	
	Sonido digital	Sistemas dinámicos	
	Taller de Diseño Computacional	Sistemas expertos	
	Taller de Diseño Computacional II	Sistemas jurídicos contemporáneos y de convivencia	
	Taller de Diseño Computacional II	Sistemas operativos distribuidos	
	Taller de Ingeniería de software II	Sistemas operativos distribuidos I	
	Taller de matemáticas	Sistemas operativos II	
	Taller de Redacción I	Sistemas operativos II	
	Taller de Robots	Sistemas robóticos	
	Técnicas de Cálculo Integral	Sistemas robóticos	
	Técnicas de Cálculo Integral	Sistemas robóticos avanzados	
	Técnicas de Evaluación de la Personalidad Infantil	Sociología jurídica	
	Técnicas de Investigación	Software aplicado II	
	Técnicas de Psicoterapia Grupal con Adultos	Sonido digital	
	Técnicas de Psicoterapia Grupal para Adolescentes	Taller de diseño computacional	
	Técnicas del cálculo integral	Taller de diseño computacional I	

DOCENCIA y APRENDIZAJE

Oferta educativa: **pregrado**

Cursos ofertados en modalidad mixta¹ (en línea² y presencial³) durante 2017

Cuadro 1.3.23

Entidad universitaria	Cursos en el ciclo2017A	Cursos en el ciclo2017B	Total
	Técnicas del cálculo integral	Taller de diseño computacional II	
	Técnicas del cálculo integral	Taller de Ingeniería de software II	
	Técnicas del cálculo integral (H0591)	Taller de matemáticas	
	Tecnología de materiales	Taller de redacción I	
	Tecnologías de la Información	Taller de robots	
	Tecnologías de la Información I	Técnicas de cálculo integral	
	Telefonía I	Técnicas de cálculo integral	
	Teoría de Control	Técnicas de evaluación de la personalidad Infantil	
	Teoría de Control	Técnicas de Investigación	
	Teoría de Control 2014A	Técnicas de psicoterapia grupal con adultos	
	Teoría de Control Avanzado	Técnicas de psicoterapia grupal para adolescentes	
	Teoría de la argumentación y redacción jurídica	Técnicas del cálculo integral	
	Teoría de la Comunicación Humana	Técnicas del cálculo integral	
	Teoría de la Información	Técnicas del cálculo integral	
	Teoría del Derecho Administrativo	Técnicas del cálculo integral (h0591)	
	Teoría del Derecho civil	Tecnología de materiales	
	Teoría del Estado	Tecnologías de la Información	
	Teoría general del Derecho 2014 "A"	Telefonía I	
	Teoría General del Proceso2014 A	Teoría de control	
	Teoría General del Proceso semi San Juan	Teoría de control	
	Teoría y práctica de la entrevista	Teoría de control avanzado	
	Teorías Contemporáneas de la Personalidad	Teoría de la argumentación y redacción jurídica	
	Teorías de Género	Teoría de la argumentación y redacción jurídica	
	Teorías de la personalidad	Teoría de la comunicación humana	
	Teorías y Corrientes Contemporáneas en Psicología 1	Teoría de la Información	
	Teorías y Corrientes Contemporáneas en psicología II	Teoría del Derecho administrativo	
	Tópicos Avanzados de Computación	Teoría del Derecho administrativo san juan presencial	
	Tópicos selectos de computación	Teoría del Derecho civil	
	Tratamiento y Filtrado de Imágenes	Teoría del estado	
	Tutoría sede San Juan	Teoría general del Derecho	
	Tutorías	Teoría general del proceso	
	Tutorías primer Ingreso San Juan	Teoría general del proceso San Juan presencial	
	Universidad y sociedad	Teoría general del proceso semi	
	Universidad y sociedad	Teoría y práctica de la entrevista	
	Variable compleja	Teorías contemporáneas de la personalidad	
		Teorías de género	
		Teorías de la personalidad	
		Teorías y corrientes contemporáneas en psicología 1	
		Teorías y corrientes contemporáneas en psicología II	
		Tópicos avanzados de computación	
		Tópicos selectos de computación	
		Tratamiento y Filtrado de Imágenes	
		Tutoría sede San Juan	
		Tutorías	
		Tutorías primer Ingreso san juan	
		Universidad y sociedad	
		Universidad y sociedad	
		Variable compleja	
CUNORTE	Enfermería del Adulto "C" (I8682)	Bases Psicobiológicas del Comportamiento (I9125)	2259
	Comunicación y Tecnologías de la Información "A" (I8547)	Fundamentos de Anatomía "A" (I8735)	
	Sociedad y Salud "A" (I8549)	Sociedad y Salud "A" (I8549)	
	Salud Pública "A" (I8551)	Salud Pública "A" (I8551)	
	Bioquímica Humana "A" (I8675)	Bioquímica Humana "A" (I8675)	
	Teorías y Proceso de Enfermería "A" (I8684)	Teorías y Proceso de Enfermería "A" (I8684)	
	Fundamentos de Enfermería "A" (I8685)	Sociedad y Salud "B" (I8549)	
	Fundamentos de Anatomía "A" (I8735)	Salud Pública "B" (I8551)	
	Bioquímica de los Alimentos "A" (I8834)	Bioquímica Humana "B" (I8675)	
	Comunicación y Tecnologías de la Información "B" (I8547)	Teorías y Proceso de Enfermería "B" (I8684)	
	Fundamentos de Anatomía "B" (I8735)	Salud Pública "B" (I8551)	
	Sociedad y Salud "B" (I8549)	Teorías y Proceso de Enfermería "D" (I8684)	
	Salud Pública "B" (I8551)	Fundamentos de Enfermería "B" (I8685)	
	Bioquímica Humana "B" (I8675)	Epidemiología "A" (I8556)	
	Teorías y Proceso de Enfermería "B" (I8684)	Fundamentos de Fisiología "A" (I8677)	
	Fundamentos de Enfermería "B" (I8685)	Parasitología y Microbiología "A" (I8680)	
	Epidemiología "A" (I8556)	Enfermería del Adulto "A" (I8682)	

DOCENCIA y APRENDIZAJE

 Oferta educativa: **pregrado**

 Cursos ofertados en modalidad mixta¹ (en línea² y presencial³) durante 2017

Cuadro 1.3.23

Entidad universitaria	Cursos en el ciclo2017A	Cursos en el ciclo2017B	Total
	Fundamentos de Fisiología "A" (I8677)	Biología Molecular "A" (I8674)	
	Parasitología y Microbiología "A" (I8680)	Metodología de la Investigación "A" (I8550)	
	Enfermería del Adulto "A" (I8682)	Enfermería del Adulto "B" (I8682)	
	Biología Molecular "A" (I8674)	Alimentación, Nutrición y Sociedad "A" (I8673)	
	Metodología de la Investigación "A" (I8550)	Fisiopatología Clínica "A" (I8678)	
	Enfermería del Adulto "B" (I8682)	Farmacología Clínica "A" (I8679)	
	Epidemiología "C" (I8556)	Enfermería en la Investigación Comunitaria "A" (I8696)	
	Biología Molecular "C" (I8674)	Enfermería en la Investigación Comunitaria "B" (I8696)	
	Bioética y Universidad "C" (I8548)	Enfermería Comunitaria "B" (I8693)	
	Metodología de la Investigación "C" (I8550)	Enfermería y el Cuidado Quirúrgico "A" (I8683)	
	Fundamentos de Fisiología "C" (I8677)	Enfermería del Adulto Mayor "A" (I8689)	
	Parasitología y Microbiología "C" (I8680)	Psicología "A" (I8552)	
	Parasitología y Microbiología "D" (I8680)	Salud y Sustentabilidad Ambiental "A" (I8694)	
	Bioética y Universidad "D" (I8548)	Enfermería y Educación para la Salud "A" (I8698)	
	Metodología de la Investigación "D" (I8550)	Enfermería y el Cuidado Quirúrgico "B" (I8683)	
	Epidemiología "D" (I8556)	Enfermería del Adulto Mayor "B" (I8689)	
	Biología Molecular "D" (I8674)	Enfermería en Salud Mental "B" (I8692)	
	Fundamentos de Fisiología "D" (I8677)	Salud y Sustentabilidad Ambiental "B" (I8694)	
	Enfermería del Adulto "D" (I8682)	Enfermería y Educación para la Salud "B" (I8698)	
	Psicología "A" (I8552)	Investigación Clínica en Enfermería "A" (I8681)	
	Alimentación, Nutrición y Sociedad "A" (I8673)	Campo Clínico de Enfermería Infantil "A" (EA139)	
	Fisiopatología Clínica "A" (I8678)	Enfermería en Salud Mental "A" (I8692)	
	Farmacología Clínica "A" (I8679)	Liderazgo Participativo en Enfermería "B" (PA137)	
	Enfermería en la Investigación Comunitaria "A" (I8696)	Rotación Hospitalaria en Enfermería "A" (EA140)	
	Enfermería Comunitaria "A" (I8693)	Campo Clínico de Enfermería Avanzada "A" (EA145)	
	Enfermería en la Investigación Comunitaria "B" (I8696)	Herramientas Básicas para la Calidad en Enfermería "A" (EA156)	
	Enfermería Comunitaria "B" (I8693)	Masajes y Vendajes "A" (MH203)	
	Investigación Clínica en Enfermería "D" (I8681)	Liderazgo Participativo en Enfermería "A" (PA137)	
	Enfermería y el Cuidado Quirúrgico "A" (I8683)	Campo Clínico de Enfermería Infantil "B" (EA139)	
	Enfermería del Adulto Mayor "A" (I8689)	Rotación Hospitalaria en Enfermería "B" (EA140)	
	Enfermería en Salud Mental "A" (I8692)	Campo Clínico de Enfermería Avanzada "B" (EA145)	
	Salud y Sustentabilidad Ambiental "A" (I8694)	Herramientas Básicas para la Calidad en Enfermería "B" (EA156)	
	Enfermería y Educación para la Salud "A" (I8698)	Masajes y Vendajes "B" (MH203)	
	Enfermería y el Cuidado Quirúrgico "B" (I8683)	Lengua Extranjera I "A" (D0902)	
	Enfermería del Adulto Mayor "B" (I8689)	Teorías y Sistema Clásicos en Psicología "A" (I9108)	
		Teorías y Fundamentos de la Salud, Enfermedad Mental y su Proceso en la Infancia y Adolescencia "A" (I9130)	
	Enfermería en Salud Mental "B" (I8692)	Psicología de la Interculturalidad (I9134)	
	Salud y Sustentabilidad Ambiental "B" (I8694)	Métodos de Investigación Cuantitativa (I9121)	
	Enfermería y Educación para la Salud "B" (I8698)	Recreación en las Organizaciones (I9180)	
	Investigación Clínica en Enfermería "A" (I8681)	Teorías y Sistemas Contemporáneos en Psicología (I9109)	
	Enfermería y el Cuidado Quirúrgico "C" (I8683)	Funciones Cerebrales Básicas (I9127)	
	Enfermería del Adulto Mayor "C" (I8689)	Teorías y Fundamentos de la Salud y la Enfermedad Mental y su Proceso de Adulto y Adulto Mayor (I9131)	
		Psicología y Contexto Sociohistórico: Problemática Nacional (I9117)	
	Enfermería en Salud Mental "C" (I8692)	Alimentación, Nutrición y Sociedad "B" (I8673)	
	Salud y Sustentabilidad Ambiental "C" (I8694)	Epidemiología "B" (I8556)	
	Enfermería y Educación para la Salud "C" (I8698)	Parasitología y Microbiología "B" (I8680)	
	Campo Clínico de Enfermería en la Mujer "A" (EA138)	Psicología "B" (I8552)	
	Enfermería Avanzada "A" (EA141)	Psicología de la Salud (I9137)	
	Campo Clínico en Administración y Gestión de la Calidad en Enfermería "A" (EA144)	Práctica Profesional de Enfermería del Adulto "B" (I8701)	
	Enfermería Crítica "A" (EA147)	Biología Molecular "B" (I8674)	
	Enfermería Infantil "A" (EA153)	Fisiopatología Clínica "B" (I8678)	
	Campo Clínico de Enfermería en la Mujer "B" (EA138)	Farmacología Clínica "B" (I8679)	
	Enfermería Avanzada "B" (EA141)	Práctica Profesional de Enfermería Comunitaria "A" (I8705)	
	Enfermería Infantil "B" (EA153)	Práctica Profesional de Enfermería Comunitaria "B" (I8705)	
	Campo Clínico de Enfermería Infantil "A" (EA139)	Práctica de Enfermería Obstétrica "B" (I8719)	
	Rotación Hospitalaria en Enfermería "A" (EA140)	Práctica de Enfermería Obstétrica "A" (I8719)	
	Campo Clínico de Enfermería Avanzada "A" (EA145)	Práctica Profesional de Enfermería del Niño y el Adolescente "B" (I8704)	
	Herramientas Básicas para la Calidad en Enfermería "A" (EA156)	Práctica Profesional de Enfermería del Niño y el Adolescente "A" (I8704)	
	Masajes y Vendajes "A" (MH203)	Desastres y Emergencias Sanitarias "B" (I8695)	
	Liderazgo Participativo en Enfermería "A" (PA137)	Desastres y Emergencias Sanitarias "A" (I8695)	
	Campo Clínico de Enfermería Infantil "B" (EA139)	Enfermería de la Mujer y el Recién Nacido "B" (I8687)	
	Rotación Hospitalaria en Enfermería "B" (EA140)	Enfermería de la Mujer y el Recién Nacido "A" (I8687)	
	Campo Clínico de Enfermería Avanzada "B" (EA145)	Lengua Extranjera II "A" (P0609)	
	Herramientas Básicas para la Calidad en Enfermería "B" (EA156)		
	Masajes y Vendajes "B" (MH203)		

DOCENCIA y APRENDIZAJE

Oferta educativa: pregrado

Cursos ofertados en modalidad mixta¹ (en línea² y presencial³) durante 2017 Cuadro 1.3.23

Entidad universitaria	Cursos en el ciclo2017A	Cursos en el ciclo2017B	Total
	Liderazgo Participativo en Enfermería "B" (PA137)	Bioética y Universidad "A" (8548)	
	Fisiología Humana "A" (8833)	Bioética y Universidad "B" (8548)	
	Cálculo Dietético y Planeación de Menús "A" (8836)	Metodología de la Investigación "B" (8550)	
	Evaluación del Estado Nutricional "A" (8835)	Fundamentos de Fisiología "B" (8677)	
	Metodología de la Investigación "A" (8550)	Práctica Profesional de Enfermería del Adulto "A" (8701)	
	Biología Molecular "B" (8674)	Investigación Clínica en Enfermería "B" (8681)	
	Biología Molecular "A" (8674)	Enfermería en el Cuidado Psiquiátrico (8690)	
	Bioquímica de los Alimentos "B" (8834)	Enfermería del Niño y Adolescente "A" (8688)	
	Cálculo Dietético y Planeación de Menús "B" (8836)	Enfermería del Niño y Adolescente "B" (8688)	
	Evaluación del Estado Nutricional "B" (8835)	Enfermería en el Cuidado Psiquiátrico "B" (8690)	
	Evaluación Psicológica del Adulto y del Adulto Mayor "A" (9111)	Gestión y Administración de los Servicios de Enfermería (8700)	
	Cerebro y Lenguaje "A" (9174)	Gestión y Administración de los Servicios de Enfermería "B" (8700)	
	Sistemas de Clasificación de Síndromes y Trastornos Mentales "A" (9106)	Práctica Profesional de Enfermería Quirúrgica "A" (8702)	
	Funciones Cerebrales Superiores "A" (9128)	Práctica Profesional de Enfermería Quirúrgica "B" (8702)	
	Bromatología "A" (8844)	Enfermería en Obstetricia "A" (8717)	
	Abordaje Psicológico del Proceso Alimentario Nutricional "A" (8847)	Enfermería en Obstetricia "B" (8717)	
	Cuidado Alimentario Nutricional en la Actividad Física y el Deporte "A" (8849)	Enfermería en Neonatología "A" (8718)	
	Dietética "A" (8845)	Enfermería en Neonatología "B" (8718)	
	Epidemiología del Proceso Alimentario Nutricional "A" (8851)	Aplicaciones de la Entrevista Psicológica (9107)	
	Gestión Organizacional de Servicios de Alimentos "A" (8848)	Teorías y Dinámicas de los Grupos (9115)	
	Nutrigenética y Nutrigenómica "A" (8850)	Lengua Extranjera I "B" (D0902)	
	Protocolo de Investigación en Nutrición "A" (8846)	Metodología de la Investigación (8550)	
	Alimentación y Nutrición Aplicada a Poblaciones (8862)	Teorías y Proceso de Enfermería (8684)	
	Gastronomía (RC136)	Biología Molecular "B" (8674)	
	Mercadotecnia y Comercialización de Alimentos (CS140)	Comunicación Científica en Nutrición (8859)	
	Nutrición de la Actividad Física y del Deporte (RC137)	Tecnología Alimentaria Apropriada a Poblaciones (8852)	
	Seminario de Investigación en Nutrición Clínica (FM129)	Fundamentos Filosóficos de la Psicología (9119)	
	Prácticas e Investigación en Administración de Servicios de Alimentación y Comercialización de Alimentos (CS145)	Perspectivas de la Investigación Psicosocial (9160)	
	Prácticas e Investigación en Ciencias de los Alimentos (FO171)	Producción y Disponibilidad de Alimentos (8863)	
	Prácticas e Investigación en Nutrición Clínica (RC134)	Prácticas e Investigación en Ciencias de los Alimentos (FO171)	
	Prácticas e Investigación en Nutrición Comunitaria (SP135)	Sociedad y Salud (8549)	
	Seminario de Investigación en Nutrición Comunitaria (FM130)	Sistemas Funcionales y Comportamiento (9126)	
	Evaluación Psicológica Infantil y de Adolescentes "A" (9110)	Psicología del Desarrollo de la Infancia y Adolescencia (9104)	
	Bases Psicobiológicas del Comportamiento (9125)	Prácticas e Investigación en Nutrición Comunitaria (SP135)	
	Comunicación y Tecnologías de la Información (8547)	Análisis e Interpretación de Datos de Investigación en Nutrición (8853)	
	Fundamentos Filosóficos de la Psicología (9119)	Gestión Organizacional de Servicios de Alimentos "A" (8848)	
	Psicología del Desarrollo, Adultez y Senectud "A" (9105)	Salud Pública (8551)	
	Epistemología "A" (9120)	Protocolo de Investigación en Nutrición "A" (8846)	
	Bases Teórico Prácticas de la Entrevista "A" (9103)	Cálculo Dietético y Planeación de Menús (8836)	
	Teorías y Sistema Clásicos en Psicología "A" (9108)	Bioquímica Humana (8675)	
	Teorías y Fundamentos de la Salud, Enfermedad Mental y su Proceso en la Infancia y Adolescencia "A" (9130)	Prácticas e Investigación en Nutrición Clínica (RC134)	
	Sistemas Funcionales y Comportamiento "B" (9126)	Proyecto de Vida (8726)	
	Psicología y Contexto Socio-Histórico: Vínculo Global-Local "A" (9116)	Fundamentos para la Intervención Psicológica (9699)	
	Estadística Avanzada "A" (9124)	Gestión de Servicios de Alimentos en Instituciones de Salud (8854)	
	Comunicación Humana "A" (9129)	Psicología y Contexto Socio-Histórico: Vínculo Global-Local (9116)	
	Psicología del Desarrollo, Adultez y Senectud "B" (9105)	Selección y Preparación de Alimentos (8840)	
	Epistemología "B" (9120)	Lengua extranjera III (D0904)	
	Bases Teórico Prácticas de la Entrevista "B" (9103)	Fundamentos de Enfermería (8685)	
	Teorías y Sistemas Clásicos en Psicología "B" (9108)	Metodología de la Investigación (8550)	
	Teorías y Fundamentos de la Salud, Enfermedad Mental y su Proceso en la Infancia y Adolescencia "B" (9130)	Socioantropología de la Nutrición (8843)	
	Sistemas Funcionales y Comportamiento "A" (9126)	Metodología de la Investigación (8550)	
	Teorías de la Personalidad "B" (9114)	Gestión de Programas en Alimentación y Nutrición (8856)	
	Estadística Avanzada "B" (9124)	Prácticas e Investigación en Administración de Servicios de Alimentación y Comercialización de Alimentos (CS145)	
	Comunicación Humana "B" (9129)	Fundamentación de un Proyecto en Nutrición (8839)	
	Métodos de Investigación Cualitativa "A" (9122)	Historia y Epistemología de la Nutriología "A" (8831)	
	Psicología de la Interculturalidad (9134)	Cuidado Alimentario Nutricional en Trastornos de Conducta Alimentaria (8880)	
	Métodos de Investigación Cuanlitativa (9121)	Procesos Psicológicos (9102)	
	Recreación en las Organizaciones (9180)	Alimentación y Nutrición Aplicada a Poblaciones (8862)	
	Teorías y Sistemas Contemporáneos en Psicología (9109)	Cuidado Alimentario Nutricional en la Actividad Física y el Deporte "A" (8849)	
	Funciones Cerebrales Básicas (9127)	Alimentación y Salud Pública "A" (8829)	

DOCENCIA y APRENDIZAJE

Oferta educativa: pregrado

Cursos ofertados en modalidad mixta¹ (en línea² y presencial³) durante 2017

Cuadro 1.3.23

Entidad universitaria	Cursos en el ciclo2017A	Cursos en el ciclo2017B	Total
	Teorías y Fundamentos de la Salud y la Enfermedad Mental y su Proceso de Adulto y Adulto Mayor (I9131)	Cuidado Alimentario Nutricional en el Niño y Adolescente Enfermo (I8857)	
	Psicología y Contexto Sociohistórico: Problemática Nacional (I9117)	Epidemiología del Proceso Alimentario Nutricional "A" (I8851)	
	Teorías Psicosociales y Subjetividad "A" (I9118)	Bioquímica de los Alimentos "B" (I8834)	
	Desarrollo, Aprendizaje y Educación (PA121)	Gestión de Proyectos Productivos (I8861)	
	Fundamentos de Psicoterapia de Adultos (SM111)	Bioética y Universidad (I8548)	
	Psicología y Pedagogía (PA122)	Bromatología "A" (I8844)	
	Psicopatología Infantil (SM110)	Inocuidad de los Alimentos (I8837)	
	Bioética (CS104)	Prácticas en Actividades Físicas "A" (I8830)	
	Orientación y Asesoría Educativa (PA113)	Seminario de Investigación en Nutrición Comunitaria (FM130)	
	Procesos Psicológicos Fundamentales: Enfoques Conductual y Cognitivo (PB109)	Bases Teórico Prácticas de la Entrevista (I9103)	
	Psicoterapia de Adultos (SM112)	Abordaje Psicológico del Proceso Alimentario Nutricional "A" (I8847)	
	Psicoterapia Infantil (SM113)	Dietas Alternativas (I8881)	
	Salud Mental (SM103)	Cuidado Alimentario Nutricional en el Niño y Adolescente Enfermo (I8857)	
	Prácticas Profesionales Supervisadas de Psicología Educativa (PA116)	Sociedad y Salud (I8549)	
	Prácticas Profesionales Supervisadas de Psicoterapia de Adultos (SM105)	Bases Psicobiológicas del Comportamiento (I9125)	
	Psicología Educativa Aplicada (PA118)	Nutrigenética y Nutrigenómica "A" (I8850)	
	Teoría de la Comunicación Humana (SM114)	Fisiopatología y Nutrición (I8841)	
	Alimentación, Nutrición y Sociedad "B" (I8673)	Bioética y Universidad (I8548)	
	Epidemiología "B" (I8556)	Fundamentos de Anatomía (I8735)	
	Parasitología y Microbiología "B" (I8680)	Evaluación del Estado Nutricional "A" (I8835)	
	Psicología "B" (I8552)	Mercadotecnia de Servicios y Productos Alimentario Nutrimientales (I8860)	
	Metodología de la Investigación "B" (I8550)	Proceso Alimentario Nutricional en el Ciclo de la Vida (I8842)	
	Bioquímica Humana "C" (I8675)	Fundamentos de Anatomía (I8735)	
	Gestión y Manejo de la Información "A" (HC003)	Sociedad y Salud (I8549)	
	Gestión y Manejo de la Información "B" (HC003)	Fisiología Humana "A" (I8833)	
	Gestión y Manejo de la Información (HC003)	Educación y Comunicación Social en Alimentación y Nutrición "A" (I8838)	
	Gestión y Manejo de la Información (HC003)	Fundamentos de Anatomía (I8735)	
	Psicología de la Salud (I9137)	Economía y Política Alimentaria "A" (I8832)	
	Psicología Experimental I (FM110)	Fundamentos de Anatomía "B" (I8735)	
	Práctica Profesional de Enfermería del Adulto "B" (I8701)	Prácticas Profesionales Supervisadas de Psicoterapia de Adultos (SM105)	
	Biología Molecular "B" (I8674)	Psicología Educativa Aplicada (PA118)	
	Fisiopatología Clínica "B" (I8678)	Prácticas Profesionales Supervisadas de Psicología Educativa (PA116)	
	Farmacología Clínica "B" (I8679)	Psicología Organizacional (I9135)	
	Práctica Profesional de Enfermería Comunitaria "A" (I8705)	Desarrollo de Proyectos de Investigación (I9123)	
	Práctica Profesional de Enfermería Comunitaria "B" (I8705)	Psicodiagnóstico en Adultos y Adultos Mayores (I9113)	
	Investigación Clínica en Enfermería "C" (I8681)	Psicología de la Salud (I9137)	
	Lengua Extranjera I "A" (D0902)	Fundamentos Filosóficos de la Psicología (I9119)	
	Bioética y Universidad "B" (I8548)	Psicología del Desarrollo de la Infancia y Adolescencia (I9104)	
	Metodología de la Investigación "B" (I8550)	Procesos Psicológicos (I9102)	
	Fundamentos de Fisiología "B" (I8677)	Lengua Extranjera III (D0904)	
	Práctica Profesional de Enfermería del Adulto "A" (I8701)	Lengua extranjera III (D0904)	
	Investigación Clínica en Enfermería "B" (I8681)	Gestión de la Calidad en Enfermería (I8699)	
	Enfermería en el Cuidado Psiquiátrico (I8690)	Enfermería en Neonatología "B" (I8718)	
	Enfermería del Niño y Adolescente "A" (I8688)	Práctica Profesional de Enfermería Quirúrgica "B" (I8702)	
	Enfermería del Niño y Adolescente "B" (I8688)	Gestión y Administración de los Servicios de Enfermería (I8700)	
	Enfermería en el Cuidado Psiquiátrico "B" (I8690)	Enfermería en el Cuidado Psiquiátrico (I8690)	
	Gestión y Administración de los Servicios de Enfermería (I8700)	Enfermería del Niño y Adolescente "B" (I8688)	
	Gestión y Administración de los Servicios de Enfermería "B" (I8700)	Lengua Extranjera I (D0902)	
	Práctica Profesional de Enfermería Quirúrgica "A" (I8702)	Práctica Profesional de Enfermería del Adulto "A" (I8701)	
	Práctica Profesional de Enfermería Quirúrgica "B" (I8702)	Enfermería en la Investigación Comunitaria "B" (I8696)	
	Enfermería en Obstetricia "A" (I8717)	Enfermería en la Investigación Comunitaria "A" (I8696)	
	Enfermería en Obstetricia "B" (I8717)	Enfermería Comunitaria "A" (I8693)	
	Enfermería en Neonatología "A" (I8718)	Farmacología Clínica "A" (I8679)	
	Enfermería en Neonatología "B" (I8718)	Farmacología Clínica "A" (I8679)	
	Inocuidad de los Alimentos "A" (I8837)	Fisiopatología Clínica "A" (I8678)	
	Educación y Comunicación Social en Alimentación y Nutrición "A" (I8838)	Fisiopatología Clínica "A" (I8678)	
	Fundamentación de un Proyecto en Nutrición "A" (I8839)	Alimentación, Nutrición y Sociedad "C" (I8673)	
	Selección y Preparación de Alimentos "A" (I8840)	Psicología "D" (I8552)	
	Fisiopatología y Nutrición "A" (I8841)	Psicología "A" (I8552)	
	Proceso Alimentario Nutricional en el Ciclo de la Vida "A" (I8842)	Psicología, Pedagogía y Didáctica (I9138)	
	Socioantropología de la Alimentación "A" (I8843)	Orientación, Asesoría y Tutoría (I9139)	
	Producción y Disponibilidad de Alimentos "A" (I8863)	Orientaciones en Intervenciones Clínicas Psicológicas (I9153)	
	Tecnología Alimentaria Aprobada a Poblaciones (I8852)	Psicología de la Salud (I9137)	
	Análisis e Interpretación de Datos de Investigación en Nutrición (I8853)	Trastornos Neuropsicológicos Básicos: Adultez y Senectud (I9167)	

DOCENCIA y APRENDIZAJE

 Oferta educativa: **pregrado**
Cursos ofertados en modalidad mixta¹ (en línea² y presencial³) durante 2017

Cuadro 1.3.23

Entidad universitaria	Cursos en el ciclo2017A	Cursos en el ciclo2017B	Total
	Gestión de Servicios de Alimentos en Instituciones de Salud (I8854)	Psicoterapia Infantil (SM113)	
	Cuidado Alimentario Nutricional en el Adulto y Anciano Enfermo (I8855)	Teoría de la Comunicación Humana (SM114)	
	Gestión de Programas en Alimentación y Nutrición (I8856)	Evaluación Psicológica del Adulto y del Adulto Mayor "A" (I9111)	
	Prevención y Terapéutica con Alimentos (I8858)	Teorías de la Personalidad "A" (I9114)	
	Cuidado Alimentario Nutricional en Trastornos de Conducta Alimentaria (I8880)	Funciones Cerebrales Superiores "B" (I9128)	
	Dietas Alternativas (I8881)	Cerebro y Lenguaje "A" (I9174)	
	Nutrición Enteral y Endovenosa (RC133)	Métodos de Investigación Cualitativa "B" (I9122)	
	Aplicaciones de la Entrevista Psicológica (I9107)	Teorías Psicosociales y Subjetividad "B" (I9118)	
	Teorías y Dinámicas de los Grupos (I9115)	Procesos Psicológicos Fundamentales: Enfoques Conductual y Cognitivo (PB109)	
	Psicodiagnóstico en la Infancia y Adolescencia (I9112)	Evaluación Psicológica del Adulto y del Adulto Mayor "B" (I9111)	
	Psicodiagnóstico en Adultos y Adultos Mayores (I9113)	Psicoterapia de Adultos (SM112)	
	Desarrollo de Proyectos de Investigación (I9123)	Evaluación Psicológica Infantil y de Adolescentes "A" (I9110)	
	Desarrollo, Aprendizaje y Educación (I9133)	Sistemas de Clasificación de Síndromes y Trastornos Mentales "A" (I9106)	
	Psicología Organizacional (I9135)	Sistemas de Clasificación de Síndromes y Trastornos Mentales "B" (I9106)	
	Orientaciones en Psicología Social (I9136)	Cerebro y Lenguaje "B" (I9174)	
	Fundamentos para la Intervención Psicológica (I9699)	Métodos de Investigación Cualitativa "A" (I9122)	
	Trastornos del Lenguaje (NC110)	Funciones Cerebrales Superiores "A" (I9128)	
	Necesidades Psicoeducativas Especiales (I9132)	Teorías Psicosociales y Subjetividad "A" (I9118)	
	Comunicación Científica en Nutrición (I8859)	Teorías de la Personalidad "B" (I9114)	
	Gestión de Proyectos Productivos (I8861)	Evaluación Psicológica Infantil y de Adolescentes (I9110)	
		Prácticas Profesionales Supervisadas de Evaluación de las Funciones Cerebrales del Adulto (NC112)	
	Mercadotecnia de Servicios y Productos Alimentario Nutrimientales (I8860)	Alteraciones Neurales y Actividad Psíquica (NC106)	
	Comunicación y Tecnologías de la Información (I8547)	Habilidades para el Aprendizaje "B" (HC001)	
	Comunicación y Tecnologías de la Información (I8547)	Habilidades para el Aprendizaje "A" (HC001)	
	Bioética y Universidad (I8548)	Habilidades para el Aprendizaje "B" (HC001)	
	Sociedad y Salud (I8549)	Habilidades para el Aprendizaje "A" (HC001)	
	Bioquímica Humana (I8675)	Habilidades para el Aprendizaje "D" (HC001)	
	Fundamentos de Anatomía (I8735)	Habilidades para el Aprendizaje "C" (HC001)	
	Alimentación y Salud Pública "A" (I8829)	Habilidades para el Aprendizaje "B" (HC001)	
	Prácticas en Actividades Físicas "A" (I8830)	Habilidades para el Aprendizaje "A" (HC001)	
	Historia y Epistemología de la Nutriología "A" (I8831)	Ciencias Cognitivas (NC107)	
	Economía y Política Alimentaria "A" (I8832)	Introducción a la Psicología del Trabajo (PA100)	
	Bioética y Universidad (I8548)	Sexualidad Humana (RC119)	
	Psicología del Desarrollo de la Infancia y Adolescencia (I9104)	Seminario de Tesis (FM115)	
	Lengua Extranjera I "B" (D0902)	Enfermería en Urgencias Clínicas "A" (I8686)	
	Sociedad y Salud (I8549)	Enfermería en Urgencias Clínicas "B" (I8686)	
	Metodología de la Investigación (I8550)	Enfermería en Urgencias Clínicas "C" (I8686)	
	Procesos Psicológicos (I9102)	Práctica Profesional de Enfermería de la Mujer y el Recién Nacido "A" (I8703)	
	Neuropsicología (I9165)	Práctica Profesional de Enfermería de la Mujer y el Recién Nacido "B" (I8703)	
	Habilidades para el Aprendizaje "B" (HC001)	Práctica Profesional de Enfermería de la Mujer y el Recién Nacido "C" (I8703)	
	Habilidades para el Aprendizaje "A" (HC001)	Práctica en Gestión y Administración de los Servicios de Enfermería "A" (I8706)	
	Enfermería Crítica "B" (EA147)	Práctica en Gestión y Administración de los Servicios de Enfermería "B" (I8706)	
	Cuidado Alimentario Nutricional en el Niño y Adolescente Enfermo (I8857)	Práctica en Gestión y Administración de los Servicios de Enfermería "C" (I8706)	
	Bromatología "B" (I8844)	Tecnologías de la Información (I8547)	
	Dietética "B" (I8845)	Tecnologías de la Información "A" (I8547)	
	Protocolo de Investigación en Nutrición "B" (I8846)	Tecnologías de la Información "B" (I8547)	
	Abordaje Psicológico del Proceso Alimentario Nutricional "B" (I8847)	Tecnologías de la Información "C" (I8547)	
	Gestión Organizacional de Servicios de Alimentos "B" (I8848)	Comunicación y Tecnologías de la Información "D" (I8547)	
	Cuidado Alimentario Nutricional en la Actividad Física y el Deporte "B" (I8849)	Tecnologías de la Información "A" (I8547)	
	Nutrigenética y Nutrigenómica "B" (I8850)	Tecnologías de la Información "B" (I8547)	
	Epidemiología del Proceso Alimentario Nutricional "B" (I8851)	Enfermería en el Cuidado Crítico "A" (I8714)	
	Proyecto de Vida (I8726)	Enfermería en el Cuidado Crítico "B" (I8714)	
	Psicología y Contexto Socio-Histórico: Vínculo Global-Local "B" (I9116)	Enfermería en el Cuidado Crítico "C" (I8714)	
	Evaluación Psicológica del Adulto y del Adulto Mayor "B" (I9111)	Enfermería Avanzada "A" (I8715)	
	Teorías de la Personalidad "A" (I9114)	Enfermería Avanzada "B" (I8715)	
	Teorías Psicosociales y Subjetividad "B" (I9118)	Enfermería Avanzada "C" (I8715)	
	Métodos de Investigación Cualitativa "B" (I9122)	Nutrición Enteral y Endovenosa (I8882)	
	Funciones Cerebrales Superiores "B" (I9128)	Práctica Profesional en Ciencias de los Alimentos * (I8864)	
	Cerebro y Lenguaje "B" (I9174)	Práctica Profesional en Alimentación y Nutrición Poblacional * (I8865)	
	Sistemas de Clasificación de Síndromes y Trastornos Mentales "B" (I9106)	Práctica Profesional en Gestión de Servicios de Alimentos (I8866)	
	Evaluación Psicológica Infantil y de Adolescentes "B" (I9110)	Práctica Profesional en Nutrición Clínica (I8867)	
	Psicología, Pedagogía y Didáctica (I9138)	Intervenciones Psicoeducativas (I9140)	
	Orientación, Asesoría y Tutoría (I9139)	Evaluación en Psicología Educativa (I9141)	
	Orientaciones en Intervenciones Clínicas Psicológicas (I9153)	Prevención e Intervención en los Procesos de Salud-Enfermedad Mental (I9149)	
	Perspectivas de la Investigación Psicosocial (I9160)		

DOCENCIA y APRENDIZAJE

 Oferta educativa: **pregrado**

 Cursos ofertados en modalidad mixta¹ (en línea² y presencial³) durante 2017

Cuadro 1.3.23

Entidad universitaria	Cursos en el ciclo2017A	Cursos en el ciclo2017B	Total
	Trastornos Neuropsicológicos Básicos: Niñez y Adolescencia (I9166)	Intervención en Crisis y Emergencias Psicosociales (I9154)	
	Trastornos Neuropsicológicos Básicos: Adultez y Senectud (I9167)	Psicosociología de las Organizaciones Civiles y Procesos Comunitarios (I9161)	
	Bioética (CS104)	Rehabilitación de los Procesos Neuropsicológicos (I9168)	
	Salud Mental (SM103)	Gestión y Manejo de la Información Enfermería "A"	
	Teoría de la Comunicación Humana (SM114)	Gestión y Manejo de la Información Enfermería "B"	
	Liderazgo Participativo en Enfermería "C" (PA137)	Gestión y Manejo de la Información Enfermería "C"	
	Masajes y Vendajes "C" (MH203)	Gestión y Manejo de la Información Enfermería "D"	
	Herramientas Básicas para la Calidad en Enfermería "C" (EA156)	Gestión y Manejo de la Información Psicología	
	Campo Clínico de Enfermería Avanzada "C" (EA145)	Gestión y Manejo de la Información Psicología "B"	
	Rotación Hospitalaria en Enfermería "C" (EA140)	Enfermería Comunitaria "A" (I8693)	
	Campo Clínico de Enfermería Infantil "C" (EA139)	Enfermería Comunitaria (I8693)	
	Práctica de Enfermería Obstétrica	Psicología del Desarrollo, Adultez y Senectud (I9105)	
	Práctica de Enfermería Obstétrica	Trastornos Neuropsicológicos Básicos: Niñez y Adolescencia (I9166)	
	Práctica Profesional de Enfermería del Niño y el Adolescente "C" (I8704)	Neuropsicología (I9165)	
	Práctica Profesional de Enfermería del Niño y el Adolescente "B" (I8704)	Gestión de la Calidad en Enfermería (I8699)	
	Práctica Profesional de Enfermería del Niño y el Adolescente "A" (I8704)	Psicodiagnóstico en la Infancia y Adolescencia (I9112)	
	Gestión de la Calidad en Enfermería	Bioética y Universidad "A" (I8548)	
	Gestión de la Calidad en Enfermería	Comunicación Humana (I9129)	
	Gestión de la Calidad en Enfermería	Estadística Avanzada (I9124)	
	Desastres y Emergencias Sanitarias "C" (I8695)	Bioquímica Humana "D" (I8675)	
	Desastres y Emergencias Sanitarias "B" (I8695)	Bioquímica Humana (I8675)	
	Desastres y Emergencias Sanitarias "A" (I8695)	Orientaciones en Psicología Social (I9136)	
	Enfermería de la Mujer y el Recién Nacido "C" (I8687)	Fundamentos de Enfermería "A" (I8685)	
	Enfermería de la Mujer y el Recién Nacido "B" (I8687)	Desarrollo, Aprendizaje y Educación (I9133)	
	Enfermería de la Mujer y el Recién Nacido "A" (I8687)	Necesidades Psicoeducativas Especiales (I9132)	
	Lengua Extranjera II "C" (P0609)	Gestión y Manejo de la Información Psicología A	
	Lengua Extranjera II "B" (P0609)	Gestión y Manejo de la Información Psicología B	
	Lengua Extranjera II "A" (P0609)	Práctica Profesional de Enfermería del Adulto "B" (I8701)	
	Práctica Profesional de Enfermería Comunitaria "D" (I8705)	Lengua Extranjera II "B" (P0609)	
	Práctica Profesional de Enfermería Comunitaria "C" (I8705)	Epistemología (I9120)	
	Enfermería y Educación para la Salud "D" (I8698)	Enfermería en Obstetricia "B" (I8717)	
	Salud y Sustentabilidad Ambiental "D" (I8694)	Sociedad y Salud (I8549)	
	Enfermería en Salud Mental "D" (I8692)	Sociedad y Salud (I8549)	
	Enfermería del Adulto Mayor "D" (I8689)	Fundamentos de Enfermería "B" (I8685)	
	Enfermería y el Cuidado Quirúrgico "D" (I8683)	Alimentación, Nutrición y Sociedad "A" (I8673)	
	Lecto-comprensión "B" (HC002)	Psicología Educativa Aplicada (PA118)	
	Razonamiento Lógico Matemático "A" (HC004)	Campo Clínico de Enfermería Infantil (EA139)	
	Razonamiento Lógico Matemático "B" (HC004)	Administración Pública "B" (D1028)	
	Habilidades para el Aprendizaje (HC001)	Derecho Civil IV (D1041)	
	Bioética y Universidad "A" (I8548)	Amparo I (D1032)	
	Nutrición Enteral y Endovenosa (I8882)	Derecho Fiscal I (D1047)	
	Fisiología Humana "B" (I8833)	Derecho Internacional Privado (D1049)	
	Campo Clínico en Administración y Gestión de la Calidad en Enfermería "B" (EA144)	Derecho Procesal Civil (D1054)	
	Epidemiología (I8556)	Seminario de Investigación I (D1066)	
	Alteraciones Neurales y Actividad Psíquica (NC106)	Amparo II (D1033)	
	Evaluación Psicológica Infantil y de Adolescentes (I9110)	Derecho Ambiental I (D1038)	
	Movimientos Sociales Políticos (D1354)	Seminario de Investigación II (D1067)	
	Lengua Extranjera I (D0902)	Criminalística (D1161)	
	Lengua Extranjera II "B" (D0903)	Derecho s Indígenas (D1169)	
	Derecho Constitucional "A" (D1018)	Derecho Contencioso Administrativo (I3775)	
	Derecho Económico I "A" (D1025)	Derecho Agrario (D1034)	
	Metodología Jurídica I "A" (D1035)	Escuela Teóricas de la Antropología: Británica y Estructural Funcionalista (D0916)	
	Sistemas Jurídicos Contemporáneos y de Convivencia "A" (D1036)	Introducción a la Arqueología (D0909)	
	Teoría General del Proceso "A" (D1037)	Lengua extranjera III "A" (D0904)	
	Teoría del Derecho Civil "A" (D1059)	Introducción al Trabajo de Campo (D0927)	
	Lengua Extranjera II "A" (D0903)	Lengua Extranjera I (D0902)	
	Derecho Constitucional "B" (D1018)	Introducción a la Antropología Física (D0908)	
	Derecho Económico I "B" (D1025)	Introducción a la Antropología Social (D0911)	
	Metodología Jurídica I "B" (D1035)	Historia de la Antropología Mexicana (D0920)	
	Sistemas Jurídicos Contemporáneos y de Convivencia "B" (D1036)	Integración de Habilidades Lectoras (LT250)	
	Teoría General del Proceso "B" (D1037)	Expresión Oral y Escrita (LT251)	
	Teoría del Derecho Civil "B" (D1059)	Estadística (D0930)	
	Derecho Civil I "A" (D1031)	Lengua Extranjera II (D0903)	
	Teoría del Derecho Administrativo "A" (D1058)	Introducción a la Teoría Social (D0907)	
		Teoría Sobre el Origen de la Civilización (D0914)	

DOCENCIA y APRENDIZAJE

Oferta educativa: pregrado

Cursos ofertados en modalidad mixta¹ (en línea² y presencial³) durante 2017

Cuadro 1.3.23

Entidad universitaria	Cursos en el ciclo2017A	Cursos en el ciclo2017B	Total
Administración Pública (D1028)		Teoría Antropológica: Precursores y Evolucionistas (D0915)	
Derecho Civil III (D1040)		Epistemología de las Ciencias Sociales (D0924)	
Derecho de la Seguridad Social (D1046)		Análisis Valorativo de Textos (LT189)	
Lengua Extranjera IV (D0905)		Patrimonio Cultural: Historia, Perspectiva y Actualidad (D0926)	
Derecho Civil IV (D1041)		Derecho Sucesorio (D1078)	
Derecho Colectivo del Trabajo (D1048)		Lengua Extranjera V (D0906)	
Derecho Familiar (D1074)		Lengua Extranjera III (D0904)	
Derecho Civil V (D1042)		Métodos y Técnicas de la Investigación de Campo (D0928)	
Derecho Internacional Público (D1050)		Lengua Extranjera "A" (D0906)	
Derecho Procesal Familiar (D1076)		Derecho Mercantil III. Sistemas de Intermediación Financiera "A" (I9862)	
Amparo I (D1032)		Derecho Procesal Penal I "A" (I9864)	
Derecho Fiscal I (D1047)		Mecanismos Alternativos de Solución de Controversias "A" (I9865)	
Derecho Internacional Privado (D1049)		Ética y Gestión de la Práctica Profesional (LT190)	
Derecho Procesal Civil (D1054)		Lengua Extranjera (D0905)	
Seminario de Investigación I (D1066)		Derecho Colectivo del Trabajo (D1048)	
Amparo II (D1033)		Introducción a la Lingüística (D0910)	
Derecho Ambiental (D1038)		Bases de la Etnografía General (D0919)	
Seminario de Investigación II (D1067)		Escuela Teórica de la Antropología: Estructuralista y Marxista (D0917)	
Criminalística (D1161)		Descripción de las Lenguas Mesoamericanas (D0966)	
Derecho s Indígenas (D1169)		Sistemas de Parentesco (D1347)	
Derecho Procesal Penal (I3777)		Derecho Civil I "B" (D1031)	
Derecho Contencioso Administrativo (I3775)		Derecho Agrario (D1034)	
Derecho Procesal Mercantil (I3776)		Derecho Procesal Penal I "B" (I9864)	
Derecho Individual del Trabajo I (D1043)		Derecho Individual del Trabajo I "A" (D1043)	
Derecho Agrario (D1034)		Derecho de la Seguridad Social "A" (D1046)	
Lengua Extranjera I (D0902)		Derecho de la Seguridad Social "B" (D1046)	
Introducción a la Antropología Física (D0908)		Mecanismos Alternativos de Solución de Controversias "B" (I9865)	
Introducción a la Antropología Social (D0911)		Derecho Civil III "A" (D1040)	
Integración de Habilidades Lectoras (LT250)		Derecho Civil III "B" (D1040)	
Expresión Oral y Escrita (LT251)		Derecho Mercantil I. Teoría del Acto de Comercio y Comerciante "A" (I9857)	
Lengua Extranjera IV (D0905)		Derecho Mercantil I. Teoría del Acto de Comercio y Comerciante "B" (I9857)	
Estadística (D0930)		Derecho Ambiental I (D1038)	
Lengua Extranjera II (D0903)		Teoría de los Derecho s Humanos "A" (I9866)	
Introducción a la Teoría Social (D0907)		Teoría de los Derecho s Humanos "B" (I9866)	
Teoría Sobre el Origen de la Civilización (D0914)		Derecho Penal I. Teoría General del Derecho Penal "A" (I9856)	
Teoría Antropológica: Precursores y Evolucionistas (D0915)		Derecho Penal I. Teoría General del Derecho Penal "B" (I9856)	
Epistemología de las Ciencias Sociales (D0924)		Administración Pública "A" (D1028)	
Análisis Valorativo de Textos (LT189)		Lengua Extranjera V "B" (D0906)	
Seminario de Titulación (D0934)		Derecho Mercantil III - Sistemas de Intermediación Financiera "B" (I9862)	
Patrimonio Cultural: Historia, Perspectiva y Actualidad (D0926)		Tecnologías de la Información "A"	
Derecho Mercantil I. Teoría del Acto de Comercio y Comerciante "A" (I9857)		Tecnologías de la Información "A" (I5093)	
Derecho Sucesorio (D1078)		Lengua Extranjera (D0905)	
Teoría de los Derecho s Humanos "A" (I9866)		Lengua Extranjera (D0906)	
Derecho Penal I. Teoría General del Derecho Penal (I9856)		Sistemas Comparados de Organización Social (D0912)	
Derecho Penal II - Delitos (D1053)		Teorías y Enfoques Contemporáneos de la Antropología (D0918)	
Historia de Derecho Universal y Mexicano "B" (D1023)		Seminario de la Práctica Antropológica I (D0931)	
Gestión y Manejo de la Información (Abogado)		Lengua Extranjera II (D0903)	
Derecho Civil II "A" (D1039)		Derecho Constitucional (D1018)	
Derecho s Humanos y sus Garantías (I9860)		Metodología Jurídica I (D1035)	
Derecho Mercantil II-Títulos y Operaciones de Crédito (I9861)		Teoría General del Proceso (D1037)	
Lengua Extranjera V (D0906)		Teoría del Derecho Civil (D1059)	
Derecho Contencioso Administrativo (I3775)		Lengua Extranjera III "B" (D0904)	
Lengua Extranjera III (D0904)		Derecho Individual del Trabajo I "B" (D1043)	
Métodos y Técnicas de la Investigación de Campo (D0928)		Derecho Civil II (D1039)	
Escuela Teóricas de la Antropología: Británica y Estructural Funcionalista (D0916)		Derecho Penal II. Delitos (D1053)	
Teorías de Antropología Social (D0937)		Derecho s Humanos y sus Garantías (I9860)	
Introducción a la Arqueología (D0909)		Derecho Mercantil II. Títulos y Operaciones de Crédito (I9861)	
Historia y Antropología Regional (D0922)		Derecho Fiscal I (D1047)	
Lengua extranjera III "A" (D0904)		Derecho Procesal Mercantil (I3776)	
Introducción al Trabajo de Campo (D0927)		Derecho Civil V (D1042)	
Lengua Extranjera IV (D0905)		Derecho Internacional Público (D1050)	
Derecho Colectivo del Trabajo (D1048)		Derecho Procesal Familiar (D1076)	
Derecho Romano (D1019)		Derecho Contencioso Administrativo (I3775)	
Introducción al Estudio del Derecho (D1021)		Derecho Procesal Mercantil (I3776)	
Sociología Jurídica (D1024)		Historia y Antropología Regional (D0922)	

DOCENCIA y APRENDIZAJE

Oferta educativa: pregrado

Cursos ofertados en modalidad mixta¹ (en línea² y presencial³) durante 2017

Cuadro 1.3.23

Entidad universitaria	Cursos en el ciclo2017A	Cursos en el ciclo2017B	Total
Teoría del Estado (D1026)		Etnohistoria de México (D0940)	
Computación (D1172)		Gestión y Manejo de la Información (HC003)	
Habilidades para el Aprendizaje (HC001)		Procesos de Cambio Sociocultural (D0925)	
Gestión y Manejo de la Información (HC003)		Historia Contemporánea de México (D0921)	
Introducción a la Lingüística (D0910)		Arqueología Antropológica del Occidente de México (D0952)	
Bases de la Etnografía General (D0919)		Antropología Física Demográfica (D0960)	
Escuela Teórica de la Antropología: Estructuralista y Marxista (D0917)		La Familia Lingüística Mesoamericana (D0965)	
Descripción de las Lenguas Mesoamericanas (D0966)		Teoría del Derecho "A" (IC854)	
Sistemas de Parentesco (D1347)		Teoría del Derecho "B" (IC854)	
Antropología Jurídica (D0982)		Lengua Extranjera I "B" (IC864)	
Fuentes Orales (D0993)		Derecho Romano "A" (IC856)	
Taller de Fotografía y Video Etnográfico (D0995)		Derecho Romano "B" (IC856)	
Métodos de Análisis Lingüístico (D1357)		Historia de Derecho Universal y Mexicano "A" (IC859)	
Lengua Extranjera IV (D0905)		Historia de Derecho Universal y Mexicano "B" (IC859)	
Derecho Civil II "B" (D1039)		Habilidades para el Aprendizaje "A" (HC001)	
Derecho Colectivo del Trabajo (D1048)		Habilidades para el Aprendizaje "B" (HC001)	
Derecho Penal II - Delitos (D1053)		Habilidades para el Aprendizaje "A" (HC001)	
Derecho Contencioso Administrativo (I3775)		Sociología Jurídica "A" (IC860)	
Derechos Humanos y sus Garantías (I9860)		Sociología Jurídica "B" (IC860)	
Derecho Mercantil II-Títulos y Operaciones de Crédito (I9861)		Estudios de Caso de Instituciones Jurídicas "A" (IC870)	
Lengua Extranjera V (D0906)		Estudios de Caso de Instituciones Jurídicas "B" (IC870)	
Derecho Mercantil III. Sistemas de Intermediación Financiera (D1052)		Epistemología y Metodología Jurídica I "A" (IC877)	
Derecho Mercantil III. Sistemas de Intermediación Financiera (D1052)		Epistemología y Metodología Jurídica I "B" (IC877)	
Derecho Procesal Penal (I9864)		Derecho Procesal Penal II (I9867)	
Mecanismos Alternativos de Solución de Controversias		Habilidades para el Aprendizaje "B" (HC001)	
Derecho Mercantil III. Sistemas de Intermediación Financiera (D1052)		Introducción a la Justicia Penal en México (I9871)	
Etnohistoria de México (D0940)		Sociología Jurídica "A" (IC860) copia 1	
Ética y Gestión de la Práctica Profesional (LT190)		Tecnologías de la Información "B"	
Procesos de Cambio Sociocultural (D0925)		Tecnologías de la Información "A" (I5093)	
Antropología del Cuerpo y de la Salud (D0997)		Sistemas Jurídicos Contemporáneos y de Convivencia (D1036)	
Manejo de Tecnología (VesperlinoB8)		Derecho Económico I (D1025)	
Manejo de Tecnología (VesperlinoB4)		Derecho Civil I "A" (D1031)	
Manejo de Tecnología (MatulinoB8)		Lengua Extranjera I "A" (IC864)	
Manejo de Tecnología (VesperlinoB6)		Gestión y Manejo de la Información "A" (HC003)	
Manejo de Tecnología (MatulinoB6)		Gestión y Manejo de la Información "B" (HC003)	
Manejo de Tecnología (MatulinoB4)		Teoría del Derecho Administrativo "B" (D1058)	
Curso Propedéutico		Teoría del Derecho Administrativo "A" (D1058)	
Examen de Ubicación FILEX		Gestión y Manejo de la Información Antropología	
FILEX Nivel 2		Derecho Procesal Civil "A" (I9863)	
FILEX Nivel 1		Derecho Procesal Civil "B" (I9863)	
FILEX Nivel 3		Tecnologías de la Información (I8547)	
FILEX Nivel 4		Lecto-comprensión (HC002)	
FILEX Nivel 5		Gestión y Manejo de la Información	
FILEX Nivel 6		Comunicación y Tecnologías de la Información	
Diseño electrónico asistido por Computadora "A" (H0600)		Comunicación y Tecnologías de la Información Grupo2	
Diseño Electrónico Analógico "A" (I2366)		Tecnologías de la Información Abogado (I8547)	
Sensores e Instrumentación "A" (H0604)		Tecnologías de la Información Mecánica Eléctrica (I8547)	
Sistemas de Radiofrecuencia "A" (H0618)		Tecnologías de la Información Enfermería (I8547)	
Teoría del Control "A" (H0592)		Tecnologías de la Información Enfermería B (I8547)	
Derecho Mercantil III. Sistemas de Intermediación Financiera (D1052)		Gestión y Manejo de la Información Abogado (HC003)	
Diseño de Circuitos Digitales "A" (I0687)		Gestión y Manejo de la Información Mecánica Eléctrica (HC003)	
Redes Inalámbricas y Móviles "A" (I0330)		Gestión y Manejo de la Información Enfermería (HC003)	
Redes Inalámbricas y Móviles "B" (I0330)		Gestión y Manejo de la Información Enfermería B (HC003)	
Diseño de Circuitos Digitales "B" (I0687)		Habilidades para el Aprendizaje (HC001)	
Estructura de Archivos "B" (H0646)		Formación de Instructores de actividades físico-deportivas	
Estructura de Archivos "A" (H0646)		FILEX Nivel 2	
Análisis Numérico "A" (I0684)		FILEX Nivel 3	
Análisis Numérico "B" (I0684)		FILEX Nivel 4	
Control Interno de las Organizaciones (I5336)		FILEX Nivel 5	
Contabilidad Internacional y Moneda Extranjera (I5341)		FILEX Nivel 6	
Mercados Financieros (I5349)		Examen de Ubicación FILEX	
Pronósticos y Presupuestos (I5351)		Cálculo de Varias Variables "A" (H0580)	
Régimen Fiscal de las Personas Físicas (I5355)		Análisis de Sistemas y Señales "B" (I0690)	
Liderazgo y Habilidades Directivas (I5114)		Inteligencia Artificial Clásica "A" (H0652)	
Desarrollo de Emprendedores (I5113)		Optoelectrónica "A" (H0657)	

DOCENCIA y APRENDIZAJE

 Oferta educativa: **pregrado**

 Cursos ofertados en modalidad mixta¹ (en línea² y presencial³) durante 2017

Cuadro 1.3.23

Entidad universitaria	Cursos en el ciclo2017A	Cursos en el ciclo2017B	Total
	Diseño electrónico asistido por Computadora "B" (H0600)	Cálculo de Varias Variables "B" (H0580)	
	Teorías Psicosociales y Subjetividad (I9118)	Microelectrónica I "A" (I0688)	
	Teorías de la Personalidad (I9114)	Teoría de Control Avanzado "A" (I0171)	
	Métodos de Investigación Cualitativa (I9122)	Microelectrónica I "B" (I0688)	
	Evaluación Psicológica del Adulto y del Adulto Mayor (I9111)	Métodos de Optimización "A" (H0673)	
	Evaluación Psicológica Infantil y de Adolescentes (I9110)	Métodos de Optimización "B" (H0673)	
	Sistemas de Clasificación de Síndromes y Trastornos Mentales (I9106)	Análisis de Sistemas y Señales "A" (I0690)	
	Funciones Cerebrales Superiores (I9128)	Sistemas de Telecomunicación "A" (H0619)	
	Variable Compleja "A" (H0576)	Sistemas de Telecomunicación (H0619)	
	Variable Compleja "B" (H0576)	Sistemas Robóticas "A" (H0603)	
	Inglés II (I5135)	Sistemas Robóticas "B" (H0603)	
	Análisis de Fourier "B" (H0572)	Antenas y Propagación "A" (H0610)	
	Análisis de Fourier "A" (H0572)	Antenas y Propagación "B" (H0610)	
	Microelectrónica II "A" (I0689)	Telefonía "B" (H0625)	
	Metodología de la Investigación "A" (I8550)	Telefonía "A" (H0625)	
	Teoría del Control "B" (H0592)	Diseño Electrónico Analógico "A" (I2366)	
	Sensores e Instrumentación "B" (H0604)	Cuidado Alimentario Nutricional en Trastornos de Conducta Alimentaria (I8880)	
	Sistemas de Radiofrecuencia "B" (H0618)	Diseño Electrónico Analógico "B" (I2366)	
	Microelectrónica II "B" (I0689)	Inteligencia Artificial Clásica "B" (H0652)	
	Diseño Electrónico Analógico "B" (I2366)	Optoelectrónica "B" (H0657)	
	Trastornos Neuropsicológicos Básicos: Adultez y Senectud (I9167)	Teoría de Control Avanzado "B" (I0171)	
	Trastornos Neuropsicológicos Básicos: Niñez y Adolescencia (I9166)	Administración II (AD120)	
	Desarrollo de Capital Humano (I9155)	Métodos Numéricos (IF121)	
	Orientaciones en Intervenciones Clínicas Psicológicas (I9153)	Programación en Internet (IF143)	
	Orientación, Asesoría y Tutoría (I9139)	Seminario de Tesis I (IF146)	
	Psicología, Pedagogía y Didáctica (I9138)	Ética y Comportamiento Humano en las Organizaciones (IF148)	
	Cerebro y Lenguaje (I9174)	Inglés I (I5134)	
	Comunicaciones Ópticas (IF135)	Normas Internacionales de Auditoría (I5338)	
	Variable Compleja (IF140)	Análisis del Capital Contable (I5339)	
	Microondas y Satélites (IF141)	Costos Básicos (I5342)	
	Administración I (I7370)	Planeación Financiera Estratégica (I5350)	
	Diseño y Programación de Sistemas Operativos "A" (H0642)	Régimen Fiscal de las Personas Morales (I5356)	
	Diseño y Programación de Sistemas Operativos "B" (H0642)	Inglés III (I5136)	
	Alimentación y Nutrición Aplicada a Poblaciones (I8862)	Auditoría Fiscal (I5335)	
	Gestión de Proyectos Productivos (I8861)	Herramientas de Costos para la Toma de Decisiones (I5344)	
	Mercadotecnia de Servicios y Productos Alimentario Nutrimientales (I8860)	Finanzas Corporativas (I5347)	
	Comunicación Científica en Nutrición (I8859)	Contribuciones Estatales y Municipales (I5353)	
	Prevención y Terapéutica con Alimentos (I8858)	Temas Fiscales Aplicados (IA340)	
	Cuidado Alimentario Nutricional en el Niño y Adolescente Enfermo (I8857)	Planeación Fiscal "A" (IA338)	
	Análisis e Interpretación de Datos de Investigación en Nutrición (I8853)	Propiedad Intelectual I: Protección del Conocimiento y las Innovaciones (D0638)	
	Proyecto de Vida (I8726)	Fisiología de la Actividad Física y el Ejercicio (I8746)	
	Procesamiento de Base de Datos (IF137)	Práctica Profesional en Ciencias de los Alimentos * (I8864)	
	Auditoría Financiera (I5334)	Práctica Profesional en Alimentación y Nutrición Poblacional * (I8865)	
	Análisis Integral de los Elementos del Costo (I5340)	Práctica Profesional en Gestión de Servicios de Alimentos (I8866)	
	Transformación Contable de las Sociedades (I5346)	Práctica Profesional en Nutrición Clínica (I8867)	
	Contribuciones al Comercio Exterior (I5352)	Derecho Civil V (D1042)	
	Estudio de Casos Aplicados al Pago de Impuestos de las Personas Físicas y Morales (IA339)	Derecho Internacional Público (D1050)	
	Lengua extranjera IV (D0905)	Derecho Procesal Familiar (D1076)	
	Derecho Civil IV (D1041)	Derecho Contencioso Administrativo (I3775)	
	Derecho Colectivo del Trabajo (D1048)	Derecho Procesal Mercantil (I3776)	
	Derecho Familiar (D1074)	Neuropsicología (I9165)	
	Derecho Procesal Penal (I3777)	Psicología Organizacional (I9135)	
	Materiales y Dispositivos Electrónicos "A" (I0469)	Necesidades Psicoeducativas Especiales (I9132)	
	Materiales y Dispositivos Electrónicos "B" (I0469)	Desarrollo de Proyectos de Investigación (I9123)	
	Algoritmo y Estructuras de Datos (H0606)	Psicodiagnóstico en la Infancia y Adolescencia (I9112)	
	Análisis de Fourier (H0572)	Psicodiagnóstico en Adultos y Adultos Mayores (I9113)	
	Arquitectura Avanzada de Computadoras (H0611)	Desarrollo, Aprendizaje y Educación (I9133)	
	Bases de Datos Relacionados (H0613)	Orientaciones en Psicología Social (I9136)	
	Ciudades y Ciudadanos (A0759)	Historia de la Tecnología (A0931)	
	Comunicaciones Ópticas (I0228)	Conceptos de Cálculo Diferencial e Integral (H0583)	
	Control Digital (I0333)	Introducción a la Computación (H0587)	
	Diseño de Circuitos Digitales (I0687)	Programación de Computadoras (H0588)	
	Estadística y Procesos Estocásticos (H0585)	Álgebra Lineal I (I0172)	
	Estructura de Archivos (H0646)	Electromagnetismo (I0682)	
	Ingeniería de Software (H0648)	Precálculo (I5799)	

DOCENCIA y APRENDIZAJE

 Oferta educativa: **pregrado**

 Cursos ofertados en modalidad mixta¹ (en línea² y presencial³) durante 2017

Cuadro 1.3.23

Entidad universitaria	Cursos en el ciclo2017A	Cursos en el ciclo2017B	Total
	Lenguajes de Simulación (I0691)	Álgebra Lineal (I5802)	
	Matemática Discreta (I0177)	Probabilidad y Estadística (I6920)	
	Microelectrónica II (I0689)	Administración (I7370)	
	Microondas y Satélites (H0655)	Química Básica (I7415)	
	Oscilaciones y Ondas (I0175)	Taller de Expresión Oral y Escrita (I7418)	
	Sistemas Robóticos Avanzados (I0332)	Seminario Modular I (I7464)	
	Técnicas del cálculo integral (H0591)	Lengua Extranjera V (D0906)	
	Variable Compleja (H0576)	Fundamentos para la Intervención Psicológica (I9699)	
	Precálculo (I5799)	Intervenciones Psicoeducativas (I9140)	
	Álgebra Lineal (I5802)	Evaluación en Psicología Educativa (I9141)	
	Probabilidad y Estadística (I6920)	Prevención e Intervención en los Procesos de Salud-Enfermedad Mental (I9149)	
	Administración (I7370)	Intervención en Crisis y Emergencias Psicosociales (I9154)	
	Química Básica (I7415)	Intervención Organizacional (I9156)	
	Taller de Expresión Oral y Escrita (I7418)	Comportamiento y Salud Laboral en la Psicología Organizacional (I9157)	
	Seminario Modular I (I7464)	Rehabilitación de los Procesos Neuropsicológicos (I9168)	
	Comportamiento Humano en las Organizaciones (I6184)	Ingeniería de los Materiales (I7426)	
	Estática (I7412)	Estática (I7412)	
	Cálculo Diferencial e Integral (I7421)	Programación Aplicada (I7404)	
	Ingeniería de los Materiales (I7426)	Dinámica (I7413)	
	Ingeniería de Costos (I7438)	Administración (I7370)	
	Seminario Modular II (I7465)	Seminario Modular II (I7465)	
	Telefonía (H0625)	Ingeniería Termodinámica (I7424)	
	Dibujo Industrial Asistido por Computadora (I7429)	Seminario Modular III (I7466)	
	Matemáticas Avanzadas para Ingeniería (I7423)	Ética Profesional (I7381)	
	Ingeniería Termodinámica (I7424)	Matemáticas Avanzadas para Ingeniería (I7423)	
	Seminario Modular III (I7466)	Cálculo Avanzado (I7420)	
	Tópicos de Física (I7416)	Seminario Modular I (I7464)	
	Sistemas de Radiofrecuencia (H0618)	Probabilidad y Estadística (I6920)	
	Ética Profesional (I7381)	Métodos Numéricos (I7419)	
	Gestión y Manejo de la Información (Mecánica Eléctrica y Electrónica y Computación)	Diseño y Programación Orientada a Objetos (I0685)	
	Sensores e Instrumentación (H0604)	Compiladores (H0637)	
	Liderazgo "A" (I7406)	Álgebra Lineal (I5802)	
	Métodos Numéricos (I7419)	Mecánica Teórica (I0681)	
	Dinámica (I7413)	Estadística y Procesos Estocásticos (H0585)	
	Conceptos de Cálculo Diferencial e Integral (H0583)	Sistemas Ambientales (I7439)	
	Introducción a la Computación (H0587)	Introducción a la Computación (H0587)	
	Programación de Computadoras (H0588)	Taller de Expresión Oral y Escrita (I7418)	
	Álgebra Lineal I (I0172)	Métodos de Optimización (H0673)	
	Electromagnetismo (I0682)	Cálculo Computacional (I0686)	
	Programación Aplicada (I7404)	Sistemas de Telecomunicación (H0619)	
	Cálculo Avanzado (I7420)	Algoritmo y Estructuras de Datos (H0606)	
	Sistemas Ambientales (I7439)	Antenas y Propagación (H0610)	
	Historia de la Tecnología (A0931)	Cálculo de Varias Variables (H0580)	
	Redes Inalámbricas y Móviles (I0330)	Conceptos de Cálculo Diferencial e Integral (H0583)	
	Análisis Numérico (I0684)	Ingeniería de Software (H0648)	
	Teoría del Control (H0592)	Programación de Computadoras (H0588)	
	Liderazgo "B" (I7406)	Análisis de Sistemas y Señales (I0690)	
	Electromagnetismo para Ingeniería "A" (I7414)	Técnicas del cálculo integral (H0591)	
	Electromagnetismo para Ingeniería "B" (I7414)	Matemática Discreta (I0177)	
	Ecuaciones Diferenciales Ordinarias "A" (I7422)	Precálculo (I5799)	
	Ecuaciones Diferenciales Ordinarias "B" (I7422)	Electromagnetismo (I0682)	
	Fluidos "A" (I7433)	Álgebra Lineal I (I0172)	
	Fluidos "B" (I7433)	Diseño Electrónico Analógico (I2366)	
	Cinemática y Dinámica de Máquinas "A" (I7441)	Análisis de Circuitos y Redes (I0176)	
	Cinemática y Dinámica de Máquinas "B" (I7441)	Historia de la Tecnología (A0931)	
	Laboratorio de Mecánica de Fluidos "A" (I7445)	Telefonía (H0625)	
	Laboratorio de Mecánica de Fluidos "B" (I7445)	Microelectrónica I (I0688)	
	Sistemas Ambientales II "A" (I7448)	Ecuaciones Diferenciales (H0584)	
	Sistemas Ambientales II "B" (I7448)	Sistemas Robóticas (H0603)	
	Seminario Modular IV "A" (I7467)	Química Básica (I7415)	
	Seminario Modular IV "B" (I7467)	Redes de Computo (H0665)	
	Diseño y Programación de Sistemas Operativos (H0642)	Precálculo (I5799)	
	Circuitos Eléctricos I (I7427)	Inteligencia Artificial Clásica (H0652)	
	Laboratorio de Circuitos Eléctricos I (I7430)	Optoelectrónica (H0657)	
	Transferencia de Calor (I7435)	Teoría de Control Avanzado (I0171)	

DOCENCIA y APRENDIZAJE

 Oferta educativa: **pregrado**

 Cursos ofertados en modalidad mixta¹ (en línea² y presencial³) durante 2017

Cuadro 1.3.23

Entidad universitaria	Cursos en el ciclo2017A	Cursos en el ciclo2017B	Total
	Formación Empresarial (I7440)	Circuitos Eléctricos I (I7427)	
	Diseño de Elementos de Maquinas (I7442)	Laboratorio de Circuitos Eléctricos (I7430)	
	Seminario Modular V (I7472)	Transferencia de Calor (I7435)	
	Materiales y Dispositivos Electrónicos (I0469)	Formación Empresarial (I7440)	
	Lecto-comprensión (HC002)	Seminario Modular V (I7472)	
	Lecto-comprensión (HC002)	Electromagnetismo para Ingeniería "A" (I7414)	
	Lecto-comprensión (HC002)	Ecuaciones Diferenciales Ordinarias "A" (I7422)	
	Lecto-comprensión (HC002)	Liderazgo "A" (I7406)	
	Lecto-comprensión (HC002)	Seminario Modular IV "A" (I7467)	
	Lecto-comprensión (HC002)	Cinemática y Dinámica de Máquinas "A" (I7441)	
	Lecto-comprensión "A" (HC002)	Fluidos "A" (I7433)	
	Práctica Profesional de Enfermería del Adulto "A" (I8701)	Laboratorio de Mecánica de Fluidos "A" (I7445)	
	Lengua Extranjera IV (D0905)	Mecánica de Materiales (I7434)	
	Administración Pública (D1028)	Taller de Mediciones Mecánicas y Eléctricas (I7446)	
	Derecho Civil III (D1040)	Circuitos Eléctricos II (I7428)	
	Derecho de la Seguridad Social (D1046)	Laboratorio de Circuitos Eléctricos II (I7431)	
	Ciencias Cognitivas (NC107)	Sistemas Neumáticos e Hidráulicos (I7447)	
	Trastornos del Lenguaje (NC110)	Laboratorio de Maquinas Hidráulicas (I7450)	
	Bioquímica Humana (I8675)	Laboratorio de Procesos de Manufactura (I7451)	
	Sociedad y Salud (I8549)	Máquinas Hidráulicas (I7452)	
	Fundamentos de Enfermería (I8685)	Procesos de Manufactura (I7453)	
	Teorías y Proceso en Enfermería (I8684)	Seminario Modular VI (I7468)	
	Comunicación y Tecnologías de la Información (I8547)	Habilidades para el Aprendizaje "A" (HC001)	
	Fundamentos de Anatomía (I8735)	Habilidades para el Aprendizaje "A" (HC001)	
	Salud Pública (I8551)	Habilidades para el Aprendizaje "B" (HC001)	
	Derecho Colectivo del Trabajo (D1048)	Habilidades para el Aprendizaje "B" (HC001)	
	Enfermería en la Investigación Comunitaria "A" (I8696)	Tecnologías de la Información (I5093)	
	Fisiopatología Clínica "A" (I8678)	Tecnologías de la Información "A" (I5093)	
	Enfermería Comunitaria "A" (I8693)	Gestión y Manejo de la Información Electrónica (HC003)	
	Farmacología Clínica "A" (I8679)	Gestión y Manejo de la Información (HC003)	
	Fundamentos para la Intervención Psicológica (I9699)	Sistemas Ambientales II "A" (I7448)	
	Fundamentos de Psicoterapia de Adultos (SM111)	Gestión y Manejo de la Información (HC003)	
	Psicopatología Infantil (SM110)	Lecto-comprensión Enfermería "A" (HC002)	
	Sexualidad Humana (RC119)	Lecto-comprensión Enfermería "C" (HC002)	
	Psicología y Pedagogía (PA122)	Lecto-comprensión Enfermería "D" (HC002)	
	Desarrollo, Aprendizaje y Educación (PA121)	Lecto-comprensión Turismo (HC002)	
	Introducción a la Psicología del Trabajo (PA100)	Lecto-comprensión Abogado "A" (HC002)	
	Alteraciones Neuronales y Actividad Psíquica (NC106)	Lecto-comprensión Administración "B" (HC002)	
	Derecho Civil II (D1039)	Lecto-comprensión Agronegocios "A"	
	Derecho Penal II - Delitos (D1053)	Lecto-comprensión Nutrición	
	Comunicación y Tecnologías de la Información (I8547)	Lecto-comprensión Enfermería "B" (HC002)	
	Bioética y Universidad (I8548)	Lecto-comprensión "B" (HC002)	
	Sociedad y Salud (I8549)	Lecto-comprensión Administración "A" (HC002)	
	Metodología de la Investigación (I8550)	Lecto-comprensión Agronegocios "B" (HC002)	
	Procesos Psicológicos (I9102)	Lecto-comprensión Antropología (HC002)	
	Psicología del Desarrollo de la Infancia y Adolescencia (I9104)	Lecto-comprensión Electrónica (HC002)	
	Fundamentos Filosóficos de la Psicología (I9119)	Lecto-comprensión Mecánica (HC002)	
	Bases Psicobiológicas del Comportamiento (I9125)	Lecto-comprensión Psicología (HC002)	
	Psicología de la Salud (I9137)	Lecto-comprensión Psicología "B" (HC002)	
	Derecho Contencioso Administrativo (I3775)	Lecto-comprensión Contaduría (HC002)	
	Derechos Humanos y sus Garantías (I9860)	Lengua Extranjera II "A" (D0903)	
	Derecho Mercantil II - Títulos y Operaciones de Crédito (I9861)	Criminalística (D1161)	
	Lengua Extranjera V (D0906)	Psicología del Desarrollo, Adultez y Senectud "A" (I9105)	
	Derecho Civil V (D1042)	Epistemología "A" (I9120)	
	Derecho Internacional Público (D1050)	Bases Teórico Prácticas de la Entrevista "A" (I9103)	
	Derecho Procesal Familiar (D1076)	Psicología y Contexto Socio-Histórico: Vínculo Global-Local "A" (I9116)	
	Derecho Contencioso Administrativo (I3775)	Estadística Avanzada "A" (I9124)	
	Derecho Procesal Mercantil (I3776)	Comunicación Humana "A" (I9129)	
	Psicología "A" (I8552)	Sistemas Funcionales y Comportamiento "A" (I9126)	
	Alimentación, Nutrición y Sociedad "A" (I8673)	Gestión de la Calidad en Enfermería	
		Derecho Internacional Privado (D1049)	
	Investigación Clínica en Enfermería "A" (I8681)	Prácticas e Investigación en Administración de Servicios de Alimentos y Comercialización de Alimentos (CS145)	
	Investigación Clínica en Enfermería "B" (I8681)	Amparo II (D1033)	
	Enfermería y el Cuidado Quirúrgico "A" (I8683)	Práctica Profesional Civil y Mercantil (D1134)	

DOCENCIA y APRENDIZAJE

 Oferta educativa: **pregrado**

 Cursos ofertados en modalidad mixta¹ (en línea² y presencial³) durante 2017

Cuadro 1.3.23

Entidad universitaria	Cursos en el ciclo2017A	Cursos en el ciclo2017B	Total
Enfermería y el Cuidado Quirúrgico "B" (I8683)		Fundamentos de Enfermería (I8685)	
Enfermería del Adulto Mayor "A" (I8689)		Comunicación Científica en Nutrición (I8859)	
Enfermería del Adulto Mayor "B" (I8689)		Análisis e Interpretación de Datos de Investigación en Nutrición (I8853)	
Enfermería en Salud Mental "A" (I8692)		Derecho Sucesorio (D1078)	
Enfermería en Salud Mental "B" (I8692)		Prácticas e Investigación en Nutrición Clínica (RC134)	
Salud y Sustentabilidad Ambiental "A" (I8694)		Derecho Agrario (D1034)	
Salud y Sustentabilidad Ambiental "B" (I8694)		Prácticas e Investigación en Ciencias de los Alimentos (FO171)	
Enfermería y Educación para la Salud "A" (I8698)		Trastornos Neuropsicológicos Básicos: Niñez y Adolescencia (I9166)	
Enfermería y Educación para la Salud "B" (I8698)		Trastornos Neuropsicológicos Básicos: Adultez y Senectud (I9167)	
Práctica Profesional de Enfermería Comunitaria "A" (I8705)		Bioquímica Humana (I8675)	
Práctica Profesional de Enfermería Comunitaria "B" (I8705)		Prácticas e Investigación en Nutrición Comunitaria (SP135)	
Campo Clínico de Enfermería en la Mujer (EA138)		Campo Clínico en Enfermería Avanzada (EA145)	
Enfermería Avanzada (EA141)		Prevención y Terapéutica con Alimentos (I8858)	
Campo Clínico en Administración y Gestión de la Calidad en Enfermería (EA144)		Derecho Procesal Penal I (I9864)	
Enfermería Crítica (EA147)		Mecanismos Alternativos de Solución de Controversias (I9865)	
Enfermería Infantil (EA153)		Gestión y Administración de los Servicios de Enfermería "A" (I8700)	
Necesidades Psicoeducativas Especiales (I9132)		Derecho Procesal Civil (I9863)	
Psicodiagnóstico en la Infancia y Adolescencia (I9112)		Orientaciones en Intervenciones Clínicas Psicológicas (I9153)	
Psicodiagnóstico en Adultos y Adultos Mayores (I9113)		Proyecto de Vida (I8726)	
Desarrollo de Proyectos de Investigación (I9123)		Seminario de Investigación en Nutrición Comunitaria (FM130)	
Desarrollo, Aprendizaje y Educación (I9133)		Bioética y Universidad "B" (I8548)	
Psicología Organizacional (I9135)		Enfermería y el Cuidado Quirúrgico "A" (I8683)	
Orientaciones en Psicología Social (I9136)		Teorías y Fundamentos de la Salud-Enfermedad Mental y su Proceso en la Infancia y Adolescencia (I9130)	
Neuropsicología (I9165)		Rotación Hospitalaria en Enfermería (EA140)	
Nutrición de la Actividad Física y del Deporte (RC137)		Teorías y Sistemas Clásicos en Psicología (I9108)	
Gastronomía (RC136)		Investigación Clínica en Enfermería "A" (I8681)	
Nutrición Enteral y Endovenosa (RC133)		Lengua Extranjera II (D0903)	
Seminario de Investigación en Nutrición Clínica (FM129)		Salud Pública (I8551)	
Mercadotecnia y Comercialización de Alimentos (CS140)		Enfermería en el Cuidado Psiquiátrico (I8690)	
Gestión de Programas en Alimentación y Nutrición (I8856)		Liderazgo Participativo en Enfermería (PA137)	
Cuidado Alimentario Nutricional en el Adulto y Anciano Enfermo (I8855)		Teorías y Proceso en Enfermería (I8684)	
Gestión de Servicios de Alimentos en Instituciones de Salud (I8854)		Práctica Profesional de Enfermería del Niño y el Adolescente "A" (I8704)	
Análisis e Interpretación de Datos de Investigación en Nutrición (I8853)		Gestión de la Calidad en Enfermería	
Nutrigenética y Nutrigenómica (I8850)		Derecho Procesal Civil (D1054)	
Liderazgo Participativo en Enfermería (PA137)		Enfermería en Neonatología "A" (I8718)	
Masajes y Vendajes (MH203)		Práctica Profesional de Enfermería Quirúrgica "B" (I8702)	
Herramientas Básicas para la Calidad en Enfermería (EA156)		Práctica Profesional de Enfermería Quirúrgica "A" (I8702)	
Campo Clínico en Enfermería Avanzada (EA145)		Desastres y Emergencias Sanitarias "A" (I8695)	
Rotación Hospitalaria en Enfermería (EA140)		Enfermería del Niño y Adolescente "A" (I8688)	
Campo Clínico de Enfermería Infantil (EA139)		Enfermería del Niño y Adolescente "A" (I8688)	
Enfermería en Neonatología "B" (I8718)		Masajes y Vendajes (MH203)	
Enfermería en Neonatología "A" (I8718)		Derecho Mercantil III - Sistemas de Intermediación Financiera (I9862)	
Enfermería en Obstetricia "B" (I8717)		Práctica de Enfermería Obstétrica	
Enfermería en Obstetricia "A" (I8717)		Enfermería en Neonatología "B" (I8718)	
Práctica Profesional de Enfermería Quirúrgica "B" (I8702)		Seminario de Investigación II (D1067)	
Práctica Profesional de Enfermería Quirúrgica "A" (I8702)		Enfermería de Adulto (I8682)	
Gestión y Administración de los Servicios de Enfermería "B" (I8700)		Tecnología Alimentaria Apropriada a Poblaciones (I8852)	
Gestión y Administración de los Servicios de Enfermería "A" (I8700)		Seminario de Investigación I (D1066)	
Enfermería del Niño y Adolescente "B" (I8688)		Salud y Sustentabilidad Ambiental "A" (I8694)	
Enfermería del Niño y Adolescente "A" (I8688)		Psicología, Pedagogía y Didáctica (I9138)	
Lengua Extranjera I "B" (D0902)		Epidemiología (I8556)	
Lengua Extranjera I "A" (D0902)		Derecho Ambiental (D1038)	
Práctica Profesional de Enfermería del Adulto "A" (I8701)		Enfermería y Educación para la Salud "A" (I8698)	
Lengua Extranjera V (D0906)		Parasitología y Microbiología (I8680)	
Derecho Mercantil III - Sistemas de Intermediación Financiera (I9862)		Enfermería en Obstetricia "A" (I8717)	
Derecho Procesal Civil (I9863)		Herramientas Básicas para la Calidad en Enfermería (EA156)	
Derecho Procesal Penal I (I9864)		Orientación, Asesoría y Tutoría (I9139)	
Amparo I (D1032)		Enfermería en Obstetricia "B" (I8717)	
Derecho Fiscal I (D1047)		Gestión y Administración de los Servicios de Enfermería "B" (I8700)	
Derecho Internacional Privado (D1049)		Lengua Extranjera I "B" (D0902)	
Derecho Procesal Civil (D1054)		Práctica Profesional de Enfermería Comunitaria "B" (I8705)	
Seminario de Investigación I (D1066)		Alimentación y Nutrición Aplicada a Poblaciones (I8862)	
Derecho Sucesorio (D1078)		Enfermería del Adulto Mayor	
Mecanismos Alternativos de Solución de Controversias (I9865)		Enfermería en Salud Mental "A" (I8692)	

DOCENCIA y APRENDIZAJE

Oferta educativa: **pregrado**

Cursos ofertados en modalidad mixta¹ (en línea² y presencial³) durante 2017

Cuadro 1.3.23

Entidad universitaria	Cursos en el ciclo2017A	Cursos en el ciclo2017B	Total
	Práctica Profesional de Enfermería del Adulto "B" (I8701)	Fundamentos de Fisiología (I8677)	
	Epidemiología (I8556)	Sociedad y Salud (I8549)	
	Epidemiología (I8556)	Enfermería de la Mujer y el Recién Nacido "A" (I8687)	
	Administración I (I0942)	Bilología Molecular (I8674)	
	Expresión Oral y Escrita (D1470)	Campo Clínico de Enfermería Infantil (EA139)	
	Universidad y Siglo XXI (I5085)	Lengua Extranjera I "A" (D0902)	
	Contabilidad General (I5086)	Orientación y Asesoría Educativa (PA113)	
	Economía I (I5087)	Perspectivas de la Investigación Psicosocial (I9160)	
	Tecnologías de la Información (I5093)	Comunicación y Tecnologías de la Información (I8547)	
	Desarrollo Sustentable "A" (CB169)	Práctica de Enfermería Obstétrica	
	Administración II "A" (I5082)	Práctica Profesional de Enfermería del Niño y el Adolescente "B" (I8704)	
	Economía II "A" (I5088)	Desastres y Emergencias Sanitarias "B" (I8695)	
	Ética Profesional "A" (I5092)	Enfermería en el Cuidado Psiquiátrico (I8690)	
	Desarrollo Sustentable "B" (CB169)	Enfermería de la Mujer y el Recién Nacido "A" (I8687)	
	Administración II "B" (I5082)	Enfermería en el Cuidado Psiquiátrico (I8690)	
	Conceptos Jurídicos Fundamentales "B" (I5083)	Fundamentos de Anatomía "B" (I8735)	
	Economía II "B" (I5088)	Metodología de la Investigación (I8550)	
	Ética Profesional "B" (I5092)	Fundamentos de Anatomía (I8735)	
	Gestión y Organización del Sector Público (I5105)	Cuidado Alimentario Nutricional en el Niño y Adolescente Enfermo (I8857)	
	Mercadotecnia (I5103)	Lengua Extranjera V	
	Derecho Laboral "A" (I5118)	Administración Pública (D1028)	
	Contabilidad de Costos "A" (I5120)	Derecho Civil III	
	Gestión de la Calidad "A" (I5097)	Derecho de la Seguridad Social	
	Derecho Fiscal (I5117)	Derecho Agrario	
	Desarrollo Organizacional (I5095)	Derecho Ambiental I	
	Desarrollo de Emprendedores (I5113)	Derecho Civil IV	
	Auditoría Administrativa "A" (I5116)	Derecho Fiscal I	
	Administración de la Producción y la Tecnología (I5110)	Derecho Procesal Mercantil	
	Idioma Extranjero (D0683)	Amparo I (D1032)	
	Sistema Contable (D0667)	Derecho Fiscal I	
	Análisis de Valores y Riesgos de los Recursos del Grupo de Interés (D0646)	Psicoterapia Infantil (SM113)	
	Sensibilización de Productores (D0645)	Salud Mental (SM103)	
	Proyectos Pecuarios (D0672)	Psicoterapia de Adultos (SM112)	
	Caracterización del Grupo de Productores (D0644)	Prácticas Profesionales Supervisadas de Evaluación de las Funciones Cerebrales del Adulto (NC112)	
	Orientación para la Autogestión de un Agronegocio "Selección de Mejor Alternativa" (D0649)	Psiquiatría (SM102)	
	Evaluación y Perspectiva del Grupo de Interés (D0647)	Derecho Procesal Penal II (I9867)	
	Elaboración de Perfiles de Inversión (D0650)	Introducción a la Justicia Penal en México (I9871)	
	Organización del Grupo de Interés (D0648)	Desarrollo Sustentable "A" (CB169)	
	Proyectos Agrícolas (D0671)	Administración II (I5082)	
	Proyectos Forestales (D0673)	Economía II "A" (I5088)	
	Estudio del Producto en el Mercado (D0651)	Ética Profesional "A" (I5092)	
	Estudio Organizacional del Agronegocio (D0654)	Conceptos Jurídicos Fundamentales "B" (I5083)	
	Proyectos Alternativos Rurales (D0675)	Mercadotecnia (I5103)	
	Estudio Técnico Administrativo (D0652)	Contabilidad de Costos "A" (I5120)	
	Laboratorio de Agronegocios Área Agrícola (D0677)	Derecho Fiscal (I5117)	
	Administración I (I0942)	Desarrollo Organizacional (I5095)	
	Estudio Económico del Agronegocio (D0657)	Desarrollo de Emprendedores (I5113)	
	Expresión Oral y Escrita "A" (D1470)	Administración de la Producción y la Tecnología (I5110)	
	Evaluación y Análisis de Riesgo (D0658)	Gestión y Organización del Sector Público (I5105)	
	Estudio Técnico del Agronegocio (D0656)	Sistema Contable (D0667)	
	Universidad y Siglo XXI (I5085)	Análisis de Valores y Riesgos de los Recursos del Grupo de Interés (D0646)	
	Estudio de Mercado del Agronegocio (D0655)	Sensibilización de Productores (D0645)	
	Contabilidad General (I5086)	Proyectos Pecuarios (D0672)	
	Elaboración y Registro de Contratos (D0661)	Caracterización del Grupo de Productores (D0644)	
	Economía I (I5087)	Orientación para la Autogestión de un Agronegocio "Selección de Mejor Alternativa" (D0649)	
	Manejo de Ministraciones (D0662)	Evaluación y Perspectiva del Grupo de Interés (D0647)	
	Análisis de Fuentes de Financiamiento (D0659)	Elaboración de Perfiles de Inversión (D0650)	
	Tecnologías de la Información (I5093)	Organización del Grupo de Interés (D0648)	
	Operación y Participación de Comités de Crédito (D0660)	Proyectos Agrícolas (D0671)	
	Derecho Laboral (I5118)	Proyectos Forestales (D0673)	
	Gestión de Recursos Humanos (D0663)	Estudio del Producto en el Mercado (D0651)	
	Derecho Laboral "B" (I5118)	Estudio del Entorno Social, Cultural y Político (D0640)	
	Pruebas Preoperatorios del Agronegocio (D0666)	Estudio del Entorno Económico y Productivo (D0641)	
	Gestión de Recursos Materiales y Técnicos (D0664)	Estudio Organizacional del Agronegocio (D0654)	

DOCENCIA y APRENDIZAJE

 Oferta educativa: **pregrado**

 Cursos ofertados en modalidad mixta¹ (en línea² y presencial³) durante 2017

Cuadro 1.3.23

Entidad universitaria	Cursos en el ciclo2017A	Cursos en el ciclo2017B	Total
	Derecho Mercantil I "B" (I5303)	Proyectos Alternativos Rurales (D0675)	
	Gestión de Licencia y Propiedad Industrial (D0665)	Estudio Técnico Administrativo (D0652)	
	Desarrollo Contable de Partidas Específicas "B" (I5329)	Laboratorio de Agronegocios Área Agrícola (D0677)	
	Desarrollo Contable de Partidas Específicas (I5329)	Estudio Económico del Agronegocio (D0657)	
	Sistemas de Control de Procesos Productivos (D0670)	Expresión Oral y Escrita "A" (D1470)	
	Análisis e Interpretación de Estados Financieros (D0668)	Evaluación y Análisis de Riesgo (D0658)	
	Economía II "A" (I5324)	Estudio Técnico del Agronegocio (D0656)	
	Gerencia y Relaciones Públicas (D0669)	Estudio de Mercado del Agronegocio (D0655)	
	Economía II "B" (I5324)	Elaboración y Registro de Contratos (D0661)	
	Matemáticas Financieras (I5331)	Manejo de Ministraciones (D0662)	
	Normas Fiscales de la Actividad Financiera "A" (I5332)	Análisis de Fuentes de Financiamiento (D0659)	
	Normas Fiscales de la Actividad Financiera (I5332)	Operación y Participación de Comités de Crédito (D0660)	
	Teoría y Principios Financieros "B" (I5325)	Derecho Laboral (I5118)	
	Estadística I (I5089)	Gestión de Recursos Humanos (D0663)	
	Diagnóstico Financiero (I5330)	Pruebas Preoperatorios del Agronegocio (D0666)	
	Desarrollo de Emprendedores (I5113)	Gestión de Recursos Materiales y Técnicos (D0664)	
	Contabilidad Internacional y Moneda Extranjera "A" (I5341)	Gestión de Licencia y Propiedad Industrial (D0665)	
	Control Interno de las Organizaciones (I5336)	Sistemas de Control de Procesos Productivos (D0670)	
	Liderazgo y Habilidades Directivas (I5114)	Análisis e Interpretación de Estados Financieros (D0668)	
	Mercados Financieros (I5349)	Gerencia y Relaciones Públicas (D0669)	
	Pronósticos y Presupuestos (I5351)	Estadística I (I5089)	
	Régimen Fiscal de las Personas Físicas (I5355)	Diagnóstico Financiero (I5330)	
	Normas Internacionales de Auditoría (I5338)	Normas Internacionales de Auditoría (I5338)	
	Análisis del Capital Contable (I5339)	Análisis del Capital Contable (I5339)	
	Costos Básicos (I5342)	Costos Básicos (I5342)	
	Planeación Financiera Estratégica (I5350)	Planeación Financiera Estratégica (I5350)	
	Régimen Fiscal de las Personas Morales (I5356)	Régimen Fiscal de las Personas Morales (I5356)	
	Planeación Fiscal "A" (IA338)	Estadística II "B" (I5090)	
	Matemáticas Financieras "B" (I5331)	Investigación de Operaciones I (I5100)	
	Matemáticas I (I0868)	Capacitación y Desarrollo de Personal (I5106)	
	Estadística II "B" (I5090)	Inglés I (I5134)	
	Dotación e Inducción de Recursos Humanos "B" (I5107)	Simulación y Técnicas de Negocios (AD137)	
	Administración Estratégica "A" (I5139)	Administración Financiera (I5099)	
	Investigación de Operaciones I (I5100)	Promoción y Publicidad (I5104)	
	Capacitación y Desarrollo de Personal (I5106)	Administración de Pymes (I5111)	
	Liderazgo y Habilidades Directivas (I5114)	Inglés II (I5135)	
	Inglés I (I5134)	Sistemas y Procedimientos Administrativos (IA341)	
	Simulación y Técnicas de Negocios (AD137)	Metodología y Práctica de la Investigación (I5084)	
	Administración Financiera (I5099)	Desarrollo e Innovación Tecnológica (I5094)	
	Promoción y Publicidad (I5104)	Formulación y Evaluación de Proyectos (I5098)	
	Administración de Pymes (I5111)	Promoción y Evaluación de la Productividad (I5108)	
	Inglés II (I5135)	Inglés III (I5136)	
	Sistemas y Procedimientos Administrativos (IA341)	Consultoría (IA342)	
	Metodología y Práctica de la Investigación (I5084)	Estudio Financiero (D0653)	
	Desarrollo e Innovación Tecnológica (I5094)	Proyectos Acuicolas (D0676)	
	Formulación y Evaluación de Proyectos (I5098)	Laboratorio de Agronegocios Área Acuícola (D0682)	
	Promoción y Evaluación de la Productividad (I5108)	Laboratorio de Agronegocios Área Productos Alternativos Rurales (D0681)	
	Inglés III (I5136)	Tópicos Selectos en Agronegocios (D0689)	
	Consultoría (IA342)	Matemáticas Administrativas (I5326)	
	Estudio Financiero (D0653)	Auditoría Financiera (I5334)	
	Proyectos Acuicolas (D0676)	Estudio de Casos Aplicados al Pago de Impuestos de las Personas Físicas y Morales (IA339)	
	Laboratorio de Agronegocios Área Acuícola (D0682)	Contribuciones al Comercio Exterior (I5352)	
	Laboratorio de Agronegocios Área Productos Alternativos Rurales (D0681)	Transformación Contable de las Sociedades (I5346)	
	Tópicos Selectos en Agronegocios (D0689)	Análisis Integral de los Elementos del Costo (I5340)	
	Conceptos Jurídicos Fundamentales (I5083)	Administración de Recursos Humanos "A" (I5091)	
	Matemáticas Administrativas (I5326)	Seminario de Titulación en Administración (I5109)	
	Auditoría Financiera (I5334)	Administración para la Toma de Decisiones (I5112)	
	Estudio de Casos Aplicados al Pago de Impuestos de las Personas Físicas y Morales (IA339)	Responsabilidad Social Corporativa (I5115)	
	Contribuciones al Comercio Exterior (I5352)	Emprendimiento y Promoción de Empresas (IA343)	
	Inglés II (I5135)	Estadística I "A" (I5089)	
	Transformación Contable de las Sociedades (I5346)	Análisis Contable de Conceptos Específicos "B" (I5328)	
	Análisis Integral de los Elementos del Costo (I5340)	Estudio Fiscal de los Salarios y la Seguridad Social "B" (I5354)	
	Derecho Mercantil I "A" (I5303)	Herramientas de Costos para la Toma de Decisiones (I5344)	
	Teorías y Principios Financieros (I5325)	Contribuciones Estatales y Municipales (I5353)	
	Administración de Recursos Humanos "A" (I5091)	Administración de Recursos Humanos (I5091)	

DOCENCIA y APRENDIZAJE

 Oferta educativa: **pregrado**

 Cursos ofertados en modalidad mixta¹ (en línea² y presencial³) durante 2017

Cuadro 1.3.23

Entidad universitaria	Cursos en el ciclo2017A	Cursos en el ciclo2017B	Total
	Administración Estratégica "B" (I5139)	Diseño Organizacional (I5096)	
	Desarrollo de Emprendedores "B" (I5113)	Contabilidad Administrativa (I5119)	
	Gestión y Manejo de la Información (Administración)	Inglés IV (I5137)	
	Régimen Fiscal de las Personas Físicas (I5355)	Estudio del Entorno del Medio Ambiente (D0642)	
	Seminario de Titulación en Administración (I5109)	Sistemas y Procedimientos para Costos (I5345)	
	Administración para la Toma de Decisiones (I5112)	Matemáticas II "A" (I0869)	
	Responsabilidad Social Corporativa (I5115)	Investigación Participativa (D0643)	
	Emprendimiento y Promoción de Empresas (IA343)	Expresión Oral y Escrita (D0685)	
	Estadística I "A" (I5089)	Derecho Fiscal "A" (I5117)	
	Análisis Contable de Conceptos Específicos "B" (I5328)	Inglés I (I5134)	
	Estudio Fiscal de los Salarios y la Seguridad Social "B" (I5354)	Inglés III (I5136)	
	Herramientas de Costos para la Toma de Decisiones (I5344)	Tópicos Fiscales Aplicados (IA340)	
	Finanzas Internacionales y la Globalización Empresarial (I5348)	Auditoría Fiscal (I5335)	
	Contribuciones Estatales y Municipales (I5353)	Seminario de Titulación en Contaduría Pública (I5333)	
	Administración de Recursos Humanos (I5091)	Dictamen, Opiniones y Otros Informes del Auditor (I5337)	
	Diseño Organizacional (I5096)	Ética Profesional en la Contaduría (I5343)	
	Contabilidad Administrativa (I5119)	Gestión de Empresas de Alimentos y Bebidas (I5511)	
	Contabilidad de Costos "B" (I5120)	Conceptos Jurídicos Fundamentales (I5083) copia 1	
	Auditoría Administrativa "B" (I5116)	Negocios Internacionales y Diferencias Culturales (I5319)	
	Inglés IV (I5137)	Mercadotecnia (I5103)	
	Contabilidad General (I5086)	Gestión de la Calidad (I5097)	
	Inglés I (I5134)	Universidad y Siglo XXI "A" (I5085)	
	Estudio del Entorno Social, Cultural y Político (D0640)	Administración I "A" (I0942)	
	Estudio del Entorno Económico y Productivo (D0641)	Patrimonio Cultural (I5514)	
	Estudio del Entorno del Medio Ambiente (D0642)	Economía I "A" (I5087)	
	Investigación Participativa (D0643)	Matemáticas I "A" (I0868)	
	Computación Básica (D0684)	Contabilidad General "A" (I5086) copia 1	
	Expresión Oral y Escrita (D0685)	Expresión Oral y Escrita "B" (D1470)	
	Derecho Fiscal "A" (I5117)	Matemáticas I "A" (I0868)	
	Inglés I (I5134)	Matemáticas I "B" (I0868)	
	Inglés III (I5136)	Universidad y Siglo XXI "A" (I5085)	
	Tópicos Fiscales Aplicados (IA340)	Universidad y Siglo XXI "B" (I5085)	
	Habilidades para el Aprendizaje (HC001)	Administración I "B" (I0942)	
	Habilidades para el Aprendizaje (HC001)	Contabilidad General "A" (I5086)	
	Auditoría Fiscal (I5335)	Economía I "A" (I5087)	
	Gestión y Manejo de la Información (Agronegocios)	Economía I "B" (I5087)	
	Gestión y Manejo de la Información (Contaduría Pública)	Tecnologías de la Información "A" (I5093)	
	Operación de Eventos y Banquetes (IC025)	Desarrollo Sustentable (CB169)	
	Animación y Recreación Turística (IC024)	Matemáticas II (I0869)	
	Ecoturismo (I5524)	Administración II (I5082)	
	Lengua Adicional al Español IV (I5521)	Conceptos Jurídicos Fundamentales (I5083)	
	Seminario de Titulación en Turismo (I5517)	Economía II (I5088)	
	Formulación y Evaluación de Proyectos (I5098)	Ética Profesional (I5092)	
	Evaluación Socioeconómica de Proyectos Turísticos (IA792)	Contabilidad de Costos (I5120)	
	Finanzas I (I5523)	Gestión de la Calidad (I5097)	
	Inglés II (I5135)	Conceptos Fiscales Fundamentales (I5101)	
	Estadística I (I5089)	Investigación de Mercados (I5102)	
	Economía II (I5088)	Dotación e Inducción de Recursos Humanos (I5107)	
	Administración II (I5082)	Auditoría Administrativa (I5116)	
	Expresión Oral y Escrita (D1470)	Administración Estratégica (I5139)	
	Fundamentos del Turismo (I5509)	Liderazgo y Habilidades Directivas (I5114)	
	Conceptos Jurídicos Fundamentales "A" (I5083)	Administración I "A" (I0942)	
	Gestión de la Calidad "B" (I5097)	Estudio del Entorno Social, Cultural y Político "A" (D0640)	
	Conceptos Fiscales Fundamentales "A" (I5101)	Estudio del Entorno Social, Cultural y Político "B" (D0640)	
	Conceptos Fiscales Fundamentales "B" (I5101)	Estudio del Entorno Económico y Productivo "A" (D0641)	
	Investigación de Mercados "A" (I5102)	Estudio del Entorno Económico y Productivo "B" (D0641)	
	Investigación de Mercados "B" (I5102)	Estudio del Entorno del Medio Ambiente "B" (D0642)	
	Dotación e Inducción de Recursos Humanos "A" (I5107)	Investigación Participativa "A" (D0643)	
	Administración de Operaciones (AD112)	Expresión Oral y Escrita "A" (D0685)	
	Control Interno de las Organizaciones (I5336)	Administración I (I0942)	
	Contabilidad Internacional y Moneda Extranjera (I5341)	Universidad y Siglo XXI (I5085)	
	Mercados Financieros (I5349)	Economía I (I5087)	
	Pronósticos y Presupuestos (I5351)	Derecho Laboral (I5118)	
	Metodología y Práctica de la Investigación (I5084)	Derecho Mercantil I (I5303)	
	Inglés IV (I5137)	Economía II (I5324)	

DOCENCIA y APRENDIZAJE

 Oferta educativa: **pregrado**

 Cursos ofertados en modalidad mixta¹ (en línea² y presencial³) durante 2017

Cuadro 1.3.23

Entidad universitaria	Cursos en el ciclo2017A	Cursos en el ciclo2017B	Total
	Seminario de Titulación en Contaduría Pública	Teoría y Principios Financieros (I5325)	
	Dictamen, Opiniones y Otros Informes del Auditor	Desarrollo Contable de Partidas Específicas (I5329)	
	Ética Profesional en la Contaduría	Matemáticas Financieras (I5331)	
	Sistemas y Procedimientos para Costos	Normas Fiscales de la Actividad Financiera (I5332)	
	Liderazgo y Habilidades Directivas (I5114)	Desarrollo de Emprendedores (I5113)	
	Matemáticas II "A" (I0869)	Liderazgo y Habilidades Directivas (I5114)	
	Estadística II "A" (I5090)	Control Interno de las Organizaciones (I5336)	
	Matemáticas II "B" (I0869)	Contabilidad Internacional y Moneda Extranjera (I5341)	
	Expresión Oral y Escrita (D1470)	Mercados Financieros (I5349)	
	Derecho Constitucional (D1018)	Pronósticos y Presupuestos (I5351)	
	Sistemas Jurídicos Contemporáneos y de Convivencia (D1036)	Régimen Fiscal de las Personas Físicas (I5355)	
	Teoría General del Proceso (D1037)	Inglés I (I5134)	
	Teoría del Derecho Civil (D1059)	Inglés III (I5136)	
	Lengua Extranjera II (D0903)	Finanzas Corporativas (I5347)	
	Metodología Jurídica I (D1035)	Inglés IV (I5137)	
	Derecho Económico I (D1025)	Expresión Oral y Escrita "B" (D0685)	
	Derecho Penal II - Delitos (D1053)	Estudio del Entorno del Medio Ambiente "B" (D0642)	
	Derecho Civil II (D1039)	Inglés II (I5135)	
	Derecho Contencioso Administrativo (I3775)	Metodología y Práctica de la Investigación (I5084)	
	Lengua Extranjera IV (D0905)	Investigación Participativa "B" (D0643)	
	Derecho Colectivo del Trabajo (D1048)	Planeación Fiscal "A" (IA338)	
	Historia de Derecho Universal y Mexicano "A" (D1023)	Gestión y Manejo de la Información (Agronegocios)	
	Derecho Romano "A" (D1019)	Estructura de la Contabilidad Gubernamental (IC992)	
	Introducción al Estudio del Derecho "A" (D1021)	Fuentes e Instrumentos de Financiamiento a Empresas (IC995)	
	Sociología Jurídica "A" (D1024)	Habilidades para el Aprendizaje "A" (HC001)	
	Computación "A" (D1172)	Habilidades para el Aprendizaje "B" (HC001)	
	Lengua Extranjera I "A" (D0902)	Habilidades para el Aprendizaje "A" (HC001)	
	Teoría del Estado "A" (D1026)	Habilidades para el Aprendizaje "B" (HC001)	
	Derechos Humanos y sus Garantías (I9860)	Habilidades para el Aprendizaje "A" (HC001)	
	Epidemiología del Proceso Alimentario Nutricional (I8851)	Habilidades para el Aprendizaje "A" (HC001)	
	Nutrigenética y Nutrigenómica (I8850)	Habilidades para el Aprendizaje "B" (HC001)	
	Cuidado Alimentario Nutricional en la Actividad Física y el Deporte (I8849)	Tecnologías de la Información "A" (I5093)	
	Gestión Organizacional de Servicios de Alimentos (I8848)	Tecnologías de la Información "A" (D0684)	
	Abordaje Psicológico del Proceso Alimentario Nutricional (I8847)	Tecnologías de la Información "B" (I5093)	
	Protocolo de Investigación en Nutrición (I8846)	Tecnologías de la Información (I5093)	
	Dietética (I8845)	Tecnologías de la Información (I5093)	
	Bromatología (I8844)	Tecnologías de la Información "B" (D0684)	
	Enfermería del Adulto (I8682)	Gestión y Manejo de la Información Administración	
	Parasitología y Microbiología (I8680)	Gestión y Manejo de la Información Administración "A"	
	Fundamentos de Fisiología (I8677)	Gestión y Manejo de la Información Agronegocios "A"	
	Biología Molecular (I8674)	Gestión y Manejo de la Información (HC003)	
	Epidemiología (I8556)	Gestión y Manejo de la Información "B" (HC003)	
	Metodología de la Investigación (I8550)	Habilidades para el Aprendizaje "C" (HC001)	
	Bioética y Universidad (I8548)	Habilidades para el Aprendizaje "D" (HC001)	
	Derecho Mercantil II - Títulos y Operaciones de Crédito (I9861)	Habilidades para el Aprendizaje "C" (HC001)	
	Lengua Extranjera IV (D0905)	Habilidades para el Aprendizaje "D" (HC001)	
	Derecho Civil IV (D1041)	Expresión Oral y Escrita (D1470)	
	Derecho Colectivo del Trabajo (D1048)	Contabilidad General (I5086)	
	Derecho Mercantil III. Sistemas de Intermediación Financiera (D1052)	Contabilidad General "B" (I5086)	
	Derecho Familiar (D1074)	Contabilidad General (I5086)	
	Derecho Procesal Penal (I3777)	Conceptos Jurídicos Fundamentales (I5083)	
	Lengua Extranjera I "B" (D0902)	Gestión y Manejo de la Información Contaduría	
	Derecho Romano "B" (D1019)	Contabilidad General (I5086)	
	Introducción al Estudio del Derecho "B" (D1021)	Estadística II (I5090)	
	Historia de Derecho Universal y Mexicano "B" (D1023)	Administración Estatal y Municipal (AD116)	
	Sociología Jurídica "B" (D1024)	Biología Molecular (I8674)	
	Teoría del Estado "B" (D1026)	Teoría del Derecho Civil "A" (D1059)	
	(En este curso no se metan) Computación	Derecho Civil III (D1040)	
	Seminario de Titulación (Licenciatura en Derecho)	Derecho de la Seguridad Social (D1046)	
	Seminario de Titulación (Licenciatura en Administración)	Derecho Contencioso Administrativo (I3775)	
	Psicoterapia de Adultos (SM112)	Derecho Procesal Mercantil (I3776)	
	Bioética (CS104)	Teoría del Derecho Civil (D1059)	
	Orientación y Asesoría Educativa (PA113)	Derecho Civil I (D1031)	
	Prácticas Profesionales Supervisadas de Evaluación de las Funciones Cerebrales del Adulto (NC112)	Sistemas Jurídicos Contemporáneos y de Convivencia (D1036)	

DOCENCIA y APRENDIZAJE

Oferta educativa: pregrado

Cursos ofertados en modalidad mixta¹ (en línea² y presencial³) durante 2017

Cuadro 1.3.23

Entidad universitaria	Cursos en el ciclo2017A	Cursos en el ciclo2017B	Total
	Procesos Psicológicos Fundamentales: Enfoques Conductual y Cognitivo (PB109)	Sistemas Jurídicos Contemporáneos y de Convivencia (D1036)	
	Salud Mental (SM103)	Derecho Civil V (D1042)	
	Amparo I (D1032)	Derecho Procesal Familiar (D1076)	
	Derecho Fiscal I (D1047)	Derecho Internacional Público (D1050)	
	Derecho Internacional Privado (D1049)	Análisis e Interpretación de Datos de Investigación en Nutrición (I8853)	
	Derecho Procesal Civil (D1054)	Derecho Constitucional (D1018)	
	Seminario de Investigación I (D1066)	Derecho Constitucional (D1018)	
	Derecho Sucesorio (D1078)	Derecho Económico I (D1025)	
	Prácticas e Investigación en Ciencias de los Alimentos (FO171)	Derecho Económico I (D1025)	
	Prácticas e Investigación en Nutrición Clínica (RC134)	Lengua Extranjera II (D0903)	
	Prácticas e Investigación en Nutrición Comunitaria (SP135)	Farmacología Clínica "A" (I8679)	
	Prácticas e Investigación en Administración de Servicios de Alimentos y Comercialización de Alimentos (CS145)	Práctica Profesional de Enfermería del Adulto "A" (I8701)	
	Epistemología (I9120)	Psicología "A" (I8552)	
	Psicología y Contexto Socio-Histórico: Vínculo Global-Local (I9116)	Administración Pública (D1028)	
	Sistemas Funcionales y Comportamiento (I9126)	Enfermería en la Investigación Comunitaria "A" (I8696)	
	Teorías y Sistemas Clásicos en Psicología (I9108)	Metodología Jurídica I (D1035)	
	Bases Teóricas Prácticas de la Entrevista (I9103)	Metodología Jurídica I (D1035)	
	Comunicación Humana (I9129)	Lengua Extranjera V (D0906)	
	Estadística Avanzada (I9124)	Alimentación, Nutrición y Sociedad "A" (I8673)	
	Teorías y Fundamentos de la Salud-Enfermedad Mental y su Proceso en la Infancia y Adolescencia (I9130)		
	Psicoterapia Infantil (SM113)	Fiopatología Clínica "A" (I8678)	
	Seminario de Investigación en Nutrición Comunitaria (FM130)	Gestión de Servicios de Alimentos en Instituciones de Salud (I8854)	
	Psicología del Desarrollo, Adulter y Senectud (I9105)	Gestión de Programas en Alimentación y Nutrición (I8856)	
	Evaluación del Estado Nutricional (I8835)	Enfermería Comunitaria "A" (I8693)	
	Cálculo Dietético y Planeación de Menús (I8836)	Lengua Extranjera V (D0906)	
	Bioquímica de los Alimentos (I8834)	Teoría General del Proceso (D1037)	
	Biología Molecular (I8674)	Teoría General del Proceso (D1037)	
	Metodología de la Investigación (I8550)	Diets Alternativas (I8881)	
	Fisiología Humana (I8833)	Tecnología Alimentaria Apropiada a Poblaciones (I8852)	
	Gastronomía Nacional e Internacional (I8877)	Cuidado Alimentario Nutricional en el Niño y Adolescente Enfermo (I8857)	
	Prácticas en Actividades Físicas (I8830)	Cuidado Alimentario Nutricional en Trastornos de Conducta Alimentaria (I8880)	
	Liderazgo Participativo en Enfermería (PA137)	Lengua Extranjera II (D0903)	
	Masajes y Vendajes (MH203)	Lengua extranjera III (D0904)	
	Herramientas Básicas para la Calidad en Enfermería (EA156)	Derecho Individual del Trabajo I (D1043)	
	Campo Clínico en Enfermería Avanzada (EA145)	Teoría del Derecho Administrativo "A" (D1058)	
	Rotación Hospitalaria en Enfermería (EA140)	Derecho Penal I. Teoría General del Derecho Penal (I9856)	
	Campo Clínico de Enfermería Infantil (EA139)	Derecho Mercantil I - Teoría del Acto de Comercio y Comerciante	
	Enfermería del Adulto (I8682)	Teoría de los Derechos Humanos "A" (I9866)	
	Parasitología y Microbiología (I8680)	Derecho Mercantil III - Sistemas de Intermediación Financiera (I9862)	
	Fundamentos de Fisiología (I8677)	Derecho Procesal Civil	
	Biología Molecular (I8674)	Derecho Procesal Penal I	
	Epidemiología (I8556)	Mecanismos Alternativos de Solución de Controversias	
	Metodología de la Investigación (I8550)	Derecho Civil I "A" (D1031)	
	Bioética y Universidad (I8548)	Teoría del Derecho Administrativo "A" (D1058)	
	Lengua Extranjera II (D0903)	Sociedad y Salud "B" (I8549)	
	Derecho Constitucional (D1018)	Bioquímica Humana "B" (I8675)	
	Derecho Económico I (D1025)	Derecho Individual del Trabajo I (D1043)	
	Metodología Jurídica I (D1035)	Derecho Mercantil I. Teoría del Acto de Comercio y Comerciante "A" (I9857)	
	Sistemas Jurídicos Contemporáneos y de Convivencia (D1036)	Teoría de los Derechos Humanos "A" (I9866)	
	Teoría del Derecho Civil (D1059)	Derecho Penal I. Teoría General del Derecho Penal (I9856)	
	Teoría General del Proceso (D1037)	Bases Psicobiológicas del Comportamiento (I9125)	
	Epidemiología (I8556)	Fundamentos Filosóficos de la Psicología (I9119)	
	Inteligencia Artificial Clásica (H0652)	Psicología del Desarrollo de la Infancia y Adolescencia (I9104)	
	Optoelectrónica (H0657)	Procesos Psicológicos (I9102)	
	Sistemas Robóticas (H0603)	Práctica Profesional Civil y Mercantil (D1134)	
	Teoría de Control Avanzado (I0171)	Sociedad y Salud (I8549)	
	Algoritmo y Estructuras de Datos (H0606)	Derecho Agrario (D1034)	
	Arquitectura Avanzada de Computadoras (H0611)	Prácticas Profesionales Supervisadas de Psicoterapia de Adultos (SM105)	
	Matemática Discreta (I0177)	Psicología y Contexto Sociohistórico: Problemática Nacional (I9117)	
	Oscilaciones y Ondas (I0175)	Historia y Epistemología de la Nutriología (I8831)	
	Metodología y Práctica de la Investigación (I5084)	Amparo II (D1033)	
	Antenas y Propagación (H0610)	Funciones Cerebrales Básicas (I9127)	
	Contabilidad de Costos "A" (I5120)	Prácticas Profesionales Supervisadas de Psicología Educativa (PA116)	
		Alimentación y Salud Pública (I8829)	

DOCENCIA y APRENDIZAJE

 Oferta educativa: **pregrado**

 Cursos ofertados en modalidad mixta¹ (en línea² y presencial³) durante 2017

Cuadro 1.3.23

Entidad universitaria	Cursos en el ciclo2017A	Cursos en el ciclo2017B	Total
	Matemáticas II "A" (I0869)	Criminalística (D1161)	
	Conceptos Jurídicos Fundamentales "A" (I5083)	Teorías y Fundamentos de la Salud y la Enfermedad Mental y su Proceso de Adulto y Adulto Mayor (I9131)	
	Conceptos Jurídicos Fundamentales "B" (I5083)	Fundamentos de Anatomía (I8735)	
	Estadística y Procesos Estocásticos (H0585)	Métodos de Investigación Cuantitativa (I9121)	
	Técnicas del cálculo integral (H0591)	Teorías y Dinámicas de los Grupos (I9115)	
	Telefonía (H0625)	Farmacología Clínica "A" (I8679)	
	Liderazgo "A" (I7406)	Psicología Educativa Aplicada (PA118)	
	Electromagnetismo para Ingeniería "A" (I7414)	Práctica Profesional de Enfermería del Adulto "A" (I8701)	
	Ecuaciones Diferenciales Ordinarias "A" (I7422)	Psicología "A" (I8552)	
	Fluidos "A" (I7433)	Derecho Ambiental (D1038)	
	Cinemática y Dinámica de Máquinas "A" (I7441)	Metodología de la Investigación "B" (I8550)	
	Laboratorio de Mecánica de Fluidos "A" (I7445)	Inocuidad de los Alimentos "A" (I8837)	
	Sistemas Ambientales II "A" (I7448)	Seminario de Investigación II (D1067)	
	Seminario Modular IV "A" (I7467)	Aplicaciones de la Entrevista Psicológica (I9107)	
	Desarrollo Sustentable "A" (CB169)	Selección y Preparación de Alimentos "A" (I8840)	
	Desarrollo Sustentable "B" (CB169)	Enfermería en la Investigación Comunitaria "A" (I8696)	
	Matemáticas II "B" (I0869)	Psicología de la Salud (I9137)	
	Administración II "A" (I5082)	Psicología de la Interculturalidad (I9134)	
	Administración II "B" (I5082)	Alimentación, Nutrición y Sociedad "A" (I8673)	
	Economía II "A" (I5088)	Fisiopatología Clínica "A" (I8678)	
	Economía II "B" (I5088)	Fundamentación de un Proyecto en Nutrición "A" (I8839)	
	Ética Profesional "A" (I5092)	Recreación en las Organizaciones (I9180) copia 1	
	Ética Profesional "B" (I5092)	Enfermería Comunitaria "A" (I8693)	
	Contabilidad de Costos "B" (I5120)	Teorías y Sistemas Contemporáneos en Psicología (I9109)	
	Formulación y Evaluación de Proyectos (I5098)	Socioantropología de la Alimentación "A" (I8843)	
	Administración para la Toma de Decisiones (I5112)	Comunicación y Tecnologías de la Información (I8547)	
	Responsabilidad Social Corporativa (I5115)	Comunicación y Tecnologías de la Información (I8547)	
	Inglés III (I5136)	Producción y Disponibilidad de Alimentos "A" (I8863)	
	Consultoría (IA342)	Fisiopatología y Nutrición "A" (I8841)	
	Métodos Numéricos (I7419)	Proceso Alimentario Nutricional en el Ciclo de la Vida "A" (I8842)	
	Circuitos Eléctricos I (I7427)	Comunicación y Tecnologías de la Información (I8547)	
	Laboratorio de Circuitos Eléctricos (I7430)	Sociedad y Salud "A" (I8549)	
	Transferencia de Calor (I7435)	Salud Pública (I8551)	
	Formación Empresarial (I7440)	Bioquímica Humana (I8675)	
	Diseño de Elementos de Maquinas (I7442)	Teorías y Proceso en Enfermería (I8684)	
	Seminario Modular V (I7472)	Fundamentos de Enfermería (I8685)	
	Lengua Extranjera I (D0902)	Fundamentos de Anatomía (I8735)	
	Derecho Romano (D1019)	Lengua extranjera III "A" (D0904)	
	Introducción al Estudio del Derecho (D1021)	Teoría del Derecho (IC854)	
	Historia de Derecho Universal y Mexicano (D1023)	Derecho Romano (IC856)	
	Sociología Jurídica (D1024)	Historia de Derecho Universal y Mexicano (IC859)	
	Teoría del Estado (D1026)	Sociología Jurídica (IC860)	
	Computación (D1172)	Lengua Extranjera I (IC864)	
	Lengua Extranjera V (D0906)	Estudios de Caso de Instituciones Jurídicas (IC870)	
	Derecho Civil V (D1042)	Epistemología y Metodología Jurídica I (IC877)	
	Derecho Internacional Público (D1050)	Tecnologías en Gestión de la Información (IC855)	
	Derecho Procesal Familiar (D1076)	Bioética y Universidad	
	Derecho Contencioso Administrativo (I3775)	Derecho Constitucional "A" (D1018)	
	Derecho Procesal Mercantil (I3776)	Derecho Económico I "A" (D1025)	
		Metodología Jurídica I "A" (D1035)	
		Sistemas Jurídicos Contemporáneos y de Convivencia "A" (D1036)	
		Teoría General del Proceso "A" (D1037)	
		Circuitos Eléctricos I (I7427)	
		Laboratorio de Circuitos Eléctricos (I7430)	
		Diseño de Elementos de Maquinas (I7442)	
		Transferencia de Calor (I7435)	
		Seminario Modular V (I7472)	
		Formación Empresarial (I7440)	
		Diseño y Programación Orientada a Objetos (I0685)	
		Ecuaciones Diferenciales (H0584)	
		Redes de Computo (H0665)	
		Análisis de Circuitos y Redes (I0176)	
		Mecánica Teórica (I0681)	
		Cálculo Computacional (I0686)	

DOCENCIA y APRENDIZAJE

 Oferta educativa: **pregrado**

 Cursos ofertados en modalidad mixta¹ (en línea² y presencial³) durante 2017

Cuadro 1.3.23

Entidad universitaria	Cursos en el ciclo2017A	Cursos en el ciclo2017B	Total
		Ciudades y Ciudadanos (A0759)	
		Microondas y Satélites (H0655)	
		Comunicaciones Ópticas (I0228)	
		Sistemas Robóticos Avanzados (I0332)	
		Control Digital (I0333)	
		Lenguajes de Simulación (I0691)	
		Precálculo "A" (I5799)	
		Precálculo "B" (I5799)	
		Álgebra Lineal "A" (I5802)	
		Álgebra Lineal "B" (I5802)	
		Probabilidad y Estadística "A" (I6920)	
		Probabilidad y Estadística "B" (I6920)	
		Administración "A" (I7370)	
		Administración "B" (I7370)	
		Química Básica "A" (I7415)	
		Química Básica "B" (I7415)	
		Taller de Expresión Oral y Escrita "A" (I7418)	
		Taller de Expresión Oral y Escrita "B" (I7418)	
		Seminario Modular I "A" (I7464)	
		Seminario Modular I "B" (I7464)	
		Métodos Numéricos (I7419)	
		Expresión Oral y Escrita (D1470)	
		Matemáticas I (I0868)	
		Administración I (I0942)	
		Universidad y Siglo XXI (I5085)	
		Contabilidad General (I5086)	
		Economía I (I5087)	
		Tecnologías de la Información (I5093)	
		Estadística I "A" (I5089)	
		Estadística I "B" (I5089)	
		Administración de Recursos Humanos "A" (I5091)	
		Administración de Recursos Humanos "B" (I5091)	
		Diseño Organizacional "A" (I5096)	
		Diseño Organizacional "B" (I5096)	
		Mercadotecnia "A" (I5103)	
		Mercadotecnia "B" (I5103)	
		Gestión y Organización del Sector Público "A" (I5105)	
		Gestión y Organización del Sector Público "B" (I5105)	
		Derecho Laboral "A" (I5118)	
		Derecho Laboral "B" (I5118)	
		Derecho Sucesorio (D1078)	
		Contabilidad Administrativa "A" (I5119)	
		Seminario de Investigación I (D1066)	
		Contabilidad Administrativa "B" (I5119)	
		Seminario de Titulación en Administración (I5109)	
		Derecho Procesal Civil (D1054) copia 3	
		Inglés IV (I5137)	
		Derecho Internacional Privado (D1049)	
		Derecho Fiscal I (D1047)	
		Amparo I (D1032)	
		Teoría del Derecho Civil "A" (D1059)	
		Lengua Extranjera II	
		Taller de Mediciones Mecánicas y Eléctricas (I7446)	
		Circuitos Eléctricos II (I7428)	
		Laboratorio de Circuitos Eléctricos (I7431)	
		Sistemas Neumáticos e Hidráulicos (I7447)	
		Laboratorio de Máquinas Hidráulicas (I7450)	
		Laboratorio de Procesos de Manufactura (I7451)	
		Procesos de Manufactura (I7453)	
		Máquinas Hidráulicas (I7452)	
		Seminario Modular VI (I7468)	
		Emprendimiento y Promoción de Empresas (IA343)	
CUSUR	Administración de Operaciones	Actividades de Investigación II	656
	Administración Financiera	Actualidades en Salud	
	Administración Hotelera	Administración Financiera	

DOCENCIA y APRENDIZAJE

Oferta educativa: **pregrado**

Cursos ofertados en modalidad mixta¹ (en línea² y presencial³) durante 2017

Cuadro 1.3.23

Entidad universitaria	Cursos en el ciclo2017A	Cursos en el ciclo2017B	Total
	Administración I	Administración I	
	Agrupación, Adquisiciones y Franquicias Internacionales	Agrupación, Adquisiciones y Franquicias Internacionales	
	Alimentación y Nutrición aplicada a poblaciones	Alimentación y Nutrición aplicada a poblaciones	
	Alimentación, nutrición y sociedad	Análisis de Artículos Científicos Turísticos	
	Análisis de Artículos Científicos Turísticos	Análisis de la Realidad Turística Mexicana	
	Análisis de la Realidad Turística Mexicana	Análisis de Valores y Riesgos de los Recursos del Grupo de Interés	
	Análisis de Valores y Riesgos de los Recursos del Grupo de Interés	Análisis de Valores y Riesgos de los Recursos del Grupo de Interés	
	Análisis de Valores y Riesgos de los Recursos del Grupo de Interés	Anatomía	
	Análisis de Valores y Riesgos de los Recursos del Grupo de Interés	Aprendizaje de proyectos básicos	
	Análisis e Interpretación de Documentos Científicos	Atención a Personas con Necesidades Especiales	
	Anatomía	Biología celular	
	Apreciación del Arte	Bioestadística	
	Aprendizaje de proyectos básicos	Bioestadística Inferencial	
	Atención a Personas con Necesidades Especiales	Bioestadística Inferencial	
	Bioestadística	Bioética y Universidad	
	Bioestadística	Bioinformática	
	Bioestadística Avanzada	Biología Molecular	
	Bioestadística Inferencial	Biología Molecular Básica	
	Bioestadística Inferencial	Biomecánica de Fluidos	
	Bioética y Universidad	Bioquímica Humana	
	Bioética y Universidad	Bioquímica Humana	
	Bioética y Universidad	Bioquímica Medica	
	Biología Molecular	Buceo de Rescate	
	Biología Molecular Básica	Buceo de Rescate	
	Bioquímica	Calculo diferencial e Integral	
	Bioquímica Medica	Calculo Diferencial e Integral	
	Bioquímica Medica	Calculo Multivariable	
	Buceo de Rescate	Ciencia Ambiental	
	Calculo Diferencial e Integral	Cinesioterapia	
	Calculo Multivariable	Cirugía Veterinaria	
	Calidad y Seguridad del Usuario	Clinica de Equinos	
	Caso Integrador III (Reconocimiento de Higiene Industrial, Emergencias)	Clinica Medica	
	Caso Integrador IV	Competitividad Internacional	
	Caso Integrador IV	Competitividad Internacional	
	Ciencias Forenses	Comunicación Intercultural de los Negocios	
	Ciencias Forenses	Conceptos Fundamentales	
	Ciencias Forenses	Contabilidad Administrativa	
	Cirugía Veterinaria	Contabilidad General	
	Clinica de Equinos	Contratos Mercantiles Internacionales	
	Clinica Medica	Cultura Alimentaria	
	Competitividad Internacional	Deontología y Legislación para Enfermería	
	Comunicación Intercultural de los Negocios	Derecho Civil II	
	Conceptos Jurídicos Fundamentales	Derecho Civil II	
	Conceptos Jurídicos Fundamentales	Derecho Corporativo	
	Contabilidad Administrativa	Derecho de la Administración Pública Estatal	
	Control Ambiental	Derecho de la Administración Pública Estatal	
	Control Ambiental	Derecho Internacional de los Negocios	
	Cultura Alimentaria	Desarrollo de Emprendedores	
	Curso de Higiene Industrial	Desarrollo de Proyectos de Investigación	
	Curso de Higiene Industrial	Desarrollo Organizacional	
	Deontología y Legislación para Enfermería	Diseño de Productos Turísticos	
	Derecho Civil II	Diseño y Operación de Estrategias en Rescate Urbano	
	Derecho Civil II	Ecología	
	Derecho Internacional de los Negocios	Economía Internacional para los Negocios	
	Desarrollo Organizacional	Ecuaciones diferenciales	
	Diseño de Instrumentos de Medición	Educación Ambiental	
	Diseño de Instrumentos de Medición	Educación y Entrenamiento para el Cambio Social	
	Diseño de Productos Turísticos	Elaboración de Guías Impresas y Material Didáctico	
	Diseño y Operación de Estrategias en Rescate Urbano	Elaboración de Perfiles de Inversión	
	Ecología	Elaboración de Política Turística	
	Economía Internacional para los Negocios	Elaboración de Protocolo de Investigación	
	Ecuaciones diferenciales	Elaboración de Protocolo de Investigación	
	Educación Ambiental	Elaboración de Senderos Interpretativos	
	Educación y Entrenamiento para el Cambio Social	Electricidad y magnetismo	
	Elaboración de Guías Impresas y Material Didáctico	Electrónica	

DOCENCIA y APRENDIZAJE

 Oferta educativa: **pregrado**

 Cursos ofertados en modalidad mixta¹ (en línea² y presencial³) durante 2017

Cuadro 1.3.23

Entidad universitaria	Cursos en el ciclo2017A	Cursos en el ciclo2017B	Total
	Elaboración de materiales para la comunicación efectiva	Elementos de bioingeniería electrónica	
	Elaboración de Perfiles de Inversión	Elementos de probabilidad y estadística	
	Elaboración de Protocolo de Investigación	Embriología Veterinaria	
	Elaboración de Protocolo de Investigación	Enfermería Comunitaria	
	Elaboración de Senderos Interpretativos	Enfermería Comunitaria	
	Electricidad y magnetismo	Enfermería del Adulto	
	Electrónica	Enfermería en Atención primaria a la salud	
	Embriología Veterinaria	Enfermería en Economía de la Salud	
	Enfermería Comunitaria	Enfermería en el Cuidado Crítico	
	Enfermería de la Mujer y el Recién Nacido	Enfermería en el Cuidado Psiquiátrico	
	Enfermería de la Mujer y el Recién Nacido	Enfermería en el Cuidado Psiquiátrico	
	Enfermería en Atención primaria a la salud	Enfermería en el Cuidado Quirúrgico	
	Enfermería en la Investigación Comunitaria	Enfermería en la Investigación Comunitaria	
	Enfermería en Salud Mental	Enfermería en Neonatología	
	Enfermería Quirúrgica en el Adulto	Enfermería Psiquiátrica	
	Enfermería y Educación para la Salud	Enfermería Quirúrgica en el Adulto	
	Epidemiología	Enfermería Quirúrgica en el Adulto	
	Epidemiología del Proceso Alimentario Nutricional	Enfermería y Educación para la Salud	
	Epistemología de las Ciencias Sociales	Enfermería y práctica de geriatría	
	Escritura Científica	Epidemiología	
	Escritura Científica en Inglés	Epidemiología del Proceso Alimentario Nutricional	
	Estadística	Epistemología de las Ciencias Sociales	
	Estadística II	Epistemología de las Ciencias Sociales	
	Estrategia y Consultoría Internacional de Negocios	Epistemología y Metodología Jurídica	
	Estrategias de Aprendizaje	Epistemología y Metodología Jurídica	
	Estructura de datos	Escritura Científica	
	Estructura Económica Internacional	Escritura Científica en Inglés	
	Estructura Económica Internacional	Estadística	
	Estudio del Entorno Económico y Productivo	Estadística	
	Estudio del Entorno Económico y Productivo	Estadística Avanzada	
	Estudio Financiero	Estadística I	
	Estudio Financiero	Estadística I	
	Ética y gestión de la práctica Profesional	Estrategias de Aprendizaje	
	Evaluación de Proyectos Turísticos	Estructura de datos	
	Evaluación y Análisis de Riesgo	Estructura Económica Internacional	
	Expresión Oral y Escrita	Estructura Económica Internacional	
	Expresión Oral y Escrita	Estudio del Entorno Económico y Productivo	
	Expresión Oral y Escrita	Estudio del Entorno Económico y Productivo	
	Expresión Oral y Escrita	Estudio Financiero	
	Expresión Oral y Escrita	Estudio Financiero	
	Expresión Oral y Escrita	Evaluación y Análisis de Riesgo	
	Expresión Oral y Escrita	Expresión Oral y Escrita	
	Expresión Oral y Escrita	Expresión Oral y Escrita	
	Expresión Oral y Escrita	Expresión Oral y Escrita	
	Finanzas Internacionales	Expresión Oral y Escrita	
	Física	Expresión Oral y Escrita	
	Física	Expresión Oral y Escrita	
	Física Aplicada Seguridad	Expresión Oral y Escrita	
	Física Newtoniana	Finanzas Internacionales	
	Fisiología General	Física	
	Fisiología General	Física	
	Formulación y Evaluación de Proyectos	Física Newtoniana	
	Fundamentos a la Anatomía	Fisiología General	
	Fundamentos de Anatomía	Fisiología General	
	Fundamentos de Enfermería	Fisiología Humana	
	Fundamentos de Red	Fisiología vegetal	
	Fundamentos de un proyecto en Nutrición	Fisiopatología	
	Genética	Formulación y Evaluación de Proyectos Turísticos locales	
	Genética	Fundamentos a la Anatomía	
	Geología Estructural	Fundamentos de Anatomía	
	Geometría	Fundamentos de Anatomía	
	Gerontología	Fundamentos de Enfermería	
	Guía de grupos para turismo cultural	Fundamentos de Fisiología	
	Guía de grupos para turismo de naturaleza	Fundamentos de Red	
	Ingeniería de Software	Fundamentos de un proyecto en Nutrición	
	Inglés II	Fundamentos para la Intervención clínica psicológica	

DOCENCIA y APRENDIZAJE

Oferta educativa: **pregrado**

Cursos ofertados en modalidad mixta¹ (en línea² y presencial³) durante 2017

Cuadro 1.3.23

Entidad universitaria	Cursos en el ciclo2017A	Cursos en el ciclo2017B	Total
	Inglés II	Genética	
	Inglés III	Genética	
	Inglés III	Geología estructural	
	Inglés IV	Geometría	
	Inglés IV	Gerontología	
	Inhaloterapia en Enfermería	Gestión Cultural	
	Innovación y Desarrollo de Productos y Servicios para la Exportación	Gestión del Desarrollo comunitario- enfoque local	
	Inteligencia Comercial	Gestión del Patrimonio Natural y Cultural	
	Interpretación Ecológica Ambiental	Gestión y Operación de Servicios de Hospedaje	
	Intervención Organizacional de la Psicología del Trabajo	Guía de grupos para turismo cultural	
	Intervención Organizacional de la Psicología del Trabajo	Guía de grupos para turismo de naturaleza	
	Introducción a la Historia de las Religiones	Historia y Epistemología de la Nutrición	
	Introducción en Psicología Social	Ingeniería de Software	
	Investigación Aplicada a la Enfermería Clínica	Inglés I	
	Investigación Aplicada a la Enfermería Clínica	Inglés I	
	Investigación de Operaciones I	Inglés II	
	Investigación de Operaciones II	Inglés II	
	Investigación de Operaciones II	Inglés II	
	Investigación de Operaciones II	Inglés III	
	Investigación Epidemiológica avanzada	Inglés III	
	Investigación Participativa	Inhaloterapia en Enfermería	
	Investigación Participativa	Innovación y Desarrollo de Productos y Servicios para la Exportación	
	Laboratorio de Agronegocios Área Agrícola	Inteligencia Comercial	
	Laboratorio de Agronegocios Área Agrícola	Interpretación Ecológica Ambiental	
	Laboratorio de Agronegocios Área Pecuaria	Interpretación Estadística del Turismo	
	Laboratorio de Casos	Intervención Organizacional de la Psicología del Trabajo	
	Laboratorio de Computo II	Intervención Organizacional de la Psicología del Trabajo	
	Laboratorio de Computo II	Intervención psicoeducativa en sujetos especiales	
	Lectura de Textos Académicos y Científicos en Inglés	Introducción a la Psicología	
	Lectura y su Didáctica	Introducción a la Psicología	
	Legislación Pecuaria	Investigación Aplicada a la Enfermería Clínica	
	Legislación Pecuaria	Investigación Aplicada a la Enfermería Clínica	
	Lengua Extranjera V	Investigación de Operaciones I	
	Lengua Extranjera I	Investigación de Operaciones II	
	Lengua Extranjera I	Investigación de Operaciones II	
	Lengua Extranjera I	Investigación de Operaciones II	
	Lengua Extranjera I	Investigación de Operaciones II	
	Lengua Extranjera II	Investigación epidemiológica en Enfermería	
	Lengua Extranjera II	Investigación Participativa	
	Lengua Extranjera II	Investigación Participativa	
	Lengua Extranjera II	La Defensa de los Derechos Humanos en México	
	Lengua Extranjera III	Laboratorio de Agronegocios Área Acuicola	
	Lengua Extranjera III	Laboratorio de Agronegocios Área Acuicola	
	Lengua Extranjera IV	Laboratorio de Agronegocios Área Agrícola	
	Lengua Extranjera IV	Laboratorio de Agronegocios Área Agrícola	
	Lengua Extranjera IV	Laboratorio de Agronegocios Área Pecuaria	
	Lengua Extranjera V	Laboratorio de Casos	
	Lengua Extranjera V	Laboratorio de Computo II	
	Lenguaje Ensamblador	Laboratorio de Computo II	
	Lenguajes Algorítmicos	Lectura de Textos Académicos y Científicos en Inglés	
	Lenguajes Algorítmicos	Lectura y su Didáctica	
	Letras prehispánicas	Legislación Pecuaria	
	Literatura Española siglo de oro y neoclásica	Legislación Pecuaria	
	Logística Internacional	Lengua Extranjera V	
	Manejo de Heridas y Osmias	Lengua Extranjera I	
	Manejo Higiénico de Alimentos	Lengua Extranjera I	
	Marco Jurídico de las Empresas	Lengua Extranjera I	
	Marco Regulatorio de los Negocios Internacionales	Lengua Extranjera II	
	Marco Regulatorio de los Negocios Internacionales	Lengua Extranjera II	
	Matemáticas I	Lengua Extranjera II	
	Matemáticas II	Lengua Extranjera III	
	Matemáticas II	Lengua Extranjera III	
	Medicina Forense	Lengua Extranjera III	
	Medicina Forense	Lengua Extranjera III	
	Medios Alternos de Solución	Lengua Extranjera III	
	Mercadotecnia	Lengua Extranjera IV	

DOCENCIA y APRENDIZAJE

Oferta educativa: **pregrado**

Cursos ofertados en modalidad mixta¹ (en línea² y presencial³) durante 2017

Cuadro 1.3.23

Entidad universitaria	Cursos en el ciclo2017A	Cursos en el ciclo2017B	Total
	Mercadotecnia Turística	Lengua Extranjera IV	
	Metodología de la Investigación II	Lengua Extranjera IV	
	Metodología de la Investigación	Lengua Extranjera IV	
	Metodología de la Investigación	Lengua Extranjera V	
	Metodología de la Investigación	Lengua Extranjera V	
	Metodología de la Investigación	Lengua Extranjera V	
	Metodología de la Investigación	Lenguaje Ensamblador	
	Metodología de la Investigación	Lenguajes Algorítmicos	
	Metodología de la Investigación	Lenguajes Algorítmicos	
	Metodología de la Investigación	Logística Internacional	
	Metodologías y Práctica de la Investigación	Manejo de Heridas y ostomías	
	Metodologías y Práctica de la Investigación	Manejo Higiénico de Alimentos	
	Métodos Cualitativos	Marco Jurídico de las Empresas	
	Métodos Cuantitativos para las Ciencias Económicas Administrativo	Marco Regulatorio de los Negocios Internacionales	
	Métodos Cuantitativos y Mixtos	Marco Regulatorio de los Negocios Internacionales	
	Métodos Estadísticos	Matemáticas I	
	Métodos Estadísticos	Matemáticas II	
	Métodos Matemáticos II	Matemáticas II	
	Microbiología I	Medicina Forense	
	Microbiología I	Medicina Forense	
	Microbiología y Parasitología	Medicina Forense	
	Necesidades Psicoeducativas especiales	Medios Alternos de Solución	
	Necesidades Psicoeducativas especiales	Medios Alternos de Solución	
	Nivel avanzado de rutas y cambios	Mercadotecnia	
	Nutrición Aplicada a la Comunidad	Mercadotecnia Turística	
	Organización de empresas periodísticas y emprendimientos	Mercadotécnica Internacional	
	Organización de Grupos de Interés	Metodología de la Investigación	
	Organización de Grupos de Interés	Metodología de la Investigación	
	Orientación en Psicología Social	Metodología de la Investigación	
	Orientación en Psicología Social	Metodologías y Práctica de la Investigación	
	Orientación en Psicología Social	Metodologías y Práctica de la Investigación	
	Orientación en Psicología Social	Métodos Cualitativos	
	Orientación para la Autogestión de un Agronegocios Selección de mejora	Métodos Cuantitativos para las Ciencias Económicas Administrativo	
	Orientación para la Autogestión de un Agronegocios Selección de mejora	Métodos Cuantitativos y Mixtos	
	Parasitología Veterinaria	Métodos de Investigación cuantitativa	
	Parasitología y Microbiología	Métodos Estadísticos	
	Periodismo digital	Métodos Estadísticos	
	Periodismo digital	Microbiología I	
	Perspectivas en la Investigación Psicosocial	Microbiología I	
	Perspectivas en la Investigación Psicosocial	Nivel avanzado de rutas y cambios	
	Práctica de atención primaria a la salud en enfermería	Nutrición Aplicada a la Comunidad	
	Práctica e Investigación en ciencias de los alimentos	Organización de empresas periodísticas y emprendimientos	
	Prácticas de propedéutica en enfermería	Organización de Grupos de Interés	
	Prácticas e Investigación en nutrición comunitaria	Organización de Grupos de Interés	
	Prácticas e Investigación en nutrición comunitaria	Orientación para la Autogestión de un Agronegocios Selección de mejora	
	Prácticas Profesionales de Enfermería Comunitaria	Orientación, Asesoría y tutoría	
	Prácticas Profesionales de Enfermería Comunitaria	Parasitología y Microbiología	
	Prácticas Profesionales Supervisadas de Psicología Educativa	Práctica de atención primaria a la salud en enfermería	
	Prácticas Profesionales Supervisadas de Psicología Educativa	Práctica e Investigación en ciencias de los alimentos	
	Prácticas Profesionales Supervisadas de Psicología Educativa	Práctica Profesional en Alimentación y Nutrición Poblacional	
	Prácticas Profesionales Supervisadas de Psicología Educativa	Práctica Profesional en Alimentación y Nutrición Poblacional	
	Prácticas Profesionales Supervisadas de Psicología Educativa Especial	Prácticas e Investigación en nutrición comunitaria	
	Prácticas Profesionales Supervisadas de Psicología Educativa Especial	Prácticas e Investigación en nutrición comunitaria	
	Prácticas Profesionales Supervisadas de Psicología Educativa Especial	Prácticas Profesionales	
	Prácticas Profesionales Supervisadas de Psicología Educativa Especial	Prácticas Profesionales de Enfermería Comunitaria	
	Pragmática del Español	Probabilidad y estadística	
	Procesamiento de Bases de datos	Procesamiento de Bases de datos	
	Proceso de Comunicación	Proceso de Comunicación	
	Programación	Procesos Psicológicos	
	Programación en Internet	Programación	
	Programación I	Programación en Internet	
	Promoción de estilos de Vida saludables	Programación I	
	Propedéutica en Enfermería	Programación II	
	Propedéutica en Enfermería	Promoción Práctica de la Salud en Enfermería	
	Propedéutica y semiología médica	Propedéutica en Enfermería	
	Propiedad Intelectual		
	Propiedad Intelectual		

DOCENCIA y APRENDIZAJE

Oferta educativa: **pregrado**

Cursos ofertados en modalidad mixta¹ (en línea² y presencial³) durante 2017

Cuadro 1.3.23

Entidad universitaria	Cursos en el ciclo2017A	Cursos en el ciclo2017B	Total
	Proyecto Agrícola	Propedéutica y semiología médica	
	Proyecto de Vida	Propiedad Intelectual	
	Proyecto de Vida	Propiedad Intelectual	
	Proyecto de Vida	Proyecto Agrícola	
	Proyectos Pecuarios	Proyecto de Vida	
	Psicología Organizacional	Proyecto de Vida	
	Psicología Organizacional	Proyectos Pecuarios	
	Psicología Organizacional	Psicología , Pedagógica y didáctica	
	Psicología Organizacional	Psicología de la creatividad y el talento	
	Psicodiagnóstico y evaluación en educación especial	Redes emergentes e Inalámbricas	
	Psicodiagnóstico y evaluación en educación especial	Redes locales de datos	
	Psicodiagnóstico y evaluación en educación especial	Redes locales de datos	
	Psicología del Desarrollo, Adultez y Senectud	Redes metropolitanas y redes de cobertura	
	Psicología del Desarrollo, Adultez y Senectud	Salud a la comunidad	
	Psicología Experimental	Salud a la comunidad	
	Psicología Experimental II	Salud Ambiental	
	Psicología Social	Salud Pública	
	Psicología Social de las Organizaciones	Salud Pública	
	Redacción de Reportaje	Salud Pública I	
	Redes locales de datos	Salud y Sustentabilidad Ambiental	
	Redes metropolitanas y redes de cobertura	Salvamento Acuático	
	Salud a la comunidad	Seguridad Turística	
	Salud a la comunidad	Seminario de métodos II	
	Salud Ambiental	Seminario de periodismo cultural crítico	
	Salud Ambiental	Seminario de programación	
	Salud Ambiental	Seminario de Tesis	
	Salud Ambiental	Seminario de Tesis	
	Salud Pública	Seminario de Tesis II	
	Salud Pública	Sensibilización de Productores	
	Salud Pública I	Sensibilización de Productores	
	Salud y Sustentabilidad Ambiental	Sexualidad Humana	
	Salvamento Acuático	Sistemas Operativos de Software abierto	
	Seguridad Turística	Sociedad y Salud	
	Seminario de periodismo cultural crítico	Socio-antropología de la alimentación	
	Seminario de Tesis	Socio-antropología de la alimentación	
	Seminario de Tesis II	Software para la Operación de Negocios Internacionales	
	Semiótica	Software para la Operación de Negocios Internacionales	
	Sensibilización de Productores	Taller de Ciclismo de Montaña	
	Sensibilización de Productores	Taller de Dialectos Indígenas Mexicanos	
	Sexualidad Humana	Taller de Elaboración de Artesanías de México	
	Sexualidad Humana	Taller de Escalada	
	Sexualidad Humana	Taller de Manejo de Cuerdas	
	Sexualidad Humana	Taller de Natación y Recreación Acuática	
	Sexualidad Humana	Taller de Observación Sideral	
	Sociedad y Salud	Taller de Periodismo	
	Socio-antropología de la alimentación	Taller de Primeros Auxilios	
	Socio-antropología de la alimentación	Taller de Promoción y Publicidad	
	Sociología Rural	Taller de Senderismo	
	Sociología Rural	Técnica de la Entrevista	
	Taller de Ciclismo de Montaña	Técnicas de Enfermería y Práctica en Psiquiatría	
	Taller de Dialectos Indígenas Mexicanos	Tecnología alimentaria apropiada a poblaciones	
	Taller de Escalada	Teleprocesos	
	Taller de Manejo de Cuerdas	Teleprocesos	
	Taller de Natación y Recreación Acuática	Teoría y Tecnología de Ruta	
	Taller de Observación Sideral	Teoría y Tecnología de Ruta	
	Taller de Periodismo	Teorías y Proceso de Enfermería	
	Taller de Primeros Auxilios	Teorías y Proceso de Enfermería	
	Taller de Publicidad	Terapéutica Farmacología	
	Taller de Senderismo	Tópicos Selectos de Desarrollo Rural	
	Técnica de la Entrevista	Trabajo de Investigación	
	Técnicas Quirúrgicas Básicas	Turismo de Voluntariado	
	Tecnología alimentaria apropiada a poblaciones	Turismo en Áreas Naturales Protegidas	
	Teleprocesos	Universidad y Siglo XIX	
	Teleprocesos	Universidad y Siglo XIX	
	Teoría Sociológica	Vigilancia Epidemiológica en Enfermería II	

DOCENCIA y APRENDIZAJE

 Oferta educativa: **pregrado**

 Cursos ofertados en modalidad mixta¹ (en línea² y presencial³) durante 2017

Cuadro 1.3.23

Entidad universitaria	Cursos en el ciclo2017A	Cursos en el ciclo2017B	Total	
CUTONALA	Teoría y Técnica de la psicología del trabajo			
	Teoría y Tecnología de Ruta			
	Teoría y Tecnología de Ruta			
	Teorías de la Cultura			
	Teorías y Proceso de Enfermería			
	Terapéutica Farmacología			
	Tópicos Selectos de Desarrollo Rural			
	Toxicología			
	Toxicología			
	Trabajo de Investigación			
	Turismo de Voluntariado			
	Turismo en Áreas Naturales Protegidas			
	Universidad y Siglo XIX			
	Universidad y Siglo XIX			
	Variabes Complejas			
	Vigilancia Epidemiológica en Enfermería II			
	2017A_I4003 Farmacología	2017B_I8550 Metodología de la Investigación		132
	2017A-I8570 Farmacología Medica	2017B_I8833 Fisiología Humana		
	2017A_I4024 Metodología Cuantitativa	2017B_I8841 Fisiopatología y Nutrición		
	2017A_I4007 Metodología de la Investigación	2017B_I8839 Fundamentación de Un Proyecto en Nutrición		
	2017A_I8841 Fisiopatología y Nutrición	2017B_I4024 Metodología Cuantitativa		
	2017A_I8571 Inmunología Médica	2017B_I4007 Metodología de la Investigación		
	2017A_I8834 Bioquímica de los Alimentos	2017B_I8846 Protocolo de Investigación en Nutrición		
	2017A_I3861 Bases de Bioquímica	2017B_I4003 Farmacología		
	2017A_I8835 Evaluación del Estado Nutricional n	2017B-I8570 Farmacología Medica		
	2017A_I8567 Salud en la Comunidad IV	2017B_I3861 Bases de Bioquímica		
	2017A_I3879 Búsqueda de Información en Internet	2017B_I8834 Bioquímica de los Alimentos		
	2017A_I8836 Calculo Dietético y Planeación de Menús	2017B_I8571 Inmunología Médica		
	2017A_I3841 Historia de la Salud Pública	2017B_I8858 Prevención y Terapéutica Con Alimentos		
	2017A_I4027 Servicios Gerontológicos	2017B_I8835 Evaluación del Estado Nutricional n		
	2017A_I8842 Proceso Alimentario Nutricional en el Ciclo de la Vida	2017B_39066 Alimentación, Nutrición y Sociedad		
	2017A_I8564 Salud en la Comunidad I	2017B_I3833 Psicología y Salud		
	2017A_I8565_4 Salud en la Comunidad II 4°Ciclo	2017B_I3864 Políticas Publicas y Normatividad en Salud		
	2017A_I8829 Alimentación y Salud Pública	2017B_I3846 Salud Global		
	2017A_I8566 Salud en la Comunidad III	2017B_I3852 Gestión en Servicios de Salud		
	2017A_I855 Salud Publica	2017B_I4028 Gestión de la Calidad Servicios Gerontológicos		
	2017A_I8563 Salud Publica II Plan Nuevo2°	2017B_I8561 Economía en Salud		
	2017A_I8832 Economía y Política Alimentaria.	2017B_I3877 Economía de la Salud		
	2017A_I3780 Formulación y Evaluación de Proyectos	2017B_I3843 Análisis de los Sistemas de Salud		
	2017A_I5091 Administración de Recursos Humanos	2017B_I8829 Alimentación y Salud Pública		
	2017A_63500 Administración I	2017B_I8836 Calculo Dietético y Planeación de Menús		
	2017A_I3806 Toma de Decisiones	2017B_I8565_4 Salud en la Comunidad II 4° Ciclo		
	2017A_I6322 Metodología y Practicas de Investigación	2017B_I8832 Economía y Política Alimentaria.		
	2017A_I3978 Historia del Arte en África	2017B_I8851 Epidemiología del Proceso Alimentario Nutricional		
	2017A_D1039 Derecho Civil II	2017B_I3841 Historia de la Salud Pública		
	2017A_I4094 Introducción al Lenguaje Matemático	2017B_I8842 Proceso Alimentario Nutricional en el Ciclo de la Vida		
	2017A_I4114 Tópicos Selectos III	2017B_I8863 Producción y Disponibilidad de Alimentos		
2017A_L4109 Proyecto de Estudios Liberales II	2017B_I8564 Salud en la Comunidad I			
2017A_I4100 Procesos Históricos y Evolutivos de las Sociedades Antiguas	2017B_I8566 Salud en la Comunidad III			
2017A_I4266 Tecnología Energética Limpia	2017B_I855 Salud Publica			
2017A_I4259 Química Aplicada.	2017B_I8563 Salud Publica II Plan Nuevo2°			
2017A_I4874 Sistemas Distribuidos	2017B_I6324 Informática para los Negocios			
2017A_I4880 Proyecto de Investigación en Ciencias Computacionales	2017B_I3826 Globalización y Negocios			
2017A_I4882 Programación Paralela	2017B_I3801 Plan de Negocios			
2017A_I4876 Sistemas Inteligentes I	2017B_I3780 Formulación y Evaluación de Proyectos			
2017A_I4888 Minería de Datos	2017B_I5091 Administración de Recursos Humanos			
2017A_I4896 Administración de Bases de Datos I	2017B_I3806 Toma de Decisiones			
2017A_I4260. Computación y Modelación.	2017B_I6322 Metodología y Prácticas de Investigación			
2017A_I5449 Diseño de Nanodispositivos I	2017B_Mio2Viernes Metodología de la Intervención B			
2017A_I4303 Temas Selectos	2017B_Mio1SabadoMetodología de la Intervención			
2017A_I5443 Química General I	2017B_I3978 Historia del Arte en África			
2017A_I5444 Química Inorgánica I	2017B_I4836 Historia del Arte Mexicano del Siglo XX			
2017A_I5437 Físicoquímica I	2017B_D1019 Derecho Romano			
2017A_I5436 Física Clásica II	2017B_D1053 Derecho Penal II. Delitos			
2017A_I4099 Astronomía General	2017B_D1050 Derecho Internacional Público.			

DOCENCIA y APRENDIZAJE

 Oferta educativa: **pregrado**

Cuadro 1.3.23

Cursos ofertados en modalidad mixta¹ (en línea² y presencial³) durante 2017

Entidad universitaria	Cursos en el ciclo2017A	Cursos en el ciclo2017B	Total
	2017A_I5445 Química Orgánica I 2017A_I4255 Física Aplicada 2017A2_I5437 Físicoquímica I 2017A_I4241 Simulación Molecular.	2017B_D1049 Derecho Internacional Privado. 2017B_Gestión Gestión del Conocimiento 2017B_I4097 Lenguaje Matemático Básico 2017B_I4082 Semiótica del Lenguaje 2017B_H0182 Seminario de Investigación III 2017B_I4115 Tópicos Selectos 4: Historia del Universo 2017B_I4306 Balance y Potencial Energético 2017B_I4264 Ingeniería de la Termodinámica 2017B_I4253 Aplicación de la Matemática para la Ingeniería en Energía I 2017B_I4897 Seguridad de Bases de Datos 2017B_I4872_ Tópicos Selectos de Ingeniería de Software I 2017B_I4871_ Ingeniería de Software 2017B_I4876_ Sistemas Inteligentes I 2017B_I4855 Algoritmia 2017B_I4876 Sistemas Inteligentes I 2017B_I5438 Físicoquímica II 2017B_I4862 Probabilidad 2017B_I5442 Probabilidad y Estadística 2017B_I4250 Química Molecular 2017B_I5436 Física Clásica II 2017B_I5449 Diseño de Nanodispositivos I 2017B_I5450 Nanofísica 2017B_I4255 Física Aplicada 2017B_I5441 Métodos Matemáticos IV 2017B_I4303 Temas Selectos 2017B_I5443 Química General I 2017B_I5444 Química Inorgánica I 2017B_I5437 Físicoquímica I 2017B_I4099 Astronomía General 2017B_I4241 Simulación Molecular.	
CUVALLES	Actividades Socioculturales y Deportivas Actualidades en Salud Administración de la Micro y Pequeña Empresa Administración de la Producción y la Tecnología Administración de Proyectos de Tecnologías de la Información Administración de PYMES Administración de Recursos Humanos Administración de Tecnologías de Empresas Turísticas Administración Estratégica Administración Financiera Administración I Administración II Administración para la Toma de Decisiones Administración Pública Álgebra Lineal Álgebra Lineal I Algoritmo y Estructuras de Datos Alimentación y Salud Pública Alteraciones Neuronales y Actividad Psíquica Amparo en Materia Civil Amparo en Materia Penal Amparo I Amparo II Amplificadores de Alta Potencia Análisis Contable de Conceptos Específicos Análisis Contable y Financiero Análisis de Algoritmos y Computabilidad Análisis de Circuitos Eléctricos Con Ca Análisis de Circuitos y Redes Análisis de Fourier Análisis de Fuentes de Financiamiento Análisis de Sistemas y Señales Análisis de Valores y Riesgos de los Recursos del Grupo de Interés Análisis del Capital Contable Análisis e Interpretación de Estados Financieros	Actividades Complementarias Actuadores Actualidades en Salud Administración de la Producción y la Tecnología Administración de Proyectos de Tecnologías de la Información Administración de PYMES Administración de Recursos Humanos Administración de Tecnologías de Empresas Turísticas Administración Estratégica Administración Financiera Administración I Administración II Administración para la Toma de Decisiones Administración Pública Álgebra Lineal Álgebra Lineal I Algoritmo y Estructuras de Datos Alimentación y Salud Pública Alteraciones Neuronales y Actividad Psíquica Amparo en Materia Civil Amparo en Materia Penal Amparo I Amparo II Amplificadores de Alta Potencia Análisis Contable de Conceptos Específicos Análisis Contable y Financiero Análisis de Algoritmos y Computabilidad Análisis de Circuitos Eléctricos Con Ca Análisis de Circuitos y Redes Análisis de Fourier Análisis de Fuentes de Financiamiento Análisis de Sistemas y Señales Análisis de Valores y Riesgos de los Recursos del Grupo de Interés Análisis del Capital Contable Análisis e Interpretación de Estados Financieros	1314

DOCENCIA y APRENDIZAJE

Oferta educativa: **pregrado**

Cursos ofertados en modalidad mixta¹ (en línea² y presencial³) durante 2017

Cuadro 1.3.23

Entidad universitaria	Cursos en el ciclo2017A	Cursos en el ciclo2017B	Total
	Análisis Integral de los Elementos del Costo	Análisis Integral de los Elementos del Costo	
	Análisis Numérico	Análisis Numérico	
	Análisis y Diseño de Sistemas de Información	Análisis y Diseño de Sistemas de Información	
	Análisis y Diseño de Software	Análisis y Diseño de Software	
	Animación Sociocultural	Animación Sociocultural	
	Antenas y Propagación	Antenas y Propagación	
	Aplicaciones de la Entrevista Psicológica	Aplicaciones de la Entrevista Psicológica	
	Aplicaciones de la Psicología Social	Aplicaciones de la Psicología Social	
	Aprendizaje y Diversidad	Aprendizaje y Diversidad	
	Arquitectura Avanzada de Computadoras	Arquitectura Avanzada de Computadoras	
	Arquitectura de Computadoras	Arquitectura de Computadoras	
	Audio y Videoconferencia Interactiva	Audio y Videoconferencia Interactiva	
	Auditoría Administrativa	Auditoría Administrativa	
	Auditoría Administrativa de Empresas Turísticas	Auditoría Administrativa de Empresas Turísticas	
	Auditoría de Sistemas	Auditoría de Sistemas	
	Auditoría Financiera	Auditoría Financiera	
	Auditoría Fiscal	Auditoría Fiscal	
	Autómatas Programables	Autómatas Programables	
	Automatismos	Automatismos	
	Automatización de Sistemas de Manufactura	Automatización de Sistemas de Manufactura	
	Bases de Datos Distribuidas	Bases de Datos Distribuidas	
	Bases de Datos Relacionados	Bases de Datos Relacionados	
	Bases Psicológicas del Comportamiento	Bases Psicológicas del Comportamiento	
	Bases Teóricas de la Dinámica de Grupos	Bases Teóricas de la Dinámica de Grupos	
	Bases-Teórico-Prácticas de la Entrevista	Bases-Teórico-Prácticas de la Entrevista	
	Bioética y Universidad	Bioética y Universidad	
	Bioinformática	Bioinformática	
	Biología	Bioingeniería y Control	
	Biología Celular	Biología	
	Biología Molecular	Biología Celular	
	Bioprogramación	Biología Molecular	
	Bioquímica	Biomecánica de Fluidos	
	Bioquímica de los Alimentos	Bioprogramación	
	Bioquímica Humana	Bioquímica	
	Calculo Computacional	Bioquímica de los Alimentos	
	Calculo de Varias Variables	Bioquímica Humana	
	Calculo Dietético y Planeación de Menús	Calculo Computacional	
	Campo Electromagnético y Ondas	Calculo de Varias Variables	
	Capacitación y Desarrollo de Personal	Calculo Dietético y Planeación de Menús	
	Caracterización de Grupos de Productores	Campo Electromagnético y Ondas	
	Ciencia Ambiental	Capacitación y Desarrollo de Personal	
	Ciencia, Tecnología y Sociedad	Caracterización de Grupos de Productores	
	Ciencias Forenses	Ciencia Ambiental	
	Circuitos Eléctricos	Ciencia, Tecnología y Sociedad	
	Ciudades y Ciudadanos	Ciencias Forenses	
	Compiladores	Circuitos Eléctricos	
	Computación	Ciudades y Ciudadanos	
	Computación Básica	Compiladores	
	Comunicación Educativa y Desarrollo Comunitario	Computación Básica	
	Comunicación Humana	Comunicación Educativa y Desarrollo Comunitario	
	Comunicación y Tecnologías de la Información	Comunicación Humana	
	Conceptos de Calculo Diferencial e Integral	Comunicación y Tecnologías de la Información	
	Conceptos Fiscales Fundamentales	Conceptos de Calculo Diferencial e Integral	
	Conceptos Jurídicos Fundamentales	Conceptos Fiscales Fundamentales	
	Contabilidad Administrativa	Conceptos Jurídicos Fundamentales	
	Contabilidad de Costos	Contabilidad de Costos	
	Contabilidad General	Contabilidad General	
	Contabilidad Internacional y Moneda Extranjera	Contabilidad Internacional y Moneda Extranjera	
	Contexto Sociohistórico del Trabajo Social	Contexto Sociohistórico del Trabajo Social	
	Contribuciones al Comercio Exterior	Contribuciones al Comercio Exterior	
	Contribuciones Estatales y Municipales	Contribuciones Estatales y Municipales	
	Control Difuso	Control Difuso	
	Control Digital	Control Digital	
	Control Interno de las Organizaciones	Control Interno de las Organizaciones	
	Coordinación de Intervención Educativa	Coordinación de Intervención Educativa	

DOCENCIA y APRENDIZAJE

Oferta educativa: pregrado

Cursos ofertados en modalidad mixta¹ (en línea² y presencial³) durante 2017

Cuadro 1.3.23

Entidad universitaria	Cursos en el ciclo2017A	Cursos en el ciclo2017B	Total
	Costos Básicos	Costos Básicos	
	Criminología	Créditos por Movilidad	
	Criptografía	Criminología	
	Derecho Agrario	Criptografía	
	Derecho Ambiental I	Derecho Agrario	
	Derecho Civil I	Derecho Ambiental I	
	Derecho Civil II	Derecho Civil I	
	Derecho Civil III	Derecho Civil II	
	Derecho Civil IV	Derecho Civil III	
	Derecho Civil V	Derecho Civil IV	
	Derecho Colectivo del Trabajo	Derecho Civil V	
	Derecho Constitucional	Derecho Colectivo del Trabajo	
	Derecho Constitucional Mexicano	Derecho Constitucional	
	Derecho Contencioso Administrativo	Derecho Constitucional Mexicano	
	Derecho de la Seguridad Social	Derecho Contencioso Administrativo	
	Derecho Económico I	Derecho de la Seguridad Social	
	Derecho Familiar	Derecho Económico I	
	Derecho Fiscal	Derecho Familiar	
	Derecho Fiscal I	Derecho Fiscal	
	Derecho Individual del Trabajo I	Derecho Fiscal I	
	Derecho Internacional Privado	Derecho Individual del Trabajo I	
	Derecho Internacional Publico	Derecho Internacional Privado	
	Derecho Laboral	Derecho Internacional Publico	
	Derecho Mercantil	Derecho Laboral	
	Derecho Mercantil I. Teoría del Acto de Comercio y Comerciante	Derecho Mercantil	
	Derecho Mercantil II. Títulos y Operaciones de Crédito	Derecho Mercantil I. Teoría del Acto de Comercio y Comerciante	
	Derecho Mercantil III. Sistemas de Intermediación Financiera	Derecho Mercantil II. Títulos y Operaciones de Crédito	
	Derecho Notarial y Correduría Publica	Derecho Mercantil III. Sistemas de Intermediación Financiera	
	Derecho Penal I. Teoría General del Derecho Penal	Derecho Notarial y Correduría Publica	
	Derecho Penal II. Delitos	Derecho Penal I. Teoría General del Derecho Penal	
	Derecho Procesal Civil	Derecho Penal II. Delitos	
	Derecho Procesal Familiar	Derecho Procesal Civil	
	Derecho Procesal Mercantil	Derecho Procesal Familiar	
	Derecho Procesal Penal I	Derecho Procesal Mercantil	
	Derecho Procesal Penal II	Derecho Procesal Penal I	
	Derecho Registral	Derecho Procesal Penal II	
	Derecho Romano	Derecho Registral	
	Derecho Sucesorio	Derecho Romano	
	Derechos Humanos y Sus Garantías	Derecho Sucesorio	
	Desarrollo Contable de Partidas Especificas	Derechos Humanos y Sus Garantías	
	Desarrollo de Bases de Datos para Web	Desarrollo Contable de Partidas Especificas	
	Desarrollo de Emprendedores	Desarrollo de Bases de Datos para Web	
	Desarrollo de Productos	Desarrollo de Emprendedores	
	Desarrollo de Proyectos de Investigación	Desarrollo de Productos	
	Desarrollo de Software I	Desarrollo de Proyectos de Investigación	
	Desarrollo de Software II	Desarrollo de Productos y Servicios	
	Desarrollo del Capital Humano	Desarrollo de Software I	
	Desarrollo e Innovación Tecnológica	Desarrollo de Software II	
	Desarrollo Multimedia	Desarrollo del Capital Humano	
	Desarrollo Organizacional	Desarrollo e Innovación Tecnológica	
	Desarrollo Sustentable	Desarrollo Multimedia	
	Desarrollo Turístico Sustentable	Desarrollo Organizacional	
	Desarrollo, Aprendizaje y Educación	Desarrollo Sustentable	
	Desarrollo, Aprendizaje y Educación	Desarrollo Turístico Sustentable	
	Descentralización Educativa	Desarrollo, Aprendizaje y Educación	
	Diagnostico de Necesidades Educativas Nivel Macro	Descentralización Educativa	
	Diagnostico de Necesidades Educativas Nivel Micro	Diagnostico de Necesidades Educativas Nivel Macro	
	Diagnostico Educativo	Diagnostico de Necesidades Educativas Nivel Micro	
	Diagnostico Financiero	Diagnostico Educativo	
	Diagnostico y Fundamentación de la Gestión y Administración Educativa	Diagnostico Financiero	
	Dictamen, Opiniones y Otros Informes del Auditor	Diagnostico y Fundamentación de la Gestión y Administración Educativa	
	Dinámica de Grupos	Dictamen, Opiniones y Otros Informes del Auditor	
	Dirección Financiera	Dinámica de Grupos	
	Diseño de Circuitos Digitales	Dirección de Empresas Turísticas	
	Diseño de Elementos de Maquinas	Dirección Financiera	

DOCENCIA y APRENDIZAJE

Oferta educativa: **pregrado**

Cursos ofertados en modalidad mixta¹ (en línea² y presencial³) durante 2017

Cuadro 1.3.23

Entidad universitaria	Cursos en el ciclo2017A	Cursos en el ciclo2017B	Total
	Diseño de Maquinas	Diseño de Circuitos Digitales	
	Diseño Electrónico Analógico	Diseño de Elementos de Maquinas	
	Diseño Electrónico Asistido por Computadora	Diseño de Maquinas	
	Diseño Electrónico Digital	Diseño de Programas y Proyectos Educativos	
	Diseño Interactivo I	Diseño Electrónico Analógico	
	Diseño Interactivo II	Diseño Electrónico Asistido por Computadora	
	Diseño Mecatrónico	Diseño Electrónico Digital	
	Diseño Organizacional	Diseño Interactivo I	
	Diseño Web Dinámico	Diseño Interactivo II	
	Diseño y Evaluación Curricular	Diseño Mecatrónico	
	Diseño y Operación de Proyectos y Estrategias de Intervención Educativa I	Diseño Organizacional	
	Diseño y Operación de Proyectos y Estrategias de Intervención Educativa II	Diseño Web Dinámico	
	Diseño y Programación de Sistemas Operativos	Diseño y Evaluación Curricular	
	Diseño y Programación Orientada a Objetos	Diseño y Operación de Proyectos y Estrategias de Intervención Educativa I	
	Diseños Bioexperimentales	Diseño y Operación de Proyectos y Estrategias de Intervención Educativa II	
	Dotación e Inducción de Recursos Humanos	Diseño y Programación de Sistemas Operativos	
	Ecología	Diseño y Programación Orientada a Objetos	
	Economía I	Diseños Bioexperimentales	
	Economía II	Diseños Experimentales Aplicados	
	Economía y Política Alimentaria	Dotación e Inducción de Recursos Humanos	
	Ecoturismo	Ecología	
	Ecuaciones Diferenciales	Economía I	
	Educación Alternativa	Economía II	
	Educación Comparada	Economía Regional	
	Efectos Fiscales y Financieros de las Planeación Fiscal	Economía y Política Alimentaria	
	Elaboración de Perfiles de Inversión	Ecoturismo	
	Elaboración de Plan de Negocios	Ecuaciones Diferenciales	
	Elaboración y Registro de Contratos	Educación Alternativa	
	Electromagnetismo	Educación Comparada	
	Electroneumatica	Educación y Comunicación Social en Alimentación y Nutrición	
	Epistemología	Efectos Fiscales y Financieros de las Planeación Fiscal	
	Especializante Disciplinar I	Elaboración de Perfiles de Inversión	
	Especializante Disciplinar II	Elaboración de Plan de Negocios	
	Especializante Disciplinar III	Elaboración de Protocolo de Investigación	
	Especializante Disciplinar IV	Elaboración y Registro de Contratos	
	Especializante Disciplinar V	Electromagnetismo	
	Especializante Disciplinar VI	Electroneumatica	
	Especializante Disciplinar VII	Epistemología	
	Especializante Disciplinar VIII	Epistemología de las Ciencias Sociales	
	Estadística	Epistemología y Metodología Jurídica	
	Estadística Avanzada	Especializante Disciplinar I	
	Estadística Descriptiva y Probabilidad	Especializante Disciplinar II	
	Estadística I	Especializante Disciplinar III	
	Estadística II	Especializante Disciplinar IV	
	Estadística y Procesos Estocásticos	Especializante Disciplinar V	
	Estrategias de Comercialización	Especializante Disciplinar VI	
	Estrategias Fiscales Aplicadas a las Personas Físicas y Personas Morales	Especializante Disciplinar VII	
	Estructura Financiera de la Contabilidad Gubernamental	Especializante Disciplinar VIII	
	Estructuras de Datos	Estadística	
	Estudio de Mercado del Agronegocio	Estadística (Métodos Cuantitativos Aplicados al Análisis Regional)	
	Estudio del Entorno del Medio Ambiente	Estadística Avanzada	
	Estudio del Entorno Económico y Productivo	Estadística Descriptiva y Probabilidad	
	Estudio del Entorno Social-Cultural-Político	Estadística I	
	Estudio del Producto en el Mercado	Estadística II	
	Estudio Económico del Agronegocio	Estadística y Procesos Estocásticos	
	Estudio Financiero	Estrategias Fiscales Aplicadas a las Personas Físicas y Personas Morales	
	Estudio Fiscal de los Salarios y la Seguridad Social	Estructura de Archivos	
	Estudio Organizacional del Agronegocio	Estructura de la Materia	
	Estudio Técnico Administrativo	Estructura Financiera de la Contabilidad Gubernamental	
	Estudio Técnico del Agronegocio	Estructuras de Datos	
	Ética	Estudio de Caso de Instituciones Jurídicas I	
	Ética Jurídica	Estudio de Mercado del Agronegocio	
	Ética Profesional	Estudio del Entorno del Medio Ambiente	
	Ética Profesional en la Contaduría	Estudio del Entorno Económico y Productivo	
	Ética y Gestión de la Práctica Profesional	Estudio del Entorno Social-Cultural-Político	

DOCENCIA y APRENDIZAJE

Oferta educativa: **pregrado**

Cursos ofertados en modalidad mixta¹ (en línea² y presencial³) durante 2017

Cuadro 1.3.23

Entidad universitaria	Cursos en el ciclo2017A	Cursos en el ciclo2017B	Total
	Evaluación de Intervención Educativa	Estudio del Producto en el Mercado	
	Evaluación de la Gestión y Administración Educativa	Estudio Económico del Agronegocio	
	Evaluación del Estado Nutricional	Estudio Financiero	
	Evaluación Educativa	Estudio Fiscal de los Salarios y la Seguridad Social	
	Evaluación Neuropsicológica y Rehabilitación	Estudio Organizacional del Agronegocio	
	Evaluación Psicológica del Adulto y del Adulto Mayor	Estudio Técnico Administrativo	
	Evaluación Psicológica Infantil y de Adolescentes	Estudio Técnico del Agronegocio	
	Evaluación y Análisis de Riesgo	Ética	
	Evaluación y Perspectiva del Grupo de Interés	Ética Jurídica	
	Evaluación y Seguimiento del Proyecto	Ética Profesional	
	Evaluación, Diagnóstico y Selección en la Psicología del Trabajo	Ética Profesional en la Contaduría	
	Expresión Oral y Escrita	Ética y Gestión de la Práctica Profesional	
	Filosofía del Derecho I	Evaluación de Intervención Educativa	
	Finanzas Corporativas	Evaluación de la Gestión y Administración Educativa	
	Finanzas I	Evaluación del Estado Nutricional	
	Finanzas Internacionales y la Globalización Empresarial	Evaluación Educativa	
	Física	Evaluación en Psicología Educativa	
	Fisicoquímica	Evaluación Neuropsicológica y Rehabilitación	
	Fisicoquímica I	Evaluación Psicológica del Adulto y del Adulto Mayor	
	Fisiología Humana	Evaluación Psicológica Infantil y de Adolescentes	
	Fluidos y Elasticidad	Evaluación y Análisis de Riesgo	
	Formulación y Evaluación de Proyectos	Evaluación y Perspectiva del Grupo de Interés	
	Funciones Cerebrales Básicas	Evaluación y Seguimiento del Proyecto	
	Funciones Cerebrales Superiores	Evaluación, Diagnóstico y Selección en la Psicología del Trabajo	
	Fundamentos de Anatomía	Expresión Oral y Escrita	
	Fundamentos de Contabilidad Gubernamental	Filosofía del Derecho I	
	Fundamentos de la Planeación Fiscal	Finanzas Corporativas	
	Fundamentos de Micro y Nanotecnología	Finanzas I	
	Fundamentos de Óptica	Finanzas Internacionales y la Globalización Empresarial	
	Fundamentos de Programación	Física	
	Fundamentos de Psicoterapia de Adultos	Física Newtoniana	
	Fundamentos de Redes	Fisicoquímica	
	Fundamentos del Turismo	Fisicoquímica I	
	Fundamentos Filosóficos de la Psicología	Fisiología Humana	
	Fundamentos para la Intervención Clínica Psicológica	Fisiopatología y Nutrición	
	Geografía Turística	Fluidos y Elasticidad	
	Geografía y Teoría del Espacio	Formulación y Evaluación de Proyectos	
	Geometría Computacional	Funciones Cerebrales Básicas	
	Gerencia y Relaciones Públicas	Funciones Cerebrales Superiores	
	Geriatría	Fundamentación de Un Proyecto en Nutrición	
	Gestión de Empresas de Alimentos y Bebidas	Fundamentos de Anatomía	
	Gestión de Empresas de Hospedaje	Fundamentos de Contabilidad Gubernamental	
	Gestión de la Calidad	Fundamentos de la Planeación Fiscal	
	Gestión de la Información en Bases de Datos Corporativas	Fundamentos de Óptica	
	Gestión de la Información y del Conocimiento en Ambientes Virtuales de Aprendizaje	Fundamentos de Programación	
	Gestión de Licencia y Propiedad Industrial	Fundamentos de Psicoterapia de Adultos	
	Gestión de Proyectos de Software	Fundamentos de Redes	
	Gestión de Recursos Humanos	Fundamentos del Turismo	
	Gestión de Recursos Materiales y Técnicos	Fundamentos Filosóficos de la Psicología	
	Gestión de Servicios y Procesos de Tecnologías de la Información I	Fundamentos para la Intervención Clínica Psicológica	
	Gestión de Servicios y Procesos de Tecnologías de la Información II	Geografía Turística	
	Gestión y Operación de Viajes	Geología Física	
	Gestión y Organización del Sector Público	Geometría Computacional	
	Gestión y Vinculación Educativa	Gerencia y Relaciones Públicas	
	Herramientas de Costos para la Toma de Decisiones	Geriatría	
	Historia de Derecho Universal y Mexicano	Gestión de Ambientes Virtuales de Aprendizaje	
	Historia de la Ciencia	Gestión de Empresas de Alimentos y Bebidas	
	Historia de la Tecnología	Gestión de Empresas de Hospedaje	
	Historia y Epistemología de la Nutriología	Gestión de la Calidad	
	Idioma Extranjero	Gestión de la Información en Bases de Datos Corporativas	
	Impacto Ambiental de las Obras de Ingeniería	Gestión de Licencia y Propiedad Industrial	
	Implementación y Desarrollo de Negocios	Gestión de Proyectos de Software	
	Incubación de Negocios	Gestión de Recursos Humanos	
	Inducción a las Áreas de Intervención del Trabajo Social	Gestión de Recursos Materiales y Técnicos	
	Ingeniería de Software	Gestión de Servicios y Procesos de Tecnologías de la Información I	

DOCENCIA y APRENDIZAJE

Oferta educativa: **pregrado**

Cursos ofertados en modalidad mixta¹ (en línea² y presencial³) durante 2017

Cuadro 1.3.23

Entidad universitaria	Cursos en el ciclo2017A	Cursos en el ciclo2017B	Total
	Ingeniería de Software Avanzado	Gestión de Servicios y Procesos de Tecnologías de la Información II	
	Inglés I	Gestión y Operación de Viajes	
	Inglés II	Gestión y Organización del Sector Público	
	Inglés III	Gestión y Vinculación Educativa	
	Inglés IV	Gobernabilidad, Nueva Gobernanza y Gobernación Democrática	
	Innovación de la Práctica Educativa	Herramientas de Costos para la Toma de Decisiones	
	Instrumentación I	Histología	
	Inteligencia Artificial Clásica	Historia de la Ciencia	
	Inteligencia de Negocios	Historia de la Tecnología	
	Interfaces Hombre-Maquina	Historia del Derecho Universal y Mexicano	
	Interpretación y Argumentación Jurídica	Historia Regional	
	Intervención Educativa	Historia y Epistemología de la Nutriología	
	Intervención en Crisis	Idioma Extranjero	
	Intervención Organizacional de la Psicología del Trabajo	Impacto Ambiental de las Obras de Ingeniería	
	Intervención Psicoeducativa en Sujetos Especiales	Implementación y Desarrollo de Negocios	
	Introducción a la Computación	Incubación de Negocios	
	Introducción a la Investigación Social	Inducción a las Áreas de Intervención del Trabajo Social	
	Introducción a la Justicia Penal en México	Ingeniería de Software	
	Introducción a la Psicología	Ingeniería de Software Avanzado	
	Introducción a la Psicoterapia	Inglés I	
	Introducción al Diseño Instruccional (N)	Inglés II	
	Introducción al Estudio de la Familia	Inglés III	
	Introducción al Estudio del Derecho	Inglés IV	
	Investigación de Mercados	Innovación de la Práctica Educativa	
	Investigación de Operaciones I	Inocuidad de los Alimentos	
	Investigación Epidemiológica Aplicada	Instrumentación I	
	Investigación Participativa	Instrumentación II	
	Investigación y Desarrollo I (N)	Inteligencia Artificial Clásica	
	Investigación y Desarrollo II (N)	Inteligencia de Negocios	
	Jurisprudencia	Interfaces Hombre-Maquina	
	Justicia para Adolescentes	Interpretación y Argumentación Jurídica	
	La Familia en el Derecho	Intervención Educativa	
	Laboratorio Bioinformática	Intervención en Crisis y Emergencias Psicosociales	
	Laboratorio de Computo I	Intervención Organizacional	
	Laboratorio de Computo II	Intervención Organizacional de la Psicología del Trabajo	
	Laboratorio de Computo III	Intervención Psicoeducativa en Sujetos Especiales	
	Laboratorio de Teoría de Control	Intervenciones Psicoeducativas	
	Legislación Aplicada al Turismo	Intervenciones Psicológicas	
	Lengua Adicional al Español I	Introducción a la Computación	
	Lengua Adicional al Español II	Introducción a la Investigación Social	
	Lengua Adicional al Español III	Introducción a la Justicia Penal en México	
	Lengua Adicional al Español IV	Introducción a la Psicología	
	Lengua Extranjera (Nivel I)	Introducción al Diseño Instruccional (N)	
	Lengua Extranjera (Nivel II)	Introducción al Estudio de la Familia	
	Lengua Extranjera (Nivel III)	Investigación de Mercados	
	Lengua Extranjera (Nivel IV)	Investigación de Operaciones I	
	Lengua Extranjera (Nivel V)	Investigación Epidemiológica Aplicada	
	Lengua Extranjera (Nivel VI)	Investigación Participativa	
	Lengua Extranjera (Nivel VII)	Investigación y Desarrollo I (N)	
	Lengua Extranjera I	Investigación y Desarrollo II (N)	
	Lengua Extranjera II	Jurisprudencia	
	Lengua Extranjera III	Justicia para Adolescentes	
	Lengua Extranjera IV	La Familia en el Derecho	
	Lengua Extranjera V	Laboratorio Bioinformática	
	Lenguaje y Cognición	Laboratorio de Actuadores	
	Lenguajes de Simulación	Laboratorio de Computo I	
	Liderazgo	Laboratorio de Computo II	
	Liderazgo y Habilidades Directivas	Laboratorio de Computo III	
	Lineamientos Generales de Derecho Penal	Laboratorio de Control Digital	
	Litigación Oral	Laboratorio de Instrumentación I	
	Lógica Booleana y Difusa	Laboratorio de Teoría de Control	
	Manejo de Grupo	Legislación Aplicada al Turismo	
	Manejo de Ministraciones	Lengua Adicional al Español I	
	Manufactura Computarizada	Lengua Adicional al Español II	
	Marco Jurídico en Materia Informática	Lengua Adicional al Español III	

DOCENCIA y APRENDIZAJE

Oferta educativa: **pregrado**

Cursos ofertados en modalidad mixta¹ (en línea² y presencial³) durante 2017

Cuadro 1.3.23

Entidad universitaria	Cursos en el ciclo2017A	Cursos en el ciclo2017B	Total
	Matemática Discreta	Lengua Adicional al Español IV	
	Matemáticas	Lengua Extranjera I	
	Matemáticas Administrativas	Lengua Extranjera II	
	Matemáticas Discretas	Lengua Extranjera III	
	Matemáticas Financieras	Lengua Extranjera IV	
	Matemáticas I	Lengua Extranjera V	
	Matemáticas II	Lenguaje y Cognición	
	Materiales y Dispositivos Electrónicos	Lenguajes de Simulación	
	Mecánica Teórica	Liderazgo y Habilidades Directivas	
	Mecánica y Termodinámica	Lineamientos Generales de Derecho Penal	
	Mecanismos Alternativos de Solución de Controversias	Litigación Oral	
	Mediación en Trabajo Social	Lógica Booleana y Difusa	
	Medio Ambiente y Desarrollo Sustentable	Manejo de Grupo	
	Mercados Financieros	Manejo de Ministraciones	
	Mercadotecnia	Manufactura Computarizada	
	Mercadotecnia Turística	Marco Jurídico en Materia Informática	
	Metodología de la Investigación	Matemática Discreta	
	Metodología de la Investigación I	Matemáticas	
	Metodología de la Investigación III	Matemáticas Administrativas	
	Metodología Jurídica I	Matemáticas Discretas	
	Metodología y Practica de la Investigación	Matemáticas Financieras	
	Métodos de Investigación Cualitativa	Matemáticas I	
	Métodos de Investigación Cuantitativa	Matemáticas II	
	Métodos de Optimización	Materiales y Dispositivos Electrónicos	
	Metrología	Mecánica Teórica	
	Microelectrónica 2	Mecánica y Termodinámica	
	Microelectrónica I	Mecanismos Alternativos de Solución de Controversias	
	Microondas y Satélites	Mediación en Trabajo Social	
	Microprocesadores	Medio Ambiente y Desarrollo Sustentable	
	Minería de Datos	Mercados Financieros	
	Modelado y Animación 3D	Mercadotecnia	
	Modelos de Evaluación	Mercadotecnia Turística	
	Modelos de Negocios	Metodología de la Investigación	
	Modelos y Niveles de Intervención I	Metodología de la Investigación II	
	Modelos y Niveles de Intervención II	Metodología Jurídica I	
	Multimedia	Metodología y Practica de la Investigación	
	Multimedia Educativa I	Métodos de Investigación Cualitativa	
	Narrativa y Guion	Métodos de Investigación Cuantitativa	
	Necesidades Psicoeducativas en Sujetos Especiales	Métodos de Optimización	
	Necesidades Psicoeducativas Especiales	Métodos Geofísicos	
	Negocios Internacionales y Diferencias Culturales	Métodos Matemáticos I	
	Neuropsicología	Metrología	
	Normas Internacionales de Auditoría	Micro Sensores	
	Operación de Proyectos I	Micro y Pequeña Empresa	
	Operación de Proyectos II	Microbiología	
	Operación y Participación de Comités de Crédito	Microelectrónica 2	
	Organización de Congresos, Convenciones Ferias y Exposiciones	Microelectrónica I	
	Organización de Grupos de Interés	Microondas y Satélites	
	Orientación para la Autogestión de Un Agronegocio (Selección de Mejor Alternativa)	Microprocesadores	
	Orientación y Asesoría Educativa	Minería de Datos	
	Orientación, Asesoría y Tutoría	Modelado y Animación 3D	
	Orientaciones en Intervenciones Clínicas Psicológicas	Modelos de Evaluación	
	Orientaciones en Psicología Social	Modelos de Negocios	
	Oscilaciones y Ondas	Modelos y Niveles de Intervención I	
	Paradigma del Trabajo Social	Modelos y Niveles de Intervención II	
	Patrimonio Cultural	Multimedia	
	Patrimonio Histórico de México	Multimedia Educativa I	
	Patrimonio Natural	Narrativa y Guion	
	Personas Jurídicas Civiles	Necesidades Psicoeducativas Especiales	
	Perspectivas de Investigación Psicosocial	Negocios Internacionales y Diferencias Culturales	
	Perspectivas en la Investigación Psicosocial	Neuropsicología	
	Plan de Mercadotecnia	Normas Fiscales de la Actividad Financiera	
	Planeación de la Gestión y Administración Educativa	Normas Internacionales de Auditoría	
	Planeación Financiera Estratégica	Operación de Proyectos I	
	Planeación Social	Operación de Proyectos II	

DOCENCIA y APRENDIZAJE

Oferta educativa: **pregrado**

Cursos ofertados en modalidad mixta¹ (en línea² y presencial³) durante 2017

Cuadro 1.3.23

Entidad universitaria	Cursos en el ciclo2017A	Cursos en el ciclo2017B	Total
	Planeación y Formulación de Proyectos Educativos (N)	Operación y Participación de Comités de Crédito	
	Planeación y Organización Educativa	Oplativa I	
	Planificación Turística	Oplativa II	
	Plataformas Operativas	Organización de Congresos, Convenciones Ferias y Exposiciones	
	Políticas Sociales en México	Organización de Grupos de Interés	
	Practica en la Coordinación de Tecnologías para el Aprendizaje	Orientación para la Autogestión de un Agronegocio (Selección de Mejor Alternativa)	
	Practica Profesional Familiar	Orientación y Asesoría Educativa	
	Práctica Profesional Penal	Orientación, Asesoría o Tutoría	
	Prácticas de Intervención Educativa	Orientación, Asesoría y Tutoría	
	Prácticas de la Gestión y Administración Educativa	Orientaciones en Intervenciones Clínicas Psicológicas	
	Prácticas de Psicodiagnóstico de Adultos	Orientaciones en Psicología Social	
	Prácticas en Actividades Físicas	Oscilaciones y Ondas	
	Prácticas Profesionales en Psicología Social	Paradigma del Trabajo Social	
	Prácticas Profesionales Supervisadas de Evaluación de las Funciones Cerebrales del Adulto	Patrimonio Cultural	
	Prácticas Profesionales Supervisadas de la Psicología del Trabajo	Patrimonio Histórico de México	
	Prácticas Profesionales Supervisadas de Psicología Educativa	Patrimonio Natural	
	Prácticas Profesionales Supervisadas de Psicología en Educación Especial	Personas Jurídicas Civiles	
	Prácticas Profesionales Supervisadas de Psicoterapia de Adultos	Perspectivas de Investigación Psicosocial	
	Problemas Sociales Contemporáneos	Planeación de la Gestión y Administración Educativa	
	Procesos de Cambio Sociocultural	Planeación Financiera Estratégica	
	Procesos Psicológicos	Planeación Social	
	Producción de Imágenes	Planeación y Formulación de Proyectos Educativos (N)	
	Programación de Computadoras	Planeación y Organización Educativa	
	Programación de Microsistemas	Planificación Turística	
	Programación Orientada a Objetos	Plataformas Operativas	
	Programación Web	Políticas Sociales en México	
	Promoción y Evaluación de la Productividad	Practica en la Coordinación de Tecnologías para el Aprendizaje	
	Promoción y Publicidad	Practica Profesional Familiar	
	Pronósticos y Presupuestos	Practica Profesional Penal	
	Propiedad Intelectual I: Protección del Conocimiento y las Innovaciones	Prácticas de Intervención Educativa	
	Propiedad Intelectual II: Instituciones, Competencias y Procedimientos para la Protección de la Propiedad Intelectual	Prácticas de la Gestión y Administración Educativa	
	Protocolo	Prácticas en Actividades Físicas	
	Proyecto de Vida	Prácticas Profesionales de la Licenciatura en Administración	
	Proyecto II	Prácticas Profesionales de la Licenciatura en Contaduría Pública	
	Proyecto III	Prácticas Profesionales de la Licenciatura en Tecnologías de la Información	
	Proyecto IV	Prácticas Profesionales en Psicología Social	
	Proyecto V	Prácticas Profesionales Supervisadas de Evaluación de las Funciones Cerebrales del Adulto	
	Proyectos Acuicolas	Prácticas Profesionales Supervisadas de la Psicología del Trabajo	
	Proyectos Agrícolas	Prácticas Profesionales Supervisadas de Psicología Educativa	
	Proyectos Alternativos Rurales	Prácticas Profesionales Supervisadas de Psicología en Educación Especial	
	Proyectos de Intervención Social en el Ámbito de la Salud I	Prácticas Profesionales Supervisadas de Psicoterapia de Adultos	
	Proyectos de Intervención Social en el Ámbito de la Salud II	Precálculo	
	Proyectos de Intervención Social en el Ámbito Empresarial I	Prevención e Intervención en los Procesos de Salud-Enfermedad Mental	
	Proyectos de Intervención Social en el Ámbito Empresarial II	Problemas Sociales Contemporáneos	
	Proyectos de Intervención Social en el Ámbito Escolar I	Proceso Alimentario Nutricional en el Ciclo de la Vida	
	Proyectos de Intervención Social en el Ámbito Escolar II	Procesos Psicológicos	
	Proyectos de Intervención Social en el Ámbito Jurídico I	Producción de Imágenes	
	Proyectos de Intervención Social en el Ámbito Jurídico II	Producción y Disponibilidad de Alimentos	
	Proyectos de Microcontroladores	Programa Jobs	
	Proyectos de Servicios Ambientales	Programación	
	Proyectos Forestales	Programación de Computadoras	
	Proyectos Pecuarios	Programación de Microsistemas	
	Prueba y Mantenimiento de Software	Programación Orientada a Objetos	
	Pruebas Preoperatorios del Agronegocio	Programación Web	
	PsicoDiagnóstico Adultos y Adultos Mayores	Promoción y Evaluación de la Productividad	
	PsicoDiagnóstico la Infancia y Adolescencia	Promoción y Publicidad	
	Psicodiagnóstico y Evaluación en Educación Especial	Pronósticos y Presupuestos	
	Psicología Aplicada al Turismo	Propiedad Intelectual I: Protección del Conocimiento y las Innovaciones	
		Propiedad Intelectual II: Instituciones, Competencias y Procedimientos para la Protección de la Propiedad Intelectual	
	Psicología de la Interculturalidad	Protocolo	
	Psicología de la Salud	Proyecto de Vida	
	Psicología del Desarrollo de la Infancia y Adolescencia	Proyecto I	
	Psicología del Desarrollo, Adultez y Senectud	Proyecto II	
	Psicología Educativa Aplicada	Proyecto III	

DOCENCIA y APRENDIZAJE

Oferta educativa: **pregrado**

Cursos ofertados en modalidad mixta¹ (en línea² y presencial³) durante 2017

Cuadro 1.3.23

Entidad universitaria	Cursos en el ciclo2017A	Cursos en el ciclo2017B	Total
	Psicología Experimental	Proyecto IV	
	Psicología Experimental II	Proyecto V	
	Psicología Organizacional	Proyecto VI	
	Psicología Social	Proyectos Acuícolas	
	Psicología Social de las Organizaciones	Proyectos Agrícolas	
	Psicología y Contexto Socio-Histórico: Problemática Nacional	Proyectos Alternativos Rurales	
	Psicología y Contexto Socio-Histórico: Vinculo Global-Local	Proyectos de Intervención Social en el Ámbito de la Salud I	
	Psicología y Pedagogía	Proyectos de Intervención Social en el Ámbito de la Salud II	
	Psicología, Pedagogía y Didáctica	Proyectos de Intervención Social en el Ámbito Empresarial I	
	Psicopatología de Adultos No Psicótica	Proyectos de Intervención Social en el Ámbito Empresarial II	
	Psicopatología de Adultos Psicótica	Proyectos de Intervención Social en el Ámbito Escolar I	
	Psicopatología Infantil	Proyectos de Intervención Social en el Ámbito Escolar II	
	Psicoterapia de Adultos	Proyectos de Intervención Social en el Ámbito Jurídico I	
	Psicoterapia Infantil	Proyectos de Intervención Social en el Ámbito Jurídico II	
	Química	Proyectos de Microcontroladores	
	Química II	Proyectos de Servicios Ambientales	
	Racionalidades para la Construcción del Conocimiento	Proyectos Forestales	
	Redacción	Proyectos Pecuarios	
	Redes de Aprendizaje	Prueba y Mantenimiento de Software	
	Redes de Banda Ancha	Pruebas Preoperatorios del Agronegocio	
	Redes de Computo	Psicodiagnóstico en Adultos y Adultos Mayores	
	Redes Inalámbricas y Móviles	Psicodiagnóstico en la Infancia y Adolescencia	
	Régimen Fiscal de las Personas Físicas	Psicodiagnóstico y Evaluación en Educación Especial	
	Régimen Fiscal de las Personas Morales	Psicología Aplicada al Turismo	
	Registro Contable de las Entidades Gubernamentales	Psicología de la Interculturalidad	
	Reingeniería	Psicología de la Salud	
	Responsabilidad Social Corporativa	Psicología del Desarrollo de la Infancia y Adolescencia	
	Revenue Management	Psicología del Desarrollo, Adulter y Senectud	
	Rutas Gastronómicas	Psicología Educativa Aplicada	
	Salud Mental	Psicología Experimental	
	Salud Publica	Psicología Organizacional	
	Seguridad en Tecnologías de la Información	Psicología Social	
	Seminario de Actualización Tecnológica I	Psicología Social de las Organizaciones	
	Seminario de Actualización Tecnológica II	Psicología y Contexto Socio-Histórico: Problemática Nacional	
	Seminario de Física del Estado Sólido	Psicología y Contexto Socio-Histórico: Vinculo Global-Local	
	Seminario de Física Matemática II	Psicología, Pedagogía y Didáctica	
	Seminario de Física Matemática III	Psicopatología Infantil	
	Seminario de Físicoquímica	Psicosociología de las Organizaciones Civiles y Procesos Comunitarios	
	Seminario de Geometría II	Psicoterapia de Adultos	
	Seminario de Investigación I	Psicoterapia Infantil	
	Seminario de Investigación II	Química	
	Seminario de Investigación IV	Química II	
	Seminario de Investigación Turística	Química III	
	Seminario de Mecánica Cuántica I	Racionalidades para la Construcción del Conocimiento	
	Seminario de Métodos Matemáticos II	Redacción	
	Seminario de Métodos Matemáticos III	Redes de Aprendizaje	
	Seminario de Métodos Numéricos I	Redes de Banda Ancha	
	Seminario de Métodos Numéricos II	Redes de Computo	
	Seminario de Métodos Numéricos III	Redes Inalámbricas y Móviles	
	Seminario de Proyecto de Investigación I	Régimen Fiscal de las Personas Físicas	
	Seminario de Técnicas de Caracterización I	Régimen Fiscal de las Personas Morales	
	Seminario de Tesis	Registro Contable de las Entidades Gubernamentales	
	Seminario de Tesis I	Rehabilitación de los Procesos Neuropsicológicos	
	Seminario de Titulación	Reingeniería	
	Seminario de Titulación en Contaduría Publica	Responsabilidad Social Corporativa	
	Seminario de Titulación en Tecnologías de la Información	Revenue Management	
	Seminario de Titulación en Turismo	Rutas Gastronómicas	
	Seminario de Topología I	Salud Mental	
	Seminario Sobre Región Centro-Occidente	Salud Publica	
	Sensibilización de Productores	Seguridad en Tecnologías de la Información	
	Sensores e Instrumentación	Selección y Preparación de Alimentos	
	Servoactuadores	Seminario de Actualización Tecnológica I	
	Sexualidad Humana	Seminario de Actualización Tecnológica II	
	Simulación de Sistemas Digitales	Seminario de Álgebra I	
	Simulación y Técnicas de Negocios	Seminario de Álgebra III	

DOCENCIA y APRENDIZAJE

 Oferta educativa: **pregrado**

 Cursos ofertados en modalidad mixta¹ (en línea² y presencial³) durante 2017

Cuadro 1.3.23

Entidad universitaria	Cursos en el ciclo2017A	Cursos en el ciclo2017B	Total
	Sistema Contable	Seminario de Avance de Investigación	
	Sistema de Ejecución de Penas	Seminario de Electrodinámica I	
	Sistemas de Base de Datos Distribuidas	Seminario de Energía Solar I	
	Sistemas de Bases de Datos II	Seminario de Física Matemática I	
	Sistemas de Clasificación de Síndromes y Trastornos Mentales	Seminario de Física Matemática II	
	Sistemas de Información Empresarial	Seminario de Geometría II	
	Sistemas de Radiofrecuencia	Seminario de Geometría III	
	Sistemas de Telecomunicación	Seminario de Investigación I	
	Sistemas de Tiempo Real	Seminario de Investigación II	
	Sistemas Dinámicos	Seminario de Investigación Turística	
	Sistemas Expertos	Seminario de Materiales Nano estructurados	
	Sistemas Funcionales y Comportamiento	Seminario de Métodos Matemáticos I	
	Sistemas Jurídicos Contemporáneos y de Convivencia	Seminario de Problemas de Programación	
	Sistemas Operativos Distribuidos	Seminario de Proyecto de Investigación II	
	Sistemas Robóticas	Seminario de Química Analítica	
	Sistemas y Procedimientos para Costos	Seminario de Técnicas de Caracterización I	
	Sistematización de la Práctica	Seminario de Tesis	
	Sistemas Embebidos	Seminario de Tesis I	
	Sociedad y Salud	Seminario de Tesis II	
	Sociología de las Organizaciones	Seminario de Titulación	
	Sociología Jurídica	Seminario de Titulación en Contaduría Pública	
	Sociología Rural	Seminario de Titulación en Tecnologías de la Información	
	Software Aplicado I	Seminario de Titulación en Turismo	
	Software Especializado	Seminario de Topología II	
	Técnica de la Entrevista	Seminario Interdisciplinar	
	Técnicas de Cálculo Integral	Sensibilización de Productores	
	Técnicas de Investigación	Sensores e Instrumentación	
	Técnicas del Cálculo Integral	Servoactuadores	
	Tecnología Financiera	Sexualidad Humana	
	Tecnologías de la Información	Simulación de Sistemas Digitales	
	Tecnologías de la Información y la Comunicación Aplicadas a la Educación (N)	Simulación y Técnicas de Negocios	
	Tecnologías de Materiales	Sistema Contable	
	Tecnologías para la Gestión	Sistema de Ejecución de Penas	
	Telefonía	Sistemas de Base de Datos Distribuidas	
	Tendencias y Políticas Educativas	Sistemas de Bases de Datos I	
	Teoría de Control	Sistemas de Bases de Datos II	
	Teoría de Control Avanzado	Sistemas de Clasificación de Síndromes y Trastornos Mentales	
	Teoría de la Comunicación	Sistemas de Control de Procesos Productivos	
	Teoría de los Derechos Humanos	Sistemas de Información Empresarial	
	Teoría del Caso I	Sistemas de Radiofrecuencia	
	Teoría del Caso II	Sistemas de Telecomunicación	
	Teoría del Derecho Administrativo	Sistemas de Tiempo Real	
	Teoría del Derecho Civil	Sistemas Dinámicos	
	Teoría del Desarrollo	Sistemas Expertos	
	Teoría del Estado	Sistemas Funcionales y Comportamiento	
	Teoría Económica	Sistemas Jurídicos Contemporáneos y de Convivencia	
	Teoría General del Proceso	Sistemas Operativos Distribuidos	
	Teoría Social	Sistemas Robóticas	
	Teoría Sociológica I	Sistemas y Procedimientos para Costos	
	Teoría Sociológica II	Sistematización de la Práctica	
	Teoría y Epistemología Educativa	Sistemas Embebidos	
	Teoría y Manejo de Grupos	Sociedad y Salud	
	Teoría y Técnica de la Psicología del Trabajo	Socio-Antropología de la Alimentación	
	Teorías de la Personalidad	Sociología de las Organizaciones	
	Teorías del Aprendizaje (N)	Sociología Jurídica	
	Teorías del Aprendizaje y la Evaluación	Software Aplicado I	
	Teorías Psicosociales y Subjetividad	Software Especializado	
	Teorías y Dinámicas de los Grupos	Taller de Formación Integral	
	Teorías y Fundamentos de la Salud Enfermedad Mental y Su Procesos en la Infancia y Adolescencia	Taller de Razonamiento Lógico Matemático	
	Teorías y Fundamentos de la Salud-Enfermedad Mental y Su Procesos en el Adulto y Adulto Mayor	Taller de Turismo Alternativo	
	Teorías y Principios Financieros	Técnica de la Entrevista	
	Teorías y Sistemas Clásicos en Psicología	Técnicas de Cálculo Integral	
	Teorías y Sistemas Contemporáneos en Psicología	Técnicas de Investigación	

DOCENCIA y APRENDIZAJE

Oferta educativa: **pregrado**

Cursos ofertados en modalidad mixta¹ (en línea² y presencial³) durante 2017

Cuadro 1.3.23

Entidad universitaria	Cursos en el ciclo2017A	Cursos en el ciclo2017B	Total
Territorio, Poder y Gobernanza		Técnicas de Mediciones Electrónicas	
Tópicos Selectos de Nanociencia I		Técnicas del Calculo Integral	
Tópicos Selectos de Tecnologías I		Tecnología Financiera	
Tópicos Selectos de Tecnologías II		Tecnologías de la Información	
Tópicos Selectos de Tecnologías III		Tecnologías de la Información y la Comunicación Aplicadas a la Educación (N)	
Tópicos Selectos en Agronegocios		Tecnologías de Materiales	
Tópicos Selectos Servicios Ambientales		Tecnologías en Gestión de la Información	
Trabajo de Investigación		Tecnologías para la Gestión	
Transformación Contable de las Sociedades		Telefonía	
Trastornos Neuropsicológicos Básicos: Adulter y Senectud		Tendencias y Políticas Educativas	
Trastornos Neuropsicológicos Básicos: Niñez y Adolescencia		Teoría de Control	
Trastornos del Lenguaje		Teoría de Control Avanzado	
Turismo de Naturaleza		Teoría de la Comunicación	
Turismo Rural		Teoría de los Derechos Humanos	
Universidad y Siglo XXI		Teoría del Caso I	
Uso de Tecnologías en Educación I		Teoría del Caso II	
Uso de Tecnologías en Educación II		Teoría del Derecho	
Uso de Tecnologías en Educación III		Teoría del Derecho Administrativo	
Uso de Tecnologías en Educación IV		Teoría del Derecho Civil	
Variable Compleja		Teoría del Estado	
Vídeo Educativo		Teoría Económica	
		Teoría General del Proceso	
		Teoría Sociológica I	
		Teoría Sociológica II	
		Teoría y Epistemología Educativa	
		Teoría y Manejo de Grupos	
		Teorías de la Personalidad	
		Teorías del Aprendizaje (N)	
		Teorías del Aprendizaje y la Evaluación	
		Teorías Psicosociales y Subjetividad	
		Teorías y Dinámicas de los Grupos	
		Teorías y Fundamentos de la Salud Enfermedad Mental y Su Procesos en la Infancia y Adolescencia	
		Teorías y Fundamentos de la Salud-Enfermedad Mental y Su Procesos en el Adulto y Adulto Mayor	
		Teorías y Principios Financieros	
		Teorías y Sistemas Clásicos en Psicología	
		Teorías y Sistemas Contemporáneos en Psicología	
		Tópicos Selectos	
		Tópicos Selectos de Nanociencia I	
		Tópicos Selectos de Nanotecnología I	
		Tópicos Selectos de Tecnologías I	
		Tópicos Selectos de Tecnologías II	
		Tópicos Selectos de Tecnologías III	
		Tópicos Selectos en Agronegocios	
		Tópicos Selectos Servicios Ambientales	
		Trabajo de Investigación	
		Trabajo de Tesis de Doctorado	
		Transformación Contable de las Sociedades	
		Transformaciones Químicas	
		Trastornos Neuropsicológicos Básicos: Adulter y Senectud	
		Trastornos Neuropsicológicos Básicos: Niñez y Adolescencia	
		Trastornos del Lenguaje	
		Turismo de Naturaleza	
		Turismo Rural	
		Tutorías	
		Universidad y Siglo XXI	
		Uso de Tecnologías en Educación I	
		Uso de Tecnologías en Educación II	
		Uso de Tecnologías en Educación III	
		Uso de Tecnologías en Educación IV	

DOCENCIA Y APRENDIZAJE

DOCENCIA y APRENDIZAJE

Oferta educativa: pregrado

Cursos ofertados en modalidad mixta¹ (en línea² y presencial³) durante 2017 Cuadro 1.3.23

Entidad universitaria	Cursos en el ciclo2017A	Cursos en el ciclo2017B	Total
		Variable Compleja Video Educativo	

Fuente: Centros universitarios.

Corte a: Diciembre de 2017.

Notas: Se muestran los cursos ofertados en los ciclos 2017A y 2017B y se reportan los cursos en donde hubo por lo menos una sección.

¹ Por *modalidad mixta* se entenderá aquel curso que opere alternando elementos de la modalidad en línea con la modalidad presencial.

² Por *curso en línea* se entiende el conjunto de contenidos temáticos, estrategias y recursos que, de forma integral y a través del Web, están metodológicamente estructurados para ofrecer al estudiante un ambiente adecuado de aprendizaje.

³ Un curso en línea debe proporcionar los puntos esenciales, temas y actividades a desarrollar; asesoría especializada; evaluación pertinente, continua y al propio ritmo del estudiante; información administrativa e institucional; orientación personal y apoyo; espacios para compartir y publicar trabajos, experiencias e inquietudes; así como el acceso a materiales (libros, revistas, gráficos, audio, video) y herramientas necesarias durante el proceso de aprendizaje.

⁴ El *curso presencial* es aquel en donde el alumno y el maestro asisten a clase en un área designada para ello. El que se ofrece con interacción directa entre maestro y alumno.

1.4 Apoyos académicos



DOCENCIA Y APRENDIZAJE

Apoyos académicos

SERVICIOS BIBLIOTECARIOS

Infraestructura de bibliotecas por entidad universitaria, 2012-2017

Cuadro 1.4.1

Entidad universitaria / Año	Total (m ²)	Servicio al público (m ²)	Estantería (m)	Asientos	Mesas	Cubículos individuales	Cubículos grupales	Salas de audiovisuales
Red Universitaria								
2012	69,852	52,072	56,413	11,645	2,888	476	104	69
2013	98,124	58,933	53,545	13,943	4,198	437	103	58
2014	99,432	59,917	56,452	15,196	3,816	451	130	55
2015	128,164	86,477	60,209	15,366	4,070	620	110	52
2016	95,307	63,354	61,526	16,171	4,468	330	112	56
2017	96,008	63,630	78,940	18,962	4,320	278	103	49
Centros universitarios								
2012	34,975	28,421	32,896	5,705	1,562	274	46	13
2013	37,758	28,654	31,724	5,925	1,571	228	49	11
2014	38,691	29,127	33,870	6,102	1,497	199	59	12
2015	38,528	28,937	36,404	6,113	1,674	373	56	10
2016	40,052	29,746	37,818	6,352	1,828	100	47	11
2017	39,587	29,006	53,948	5,994	1,697	105	47	5
CU temáticos								
2012	17,457	14,744	20,133	2,935	821	191	20	9
2013	22,259	17,080	19,772	3,165	811	191	20	7
2014	23,135	17,522	19,930	3,346	795	167	20	7
2015	23,075	17,424	20,018	3,508	932	341	25	6
2016	23,121	17,491	20,299	3,302	972	54	19	7
2017	22,996	17,569	20,071	3,322	953	56	23	3
CUAAD								
2012	921	558	1,672	232	65	0	0	1
2013	921	558	1,672	232	65	0	0	1
2014	921	548	1,673	232	65	0	0	1
2015	906	533	1,676	232	65	0	0	1
2016	906	533	1,737	225	65	0	0	1
2017	921	548	1,747	226	66	0	0	0
CUCBA								
2012	1,892	1,384	2,383	396	98	50	7	1
2013	1,892	1,384	2,383	433	103	50	7	1
2014	1,747	1,252	2,311	474	118	27	7	1
2015	1,747	1,242	2,317	471	119	30	7	0
2016	1,747	1,242	2,317	476	122	23	3	1
2017	1,747	1,242	2,317	476	122	23	3	1
CUCEA								
2012	3,929	3,323	3,987	759	280	0	0	0
2013	3,929	3,323	3,987	759	280	0	0	0
2014	3,929	3,303	4,106	785	183	0	0	0
2015	3,929	3,303	4,106	855	187	0	5	0
2016	3,929	3,303	4,164	696	268	0	2	1
2017	3,929	3,538	4,288	704	258	0	6	0

DOCENCIA Y APRENDIZAJE

Apoyos académicos

SERVICIOS BIBLIOTECARIOS

Infraestructura de bibliotecas por entidad universitaria, 2012-2017

Cuadro 1.4.1

Entidad universitaria / Año	Total (m ²)	Servicio al público (m ²)	Estantería (m)	Asientos	Mesas	Cubículos individuales	Cubículos grupales	Salas de audiovisuales
CUCEI								
2012	3,138	2,977	3,685	728	166	2	6	1
2013	3,138	2,977	3,685	726	166	2	6	1
2014	3,138	2,977	3,685	731	166	2	6	1
2015	3,093	2,951	3,440	799	178	2	6	1
2016	3,132	2,971	3,568	904	204	0	6	1
2017	2,992	2,799	3,205	876	194	2	6	0
CUCS								
2012	1,598	1,184	2,695	144	72	0	6	1
2013	1,598	1,184	2,695	291	72	0	6	1
2014	1,598	1,184	2,635	369	123	0	6	1
2015	1,598	1,200	2,963	379	156	27	6	1
2016	1,598	1,200	2,969	329	156	31	7	1
2017	1,598	1,200	2,969	368	156	31	7	0
CUCSH²								
2012	5,979	5,318	5,711	676	140	139	1	5
2013	10,781	7,654	5,350	724	125	139	1	3
2014	11,802	8,258	5,520	755	140	138	1	3
2015	11,802	8,195	5,516	772	227	282	1	3
2016	11,809	8,242	5,545	672	157	0	1	2
2017	11,809	8,242	5,545	672	157	0	1	2
CU regionales								
2012	17,518	13,677	12,763	2,770	741	83	26	4
2013	15,499	11,574	11,952	2,760	760	37	29	4
2014	15,556	11,605	13,940	2,756	702	32	39	5
2015	15,453	11,513	16,386	2,605	742	32	31	4
2016	16,931	12,255	17,519	3,050	856	46	28	4
2017	16,591	11,437	33,877	2,672	744	49	24	2
CUALTOS								
2012	1,183	831	1,670	368	78	8	0	1
2013	1,183	823	2,047	378	78	8	0	1
2014	1,183	823	2,047	378	78	8	0	1
2015	1,183	803	2,336	193	78	8	0	1
2016	1,183	803	2,336	193	78	8	0	0
2017	1,183	803	2,336	213	82	8	2	1
CUCIÉNEGA²								
2012	5,579	4,183	3,415	674	155	0	6	0
2013	3,224	1,828	3,409	634	135	2	10	0
2014	3,224	1,828	3,409	634	135	2	10	1
2015	3,224	1,828	3,409	642	105	2	7	0
2016	3,224	1,828	3,409	642	100	2	7	1
2017	3,224	1,828	3,409	642	100	2	7	1

DOCENCIA Y APRENDIZAJE

Apoyos académicos

SERVICIOS BIBLIOTECARIOS

Infraestructura de bibliotecas por entidad universitaria, 2012-2017

Cuadro 1.4.1

Entidad universitaria / Año	Total (m ²)	Servicio al público (m ²)	Estantería (m)	Asientos	Mesas	Cubículos individuales	Cubículos grupales	Salas de audiovisuales
CUCOSTA								
2012	720	580	221	150	51	7	0	0
2013	720	550	221	150	51	7	0	0
2014	690	550	224	150	51	0	7	0
2015	690	550	1,543	150	51	0	7	0
2016	690	550	1,543	150	51	0	7	0
2017	690	550	1,543	150	51	0	7	0
CUCOSTASUR								
2012	1,844	1,765	1,313	651	85	68	6	1
2013	2,086	1,992	1,390	593	137	0	6	1
2014	2,086	1,992	1,390	593	137	0	6	1
2015	2,086	1,992	1,766	593	137	0	6	1
2016	2,086	1,991	1,766	593	137	0	0	1
2017	1,969	1,853	1,717	459	74	3	0	0
CULAGOS								
2012	766	658	1,764	180	22	0	9	1
2013	766	659	1,921	180	21	0	9	1
2014	788	678	1,976	183	22	0	9	1
2015	789	668	2,156	181	26	0	9	1
2016	788	667	2,172	181	25	0	9	1
2017	820	674	2,172	181	25	0	6	0
CUNORTE								
2012	984	877	1,709	183	118	0	0	0
2013	984	877	251	181	91	0	0	0
2014	984	877	1,874	193	81	0	0	0
2015	984	877	2,119	214	124	0	0	0
2016	984	877	2,119	223	123	0	0	0
2017	984	877	2,000	223	123	0	0	0
CUSUR								
2012	3,600	2,401	1,199	350	156	0	5	1
2013	3,599	2,400	1,199	370	157	20	4	1
2014	3,599	2,400	1,199	307	102	22	7	1
2015	3,599	2,400	1,199	286	106	22	0	1
2016	3,599	2,400	1,199	478	125	36	0	1
2017	3,599	1,790	17,226	478	125	36	0	0
CUTONALÁ								
2012	27	7	10	8	3	0	0	0
2013	95	63	42	64	14	0	0	0
2014	160	75	349	64	15	0	0	0
2015	56	13	371	65	15	0	0	0
2016	1,535	757	1,488	310	117	0	2	0
2017	1,280	680	871	46	64	0	0	0

DOCENCIA Y APRENDIZAJE

Apoyos académicos

SERVICIOS BIBLIOTECARIOS

Infraestructura de bibliotecas por entidad universitaria, 2012-2017

Cuadro 1.4.1

Entidad universitaria / Año	Total (m ²)	Servicio al público (m ²)	Estantería (m)	Asientos	Mesas	Cubículos individuales	Cubículos grupales	Salas de audiovisuales
CUVALLES								
2012	2,842	2,382	1,472	214	76	0	0	0
2013	2,842	2,382	1,472	210	76	0	0	0
2014	2,842	2,382	1,472	254	81	0	0	0
2015	2,842	2,382	1,487	281	100	0	2	0
2016	2,842	2,382	1,487	280	100	0	3	0
2017	2,842	2,382	2,603	280	100	0	2	0
SUV								
2012	68	48	151	10	5	0	0	0
2013	68	48	151	10	5	0	0	0
2014	68	48	151	7	3	0	0	0
2015	68	48	151	7	3	0	0	0
2016	68	48	151	7	3	0	0	0
2017	68	48	151	7	3	0	0	0
SEMS								
2012	20,405	16,163	18,993	5,139	1,139	188	43	39
2013	27,108	13,417	18,025	5,394	1,208	199	46	46
2014	27,513	13,928	18,786	5,621	1,228	252	57	42
2015	56,409	40,678	20,023	5,797	1,313	247	40	41
2016	22,708	17,406	19,926	6,313	1,543	230	49	44
2017	23,105	17,714	21,047	9,373	1,475	170	40	42
Bibliotecas públicas								
2012	14,352	7,417	4,359	770	162	0	1	3
2013	33,122	16,775	3,613	2,604	1,409	10	8	1
2014	33,091	16,775	3,613	3,456	1,083	0	14	1
2015	33,091	16,775	3,613	3,439	1,075	0	14	1
2016	32,411	16,115	3,613	3,489	1,089	0	16	1
2017	32,880	16,553	3,613	3,492	1,092	3	16	1
Biblioteca Iberoamericana "Octavio Paz"								
2012	1,407	802	343	236	46	0	0	0
2013	1,412	802	348	236	48	0	0	0
2014	1,381	802	348	238	50	0	0	0
2015	1,381	802	348	221	42	0	0	0
2016	1,381	802	348	223	42	0	0	0
2017	1,850	1,240	348	226	45	3	0	0
Biblioteca Pública "Benjamín Franklin"¹								
2012	630	535	751	185	23	0	0	1
2013	-	-	-	-	-	-	-	-
2014	-	-	-	-	-	-	-	-
2015	-	-	-	-	-	-	-	-

DOCENCIA Y APRENDIZAJE

Apoyos académicos

SERVICIOS BIBLIOTECARIOS

Infraestructura de bibliotecas por entidad universitaria, 2012-2017

Cuadro 1.4.1

Entidad universitaria / Año	Total (m ²)	Servicio al público (m ²)	Estantería (m)	Asientos	Mesas	Cubículos individuales	Cubículos grupales	Salas de audiovisuales
2016	-	-	-	-	-	-	-	-
2017	-	-	-	-	-	-	-	-
Biblioteca Pública del Estado de Jalisco "Juan José Arreola"²								
2012	12,315	6,080	3,265	349	93	0	1	2
2013	31,710	15,973	3,265	2,368	1,361	10	8	1
2014	31,710	15,973	3,265	3,218	1,033	0	14	1
2015	31,710	15,973	3,265	3,218	1,033	0	14	1
2016	31,030	15,313	3,265	3,266	1,047	0	16	1
2017	31,030	15,313	3,265	3,266	1,047	0	16	1
Administración General								
2012	52	23	14	21	20	14	14	14
2013	68	39	32	10	5	0	0	0
2014	68	39	32	10	5	0	0	0
2015	68	39	18	10	5	0	0	0
2016	68	39	18	10	5	0	0	0
2017	368	309	181	96	53	0	0	1
Centro Documental de Literatura Iberoamericana "Carmen Balcells"								
2017	300	270	162	86	47	0	0	1
CIDES-COPLADI⁴								
2012	38	9	0	7	6	0	0	0
2013	39	10	29	5	5	0	0	0
2014	39	10	29	5	5	0	0	0
2015	39	10	15	5	5	0	0	0
2016	39	10	15	5	5	0	0	0
2017	39	10	16	5	5	0	0	0
Biblioteca Digital de la Universidad de Guadalajara								
2012	14	14	14	14	14	14	14	14
2013	29	29	3	5	0	0	0	0
2014	29	29	3	5	0	0	0	0
2015	29	29	3	5	0	0	0	0
2016	29	29	3	5	0	0	0	0
2017	29	29	3	5	1	0	0	0

Fuente: Coordinación General Académica, Coordinación de Bibliotecas.

Corte a: Enero de 2018.

Notas: ¹ La Biblioteca Pública "Benjamin Franklin" fue incorporada desde 2013 a la Biblioteca Pública del Estado de Jalisco "Juan José Arreola".

² En 2017 las bibliotecas del CUCSH, CUCIÉNEGA, así como la Pública del Estado de Jalisco "Juan José Arreola" y CIDES-COPLADI, no entregaron la información estadística oportunamente, razón por la cual, los datos son estimados.

DOCENCIA Y APRENDIZAJE

Apoyos académicos

SERVICIOS BIBLIOTECARIOS

Títulos y volúmenes de libros impresos en bibliotecas de la Red Universitaria,
2012-2017

Cuadro 1.4.2

Entidad universitaria / Acervo	Año					
	2012	2013	2014	2015	2016	2017
Red Universitaria						
Títulos	1,396,019	1,690,420	1,810,657	1,996,249	2,247,299	2,368,992
Volúmenes	2,339,677	2,790,191	2,971,281	3,973,917	4,348,377	4,648,386
Centros universitarios						
Títulos	571,859	585,136	600,087	638,590	669,880	682,912
Volúmenes	1,062,105	1,152,240	1,151,485	1,275,272	1,371,788	1,428,225
CU temáticos						
Títulos	350,188	354,467	365,241	378,640	389,344	391,151
Volúmenes	581,116	631,281	618,102	684,615	728,033	740,568
CUAAD						
Títulos	48,287	49,464	52,299	53,765	54,794	56,974
Volúmenes	71,272	71,041	75,573	79,054	81,148	84,573
CUCBA						
Títulos	33,291	34,938	34,376	35,388	35,590	35,815
Volúmenes	64,140	67,613	67,384	70,375	71,761	73,142
CUCEA						
Títulos	60,202	58,151	59,938	67,146	70,590	72,136
Volúmenes	137,183	132,967	132,584	144,924	152,552	152,850
CUCEI						
Títulos	39,115	40,892	41,868	45,872	47,010	42,330
Volúmenes	73,680	114,031	81,962	125,807	128,943	125,004
CUCS						
Títulos	21,263	22,111	23,932	25,528	27,810	29,331
Volúmenes	39,779	43,740	48,705	52,651	59,555	65,967
CUCSH²						
Títulos	148,030	148,911	152,828	150,941	153,550	154,565
Volúmenes	195,062	201,889	211,894	211,804	234,074	239,032
CU regionales						
Títulos	221,671	230,669	234,846	259,950	280,536	291,761
Volúmenes	480,989	520,959	533,383	590,657	643,755	687,657
CUALTOS						
Títulos	27,182	27,901	28,213	33,620	35,597	36,107
Volúmenes	63,286	68,343	63,246	76,971	79,360	80,751
CUCIÉNEGA²						
Títulos	38,284	40,259	42,201	45,594	46,242	48,910
Volúmenes	82,342	87,847	93,241	100,935	106,298	112,842

DOCENCIA Y APRENDIZAJE

Apoyos académicos

SERVICIOS BIBLIOTECARIOS

Títulos y volúmenes de libros impresos en bibliotecas de la Red Universitaria,
2012-2017

Cuadro 1.4.2

Entidad universitaria / Acervo	Año					
	2012	2013	2014	2015	2016	2017
CUCOSTA						
Títulos	31,474	37,589	32,890	38,440	39,154	39,655
Volúmenes	65,030	77,596	71,396	79,947	83,440	85,369
CUCOSTASUR						
Títulos	24,308	26,980	27,715	28,852	29,619	29,021
Volúmenes	47,172	47,933	49,001	51,666	53,144	54,249
CULAGOS						
Títulos	29,500	25,804	27,095	28,490	32,657	34,260
Volúmenes	53,711	55,160	59,911	63,288	71,436	78,694
CUNORTE						
Títulos	27,173	24,321	21,832	24,585	27,105	27,789
Volúmenes	58,996	57,888	56,932	69,019	76,842	81,109
CUSUR						
Títulos	25,465	27,596	30,046	31,487	31,194	33,325
Volúmenes	65,262	73,662	73,921	79,690	85,189	94,005
CUTONALÁ						
Títulos	856	1,203	3,969	6,606	14,479	17,183
Volúmenes	1,409	4,741	10,326	14,164	28,695	39,211
CUVALLES						
Títulos	17,429	19,016	20,885	22,276	24,489	25,511
Volúmenes	43,781	47,789	55,409	54,977	59,351	61,427
SUV						
Títulos	4,363	5,025	5,523	8,249	8,772	9,279
Volúmenes	6,767	7,836	8,312	11,935	14,115	14,831
SEMS						
Títulos	440,574	451,455	455,772	458,484	461,541	473,614
Volúmenes	701,457	723,051	780,363	796,544	794,725	840,413
Bibliotecas públicas						
Títulos	376,842	646,130	746,325	887,879	1,104,053	1,197,748
Volúmenes	566,918	904,314	1,027,847	1,886,766	2,164,343	2,358,659
Biblioteca Iberoamericana "Octavio Paz"						
Títulos	45,514	47,807	49,428	49,135	51,780	55,264
Volúmenes	59,250	61,926	64,310	55,180	57,637	71,953

DOCENCIA Y APRENDIZAJE

Apoyos académicos

SERVICIOS BIBLIOTECARIOS

Títulos y volúmenes de libros impresos en bibliotecas de la Red Universitaria,
2012-2017

Cuadro 1.4.2

Entidad universitaria / Acervo	Año					
	2012	2013	2014	2015	2016	2017
Biblioteca Pública "Benjamín Franklin"¹						
Títulos	15,903	-	-	-	-	-
Volúmenes	22,588	-	-	-	-	-
Biblioteca Pública del Estado de Jalisco "Juan José Arreola"²						
Títulos	331,328	598,323	696,897	838,744	1,052,273	1,142,484
Volúmenes	507,668	842,388	963,537	1,831,586	2,106,706	2,286,706
Administración General						
Títulos	2,381	2,674	2,950	3,047	3,053	5,439
Volúmenes	2,430	2,750	3,274	3,400	3,406	6,259
Centro Documental de Literatura Iberoamericana "Carmen Balcells"						
Títulos	-	-	-	-	-	2,201
Volúmenes	-	-	-	-	-	2,529
CIDES-COPLADI²						
Títulos	2,315	2,608	2,884	2,978	2,978	3,163
Volúmenes	2,364	2,684	3,208	3,331	3,331	3,655
Biblioteca Digital de la Universidad de Guadalajara						
Títulos	66	66	66	69	75	75
Volúmenes	66	66	66	69	75	75

Fuente: Coordinación General Académica, Coordinación de Bibliotecas.

Corte a: Enero de 2018.

Notas: ¹ La Biblioteca Pública "Benjamín Franklin" fue incorporada desde 2013 a la Biblioteca Pública del Estado de Jalisco "Juan José Arreola".

² En 2017 las bibliotecas del CUCSH, CUCIÉNEGA, así como la Pública del Estado de Jalisco "Juan José Arreola" y CIDES-COPLADI, no entregaron la información estadística oportunamente, razón por la cual, sus datos son estimados.

DOCENCIA Y APRENDIZAJE

Aposos académicos

SERVICIOS BIBLIOTECARIOS

Suscripciones a revistas científicas y de divulgación por entidad universitaria, 2012-2017

Cuadro 1.4.3

Entidad universitaria / Tipo de revistas	Año					
	2012	2013	2014	2015	2016	2017
Red Universitaria	18,089	19,038	19,490	22,049	29,900	33,071
Impresas	887	935	626	1,290	1,094	1,162
Electrónicas (individuales)	1,202	103	114	114	114	122
Electrónicas (en bases de datos)	16,000	18,000	18,750	20,645	28,692	31,787
Centros universitarios	1,898	653	564	748	668	707
Impresas	697	550	450	634	554	585
Electrónicas (individuales)	1,201	103	114	114	114	122
CU temáticos	1,519	331	387	342	302	299
Impresas	319	229	273	228	188	177
Electrónicas (individuales)	1,200	102	114	114	114	122
CUAAD	17	23	52	52	52	52
Impresas	17	23	52	52	52	52
Electrónicas (individuales)	0	0	0	0	0	0
CUCBA	13	117	114	114	114	120
Impresas	13	15	0	0	0	0
Electrónicas (individuales)	0	102	114	114	114	120
CUCEA	94	121	109	103	68	58
Impresas	94	121	109	103	68	57
Electrónicas (individuales)	0	0	0	0	0	1
CUCEI	5	0	2	0	0	2
Impresas	5	0	2	0	0	1
Electrónicas (individuales)	0	0	0	0	0	1
CUCS	1,252	29	36	36	19	21
Impresas	52	29	36	36	19	21
Electrónicas (individuales)	1,200	0	0	0	0	0
CUCSH²	138	41	71	34	35	31.5
Impresas	138	41	71	34	35	32
Electrónicas (individuales)	0	0	0	0	0	0
CU regionales	379	322	177	406	366	408
Impresas	378	321	177	406	366	408

DOCENCIA Y APRENDIZAJE

Apojos académicos

SERVICIOS BIBLIOTECARIOS

Suscripciones a revistas científicas y de divulgación por entidad universitaria, 2012-2017

Cuadro 1.4.3

Entidad universitaria / Tipo de revistas	Año					
	2012	2013	2014	2015	2016	2017
Electrónicas (individuales)	1	1	0	0	0	0
CUALTOS	15	20	19	1	20	80
Impresas	15	20	19	1	20	80
Electrónicas (individuales)	0	0	0	0	0	0
CUCIÉNEGA²	37	0	0	148	74	148
Impresas	37	0	0	148	74	148
Electrónicas (individuales)	0	0	0	0	0	0
CUCOSTA	16	67	0	66	6	2
Impresas	16	67	0	66	6	2
Electrónicas (individuales)	0	0	0	0	0	0
CUCOSTASUR	52	72	128	78	53	62
Impresas	52	72	128	78	53	62
Electrónicas (individuales)	0	0	0	0	0	0
CULAGOS	24	27	26	24	26	27
Impresas	24	27	26	24	26	27
Electrónicas (individuales)	0	0	0	0	0	0
CUNORTE	108	39	0	0	44	42
Impresas	108	39	0	0	44	42
Electrónicas (individuales)	0	0	0	0	0	0
CUSUR	92	95	0	85	141	45
Impresas	91	94	0	85	141	45
Electrónicas (individuales)	1	1	0	0	0	0
CUTONALÁ	0	0	3	3	14	14
Impresas	0	0	3	3	14	14
Electrónicas (individuales)	0	0	0	0	0	0
CUVALLES	35	2	4	4	2	2
Impresas	35	2	4	4	2	2
Electrónicas (individuales)	0	0	0	0	0	0

DOCENCIA Y APRENDIZAJE

Aposos académicos

SERVICIOS BIBLIOTECARIOS

Suscripciones a revistas científicas y de divulgación por entidad universitaria, 2012-2017

Cuadro 1.4.3

Entidad universitaria / Tipo de revistas	Año					
	2012	2013	2014	2015	2016	2017
SUV	6	5	8	4	5	8
Impresas	5	5	8	4	5	8
Electrónicas (individuales)	1	0	0	0	0	0
SEMS	0	223	0	492	362	395
Impresas	0	223	0	492	362	395
Electrónicas (individuales)	0	0	0	0	0	0
Bibliotecas públicas	182	153	164	158	172	174
Impresas	182	153	164	158	172	174
Electrónicas (individuales)	0	0	0	0	0	0
Biblioteca Iberoamericana "Octavio Paz"	29	25	25	28	23	24
Impresas	29	25	25	28	23	24
Electrónicas (individuales)	0	0	0	0	0	0
Biblioteca Pública "Benjamín Franklin"¹	-	-	-	-	-	-
Impresas	-	-	-	-	-	-
Electrónicas (individuales)	-	-	-	-	-	-
Biblioteca Pública del Estado de Jalisco "Juan José Arreola"²	153	128	139	130	149	150
Impresas	153	128	139	130	149	150
Electrónicas (individuales)	0	0	0	0	0	0
Administración General	16,003	18,004	18,754	20,647	28,693	31,787
Impresas	3	4	4	2	1	0
Electrónicas (individuales)	0	0	0	0	0	0
Electrónicas en bases de datos	16,000	18,000	18,750	20,645	28,692	31,787
Centro Documental de Literatura Iberoamericana "Carmen Balcells"						
Impresas	-	-	-	-	-	0
Electrónicas (individuales)	-	-	-	-	-	0

DOCENCIA Y APRENDIZAJE

Apoyos académicos

SERVICIOS BIBLIOTECARIOS

Suscripciones a revistas científicas y de divulgación por entidad universitaria, 2012-2017

Cuadro 1.4.3

Entidad universitaria / Tipo de revistas	Año					
	2012	2013	2014	2015	2016	2017
CIDES-COPLADI²	3	4	4	2	1	0
Impresas	3	4	4	2	1	0
Electrónicas (individuales)	-	-		0	0	0
Biblioteca Digital de la Universidad de Guadalajara	16,000	18,000	18,750	20,645	28,692	31,787
Impresas	0	0	0	0	0	0
Electrónicas (individuales)	0	0	0	0	0	0
Electrónicas en bases de datos	16,000	18,000	18,750	20,645	28,692	31,787

Fuente: Coordinación General Académica, Coordinación de Bibliotecas.

Corte a: Enero de 2018

Nota: ¹ La Biblioteca Pública "Benjamín Franklin" fue incorporada desde 2013 a la Biblioteca Pública del Estado de Jalisco "Juan José Arreola".
² En 2017 las bibliotecas del CUCSH, CUCIÉNEGA, así como la Pública del Estado de Jalisco "Juan José Arreola" y CIDES-COPLADI, no entregaron la información estadística oportunamente, razón por la cual, sus datos son estimados.

DOCENCIA Y APRENDIZAJE

Apoyos académicos

SERVICIOS BIBLIOTECARIOS

Bases de datos con revistas a texto completo en la Biblioteca Digital, 2012-2017

Cuadro 1.4.4

Base de datos suscritas por la Universidad o el CONRICYT	Año					
	2012	2013	2014	2015	2016	2017
ABI/INFORM Collection - ProQuest ¹	-	-	-	-	-	√
Acland Anatomy ¹	-	-	-	√	√	√
ACM Digital Library ²	-	-	√	√	√	√
ACSESS (Alliance of Crop Soil and Environmental Science Societies) ²	-	-	√	√	√	√
American Chemical Society (ACS) ²	√	√	√	√	√	√
American Institute of Physics (AIP) ²	√	√	√	√	√	√
American Medical Association, Journal (JAMA) ²	-	√	√	√	√	√
American Physical Society (APS) ²	√	√	√	√	√	√
AMS Journals ²	√	√	√	√	√	√
American Society for Biochemistry and Molecular Biology ²	-	-	√	√	√	√
American Society for Microbiology (ASM) ²	-	-	√	√	-	-
American Society of Civil Engineers (ASCE) ¹	-	-	-	-	-	√
Art & Architecture Source ¹	-	-	-	-	-	√
ASPP-IEEE (IEEE Xplore) ²	√	√	√	√	√	√
Bibliocolabora ¹	-	-	-	√	√	√
BioOne ²	√	√	√	√	√	√
CAB Abstracts (full text) ²	-	-	-	-	√	√
Cambridge Online Complete Package ²	-	√	√	√	√	√
Clinical Key ²	-	-	-	√	√	√
Colección Completa de Oxford Journals ²	-	-	-	-	-	√
Colección Taylor & Francis Journals ²	-	-	-	-	-	√
CSIC-CINDOC ¹	√	-	-	√	√	√
DIALNET ¹	√	√	-	√	√	√
Ebsco Academic Search (Versión Complete 2010) ²	√	√	√	√	√	√
Ebsco Biomedical Reference Collection ¹	√	√	-	-	-	-
Ebsco Business Source Premier (Versión Complete 2010) ²	√	√	√	√	√	√
Ebsco Cinahl ¹	√	√	-	-	-	-
Ebsco Communications & Mass Media Complete ¹	√	√	√	√	√	√
Ebsco Computers & Applied Sciences Complete ¹	√	√	-	-	-	-
Ebsco Dynamed ²	√	√	√	√	√	√
Econlit ¹	√	√	√	√	√	√
Ebsco Host Electronic Journal Services ¹	√	√	√	√	√	√

DOCENCIA Y APRENDIZAJE

Apoyos académicos

SERVICIOS BIBLIOTECARIOS

Bases de datos con revistas a texto completo en la Biblioteca Digital, 2012-2017

Cuadro 1.4.4

Base de datos suscritas por la Universidad o el CONRICYT	Año					
	2012	2013	2014	2015	2016	2017
Ebsco Fuente Académica ²	√	√	√	√	√	√
Ebsco Health Business Elite ¹	√	√	√	√	√	√
Ebsco Health Source Nursing Academic ¹	√	√	-	-	-	-
Ebsco MAS Ultra - School Edition ¹	√	√	√	-	-	-
Ebsco Master File Premier ¹	√	√	√	√	√	√
Ebsco Mediclatina ²	√	√	√	√	√	√
Ebsco Medline ²	√	√	-	√	√	√
Ebsco Newspaper Source ¹	√	√	-	-	-	-
Ebsco Professional Development Collection ¹	√	√	√	√	√	√
Ebsco Soc ÍNDEX with full text ¹	√	√	-	-	-	√
Ebsco Psychology & Development Collection ¹	√	√	-	-	-	-
Emerald ²	-	√	√	√	√	√
EMIS Pro (Emerging Markets Information Service) ¹	√	√	√	√	√	√
Encuentra ²	-	-	√	√	√	√
Enferteca ^{2,3}	-	-	-	-	√	√
Eric ¹	√	√	-	√	√	√
Forestry Compendium ¹	√	√	-	-	-	-
Gale Academic One File Unique ²	√	√	√	√	√	√
Gale Informe Académico ²	√	√	√	√	√	√
Gale Global Issues in Context ²	√	√	√	√	√	√
Global eJournal Library ¹	-	-	-	-	√	√
Hemeroteca Proceso ¹	-	-	-	√	√	√
IET Inspect Direct ²	-	-	-	-	-	√
IOPscience Extra ²	√	√	√	√	√	√
IQOM de Inteligencia Comercial ¹	√	√	√	√	√	√
JSTOR Art & Sciences I ²	√	√	√	√	√	√
JSTOR Art & Sciences II ²	-	-	-	√	√	√
JSTOR Art & Sciences III ²	√	√	√	√	√	√
JSTOR Art & Sciences IV ²	√	√	√	√	√	√
JSTOR Art & Sciences V ²	√	√	√	√	√	√
JSTOR Art & Sciences VI ²	-	-	-	√	√	√
JSTOR Art & Sciences VII ²	-	-	-	√	√	√

DOCENCIA Y APRENDIZAJE

Apoyos académicos

SERVICIOS BIBLIOTECARIOS

Bases de datos con revistas a texto completo en la Biblioteca Digital, 2012-2017

Cuadro 1.4.4

Base de datos suscritas por la Universidad o el CONRICYT	Año					
	2012	2013	2014	2015	2016	2017
JSTOR Art & Sciences VIII ²	-	-	-	√	√	√
JSTOR Art & Sciences IX ²	-	-	-	√	√	√
JSTOR Art & Sciences X ²	-	-	-	√	√	√
JSTOR Biological Sciences ¹	-	-	-	-	√	√
JSTOR Business I ¹	√	√	-	-	√	√
JSTOR Ecology & Botany I ¹	-	-	√	√	√	√
JSTOR Ecology & Botany II ¹	-	-	√	√	√	√
JSTOR Global Plants ¹	-	-	-	√	√	√
JSTOR Life Sciences ¹	√	√	√	√	√	√
Knovel ²	-	-	√	√	√	-
LWW Total Access Collection ²	-	√	√	√	√	√
MathSciNet ²	√	√	√	√	√	√
MIT Press Journals ²	-	-	-	-	-	√
Nano ¹	-	-	-	-	-	√
Nature ²	√	√	√	√	√	√
NNN Consult ¹	-	-	-	-	-	√
Oxford Journals Collection ²	-	-	-	-	√	√
Penta Transaction ¹	-	-	-	√	√	-
Proceedings of the National Academy of Sciences ²	-	-	√	√	√	√
ProQuest Patents Global ¹	-	-	-	-	-	√
ProQuest 5000 (Antes ProQuest Central 2010). Conjunto de bases de datos ¹	√	√	√	-	-	-
Proquest Dissertations and Theses ²	-	-	√	√	√	√
PsycARTICLES ¹	√	√	√	√	√	-
Royal Society of Chemistry ²	-	-	√	√	√	√
Royal Society Publishing (8 journals) ²	-	-	√	√	√	√
SAGE Humanities and Social Sciences (HSS) ¹	√	√	√	√	√	√
Science AAAs (Online SO y Traslational Medicine STA) ²	√	√	√	√	√	√
Science Direct - Freedom Collection ²	√	√	√	√	√	√
Science in Context ¹	√	√	√	√	-	√
Society of Industrial and Applied Mathematics (SIAM) ²	-	-	√	√	√	√
Springer Link y Retrospectivos ²	√	√	√	√	√	√

DOCENCIA Y APRENDIZAJE

Apoyos académicos

SERVICIOS BIBLIOTECARIOS

Bases de datos con revistas a texto completo en la Biblioteca Digital, 2012-2017

Cuadro 1.4.4

Base de datos suscritas por la Universidad o el CONRICYT	Año					
	2012	2013	2014	2015	2016	2017
Springer Materials y Archivo Springer Materials ²	-	-	-	√	√	√
SPIE Digital Library ²	-	-	√	√	√	√
Source OCDE (OECD iLibrary) ²	√	√	√	√	√	√
University of Chicago Press Journals ²	-	-	-	√	√	√
Up to Date ¹	-	-	-	√	√	√
Vlex Global ¹	√	√	√	√	√	√
Vlex Módulo "Normas de Información Financiera" ¹	-	-	√	√	√	√
Wiley ²	-	√	√	√	√	√
World Newspaper Archive: Periódicos de América Latina 1 (1805-1922) ¹	-	-	-	-	-	√
World Newspaper Archive: Periódicos de América Latina 2 (1822-1922) ¹	-	-	-	-	-	√

Fuente: Coordinación General Académica, Coordinación de Bibliotecas.

Corte a: Enero de 2018.

Notas: ¹ Bases de datos suscritas por la Universidad de Guadalajara.

² Bases de datos suscritas a través del Consorcio Nacional de Recursos de Información Científica y Tecnológica (CONRICYT).

³ A partir de 2016 el acceso a Encuentra es a través de Enferteca.

DOCENCIA Y APRENDIZAJE

Apoyos académicos

SERVICIOS BIBLIOTECARIOS

Bases de datos referenciales en la Biblioteca Digital, 2012-2017

Cuadro 1.4.5

Bases de datos suscritas por la Universidad o el CONRICYT	Año					
	2012	2013	2014	2015	2016	2017
Agrícola ¹	√	√	√	√	√	√
Animal Health and Production Compendium ¹	√	√	-	-	-	-
Annual Reviews ²	√	√	√	√	√	√
ASFA Aquatic Sciences and Fisheries Abstracts ¹	√	√	-	-	-	-
Biological Abstracts ¹	√	√	-	-	-	-
Book Citation Index ²	-	-	√	√	√	√
Current Contents Connect ¹	√	√	√	-	-	-
DERWENT ²	-	-	√	√	√	√
Environmental Science & Pollution Management ¹	√	√	-	-	-	-
Food Science and Technologies Abstracts ¹	√	√	-	-	-	√
Forest Science ¹	√	√	-	-	-	-
Journal Citation Report (JCR) ²	√	√	√	√	√	√
International Pharmaceutical Abstracts ¹	√	√	√	-	-	-
Psycinfo ¹	√	√	-	-	-	-
Scifinder (CAS) ²	√	√	-	√	√	√
Scopus ²	-	√	√	√	√	√
Sportdiscus ¹	√	√	-	-	-	-
Web of Science ²	√	√	√	√	√	√

Fuente: Coordinación General Académica, Coordinación de Bibliotecas.

Corte a: Enero de 2018.

Notas: ¹Bases de datos suscritas por la Universidad de Guadalajara.

²Bases de datos suscritas a través del Consorcio Nacional de Recursos de Información Científica y Tecnológica (CONRICYT).

DOCENCIA Y APRENDIZAJE

Apoyos académicos

SERVICIOS BIBLIOTECARIOS

Bases de datos con libros electrónicos en la Biblioteca Digital, 2012-2017

Cuadro 1.4.6

Base de datos suscritas por la Universidad o el CONRICYT	Año					
	2012	2013	2014	2015	2016	2017
Colecciones multidisciplinarias de libros						
Access Medicine (70 e-Books) ²	-	-	√	√	√	-
Biblioteca Digital Mc Graw Hill, incluye: ¹	-	-	-	-	√	√
- Ciencias de la salud	-	-	-	-	-	√
- Ciencias sociales	-	-	-	-	-	√
- Económico y administrativa	-	-	-	-	-	√
- Educación media superior	-	-	-	-	√	√
- Ingeniería	-	-	-	-	√	√
Bibliotechnia ¹	-	-	-	-	√	√
CABI e-Books ²	-	-	-	-	√	√
Cengage Digital Library ¹	√	√	√	√	√	√
CRCnetbase (Taylor & Francis) ²	-	-	-	-	√	√
Digitalia Hispánica ¹	-	-	√	√	√	√
E-Books Freedom Collection (Elsevier) ²	-	-	-	-	-	√
E-Book Mienciclo ¹	√	√	√	√	√	√
E-Book Academic Collection (EBSCO) ¹	-	√	√	√	√	√
E-brary ¹	√	√	√	-	-	-
E-libro Cátedra ¹	√	√	√	-	-	√
Emerald e-Books Series Collection (Ciencias Sociales) ²	-	-	-	-	-	√
Eureka Editorial Médica Panamericana ¹	-	-	-	-	√	√
Harrison Manual de Medicina Interna ^{1,4}	-	-	√	√	√	√
Librisite ¹	√	√	√	√	√	√
MylLibrary ¹	√	√	√	√	√	√
Netlibrary (e-Books Collection) ¹	√	√	√	√	-	-
Ovid Español ¹	-	-	-	-	√	√
Safari ²	-	-	√	√	-	-
Springer e-Books ²	-	-	√	√	√	√
Springer e-Books en Ciencias Sociales ¹	-	-	-	-	√	√
UNWTO Elibrary ¹	-	-	-	-	√	√
World e-Book Library ¹	-	-	-	-	√	√

DOCENCIA Y APRENDIZAJE

Apoyos académicos

SERVICIOS BIBLIOTECARIOS

Bases de datos con libros electrónicos en la Biblioteca Digital, 2012-2017

Cuadro 1.4.6

Base de datos suscritas por la Universidad o el CONRICYT	Año					
	2012	2013	2014	2015	2016	2017
Obras de consulta (enciclopedias, diccionarios, directorios, etc.)						
Aula Digital Mienciclo ¹	√	√	√	√	√	√
Britannica Digital Learning, incluye: ^{2,5}	-	-	-	-	-	√
- Britannica Academic Edition ^{1,5}	√	√	√	√	√	√
- Britannica Image Quest ^{1,5}	√	√	√	√	√	√
- Britannica Moderna ^{1,5}	√	√	√	√	√	√
Global Books in Print ¹	√	x	-	-	-	√
Enciclonet ¹	√	√	√	√	√	√
Hispanica Universal Mienciclo ^{1,3}	√	√	√	√	√	√
Océano Universitas ¹	√	√	√	√	√	√
Springer Reference ¹	√	√	√	√	√	√
Ulrichs ¹	-	-	-	-	√	√

Fuente: Coordinación General Académica, Coordinación de Bibliotecas.

Corte a: Enero de 2018.

Notas: ¹ Bases de datos suscritas por la Universidad de Guadalajara.

² Bases de datos suscritas por el Consorcio Nacional de Recursos de Información Científica y Tecnológica (CONRICYT).

³ El editor Mienciclo modificó el nombre de Britannica Universal Mienciclo por Mienciclo Hispanica Universal.

⁴ Suscrita a partir de 2017 a través de la Universidad de Guadalajara.

⁵ Suscritas hasta el 2015 por la Universidad de Guadalajara, a partir de 2016 a través del CONRICYT en *Britannica Digital Learning*.

DOCENCIA Y APRENDIZAJE

Apoyos académicos

SERVICIOS BIBLIOTECARIOS

Servicios proporcionados por la Red de Bibliotecas, 2012-2017

Cuadro 1.4.7

Servicio	Año ¹					
	2012	2013	2014	2015	2016	2017
Total	25,231,650	25,013,019	28,758,346	29,422,740	31,808,258	33,378,875
Búsquedas en el catálogo público en línea	13,183,319	13,042,129	15,602,989	15,198,149	15,164,128	16,273,434
Búsquedas en publicaciones electrónicas	3,133,073	3,446,381	3,802,843	5,351,000	6,334,370	6,621,140
Consulta	1,788,222	1,122,374	1,608,459	1,408,064	2,456,904	2,599,749
Diseminación selectiva de la información	10,809	10,562	9,449	9,303	13,973	13,344
Documentación	386	76	147	35	336	316
Formación de usuarios	38,397	35,292	90,952	61,403	40,469	53,525
Fotocopias	1,677,891	1,551,600	1,500,002	685,453	596,495	163,422
Préstamo de cubículos	15,627	22,824	22,145	4,457	137,704	128,521
Préstamo externo	1,333,814	1,071,641	1,262,641	1,104,617	1,409,205	1,425,693
Préstamo interno	3,870,287	4,286,175	4,496,307	5,093,538	5,011,546	5,415,228
Préstamo interbibliotecario	769	508	364	323	303	211
Revistas impresas consultadas	105,982	92,855	61,031	69,917	126,394	114,925
Otros servicios	73,073	330,602	301,017	436,481	516,431	569,371

Fuente: Coordinación General Académica, Coordinación de Bibliotecas.

Corte a: Enero de 2018.

Nota: ¹ Los datos correspondientes a 2017 son estimados con base a los años anteriores.

DOCENCIA Y APRENDIZAJE

Apoyos académicos

SERVICIOS BIBLIOTECARIOS

Bibliotecas, usuarios y asistencia en la Red de Bibliotecas por entidad universitaria, 2012-2017

Cuadro 1.4.8

Entidad universitaria	Año					
	2012	2013	2014	2015	2016	2017
Red Universitaria						
Bibliotecas	167	164	171	187	196	206
Número de usuarios	5,315,489	4,884,770	4,832,253	4,999,615	5,004,416	4,765,735
Asistencia promedio diaria ¹	20,444	18,833	18,586	19,229	20,069	19,310
Centros universitarios						
Bibliotecas	41	39	39	39	40	42
Número de usuarios	3,561,349	3,059,770	2,947,224	3,046,369	2,791,395	2,422,075
Asistencia promedio diaria	13,697	11,814	11,335	11,717	11,558	10,295
CU temáticos						
Bibliotecas	29	27	27	27	28	29
Número de usuarios	2,364,166	1,878,171	1,784,107	1,929,264	1,990,068	1,672,626
Asistencia promedio diaria	9,093	7,269	6,862	7,420	7,654	6,433
CUAAD						
Bibliotecas	4	4	4	4	4	4
Número de usuarios	163,743	180,580	181,761	186,497	204,284	151,308
Asistencia promedio diaria	630	695	699	717	786	582
CUCBA						
Bibliotecas	4	4	3	3	3	4
Número de usuarios	117,149	116,600	93,366	93,557	96,838	85,317
Asistencia promedio diaria	451	494	359	360	372	328
CUCEA						
Bibliotecas	1	1	1	1	1	1
Número de usuarios	652,169	688,039	692,701	809,562	702,037	395,279
Asistencia promedio diaria	2,508	2,646	2,664	3,114	2,700	1,520
CUCEI						
Bibliotecas	4	4	4	4	4	4
Número de usuarios	544,976	446,001	331,255	356,989	595,843	584,465
Asistencia promedio diaria	2,096	1,715	1,274	1,373	2,292	2,248
CUCS						
Bibliotecas	2	2	2	2	2	2
Número de usuarios	450,302	155,184	147,747	127,056	95,144	128,417
Asistencia promedio diaria	1,732	597	568	489	366	494

DOCENCIA Y APRENDIZAJE

Apoyos académicos

SERVICIOS BIBLIOTECARIOS

Bibliotecas, usuarios y asistencia en la Red de Bibliotecas por entidad universitaria, 2012-2017

Cuadro 1.4.8

Entidad universitaria	Año					
	2012	2013	2014	2015	2016	2017
CUCSH⁴						
Bibliotecas ²	14	12	13	13	14	14
Número de usuarios	435,578	291,767	337,277	355,603	295,922	327,840
Asistencia promedio diaria	1,675	1,122	1,297	1,368	1,138	1,261
CU regionales						
Bibliotecas	12	12	12	12	12	13
Número de usuarios	1,197,183	1,181,599	1,163,117	1,117,105	801,327	749,450
Asistencia promedio diaria	4,605	4,545	4,474	4,297	3,904	3,862
CUALTOS						
Bibliotecas	1	1	1	1	1	1
Número de usuarios	106,232	107,108	113,624	95,111	86,320	92,000
Asistencia promedio diaria	409	412	437	366	332	354
CUCIÉNEGA⁴						
Bibliotecas	3	3	3	3	3	3
Número de usuarios	282,505	304,204	304,214	276,975	63,335	49,721
Asistencia promedio diaria	1,087	1,170	1,170	1,065	1,065	1,171
CUCOSTA						
Bibliotecas	1	1	1	1	1	1
Número de usuarios	325,789	271,064	243,522	227,529	234,252	229,348
Asistencia promedio diaria	1,253	1,043	937	875	901	882
CUCOSTASUR						
Bibliotecas	1	1	1	1	1	2
Número de usuarios	87,660	81,866	84,206	98,000	65,415	72,213
Asistencia promedio diaria	337	315	324	377	252	278
CULAGOS						
Bibliotecas	2	2	2	2	2	2
Número de usuarios	98,626	101,158	96,561	98,933	93,372	92,411
Asistencia promedio diaria	379	389	371	381	359	355
CUNORTE						
Bibliotecas	1	1	1	1	1	1
Número de usuarios	22,971	39,789	44,397	46,887	46,633	47,528
Asistencia promedio diaria	88	153	171	180	179	183
CUSUR						
Bibliotecas	1	1	1	1	1	1
Número de usuarios	189,651	190,299	184,091	178,441	149,033	34,310
Asistencia promedio diaria	729	732	708	686	573	132

DOCENCIA Y APRENDIZAJE

Apoyos académicos

SERVICIOS BIBLIOTECARIOS

Bibliotecas, usuarios y asistencia en la Red de Bibliotecas por entidad universitaria, 2012-2017

Cuadro 1.4.8

Entidad universitaria	Año					
	2012	2013	2014	2015	2016	2017
CUTONALÁ						
Bibliotecas	1	1	1	1	1	1
Número de usuarios	249	5,661	16,151	23,215	36,908	76,858
Asistencia promedio diaria	1	22	62	89	142	296
CUVALLES						
Bibliotecas	1	1	1	1	1	1
Número de usuarios	83,749	80,450	76,351	72,014	26,059	55,061
Asistencia promedio diaria	322	309	294	277	100	212
SUV						
Bibliotecas	1	1	1	1	1	1
Número de usuarios	4,687	4,020	3,525	7,006	6,445	2,509
Asistencia promedio diaria	18	15	14	27	25	10
SEMS						
Bibliotecas	120	120	127	143	151	158
Número de usuarios	1,002,138	939,354	881,608	901,389	1,041,187	1,151,484
Asistencia promedio diaria	3,854	3,613	3,391	3,467	4,005	4,429
Bibliotecas públicas						
Bibliotecas	3	2	2	2	2	2
Número de usuarios	275,221	431,820	479,623	509,435	531,570	566,466
Asistencia promedio diaria	1,059	1,661	1,845	1,959	2,045	2,179
Biblioteca Iberoamericana "Octavio Paz"						
Bibliotecas	1	1	1	1	1	1
Número de usuarios	221,449	223,364	228,839	236,234	241,658	244,181
Asistencia promedio diaria	852	859	880	909	929	939
Biblioteca Pública "Benjamín Franklin"³						
Bibliotecas	1	-	-	-	-	-
Número de usuarios	3,382	-	-	-	-	-
Asistencia promedio diaria	13	-	-	-	-	-

DOCENCIA Y APRENDIZAJE

Apoyos académicos

SERVICIOS BIBLIOTECARIOS

Bibliotecas, usuarios y asistencia en la Red de Bibliotecas por entidad universitaria, 2012-2017

Cuadro 1.4.8

Entidad universitaria	Año					
	2012	2013	2014	2015	2016	2017
Biblioteca Pública del Estado de Jalisco "Juan José Arreola"⁴						
Bibliotecas	1	1	1	1	1	1
Número de usuarios	50,390	208,456	250,784	273,201	289,912	322,285
Asistencia promedio diaria	194	802	965	1,051	1,115	1,240
Administración General						
Bibliotecas	2	2	2	2	2	3
Número de usuarios	472,094	449,806	520,273	535,416	633,819	623,201
Asistencia promedio diaria	1,816	1,730	2,001	2,059	2,438	2,397
Centro Documental de Literatura Iberoamericana "Carmen Balcells"						
Bibliotecas	-	-	-	-	-	1
Número de usuarios	-	-	-	-	-	621
Asistencia promedio diaria	-	-	-	-	-	2
CIDES-COPLADI⁴						
Bibliotecas	1	1	1	1	1	1
Número de usuarios	182	191	203	316	382	445
Asistencia promedio diaria	1	1	1	1	1	2
Biblioteca Digital de la Red de Bibliotecas						
Bibliotecas	1	1	1	1	1	1
Número de usuarios	471,912	449,615	520,070	535,100	633,437	622,135
Asistencia promedio diaria	1,815	1,729	2,000	2,058	2,436	2,393

Fuente: Coordinación General Académica, Coordinación de Bibliotecas.

Corte a: Enero de 2018

Notas: ¹ La asistencia promedio diaria se calculó dividiendo el número de usuarios entre los 260 días que se consideran hábiles en el año.

² A partir del 2013 cerraron las bibliotecas del Centro de Investigación y Estudios Cinematográficos "Mtro. Emilio García Riera" y el Centro Documental (DECR) pertenecientes al CUCSH

³ La Biblioteca Pública "Benjamín Franklin" fue incorporada desde 2013 a la Biblioteca Pública del Estado de Jalisco "Juan José Arreola".

⁴ En 2017 las bibliotecas del CUCSH, CUCIÉNEGA, así como la Pública del Estado de Jalisco "Juan José Arreola" y CIDES-COPLADI, no entregaron la información estadística oportunamente, razón por la cual, sus datos son estimados.

DOCENCIA Y APRENDIZAJE

Apoyos académicos

SERVICIOS BIBLIOTECARIOS

Computadoras en la Red de Bibliotecas por entidad universitaria, 2012-2017

Cuadro 1.4.9

Entidad universitaria	Año					
	2012	2013	2014	2015	2016	2017
Red Universitaria	2,428	2,952	3,046	3,501	3,468	3,380
Centros universitarios	1,442	1,248	1,213	1,691	1,404	1,364
CU temáticos	868	749	750	1,224	859	820
CUAAD	84	64	65	80	54	80
CUCBA	60	60	67	74	56	63
CUCEA	324	229	210	584	337	278
CUCEI	193	193	197	276	193	185
CUCS	87	83	88	91	93	88
CUCSH ²	120	120	123	119	126	126
CU regionales	574	499	463	467	545	544
CUALTOS	20	23	17	12	17	17
CUCIÉNEGA ²	93	103	105	97	75	75
CUCOSTA	26	25	26	27	31	35
CUCOSTASUR	215	168	130	104	126	126
CULAGOS	37	32	32	30	30	28
CUNORTE	100	73	70	114	113	113
CUSUR	20	20	18	14	20	28
CUTONALÁ	1	11	10	17	74	76
CUVALLES	62	42	63	74	59	46
SUV	14	13	13	13	19	23
SEMS	779	1,082	1,205	1,177	1,396	1,329
Bibliotecas públicas	184	602	604	607	633	633
Biblioteca Iberoamericana "Octavio Paz"	32	35	37	40	41	41
Biblioteca Pública "Benjamín Franklin" ¹	16	-	-	-	-	-
Biblioteca Pública del Estado de Jalisco "Juan José Arreola" ²	136	567	567	567	592	592
Administración General	9	7	11	13	16	32
Centro Documental de Literatura Iberoamericana "Carmen Balcells"	-	-	-	-	-	15

DOCENCIA Y APRENDIZAJE

Apoyos académicos

SERVICIOS BIBLIOTECARIOS

Computadoras en la Red de Bibliotecas por entidad universitaria, 2012-2017

Cuadro 1.4.9

Entidad universitaria	Año					
	2012	2013	2014	2015	2016	2017
CIDES-COPLADI ²	3	3	2	2	2	2
Biblioteca Digital de la Red de Bibliotecas	6	4	9	11	14	15

Fuente: Coordinación General Académica, Coordinación de Bibliotecas.

Corte a: Enero de 2018

Notas: ¹ La Biblioteca Pública "Benjamin Franklin" fue incorporada desde 2013 a la Biblioteca Pública del Estado de Jalisco "Juan José Arreola".

² En 2017 las bibliotecas del CUCSH, CUCIÉNEGA, así como la Pública del Estado de Jalisco "Juan José Arreola" y CIDES-COPLADI, no entregaron la información

DOCENCIA Y APRENDIZAJE

Apoyos académicos

SERVICIOS BIBLIOTECARIOS

Proporción de títulos y volúmenes de libros impresos por alumno, por entidad universitaria, 2012-2017

Cuadro 1.4.10

Entidad universitaria	Año					
	2012	2013 ¹	2014	2015	2016	2017 ²
Red Universitaria						
Títulos por alumno	6	7	7	8	8	8
Volúmenes por alumno	10	12	12	15	16	17
Centros universitarios						
Títulos por alumno	6	5	5	5	6	6
Volúmenes por alumno	11	11	10	11	11	12
CU temáticos						
Títulos por alumno	5	5	5	5	5	5
Volúmenes por alumno	8	9	8	9	10	10
CUAAD						
Títulos por alumno	7	7	7	7	7	7
Volúmenes por alumno	10	10	10	10	11	11
CUCBA						
Títulos por alumno	8	8	8	7	6	6
Volúmenes por alumno	15	15	13	13	13	12
CUCEA						
Títulos por alumno	4	3	3	4	4	4
Volúmenes por alumno	8	8	7	8	9	8
CUCEI						
Títulos por alumno	3	3	3	3	3	3
Volúmenes por alumno	6	8	6	9	9	9
CUCS						
Títulos por alumno	1	1	1	1	2	2
Volúmenes por alumno	2	2	3	3	3	4
CUCSH						
Títulos por alumno	14	13	13	13	14	13
Volúmenes por alumno	18	18	18	18	21	21

DOCENCIA Y APRENDIZAJE

Apoyos académicos

SERVICIOS BIBLIOTECARIOS

Proporción de títulos y volúmenes de libros impresos por alumno, por entidad universitaria, 2012-2017

Cuadro 1.4.10

Entidad universitaria	Año					
	2012	2013 ¹	2014	2015	2016	2017 ²
CU regionales						
Títulos por alumno	7	6	6	6	6	6
Volúmenes por alumno	15	14	13	14	14	15
CUALTOS						
Títulos por alumno	9	8	8	9	9	9
Volúmenes por alumno	21	20	18	20	21	20
CUCIÉNEGA						
Títulos por alumno	6	6	6	6	6	8
Volúmenes por alumno	14	14	13	13	14	18
CUCOSTA						
Títulos por alumno	6	7	6	7	7	7
Volúmenes por alumno	12	14	12	14	14	14
CUCOSTASUR						
Títulos por alumno	7	8	8	8	8	7
Volúmenes por alumno	14	14	13	15	15	14
CULAGOS						
Títulos por alumno	12	10	10	11	12	13
Volúmenes por alumno	22	22	22	24	27	29
CUNORTE						
Títulos por alumno	13	11	8	7	7	6
Volúmenes por alumno	27	25	20	19	19	18
CUSUR						
Títulos por alumno	4	4	4	4	4	4
Volúmenes por alumno	10	11	10	10	10	11
CUTONALÁ						
Títulos por alumno	-	-	1	1	3	3
Volúmenes por alumno	-	1	3	3	5	6

DOCENCIA Y APRENDIZAJE

Apoyos académicos

SERVICIOS BIBLIOTECARIOS

Proporción de títulos y volúmenes de libros impresos por alumno, por entidad universitaria, 2012-2017

Cuadro 1.4.10

Entidad universitaria	Año					
	2012	2013 ¹	2014	2015	2016	2017 ²
CUVALLES						
Títulos por alumno	5	4	4	5	5	6
Volúmenes por alumno	13	11	12	13	13	14
SUV						
Títulos por alumno	1	1	1	2	2	2
Volúmenes por alumno	1	2	2	3	4	4
SEMS						
Títulos por alumno	3	4	3	3	3	3
Volúmenes por alumno	5	6	6	6	5	6

Fuente: Coordinación General Académica, Coordinación de Bibliotecas.

Corte a: Enero de 2018.

Notas: ¹ En 2013 y 2014 se realizó un ajuste en los totales.

² Para el 2017, los datos son estimados conforme a los años anteriores.

DOCENCIA Y APRENDIZAJE

Apoyos académicos

SERVICIOS BIBLIOTECARIOS

Títulos y volúmenes de libros impresos en la Red Universitaria, 2012-2017

Cuadro 1.4.11

Entidad universitaria	Bibliotecas	Títulos adquiridos		Total de títulos existentes	Volúmenes adquiridos		Total de volúmenes existentes ¹	Descarte (volúmenes)
		Compra	Donación		Compra	Donación		
Red Universitaria								
2012	167	48,546	51,833	1,411,922	96,900	62,189	2,362,265	18,788
2013	164	35,574	33,632	1,690,464	65,300	41,518	2,790,197	18,608
2014	171	38,266	23,794	1,810,657	104,687	36,710	2,971,281	32,307
2015	187	52,106	43,531	1,996,249	135,402	56,620	3,973,917	21,464
2016	196	41,024	36,880	2,247,299	98,083	59,382	4,348,377	21,715
2017	206	63,225	35,719	2,368,992	137,921	55,820	4,648,386	21,577
Centros universitarios								
2012	41	22,192	12,280	571,859	53,138	19,697	1,062,105	8,077
2013	39	17,961	6,334	585,180	35,563	10,001	1,152,246	9,095
2014	39	23,461	6,099	600,087	50,475	8,136	1,151,485	10,782
2015	39	24,695	9,328	638,590	56,203	13,887	1,275,272	5,062
2016	40	26,444	9,920	669,880	62,758	15,979	1,371,788	11,947
2017	42	32,595	6,049	682,912	76,580	14,964	1,428,225	9,290
CU temáticos								
2012	29	9,714	4,859	350,188	23,027	9,403	581,116	704
2013	27	8,213	3,602	354,467	10,480	4,936	631,287	2,142
2014	27	10,982	4,535	365,241	19,894	5,854	618,102	8,522
2015	27	11,556	3,571	378,640	21,074	5,977	684,615	4,527
2016	28	11,523	3,011	389,344	27,845	5,283	728,033	11,324
2017	29	19,523	4,762	391,151	36,767	7,430	740,568	7,739
CUAAD								
2012	4	1,156	0	48,287	1,827	0	71,272	0
2013	4	664	132	49,464	1,052	142	71,047	0
2014	4	1,728	488	52,299	2,606	501	75,573	0
2015	4	1,637	829	53,765	2,444	1,037	79,054	0
2016	4	1,842	231	54,794	3,229	290	81,148	0
2017	4	2,002	347	56,974	3,185	390	84,573	0
CUCBA								
2012	4	770	480	33,291	1,678	956	64,140	16
2013	4	751	289	34,938	1,121	362	67,613	26
2014	3	968	239	34,376	1,933	308	67,384	66
2015	3	787	300	35,388	1,362	390	70,375	1
2016	3	786	361	35,590	1,554	508	71,761	64
2017	4	804	367	35,815	1,675	522	73,142	52
CUCEA								
2012	1	3,237	2,354	60,202	7,275	5,116	137,183	624
2013	1	1,029	2,191	58,151	1,741	2,303	132,967	1,980
2014	1	1,290	2,632	59,938	2,168	3,033	132,584	7,792
2015	1	1,436	1,211	67,146	2,899	2,843	144,924	4,460
2016	1	2,484	1,205	70,590	6,044	2,589	152,552	7,683
2017	1	4,714	2,172	72,136	12,868	4,454	152,850	3,610

DOCENCIA Y APRENDIZAJE

Apoyos académicos

SERVICIOS BIBLIOTECARIOS

Títulos y volúmenes de libros impresos en la Red Universitaria, 2012-2017

Cuadro 1.4.11

Entidad universitaria	Bibliotecas	Títulos adquiridos		Total de títulos existentes	Volúmenes adquiridos		Total de volúmenes existentes ¹	Descarte (volúmenes)
		Compra	Donación		Compra	Donación		
CUCEI								
2012	4	692	205	39,115	3,911	1,273	73,680	32
2013	4	1,015	527	40,892	1,990	731	114,031	113
2014	4	1,414	420	41,868	2,845	595	81,962	52
2015	4	2,419	312	45,872	4,393	407	125,807	27
2016	4	1,652	505	47,010	4,947	633	128,943	3,294
2017	4	7,162	988	42,330	8,440	994	125,004	4,011
CUCS								
2012	2	1,943	472	21,263	4,424	481	39,779	32
2013	2	2,518	190	22,111	1,779	282	43,740	23
2014	2	1,956	400	23,932	5,253	449	48,705	603
2015	2	1,548	200	25,528	3,647	298	52,651	0
2016	2	2,010	217	27,810	6,281	341	59,555	274
2017	2	1,345	173	29,331	3,043	205	65,967	38
CUCSH⁴								
2012	14	1,916	1,348	148,030	3,912	1,577	195,062	0
2013	12	2,236	273	148,911	2,797	1,116	201,889	0
2014	13	3,626	356	152,828	5,089	968	211,894	9
2015	13	3,729	719	150,941	6,329	1,002	211,804	39
2016	14	2,749	492	153,550	5,790	922	234,074	9
2017	14	3,496	715	154,565	7,556	865	239,032	29
CU regionales								
2012	12	12,478	7,421	221,671	30,111	10,294	480,989	7,373
2013	12	9,748	2,732	230,713	25,083	5,065	520,959	6,953
2014	12	12,479	1,564	234,846	30,581	2,282	533,383	2,260
2015	12	13,139	5,757	259,950	35,129	7,910	590,657	535
2016	12	14,921	6,909	280,536	34,913	10,696	643,755	623
2017	13	13,072	1,288	291,761	39,814	7,534	687,657	1,551
CUALTOS								
2012	1	1,853	1,994	27,182	4,168	1,994	63,286	0
2013	1	1,074	204	27,901	2,335	238	68,343	0
2014	1	1,582	63	28,213	3,112	100	63,246	1,540
2015	1	1,612	232	33,620	3,159	224	76,971	0
2016	1	1,450	90	35,597	2,531	180	79,360	0
2017	1	1,030	215	36,107	2,531	225	80,751	0

DOCENCIA Y APRENDIZAJE

Apoyos académicos

SERVICIOS BIBLIOTECARIOS

Títulos y volúmenes de libros impresos en la Red Universitaria, 2012-2017

Cuadro 1.4.11

Entidad universitaria	Bibliotecas	Títulos adquiridos		Total de títulos existentes	Volúmenes adquiridos		Total de volúmenes existentes ¹	Descarte (volúmenes)
		Compra	Donación		Compra	Donación		
CUCIÉNEGA⁴								
2012	3	2,673	207	38,284	6,284	228	82,342	1,625
2013	3	2,404	200	40,259	5,502	232	87,847	0
2014	3	2,796	200	42,201	6,269	232	93,241	0
2015	3	2,776	245	45,594	10,611	245	100,935	409
2016	3	1,936	0	46,242	4,603	0	106,298	150
2017	3	2,122	23	48,910	7,158	7	112,842	355
CUCOSTA²								
2012	1	577	548	31,474	1,202	1,141	65,030	52
2013	1	0	542	37,589	0	818	77,596	6,929
2014	1	863	388	32,890	2,053	653	71,396	32
2015	1	1,008	220	38,440	3,196	275	79,947	33
2016	1	900	310	39,154	2,361	416	83,440	8
2017	1	1,386	248	39,655	2,953	322	85,369	45
CUCOSTASUR								
2012	1	1,060	2,862	24,308	1,599	4,381	47,172	3,550
2013	1	505	1,098	26,980	1,653	2,498	47,933	0
2014	1	1,221	31	27,715	3,723	63	49,001	0
2015	1	2,076	747	28,852	4,676	1,566	51,666	0
2016	1	1,394	512	29,619	2,404	761	53,144	0
2017	2	865	123	29,021	2,568	450	54,249	0
CULAGOS								
2012	2	2,124	0	29,500	5,351	0	53,711	0
2013	2	1,435	0	25,804	3,494	28	55,160	0
2014	2	1,748	247	27,095	4,501	270	59,911	0
2015	2	1,601	364	28,490	3,533	381	63,288	0
2016	2	1,986	371	32,657	5,232	397	71,436	0
2017	2	1,854	84	34,260	5,104	2,926	78,694	0
CUNORTE								
2012	1	1,180	850	27,173	3,140	1,004	58,996	0
2013	1	1,213	221	24,321	2,201	221	57,888	0
2014	1	250	166	21,832	2,409	296	56,932	25
2015	1	1,144	301	24,585	2,948	474	69,019	58
2016	1	878	125	27,105	3,539	209	76,842	58
2017	1	987	178	27,789	4,348	2,987	81,109	148
CUSUR								
2012	1	370	263	25,465	3,605	725	65,262	21
2013	1	1,562	167	27,596	4,606	664	73,662	24
2014	1	1,291	0	30,046	3,080	0	73,921	413
2015	1	723	0	31,487	2,772	0	79,690	0
2016	1	1,363	377	31,194	3,164	508	85,189	296
2017	1	1,356	120	33,325	4,357	120	94,005	0

DOCENCIA Y APRENDIZAJE

Apoyos académicos

SERVICIOS BIBLIOTECARIOS

Títulos y volúmenes de libros impresos en la Red Universitaria, 2012-2017

Cuadro 1.4.11

Entidad universitaria	Bibliotecas	Títulos adquiridos		Total de títulos existentes	Volúmenes adquiridos		Total de volúmenes existentes ¹	Descarte (volúmenes)
		Compra	Donación		Compra	Donación		
CUTONALÁ								
2012	1	793	419	856	793	419	1,409	0
2013	1	347	162	1,203	3,332	190	4,741	0
2014	1	1,193	175	3,969	2,559	331	10,326	0
2015	1	742	3,519	6,606	1,343	4,569	14,164	0
2016	1	3,124	4,749	14,479	6,875	7,656	28,695	0
2017	1	2,134	192	17,183	7,770	370	39,211	0
CUVALLES								
2012	1	1,848	278	17,429	3,969	402	43,781	2,125
2013	1	1,208	138	19,060	1,960	176	47,789	0
2014	1	1,535	294	20,885	2,875	337	55,409	250
2015	1	1,457	129	22,276	2,891	176	54,977	35
2016	1	1,890	375	24,489	4,204	569	59,351	111
2017	1	1,338	105	25,511	3,025	127	61,427	1,003
SUV								
2012	1	582	271	4,363	668	271	6,767	0
2013	1	530	132	5,025	937	132	7,836	0
2014	1	1,694	117	5,523	2,437	501	8,312	3
2015	1	2,638	88	8,249	3,535	88	11,935	0
2016	1	482	128	8,772	633	95	14,115	51
2017	1	360	147	9,279	545	171	14,831	0
SEMS								
2012	120	10,019	6,090	440,574	26,686	8,992	701,457	10,711
2013	120	13,345	5,226	451,455	23,310	9,445	723,051	9,490
2014	127	2,529	3,784	455,772	38,727	6,368	780,363	21,522
2015	143	13,308	8,562	458,484	61,850	15,588	796,544	14,424
2016	151	8,473	3,830	461,541	24,525	13,111	794,725	9,717
2017	158	19,359	4,732	473,614	44,579	7,964	840,413	12,205
Bibliotecas públicas								
2012	3	15,221	33,168	392,745	15,871	33,205	589,506	0
2013	2	3,490	21,897	646,130	5,226	21,897	904,314	23
2014	2	10,451	13,643	746,325	12,917	21,543	1,027,847	0
2015	2	11,387	25,534	887,879	13,736	27,009	1,886,766	1,978
2016	2	5,515	22,955	1,104,053	10,057	30,145	2,164,343	0
2017	2	8,992	24,682	1,197,748	13,910	32,592	2,358,659	82

DOCENCIA Y APRENDIZAJE

Apoyos académicos

SERVICIOS BIBLIOTECARIOS

Títulos y volúmenes de libros impresos en la Red Universitaria, 2012-2017

Cuadro 1.4.11

Entidad universitaria	Bibliotecas	Títulos adquiridos		Total de títulos existentes	Volúmenes adquiridos		Total de volúmenes existentes ¹	Descarte (volúmenes)
		Compra	Donación		Compra	Donación		
Biblioteca Iberoamericana "Octavio Paz"								
2012	1	1,274	117	45,514	1,924	154	59,250	0
2013	1	751	14	47,807	751	14	61,926	23
2014	1	1,296	4	49,428	2,146	4	64,310	0
2015	1	2,335	0	49,135	2,532	0	55,180	1,978
2016	1	2,160	151	51,780	2,410	172	57,637	0
2017	1	2,480	52	55,264	2,898	56	71,953	82
Biblioteca Pública "Benjamín Franklin"³								
2012	1	0	0	15,903	0	0	22,588	0
2013	-	-	-	-	-	-	-	-
2014	-	-	-	-	-	-	-	-
2015	-	-	-	-	-	-	-	-
2016	-	-	-	-	-	-	-	-
2017	-	-	-	-	-	-	-	-
Biblioteca Pública del Estado de Jalisco "Juan José Arreola"⁴								
2012	1	13,947	33,051	331,328	13,947	33,051	507,668	0
2013	1	2,739	21,883	598,323	4,475	21,883	842,388	0
2014	1	9,155	13,639	696,897	10,771	21,539	963,537	0
2015	1	9,052	25,534	838,744	11,204	27,009	1,831,586	0
2016	1	3,355	22,804	1,052,273	7,647	29,973	2,106,706	0
2017	1	6,512	24,630	1,142,484	11,012	32,536	2,286,706	0
Administración General								
2012	2	532	24	2,381	537	24	2,430	0
2013	2	248	43	2,674	264	43	2,750	0
2014	2	131	151	2,950	131	162	3,274	0
2015	2	78	19	3,047	78	48	3,400	0
2016	2	110	47	3,053	110	52	3,406	0
2017	3	1,920	110	5,439	2,307	129	6,259	0
Centro Documental de Literatura Iberoamericana "Carmen Balcells"								
2017	1	1,895	76	2,201	2,290	76	2,529	0

DOCENCIA Y APRENDIZAJE

Apoyos académicos

SERVICIOS BIBLIOTECARIOS

Títulos y volúmenes de libros impresos en la Red Universitaria, 2012-2017

Cuadro 1.4.11

Entidad universitaria	Bibliotecas	Títulos adquiridos		Total de títulos existentes	Volúmenes adquiridos		Total de volúmenes existentes ¹	Descarte (volúmenes)
		Compra	Donación		Compra	Donación		
CIDES-COPLADI⁴								
2012	1	532	24	2,315	537	24	2,364	0
2013	1	248	43	2,608	264	43	2,684	0
2014	1	131	151	2,884	131	162	3,208	0
2015	1	78	16	2,978	78	45	3,331	0
2016	1	110	47	2,978	110	52	3,331	0
2017	1	25	34	3,163	17	53	3,655	0
Biblioteca Digital de la Red de Bibliotecas								
2012	1	0	0	66	0	0	66	0
2013	1	0	0	66	0	0	66	0
2014	1	0	0	66	0	0	66	0
2015	1	0	3	69	0	3	69	0
2016	1	0	0	75	0	0	75	0
2017	1	0	0	75	0	0	75	0

Fuente: Coordinación General Académica, Coordinación de Bibliotecas.

Corte a: Enero de 2018.

Notas: ¹ El total de títulos y volumen, corresponden a la existencia de libros impresos en las bibliotecas al finalizar el año, independientemente de lo adquirido, prestado, descartado o extraviado.

² El Centro Universitario de la Costa no reportó adquisiciones para el año 2013 según cuestionario SIE 2013.

³ La Biblioteca Pública "Benjamin Franklin" fue incorporada desde 2013 a la Biblioteca Pública del Estado de Jalisco "Juan José Arreola".

⁴ En 2017 las bibliotecas del CUCSH, CUCIÉNEGA, así como la Pública del Estado de Jalisco "Juan José Arreola" y CIDES-COPLADI, no entregaron la información estadística oportunamente, razón por la cual, sus datos son estimados.

DOCENCIA Y APRENDIZAJE

Apoyos académicos

INFRAESTRUCTURA Y EQUIPO

Patrimonio inmobiliario de la Red Universitaria, 2012-2017

Cuadro 1.4.12

Inmuebles / Distribución	Año					
	2012	2013	2014	2015	2016	2017
Patrimonio universitario						
Inmuebles universitarios ¹	303	305	321	330	338	348
Superficie de terreno universitario ² (hectáreas)	2,396.86	2,459.16	4,075.07	4,133.49	4,142.92	4,280.17
Superficie construida (m ²)	1,423,055.95	1,463,339.27	1,527,737.93	1,615,055.54	1,637,268.95	1,729,478.55
Espacios físicos	9,787	10,859	11,279	11,931	12,202	12,930
Áreas Verdes (m ²)	1,082,956.16	1,096,262.84	1,092,592.97	1,127,706.60	1,222,199.63	1,249,350.21
Distribución de espacios						
Aulas	3,481	3,523	3,656	3,767	3,891	4,139
Laboratorios	836	853	889	1,035	1,027	1,065
Talleres	238	223	231	239	257	284
Auditorios/Aulas audiovisuales	198	186	198	212	228	251
Áreas deportivas	211	212	219	222	225	233
Áreas artísticas	36	152	153	152	154	160
Centros de cómputo	253	267	269	288	290	316
Anexos, bodegas, oficinas pequeñas y sanitarios	4,534	5,443	5,664	6,016	6,130	6,482

Fuente: Secretaría General, Coordinación General de Patrimonio. Coordinación General Administrativa. Coordinación de Servicios Generales.

Corte a: Enero de 2018.

Nota: ¹ El total de los inmuebles reportados al 2014 así como la cantidad de superficie de terreno universitario, está basado en el censo diagnóstico realizado durante el ejercicio, así como en la información actualizada que obra en los expedientes en resguardo de la Coordinación General de Patrimonio.

² La superficie de terreno universitario en el año 2014 incluye 886 hectáreas en comodato.

DOCENCIA Y APRENDIZAJE

Apoyos académicos

INFRAESTRUCTURA Y EQUIPO

Patrimonio inmobiliario de la Red Universitaria por entidad universitaria, 2012-2017

Cuadro 1.4.13

Entidad universitaria	Aulas	Laboratorios	Talleres	Auditorios/Aulas audiovisuales	Áreas deportivas	Áreas artísticas	Centros de cómputo	Anexos
Red Universitaria								
2012	3,481	836	238	201	222	50	254	4,715
2013	3,501	853	209	155	212	44	247	4,347
2014	3,656	889	231	198	219	153	269	5,661
2015	3,767	1,035	239	212	222	152	288	6,016
2016	3,890	1,027	258	232	225	154	293	6,122
2017	4,139	1,065	284	251	233	160	316	6,482
Centros universitarios								
2012	1,612	516	115	122	55	15	94	3,049
2013	1,627	532	82	79	55	23	87	2,849
2014	1,726	566	85	89	61	24	86	3,025
2015	1,781	705	89	101	62	23	100	3,333
2016	1,793	684	92	117	64	25	94	3,350
2017	1,918	709	96	123	67	27	100	3,415
CU temáticos								
2012	1,047	347	84	46	15	5	31	1,828
2013	1,031	373	50	45	15	6	33	1,584
2014	1,046	376	50	47	15	6	33	1,725
2015	1,061	463	50	50	14	6	57	1,810
2016	1,047	433	50	48	14	7	51	1,821
2017	1,138	442	50	52	17	7	58	1,859
CUAAD								
2012	142	20	38	8	1	1	3	157
2013	142	20	38	8	1	1	3	157
2014	142	20	38	8	1	1	3	157
2015	144	20	38	8	1	1	3	157
2016	151	20	38	8	1	1	3	168
2017	163	20	38	8	1	1	4	170
CUCBA								
2012	96	69	9	2	1	0	0	290
2013	98	71	9	2	1	0	0	291
2014	98	71	9	4	1	0	0	420
2015	99	72	9	6	1	0	1	499
2016	99	72	9	6	1	0	1	499
2017	99	72	9	7	1	0	1	504

DOCENCIA Y APRENDIZAJE

Apoyos académicos

INFRAESTRUCTURA Y EQUIPO

Patrimonio inmobiliario de la Red Universitaria por entidad universitaria, 2012-2017

Cuadro 1.4.13

Entidad universitaria	Aulas	Laboratorios	Talleres	Auditorios/Aulas audiovisuales	Áreas deportivas	Áreas artísticas	Centros de cómputo	Anexos
CUCEA								
2012	234	36	0	1	8	0	1	82
2013	238	38	0	1	8	0	1	82
2014	238	38	0	1	8	0	1	82
2015	238	39	0	1	8	0	1	84
2016	238	39	0	1	8	0	1	84
2017	238	39	0	1	10	0	1	84
CUCEI²								
2012	265	133	35	8	0	0	1	553
2013	236	154	1	7	0	1	3	300
2014	240	154	1	7	0	1	3	310
2015	219	235	1	7	0	1	25	310
2016	221	205	1	8	0	1	25	310
2017	229	205	1	10	1	1	25	310
CUCS								
2012	163	87	0	21	4	1	7	283
2013	170	88	0	21	4	1	7	291
2014	181	91	0	21	4	1	7	293
2015	194	93	0	21	3	1	8	297
2016	171	93	0	18	3	2	2	297
2017	180	102	0	18	3	2	3	298
CUCSH								
2012	147	2	2	6	1	3	19	463
2013	147	2	2	6	1	3	19	463
2014	147	2	2	6	1	3	19	463
2015	167	4	2	7	1	3	19	463
2016	167	4	2	7	1	3	19	463
2017	229	4	2	8	1	3	24	493
CU regionales								
2012	565	169	31	76	40	10	63	1,221
2013	596	159	32	34	40	17	54	1,265
2014	680	190	35	42	46	18	53	1,300
2015	720	242	39	51	48	17	43	1,523
2016	746	251	42	69	50	18	43	1,529
2017	780	267	46	71	50	20	42	1,556
CUALTOS¹								
2012	50	29	1	4	3	0	7	197
2013	50	29	1	4	3	0	7	198
2014	50	29	1	4	3	0	7	199
2015	50	29	1	4	3	0	7	199
2016	50	29	1	4	3	0	7	199
2017	68	29	1	4	3	0	7	199

DOCENCIA Y APRENDIZAJE

Apoyos académicos

INFRAESTRUCTURA Y EQUIPO

Patrimonio inmobiliario de la Red Universitaria por entidad universitaria, 2012-2017

Cuadro 1.4.13

Entidad universitaria	Aulas	Laboratorios	Talleres	Auditorios/Aulas audiovisuales	Áreas deportivas	Áreas artísticas	Centros de cómputo	Anexos
CUCIÉNEGA								
2012	111	43	5	9	12	3	7	195
2013	103	43	5	9	10	3	7	198
2014	123	43	5	12	10	3	7	204
2015	119	49	5	12	10	3	7	215
2016	119	55	5	15	10	3	7	215
2017	124	55	5	15	9	3	7	220
CUCOSTA								
2012	86	11	8	7	7	1	3	263
2013	102	11	8	7	7	1	3	263
2014	111	11	12	7	7	1	2	263
2015	126	16	12	7	7	1	2	268
2016	131	18	14	8	7	1	2	268
2017	131	18	16	8	7	3	2	269
CUCOSTASUR⁵								
2012	56	14	7	1	1	1	1	111
2013	63	14	7	1	1	1	1	111
2014	72	15	7	1	1	1	1	112
2015	70	17	7	1	1	1	1	113
2016	87	18	7	15	1	2	3	118
2017	91	21	9	16	2	2	4	130
CULAGOS								
2012	55	29	1	45	1	1	8	85
2013	70	16	2	4	2	1	7	85
2014	70	37	2	4	2	1	7	89
2015	74	47	2	7	2	1	9	93
2016	72	41	0	7	3	1	8	93
2017	71	53	0	8	3	0	6	93
CUNORTE⁴								
2012	18	5	0	2	2	1	19	78
2013	20	7	0	3	3	7	14	103
2014	25	9	0	5	4	7	14	106
2015	30	13	2	5	5	7	2	140
2016	36	20	4	5	5	7	2	140
2017	34	21	4	5	5	7	2	143

DOCENCIA Y APRENDIZAJE

Apoyos académicos

INFRAESTRUCTURA Y EQUIPO

Patrimonio inmobiliario de la Red Universitaria por entidad universitaria, 2012-2017

Cuadro 1.4.13

Entidad universitaria	Aulas	Laboratorios	Talleres	Auditorios/Aulas audiovisuales	Áreas deportivas	Áreas artísticas	Centros de cómputo	Anexos
CUSUR								
2012	91	28	3	5	12	2	10	128
2013	90	29	3	3	12	2	7	138
2014	90	25	3	3	12	2	7	138
2015	90	28	3	3	12	2	7	138
2016	90	27	3	3	12	2	6	138
2017	90	27	3	3	12	3	6	144
CUTONALÁ								
2012	34	2	6	0	0	0	0	44
2013	34	2	6	0	0	0	0	44
2014	75	7	5	3	5	1	0	6
2015	97	28	7	9	5	0	0	174
2016	97	28	7	9	5	0	0	175
2017	107	28	7	9	5	0	0	175
CUVALLES								
2012	64	8	0	3	2	1	8	120
2013	64	8	0	3	2	2	8	125
2014	64	14	0	3	2	2	8	183
2015	64	15	0	3	3	2	8	183
2016	64	15	1	3	4	2	8	183
2017	64	15	1	3	4	2	8	183
SUV								
2012	1	1	0	2	0	0	1	54
2013	1	1	0	2	0	0	1	54
2014	1	1	0	2	0	0	1	54
2015	1	1	0	2	0	0	1	54
2016	1	1	0	2	0	0	1	54
2017	1	1	0	2	0	0	1	54
SEMS³								
2012	1,868	319	123	71	145	7	157	1,250
2013	1,873	320	127	71	146	7	158	1,263
2014	1,907	322	132	73	147	7	161	1,305
2015	1,963	329	136	75	149	7	166	1,349
2016	2,074	342	152	79	150	7	177	1,438
2017	2,198	355	174	88	155	7	191	1,600
AG								
2012	0	0	0	3	11	14	1	181
2013	0	0	0	3	11	14	1	181
2014	0	0	0	3	11	14	1	181
2015	0	0	0	3	11	14	1	181
2016	0	0	0	3	11	14	1	181
2017	0	0	0	3	11	14	1	181

DOCENCIA Y APRENDIZAJE

Apoyos académicos

INFRAESTRUCTURA Y EQUIPO

Patrimonio inmobiliario de la Red Universitaria por entidad universitaria, 2012-2017

Cuadro 1.4.13

Entidad universitaria	Aulas	Laboratorios	Talleres	Auditorios/Aulas audiovisuales	Áreas deportivas	Áreas artísticas	Centros de cómputo	Anexos
CCU								
2013	22	0	14	31	0	108	20	1,096
2014	22	0	14	31	0	108	20	1,099
2015	22	0	14	31	0	108	20	1,099
2016	22	0	14	31	0	108	20	1,107
2017	22	0	14	35	0	112	23	1,232

Fuente: Coordinación General Administrativa, Coordinación de Servicios Generales.

Corte a: Enero de 2018

Notas: ¹ En 2012, en el rubro de Laboratorios se incluye espacios del Campus Los Belenes, en el rubro de anexos se incluye Clínica Veterinaria de Grandes Especies (en proceso). En 2014, en el rubro de anexos, se incluye el ingreso principal de CUALTOS.

² En 2013, en el rubro de aulas y anexos, la disminución del patrimonio que se reporta se debe a una readecuación de espacios.

³ En 2012, en el rubro de anexos, la información del 2012 fue ajustada por corresponder a espacios en sedes provisionales.

⁴ El 2016, número de aulas, laboratorios, talleres y centros de cómputo, se incrementó sin haber generado infraestructura nueva. Se acondicionó y adaptó el laboratorio de idiomas y se recuperaron áreas del Centro Cultural Casa Hidalgo para talleres, así como para proveer los servicios de cómputo e internet a comunidades distantes (C.A.S.A. Universitaria). Existen 17 centros equipados para brindar servicios de cómputo e internet en comunidades distantes (C.A.S.A. Universitaria), sin embargo, no se contemplan en el total de centros de cómputo por no formar parte del patrimonio universitario.

⁵ En 2016 en el rubro de aulas y auditorios/aulas y audiovisuales, se contemplan 2 nuevos espacios ubicados en la sede Estación Científica las Joyas en la reserva de la Biósfera Manantlán. 5 aulas en la sede del Departamento de Estudios para el Desarrollo Sustentable de Zonas Costeras, Cihuatlán, Jalisco. 2 aulas en el área de posgrados con sede en Aullán y 8 aulas en la sede de Jaluco Cihuatlán, Jalisco. Se asignaron 14 espacios equipados con tecnología de video proyección, audio y/o videoconferencia ubicados en la sede de Aullán.

DOCENCIA Y APRENDIZAJE

Apoyos académicos

INFRAESTRUCTURA Y EQUIPO

Patrimonio inmobiliario de la Red Universitaria, por centro universitario 2012-2017

Cuadro 1.4.14

Entidad Universitaria	Año					
	2012	2013	2014	2015	2016	2017
Red Universitaria	301	305	321	330	338	348
Centros universitarios	87	88	98	99	102	106
CU temáticos	57	58	67	67	70	72
CUAAD	9	9	10	10	10	10
CUCBA	5	5	9	9	9	9
CUCEA	24	25	26	26	28	30
CUCEI	5	5	5	5	5	5
CUCS	5	5	5	5	5	5
CUCSH	9	9	12	12	13	13
CU regionales	30	30	31	32	32	34
CUALTOS	5	5	4	4	4	4
CUCIÉNEGA	5	5	3	3	3	3
CUCOSTA	4	4	1	2	2	2
CUCOSTASUR	8	8	9	9	9	10
CULAGOS	2	2	4	4	4	4
CUNORTE	2	2	2	2	2	2
CUSUR	2	2	6	6	6	7
CUTONALÁ	-	1	1	1	1	1
CUVALLES	2	1	1	1	1	1
SUV	3	3	4	4	4	4
SEMS	169	173	191	199	203	208
AG ¹	42	41	28	28	29	30

Fuente: Secretaría General, Coordinación General de Patrimonio.

Corte a: Enero de 2018

Nota: ¹La disminución en el número de inmuebles de la AG se debe al proceso de descentralización de la siete (7) Secretaría de Vinculación y Difusión Cultural al CUAAD y veinticinco (25) Secretaría de Vinculación y Desarrollo Empresarial Corporativo de Empresas Universitarias al CUCEA.

DOCENCIA Y APRENDIZAJE

Apoyos académicos

INFRAESTRUCTURA Y EQUIPO

Patrimonio inmobiliario de la Red Universitaria (superficie construida), por centro universitario 2012-2017

Cuadro 1.4.15

Entidad Universitaria	Superficie construida (m ²)						Áreas verdes (m ²)					
	2012	2013	2014	2015	2016	2017	2012	2013	2014	2015	2016	2017
Red Universitaria	1,423,055.95	1,463,339.27	1,527,737.93	1,615,055.54	1,637,268.98	1,729,478.55	1,082,856.16	1,096,262.84	1,092,592.97	1,127,706.60	1,168,237.63	1,249,350.21
Centros universitarios	721,742.11	738,992.20	785,614.09	859,105.79	856,504.28	909,155.78	670,256.03	671,049.94	671,499.11	690,566.45	695,030.03	721,837.49
CU temáticos	332,832.45	333,587.82	339,479.56	350,855.28	350,855.28	369,738.63	166,615.61	166,381.65	166,181.62	165,946.03	166,341.03	173,047.75
CUAAD	40,470.94	40,470.94	40,470.94	40,470.94	40,470.94	42,011.98	8,764.00	8,764.00	8,764.00	8,764.00	9,159.00	9,159.00
CUCBA	44,186.33	44,652.73	49,895.07	52,955.07	52,955.07	53,015.07	31,481.78	31,481.78	31,281.75	31,781.75	31,781.75	31,167.75
CUCEA	68,396.73	68,396.73	68,396.73	68,396.73	68,396.73	71,369.73	48,952.00	48,952.00	48,952.00	48,952.00	48,952.00	48,952.00
CUCEI ^{3,4}	79,849.37	79,849.37	80,498.77	88,078.90	88,078.90	88,477.59	45,628.68	45,628.68	45,628.68	45,628.68	45,628.68	44,831.30
CUCS	56,702.70	56,991.67	56,991.67	57,727.26	57,727.26	57,727.26	17,000.00	16,866.04	16,866.04	16,130.45	16,130.45	15,998.70
CUCSH ^{1,2}	43,226.38	43,226.38	43,226.38	43,226.38	43,226.38	57,137.00	14,689.15	14,689.15	14,689.15	14,689.15	14,689.15	22,939.00
CU regionales	388,909.66	405,404.38	446,134.53	508,250.51	505,649.00	539,417.15	503,640.42	504,668.29	505,317.49	524,620.42	528,689.00	548,789.74
CUALTOS	49,458.07	49,458.07	50,530.72	54,510.75	60,347.96	62,277.56	177,044.53	177,044.53	175,971.88	173,603.81	167,766.60	167,123.40
CUCIENEGA ⁵	82,440.74	88,397.02	92,555.00	96,818.32	95,609.32	102,615.46	17,303.00	17,603.00	17,603.00	20,462.00	21,771.00	22,621.00
CUCOSTA	43,407.40	48,915.25	52,457.25	57,849.28	59,384.44	60,391.70	34,102.28	35,083.28	35,780.28	41,116.28	41,116.28	41,492.36
CUCOSTASUR	28,160.01	28,177.14	29,835.91	29,995.41	46,367.27	50,612.23	21,183.03	21,165.90	21,010.75	21,010.75	21,563.31	21,563.31
CULAGOS ⁷	56,608.18	56,608.18	58,449.65	59,562.67	24,945.00	25,721.00	4,243.25	4,243.25	4,243.25	5,113.25	4,920.00	6,672.15
CUNORTE	21,878.62	21,878.62	38,357.14	42,778.14	44,220.14	53,138.35	18,000.00	18,000.00	18,000.00	28,643.00	48,793.00	72,443.00
CUSUR	36,590.75	39,092.21	39,231.14	39,231.14	41,600.07	42,502.05	41,291.81	41,291.81	41,291.81	41,291.81	35,049.29	26,050.00
CUTONALÁ	5,709.00	7,985.00	19,324.83	59,337.91	59,337.91	67,092.91	100.00	-	2,680.00	7,417.00	7,417.00	11,761.00
CUVALLES	64,656.89	64,892.89	65,392.89	68,166.89	73,836.89	75,065.89	190,472.52	190,236.52	188,736.52	185,962.52	180,292.52	179,063.52
SUV	1,349.21	1,349.21	1,349.21	1,349.21	1,349.21	1,349.21	139.68	139.68	139.68	139.68	139.68	139.68
SEMS	317,643.61	320,087.71	330,633.19	344,459.10	368,705.05	408,263.12	404,966.45	416,942.35	410,823.31	426,869.60	462,937.05	507,642.17
AG	140,015.02	140,015.02	145,389.02	145,389.02	145,389.02	145,389.02	0.00	0.00	0.00	0.00	0.00	0.00
Centro Cultural Universitario (CCU) ⁶	242,306.00	262,895.13	264,752.42	264,752.42	265,321.42	265,321.42	7,494.00	8,130.87	10,130.87	10,130.87	10,130.87	19,730.87

Fuente: Coordinación General Administrativa, Coordinación de Servicios Generales.

Corte a: Enero de 2018.

¹ En el 2012, en el rubro de superficie construida, se sumó la totalidad de inmuebles campus normal y campus Belenes.

² En el 2012, en el rubro de áreas verdes se sumó la totalidad de inmuebles campus normal y campus Belenes.

³ En el 2012, en el rubro de superficie construida se sumó la totalidad de inmuebles ubicados en las distintas dependencias (Instituto de Astronomía, Observatorio Severo Díaz Galindo, Depto. de Ingeniería de Proyectos, Departamentos de Madera, Celulosa y Papel).

⁴ En el 2012, en el rubro de áreas verdes, se sumó las distintas sedes de CUCEI (Tecnológico, Instituto de Astronomía, Observatorio "Severo Díaz Galindo", Depto. de Ingeniería de Proyectos, Departamento de Madera, Celulosa y Papel).

⁵ En el 2013 en el rubro de superficie construida, se contempla 7212.30 m² de obras en proceso, laboratorios de ciencias básicas y 2,400 de vialidad.

⁶ En 2014 y 2015 en superficie construida y áreas verdes, el CCU incluye la construcción de la bodega, la caseta de vigilancia del estacionamiento adjunto y la lanarías del Auditorio TELMEX, más 2,000 m² de pasto en el entorno del CCU.

⁷ En 2016 en el rubro de superficie construida, se realizó una actualización de su información en la cantidad de m² de superficie construida, esto se debió a que en años anteriores, se contabilizó como m2 construidos, andadores, plazoletas y vialidades. Para este año, se consideran únicamente las áreas cubiertas.

DOCENCIA Y APRENDIZAJE

Apoyos académicos

INFRAESTRUCTURA Y EQUIPO

Mobiliario y equipo por entidad universitaria, 2012-2017

Cuadro 1.4.16

Entidad universitaria / Año	Butacas	Equipo contra incendio	Equipo de laboratorio	Equipo de transporte	Escritorios	Máquinas de escribir	Pizarrones y pintarrones	Proyectores	Televisiones	Videocaseteras
Red Universitaria¹										
2012	85,128	2,367	44,200	1,077	11,428	733	8,662	7,913	6,090	1,049
2013	76,952	2,771	40,303	1,128	11,346	573	7,955	7,912	5,872	770
2014	74,105	2,911	42,509	1,265	12,328	542	8,173	8,692	6,453	734
2015	58,087	3,109	46,789	1,618	12,337	478	8,140	9,423	6,141	530
2016	54,684	3,111	46,914	1,702	12,996	311	7,823	9,800	6,306	307
2017	51,862	3,409	49,327	1,946	14,131	274	8,792	10,669	7,070	257
Centros universitarios										
2012	29,634	1,306	23,338	655	6,949	308	4,345	5,444	3,541	521
2013	27,291	1,328	22,985	778	7,021	247	4,125	5,426	3,563	417
2014	25,093	1,341	24,360	876	7,777	230	4,194	5,873	3,977	415
2015	17,196	1,311	31,417	1,096	7,438	222	3,974	6,159	3,450	268
2016	19,506	1,298	33,299	1,118	7,863	109	3,780	6,523	3,795	169
2017	21,468	1,404	35,583	1,321	8,613	91	4,336	6,929	4,288	138
CU temáticos										
2012	23,300	907	15,814	392	5,089	271	3,182	3,845	2,595	367
2013	21,461	935	15,289	432	5,157	216	2,929	3,750	2,434	312
2014	19,400	952	15,995	446	5,828	202	2,986	4,033	2,827	321
2015	11,341	933	19,727	433	5,434	201	2,683	4,119	2,442	204
2016	11,531	914	20,817	441	5,535	94	2,444	4,296	2,583	130
2017	12,184	988	21,770	508	5,877	80	2,939	4,533	2,954	114
CUAAD										
2012	1,530	67	926	22	470	20	113	306	244	17
2013	1,404	87	933	25	455	14	103	286	240	17
2014	1,424	87	1,087	32	492	13	103	316	260	15
2015	1,099	90	988	36	453	12	145	310	118	12
2016	1,036	76	745	29	473	7	48	264	213	0
2017	1,153	85	766	35	513	8	124	269	337	0
CUCBA										
2012	132	73	4,150	109	560	23	243	442	196	57
2013	204	73	3,814	145	561	19	237	482	192	53
2014	204	73	3,853	145	567	19	254	545	210	53
2015	436	62	4,410	144	541	10	179	547	118	12
2016	646	42	4,618	141	465	5	139	509	128	0
2017	846	53	4,982	148	600	5	151	535	171	11

DOCENCIA Y APRENDIZAJE

Apoyos académicos

INFRAESTRUCTURA Y EQUIPO

Mobiliario y equipo por entidad universitaria, 2012-2017

Cuadro 1.4.16

Entidad universitaria / Año	Butacas	Equipo contra incendio	Equipo de laboratorio	Equipo de transporte	Escritorios	Máquinas de escribir	Pizarrones y pintarrones	Proyectores	Televisiones	Videocaseteras
CUCEA										
2012	6,901	368	418	137	1,338	50	1,085	700	1,204	135
2013	6,501	383	423	138	1,391	42	1,069	700	1,224	120
2014	6,262	376	450	139	1,441	39	1,071	736	1,259	109
2015	4,793	311	543	137	1,229	27	1,051	708	1,100	84
2016	4,895	304	503	135	1,302	21	989	889	1,085	71
2017	4,803	310	655	186	1,328	18	958	967	1,132	67
CUCEI										
2012	6,371	131	7,690	47	936	50	505	665	288	36
2013	5,742	141	7,331	48	957	33	485	653	0	0
2014	5,692	152	7,613	47	1,063	32	498	716	297	29
2015	709	150	8,685	56	1,087	28	481	774	318	19
2016	709	153	8,441	50	1,120	25	476	772	317	12
2017	1,229	180	8,418	47	1,114	14	772	807	383	10
CUCS										
2012	2,144	186	2,481	45	849	78	731	1,067	375	86
2013	2,041	166	2,649	45	726	41	594	955	348	63
2014	1,558	168	2,795	52	1,188	34	585	1,010	350	62
2015	1,180	150	4,852	30	1,062	62	354	1,005	313	36
2016	1,317	178	6,256	56	1,213	13	344	1,077	358	15
2017	1,384	201	6,571	62	1,323	14	470	1,173	395	13
CUCSH										
2012	6,222	82	149	32	936	50	505	665	288	36
2013	5,569	85	139	31	1,067	67	441	674	430	59
2014	4,260	96	197	31	1,077	65	475	710	451	53
2015	3,124	170	249	30	1,062	62	473	775	475	41
2016	2,928	161	254	30	962	23	448	785	482	32
2017	2,769	159	378	30	999	21	464	782	536	13
CU regionales										
2012	6,334	399	7,524	263	1,860	37	1,163	1,599	946	154
2013	5,830	393	7,696	346	1,864	31	1,196	1,676	1,129	105
2014	5,693	389	8,365	430	1,949	28	1,208	1,840	1,150	94
2015	5,855	378	11,690	663	2,004	21	1,291	2,040	1,008	64
2016	7,975	384	12,482	677	2,328	15	1,336	2,227	1,212	39
2017	9,284	416	13,813	813	2,736	11	1,397	2,396	1,334	24

DOCENCIA Y APRENDIZAJE

Apoyos académicos

INFRAESTRUCTURA Y EQUIPO

Mobiliario y equipo por entidad universitaria, 2012-2017

Cuadro 1.4.16

Entidad universitaria / Año	Butacas	Equipo contra incendio	Equipo de laboratorio	Equipo de transporte	Escritorios	Máquinas de escribir	Pizarrones y pintarrones	Proyectores	Televisiones	Videocaseteras
CUALTOS										
2012	56	59	504	12	192	3	84	117	125	12
2013	56	59	491	13	192	2	84	129	124	12
2014	56	59	511	20	199	2	85	135	139	8
2015	56	59	1,373	20	196	2	85	172	133	4
2016	56	59	1,863	21	284	1	62	211	112	1
2017	100	59	1,945	28	286	1	59	210	114	1
CUCIÉNEGA										
2012	664	59	709	23	266	7	185	290	144	37
2013	272	83	755	22	188	3	136	229	122	17
2014	272	83	781	21	195	3	138	277	133	17
2015	272	83	1,329	21	198	3	184	310	146	17
2016	272	82	1,466	23	271	1	242	357	155	13
2017	327	84	1,557	21	322	0	236	368	145	7
CUCOSTA										
2012	2,465	59	243	27	266	4	225	264	61	5
2013	2,465	27	441	45	317	4	229	294	57	5
2014	2,345	28	456	49	342	3	239	310	64	3
2015	2,472	28	882	62	343	3	181	310	69	3
2016	2,161	45	1,217	67	358	3	180	292	73	2
2017	2,052	48	1,440	56	457	0	138	311	86	2
CUCOSTASUR										
2012	1,095	68	2,140	59	343	5	188	257	128	35
2013	1,095	68	2,087	57	330	6	183	299	127	27
2014	1,095	68	2,140	58	330	5	178	274	131	25
2015	1,095	68	2,827	56	344	4	179	276	134	25
2016	1,072	70	2,833	60	348	3	193	256	124	13
2017	1,248	68	2,801	183	414	3	249	268	184	8
CULAGOS										
2012	1,379	29	1,803	6	254	7	75	152	205	11
2013	1,267	29	1,807	10	285	7	82	159	240	11
2014	1,250	29	1,816	6	290	7	77	189	259	11
2015	1,195	29	2,144	6	304	4	98	217	112	6
2016	1,361	17	1,502	6	252	2	56	209	238	2
2017	1,602	17	1,604	10	270	2	64	242	257	1

DOCENCIA Y APRENDIZAJE

Apoyos académicos

INFRAESTRUCTURA Y EQUIPO

Mobiliario y equipo por entidad universitaria, 2012-2017

Cuadro 1.4.16

Entidad universitaria / Año	Butacas	Equipo contra incendio	Equipo de laboratorio	Equipo de transporte	Escritorios	Máquinas de escribir	Pizarrones y pintarrones	Proyectores	Televisiones	Videocaseteras
CUNORTE										
2012	168	27	131	23	75	1	95	81	66	9
2013	168	27	130	22	78	1	79	91	73	9
2014	168	22	133	20	69	1	61	115	63	7
2015	168	30	344	44	13	0	78	120	62	1
2016	168	30	465	44	121	0	105	141	63	0
2017	168	30	830	45	186	0	110	191	64	0
CUSUR										
2012	299	66	1,792	78	330	6	193	290	144	37
2013	299	63	1,772	138	299	4	218	245	277	16
2014	299	63	2,266	214	303	3	205	233	239	16
2015	389	39	2,114	216	328	2	190	243	209	1
2016	2,677	39	1,892	215	377	2	194	328	233	1
2017	3,315	49	1,933	222	414	2	193	350	243	1
CUTONALÁ²										
2012	0	0	0	0	0	0	0	0	0	0
2013	0	5	21	2	31	1	66	60	30	0
2014	0	5	46	5	70	1	106	101	38	0
2015	0	10	281	32	111	1	177	185	45	0
2016	0	10	573	33	129	1	183	206	62	0
2017	206	29	911	39	187	1	225	198	71	0
CUVALLES										
2012	208	32	202	35	134	4	118	148	73	8
2013	208	32	192	37	144	3	119	170	79	8
2014	208	32	216	37	151	3	119	206	84	7
2015	208	32	396	206	167	2	119	207	98	7
2016	208	32	671	208	188	2	121	227	152	7
2017	266	32	792	209	200	2	123	258	170	4
SUV										
2012	0	8	25	5	144	2	51	20	72	32
2013	0	8	23	4	124	1	41	23	90	31
2014	0	8	29	4	127	2	51	29	97	31
2015	0	8	28	4	127	2	51	28	95	28
2016	0	8	42	5	219	3	61	44	88	11
2017	0	24	49	6	208	3	61	42	93	8

DOCENCIA Y APRENDIZAJE

Apoyos académicos

INFRAESTRUCTURA Y EQUIPO

Mobiliario y equipo por entidad universitaria, 2012-2017

Cuadro 1.4.16

Entidad universitaria / Año	Butacas	Equipo contra incendio	Equipo de laboratorio	Equipo de transporte	Escritorios	Máquinas de escribir	Pizarrones y pintarrones	Proyectores	Televisiones	Videocassetas
SEMS										
2012	54,308	598	20,340	155	2,940	334	3,949	2,233	2,110	443
2013	48,386	1,008	16,825	164	2,858	247	3,571	2,275	1,937	291
2014	48,885	1,130	17,674	171	3,129	235	3,712	2,581	2,054	266
2015	40,764	1,464	14,971	285	3,476	200	3,940	2,991	2,142	218
2016	34,398	1,445	12,752	291	3,409	148	3,768	2,976	1,940	116
2017	30,242	1,674	12,788	330	3,956	134	4,249	3,467	2,219	101
AG										
2012	1,186	455	497	262	1,395	89	317	216	367	53
2013	1,275	427	470	182	1,343	78	218	188	282	31
2014	127	432	446	214	1,295	75	216	209	325	22
2015	127	326	373	233	1,296	54	175	245	454	16
2016	780	360	821	288	1,505	51	214	257	483	11
2017	152	307	907	289	1,354	46	146	231	470	10

Fuente: Secretaría General, Coordinación General de Patrimonio.

Corte a: Enero de 2018.

Notas: ¹ Para el 2015 se incremento el rubro de equipo de transporte, esto se debe en parte a la compra de 278 bicicletas para cuatro centros universitarios regionales.

² El CU no cuenta con cifras de butacas, debido a que en su inventario no fueron localizados registros bajo esta clasificación, pudiendo estar incluidas con una clave de activo distinta. Adicionalmente, el costo promedio de una butaca es inferior a lo marcado por las Políticas Contables de la Universidad de Guadalajara, como un bien inventariable

DOCENCIA Y APRENDIZAJE

Apoyos académicos

CÓMPUTO

Computadoras distribuidas por entidad universitaria, 2012-2017

Cuadro 1.4.17

Entidad universitaria	Año ¹					
	2012	2013	2014	2015	2016	2017
Red Universitaria	51,389	50,717	56,120	63,275	66,292	75,470
Centros universitarios	32,132	31,485	34,238	37,736	39,002	43,238
CU temáticos	21,543	20,800	22,719	24,299	24,833	27,220
CUAAD	1,543	1,439	1,982	2,234	1,901	2,476
CUCBA	2,105	2,161	2,593	2,606	2,587	2,840
CUCEA	5,185	5,168	5,689	5,586	6,169	6,761
CUCEI	4,234	4,053	4,267	4,747	4,842	4,934
CUCS	4,248	3,737	3,562	4,129	4,562	5,092
CUCSH	4,228	4,242	4,626	4,997	4,772	5,117
CU regionales	10,589	10,685	11,519	13,437	14,169	16,018
CUALTOS	784	791	926	1,168	1,199	1,283
CUCIÉNEGA	1,695	1,423	1,577	1,809	2,104	2,451
CUCOSTA	1,398	1,435	1,428	1,520	1,484	1,644
CUCOSTASUR	1,805	1,806	1,809	2,115	1,993	2,129
CULAGOS	798	944	1,098	1,222	1,214	1,425
CUNORTE	979	1,076	1,057	1,092	1,304	1,490
CUSUR	1,655	1,464	1,448	1,751	1,857	2,040
CUTONALÁ	-	338	589	863	1,012	1,359
CUVALLES	1,475	1,408	1,587	1,897	2,002	2,197
SUV	736	817	951	1,171	1,295	1,463
SEMS	14,721	14,802	17,102	19,607	20,890	25,598
AG	3,800	3,613	3,829	4,761	5,105	5,171

Fuente: Secretaría General, Coordinación General de Patrimonio.

Corte a: Enero de 2018.

Nota: ¹ Para el año 2013 se manifestó un decremento en el equipo de cómputo, producto de la depuración y actualización de los inventarios.

DOCENCIA Y APRENDIZAJE

Apoyos académicos

CÓMPUTO

Servicios de internet de la Red Universitaria, 2012-2017

Cuadro 1.4.18

Descripción del Servicio	Año					
	2012	2013	2014	2015	2016	2017
Red Universitaria	2,646.5	3,212.5	6,850.5	9,850.5	20,680.0	16,034.0
Internet	1,400.0	1,000.0	3,000.0	6,000.0	14,300.0	14,300.0
Internet 2	34.0	1,000.0	1,000.0	1,000.0	1,000.0	1,000.0
Internet CU Regionales + CUCBA 6 CU a 4 Mbps, 2 CU a 2 Mbps Y 1 de 10Mbps	212.0	212.0	1,850.0	1,850.0	1,380.0	38.0
Infinitem SEMS y otras dependencias universitarias. 5 enlaces de 512Kbps, 4 enlaces de 1 Mbps; 24 enlaces de 2 Mbps, 118 enlace de 4 Mbps, 5 enlaces de 6 Mbps y 7 enlaces de 20Mbps	1,000.5	1,000.5	1,000.5	1,000.5	4,000.0	696.0

Fuente: Vicerrectoría Ejecutiva, Coordinación General de Tecnologías de la Información.
Corte a: Enero de 2018.

DOCENCIA Y APRENDIZAJE

Apoyos académicos

CÓMPUTO

Servicios de videoconferencia de la Red Universitaria, 2012-2017

Cuadro 1.4.19

Descripción del Servicio	Año					
	2012	2013	2014	2015	2016	2017
Red Universitaria	287	541	1,331	1,431	4,960	5,118
Equipos de videoconferencia en Red Universitaria	89	103	112	212	235	257
Salas simultáneas por videoconferencia soportadas (96 enlaces a 384 Kbps vía IP + 6 enlaces a 384 Kbps de ISDN)	102	222	302	302	302	438
Videoconferencias simultáneas en Red Universitaria (internamente sólo se puede conectar vía IP)	96	216	917	917	4,423	4,423

Fuente: Vicerrectoría Ejecutiva, Coordinación General de Tecnologías de la Información.

Corte a: Enero de 2018.

2. INVESTIGACIÓN Y POSGRADO



2.1 Investigación



INVESTIGACIÓN Y POSGRADO

Investigación

**Investigadores de tiempo completo por entidad universitaria y categoría,
2012-2017**

Cuadro 2.1.1

Entidad universitaria / Categoría	Año					
	2012	2013	2014	2015	2016	2017
Red Universitaria	1,577	1,583	1,615	1,662	1,697	1,779
Asistente	27	32	28	21	18	14
A	1	2	1	0	0	0
B	4	4	4	4	4	4
C	22	26	23	17	14	10
Asociado	331	340	360	337	360	412
A	103	101	100	96	89	91
B	105	112	123	103	116	145
C	123	127	137	138	155	176
Titular	1,219	1,211	1,227	1,304	1,319	1,353
A	240	243	263	283	309	359
B	264	242	239	255	257	256
C	715	726	725	766	753	738
Centros universitarios	1,560	1,567	1,595	1,639	1,677	1,758
Asistente	27	32	28	21	18	14
A	1	2	1	0	0	0
B	4	4	4	4	4	4
C	22	26	23	17	14	10
Asociado	326	337	355	331	354	408
A	102	100	99	95	88	90
B	102	111	121	100	113	143
C	122	126	135	136	153	175
Titular	1,207	1,198	1,212	1,287	1,305	1,336
A	238	241	259	279	305	354
B	258	238	235	250	253	252
C	711	719	718	758	747	730
CU temáticos	1,294	1,288	1,298	1,317	1,324	1,359
Asistente	24	28	25	20	17	13
A	1	2	1	0	0	0
B	4	4	4	4	4	4
C	19	22	20	16	13	9

INVESTIGACIÓN Y POSGRADO

Investigación

**Investigadores de tiempo completo por entidad universitaria y categoría,
2012-2017**

Cuadro 2.1.1

Entidad universitaria / Categoría	Año					
	2012	2013	2014	2015	2016	2017
Asociado	257	261	269	250	258	288
A	94	92	91	86	79	80
B	77	82	85	71	80	96
C	86	87	93	93	99	112
Titular	1,013	999	1,004	1,047	1,049	1,058
A	184	183	193	195	209	240
B	208	192	189	196	193	188
C	621	624	622	656	647	630
CUAAD	48	51	49	49	44	47
Asistente	1	1	1	1	1	1
A	0	0	0	0	0	0
B	0	0	0	0	0	0
C	1	1	1	1	1	1
Asociado	4	5	5	5	4	4
A	1	1	1	1	1	1
B	1	0	0	0	0	0
C	2	4	4	4	3	3
Titular	43	45	43	43	39	42
A	8	11	11	12	11	13
B	5	7	6	4	4	4
C	30	27	26	27	24	25
CUCBA	204	201	202	204	203	212
Asistente	2	2	2	2	1	1
A	0	0	0	0	0	0
B	1	1	1	1	1	1
C	1	1	1	1	0	0
Asociado	29	31	31	30	31	39
A	5	5	5	5	6	6
B	9	10	10	7	8	10
C	15	16	16	18	17	23

INVESTIGACIÓN Y POSGRADO

Investigación

**Investigadores de tiempo completo por entidad universitaria y categoría,
2012-2017**

Cuadro 2.1.1

Entidad universitaria / Categoría	Año					
	2012	2013	2014	2015	2016	2017
Titular	173	168	169	172	171	172
A	28	26	28	25	23	27
B	34	33	33	33	34	35
C	111	109	108	114	114	110
CUCEA	141	143	147	153	154	150
Asistente	3	4	4	2	1	1
A	0	0	0	0	0	0
B	0	0	0	0	0	0
C	3	4	4	2	1	1
Asociado	23	26	27	29	28	31
A	13	15	15	17	15	15
B	6	5	6	5	6	8
C	4	6	6	7	7	8
Titular	115	113	116	122	125	118
A	13	17	18	15	15	18
B	21	18	18	21	24	20
C	81	78	80	86	86	80
CUCEI	257	256	258	264	280	284
Asistente	5	6	6	4	4	3
A	0	1	1	0	0	0
B	0	0	0	0	0	0
C	5	5	5	4	4	3
Asociado	51	49	50	47	52	52
A	12	9	8	8	8	7
B	16	19	20	18	21	22
C	23	21	22	21	23	23
Titular	201	201	202	213	224	229
A	53	52	54	53	66	76
B	43	39	40	45	43	42
C	105	110	108	115	115	111

INVESTIGACIÓN Y POSGRADO

Investigación

**Investigadores de tiempo completo por entidad universitaria y categoría,
2012-2017**

Cuadro 2.1.1

Entidad universitaria / Categoría	Año					
	2012	2013	2014	2015	2016	2017
CUCS	231	232	236	245	247	270
Asistente	4	4	4	3	3	2
A	0	0	0	0	0	0
B	1	1	1	1	1	1
C	3	3	3	2	2	1
Asociado	40	40	41	37	39	55
A	16	15	13	11	7	9
B	9	11	12	14	17	25
C	15	14	16	12	15	21
Titular	187	188	191	205	205	213
A	37	36	40	45	48	57
B	34	31	29	32	31	29
C	116	121	122	128	126	127
CUCSH	413	405	406	402	396	396
Asistente	9	11	8	8	7	5
A	1	1	0	0	0	0
B	2	2	2	2	2	2
C	6	8	6	6	5	3
Asociado	110	110	115	102	104	107
A	47	47	49	44	42	42
B	36	37	37	27	28	31
C	27	26	29	31	34	34
Titular	294	284	283	292	285	284
A	45	41	42	45	46	49
B	71	64	63	61	57	58
C	178	179	178	186	182	177
CU regionales	266	279	297	322	353	399
Asistente	3	4	3	1	1	1
A	0	0	0	0	0	0
B	0	0	0	0	0	0
C	3	4	3	1	1	1

INVESTIGACIÓN Y POSGRADO

Investigación

**Investigadores de tiempo completo por entidad universitaria y categoría,
2012-2017**

Cuadro 2.1.1

Entidad universitaria / Categoría	Año					
	2012	2013	2014	2015	2016	2017
Asociado	69	76	86	81	96	120
A	8	8	8	9	9	10
B	25	29	36	29	33	47
C	36	39	42	43	54	63
Titular	194	199	208	240	256	278
A	54	58	66	84	96	114
B	50	46	46	54	60	64
C	90	95	96	102	100	100
CUALTOS	10	10	12	20	21	24
Asistente	0	0	0	0	0	0
A	0	0	0	0	0	0
B	0	0	0	0	0	0
C	0	0	0	0	0	0
Asociado	0	0	1	4	4	4
A	0	0	0	0	0	0
B	0	0	1	3	3	3
C	0	0	0	1	1	1
Titular	10	10	11	16	17	20
A	2	2	2	8	9	11
B	3	3	3	3	3	4
C	5	5	6	5	5	5
CUCIÉNEGA	43	46	49	47	47	51
Asistente	1	2	1	0	0	0
A	0	0	0	0	0	0
B	0	0	0	0	0	0
C	1	2	1	0	0	0
Asociado	12	13	15	11	12	15
A	1	0	0	0	0	0
B	5	6	7	5	6	8
C	6	7	8	6	6	7

INVESTIGACIÓN Y POSGRADO

Investigación

**Investigadores de tiempo completo por entidad universitaria y categoría,
2012-2017**

Cuadro 2.1.1

Entidad universitaria / Categoría	Año					
	2012	2013	2014	2015	2016	2017
Titular	30	31	33	36	35	36
A	9	10	12	10	9	10
B	9	9	9	14	14	14
C	12	12	12	12	12	12
CUCOSTA	40	43	47	46	52	56
Asistente	0	0	0	0	0	0
A	0	0	0	0	0	0
B	0	0	0	0	0	0
C	0	0	0	0	0	0
Asociado	10	10	13	11	13	13
A	2	1	1	1	0	0
B	2	3	5	4	4	4
C	6	6	7	6	9	9
Titular	30	33	34	35	39	43
A	7	4	5	5	8	12
B	4	6	6	6	8	8
C	19	23	23	24	23	23
CUCOSTASUR	77	75	74	74	71	78
Asistente	2	2	2	1	1	1
A	0	0	0	0	0	0
B	0	0	0	0	0	0
C	2	2	2	1	1	1
Asociado	16	16	15	13	12	15
A	4	4	4	5	5	4
B	6	6	5	2	1	5
C	6	6	6	6	6	6
Titular	59	57	57	60	58	62
A	8	9	10	11	11	15
B	10	10	9	7	6	6
C	41	38	38	42	41	41

INVESTIGACIÓN Y POSGRADO

Investigación

**Investigadores de tiempo completo por entidad universitaria y categoría,
2012-2017**

Cuadro 2.1.1

Entidad universitaria / Categoría	Año					
	2012	2013	2014	2015	2016	2017
CULAGOS	43	44	44	44	44	45
Asistente	0	0	0	0	0	0
A	0	0	0	0	0	0
B	0	0	0	0	0	0
C	0	0	0	0	0	0
Asociado	16	16	16	12	14	15
A	0	0	0	0	0	0
B	3	3	3	2	2	3
C	13	13	13	10	12	12
Titular	27	28	28	32	30	30
A	10	11	11	11	10	10
B	14	10	10	13	13	13
C	3	7	7	8	7	7
CUNORTE	4	4	4	3	6	10
Asistente	0	0	0	0	0	0
A	0	0	0	0	0	0
B	0	0	0	0	0	0
C	0	0	0	0	0	0
Asociado	2	3	3	2	1	4
A	0	0	0	0	0	1
B	1	2	2	1	0	0
C	1	1	1	1	1	3
Titular	2	1	1	1	5	6
A	2	1	1	1	2	2
B	0	0	0	0	3	4
C	0	0	0	0	0	0
CUSUR	26	28	29	31	34	33
Asistente	0	0	0	0	0	0
A	0	0	0	0	0	0
B	0	0	0	0	0	0
C	0	0	0	0	0	0

INVESTIGACIÓN Y POSGRADO

Investigación

**Investigadores de tiempo completo por entidad universitaria y categoría,
2012-2017**

Cuadro 2.1.1

Entidad universitaria / Categoría	Año					
	2012	2013	2014	2015	2016	2017
Asociado	8	7	8	6	8	7
A	0	0	0	0	1	1
B	5	5	5	2	3	2
C	3	2	3	4	4	4
Titular	18	21	21	25	26	26
A	7	8	8	11	12	12
B	6	6	6	7	7	7
C	5	7	7	7	7	7
CUTONALÁ	5	9	14	32	49	55
Asistente	0	0	0	0	0	0
A	0	0	0	0	0	0
B	0	0	0	0	0	0
C	0	0	0	0	0	0
Asociado	0	3	5	14	21	27
A	0	2	2	3	3	3
B	0	0	2	6	11	14
C	0	1	1	5	7	10
Titular	5	6	9	18	28	28
A	1	4	7	15	23	22
B	0	1	1	2	3	4
C	4	1	1	1	2	2
CUVALLES	18	20	24	25	29	47
Asistente	0	0	0	0	0	0
A	0	0	0	0	0	0
B	0	0	0	0	0	0
C	0	0	0	0	0	0
Asociado	5	8	10	8	11	20
A	1	1	1	0	0	1
B	3	4	6	4	3	8
C	1	3	3	4	8	11

INVESTIGACIÓN Y POSGRADO

Investigación

**Investigadores de tiempo completo por entidad universitaria y categoría,
2012-2017**

Cuadro 2.1.1

Entidad universitaria / Categoría	Año					
	2012	2013	2014	2015	2016	2017
Titular	13	12	14	17	18	27
A	8	9	10	12	12	20
B	4	1	2	2	3	4
C	1	2	2	3	3	3
SUV	8	9	13	16	16	17
Asistente	0	0	0	0	0	0
A	0	0	0	0	0	0
B	0	0	0	0	0	0
C	0	0	0	0	0	0
Asociado	0	0	2	3	3	2
A	0	0	0	0	0	0
B	0	0	1	2	2	1
C	0	0	1	1	1	1
Titular	8	9	11	13	13	15
A	2	2	4	4	4	5
B	3	2	2	3	3	3
C	3	5	5	6	6	7
SEMS	8	5	5	5	3	2
Asistente	0	0	0	0	0	0
A	0	0	0	0	0	0
B	0	0	0	0	0	0
C	0	0	0	0	0	0
Asociado	5	3	3	3	3	2
A	1	1	1	1	1	1
B	3	1	1	1	1	1
C	1	1	1	1	1	0
Titular	3	2	2	2	0	0
A	0	0	0	0	0	0
B	2	1	1	1	0	0
C	1	1	1	1	0	0

INVESTIGACIÓN Y POSGRADO

Investigación

**Investigadores de tiempo completo por entidad universitaria y categoría,
2012-2017**

Cuadro 2.1.1

Entidad universitaria / Categoría	Año					
	2012	2013	2014	2015	2016	2017
AG	1	2	2	2	1	2
Asistente	0	0	0	0	0	0
A	0	0	0	0	0	0
B	0	0	0	0	0	0
C	0	0	0	0	0	0
Asociado	0	0	0	0	0	0
A	0	0	0	0	0	0
B	0	0	0	0	0	0
C	0	0	0	0	0	0
Titular	1	2	2	2	1	2
A	0	0	0	0	0	0
B	1	1	1	1	1	1
C	0	1	1	1	0	1

Fuente: Coordinación General de Recursos Humanos.

Corte a: Diciembre 2017.

Nota: Unidad de medida: plazas.

INVESTIGACIÓN Y POSGRADO

Investigación

Investigadores de medio tiempo por entidad universitaria y categoría, 2012-2017

Cuadro 2.1.2

Entidad universitaria / Categoría	Año					
	2012	2013	2014	2015	2016	2017
Red Universitaria	19	21	21	16	14	13
Asistente	0	0	0	0	0	0
A	0	0	0	0	0	0
B	0	0	0	0	0	0
C	0	0	0	0	0	0
Asociado	6	7	7	3	2	2
A	4	5	5	1	0	0
B	1	1	1	1	1	1
C	1	1	1	1	1	1
Titular	13	14	14	13	12	11
A	5	5	5	5	4	4
B	2	2	2	2	2	1
C	6	7	7	6	6	6
Centros universitarios	19	21	21	16	14	13
Asistente	0	0	0	0	0	0
A	0	0	0	0	0	0
B	0	0	0	0	0	0
C	0	0	0	0	0	0
Asociado	6	7	7	3	2	2
A	4	5	5	1	0	0
B	1	1	1	1	1	1
C	1	1	1	1	1	1
Titular	13	14	14	13	12	11
A	5	5	5	5	4	4
B	2	2	2	2	2	1
C	6	7	7	6	6	6
CU temáticos	18	20	20	15	13	12
Asistente	0	0	0	0	0	0
A	0	0	0	0	0	0
B	0	0	0	0	0	0
C	0	0	0	0	0	0

INVESTIGACIÓN Y POSGRADO

Investigación

Investigadores de medio tiempo por entidad universitaria y categoría, 2012-2017

Cuadro 2.1.2

Entidad universitaria / Categoría	Año					
	2012	2013	2014	2015	2016	2017
Asociado	6	7	7	3	2	2
A	4	5	5	1	0	0
B	1	1	1	1	1	1
C	1	1	1	1	1	1
Titular	12	13	13	12	11	10
A	4	4	4	4	3	3
B	2	2	2	2	2	1
C	6	7	7	6	6	6
CUAAD	1	1	1	0	0	0
Asistente	0	0	0	0	0	0
A	0	0	0	0	0	0
B	0	0	0	0	0	0
C	0	0	0	0	0	0
Asociado	1	1	1	0	0	0
A	1	1	1	0	0	0
B	0	0	0	0	0	0
C	0	0	0	0	0	0
Titular	0	0	0	0	0	0
A	0	0	0	0	0	0
B	0	0	0	0	0	0
C	0	0	0	0	0	0
CUCBA	3	3	3	3	1	1
Asistente	0	0	0	0	0	0
A	0	0	0	0	0	0
B	0	0	0	0	0	0
C	0	0	0	0	0	0
Asociado	1	1	1	1	0	0
A	1	1	1	1	0	0
B	0	0	0	0	0	0
C	0	0	0	0	0	0

INVESTIGACIÓN Y POSGRADO

Investigación

Investigadores de medio tiempo por entidad universitaria y categoría, 2012-2017

Cuadro 2.1.2

Entidad universitaria / Categoría	Año					
	2012	2013	2014	2015	2016	2017
Titular	2	2	2	2	1	1
A	1	1	1	1	0	0
B	0	0	0	0	0	0
C	1	1	1	1	1	1
CUCEA	2	2	2	1	1	1
Asistente	0	0	0	0	0	0
A	0	0	0	0	0	0
B	0	0	0	0	0	0
C	0	0	0	0	0	0
Asociado	1	0	0	0	0	0
A	1	0	0	0	0	0
B	0	0	0	0	0	0
C	0	0	0	0	0	0
Titular	1	2	2	1	1	1
A	0	0	0	0	0	0
B	0	0	0	0	0	0
C	1	2	2	1	1	1
CUCEI	0	1	1	0	0	0
Asistente	0	0	0	0	0	0
A	0	0	0	0	0	0
B	0	0	0	0	0	0
C	0	0	0	0	0	0
Asociado	0	1	1	0	0	0
A	0	1	1	0	0	0
B	0	0	0	0	0	0
C	0	0	0	0	0	0
Titular	0	0	0	0	0	0
A	0	0	0	0	0	0
B	0	0	0	0	0	0
C	0	0	0	0	0	0

INVESTIGACIÓN Y POSGRADO

Investigación

Investigadores de medio tiempo por entidad universitaria y categoría, 2012-2017

Cuadro 2.1.2

Entidad universitaria / Categoría	Año					
	2012	2013	2014	2015	2016	2017
CUCS	7	7	7	7	7	6
Asistente	0	0	0	0	0	0
A	0	0	0	0	0	0
B	0	0	0	0	0	0
C	0	0	0	0	0	0
Asociado	2	2	2	2	2	2
A	0	0	0	0	0	0
B	1	1	1	1	1	1
C	1	1	1	1	1	1
Titular	5	5	5	5	5	4
A	3	3	3	3	3	3
B	1	1	1	1	1	0
C	1	1	1	1	1	1
CUCSH	5	6	6	4	4	4
Asistente	0	0	0	0	0	0
A	0	0	0	0	0	0
B	0	0	0	0	0	0
C	0	0	0	0	0	0
Asociado	1	2	2	0	0	0
A	1	2	2	0	0	0
B	0	0	0	0	0	0
C	0	0	0	0	0	0
Titular	4	4	4	4	4	4
A	0	0	0	0	0	0
B	1	1	1	1	1	1
C	3	3	3	3	3	3
CU regionales	1	1	1	1	1	1
Asistente	0	0	0	0	0	0
A	0	0	0	0	0	0
B	0	0	0	0	0	0
C	0	0	0	0	0	0

INVESTIGACIÓN Y POSGRADO

Investigación

Investigadores de medio tiempo por entidad universitaria y categoría, 2012-2017

Cuadro 2.1.2

Entidad universitaria / Categoría	Año					
	2012	2013	2014	2015	2016	2017
Asociado	0	0	0	0	0	0
A	0	0	0	0	0	0
B	0	0	0	0	0	0
C	0	0	0	0	0	0
Titular	1	1	1	1	1	1
A	1	1	1	1	1	1
B	0	0	0	0	0	0
C	0	0	0	0	0	0
CUALTOS	1	1	1	1	1	1
Asistente	0	0	0	0	0	0
A	0	0	0	0	0	0
B	0	0	0	0	0	0
C	0	0	0	0	0	0
Asociado	0	0	0	0	0	0
A	0	0	0	0	0	0
B	0	0	0	0	0	0
C	0	0	0	0	0	0
Titular	1	1	1	1	1	1
A	1	1	1	1	1	1
B	0	0	0	0	0	0
C	0	0	0	0	0	0
CUCIÉNEGA	0	0	0	0	0	0
Asistente	0	0	0	0	0	0
A	0	0	0	0	0	0
B	0	0	0	0	0	0
C	0	0	0	0	0	0
Asociado	0	0	0	0	0	0
A	0	0	0	0	0	0
B	0	0	0	0	0	0
C	0	0	0	0	0	0

INVESTIGACIÓN Y POSGRADO

Investigación

Investigadores de medio tiempo por entidad universitaria y categoría, 2012-2017

Cuadro 2.1.2

Entidad universitaria / Categoría	Año					
	2012	2013	2014	2015	2016	2017
Titular	0	0	0	0	0	0
A	0	0	0	0	0	0
B	0	0	0	0	0	0
C	0	0	0	0	0	0
CUCOSTA	0	0	0	0	0	0
Asistente	0	0	0	0	0	0
A	0	0	0	0	0	0
B	0	0	0	0	0	0
C	0	0	0	0	0	0
Asociado	0	0	0	0	0	0
A	0	0	0	0	0	0
B	0	0	0	0	0	0
C	0	0	0	0	0	0
Titular	0	0	0	0	0	0
A	0	0	0	0	0	0
B	0	0	0	0	0	0
C	0	0	0	0	0	0
CUCOSTASUR	0	0	0	0	0	0
Asistente	0	0	0	0	0	0
A	0	0	0	0	0	0
B	0	0	0	0	0	0
C	0	0	0	0	0	0
Asociado	0	0	0	0	0	0
A	0	0	0	0	0	0
B	0	0	0	0	0	0
C	0	0	0	0	0	0
Titular	0	0	0	0	0	0
A	0	0	0	0	0	0
B	0	0	0	0	0	0
C	0	0	0	0	0	0

INVESTIGACIÓN Y POSGRADO

Investigación

Investigadores de medio tiempo por entidad universitaria y categoría, 2012-2017

Cuadro 2.1.2

Entidad universitaria / Categoría	Año					
	2012	2013	2014	2015	2016	2017
CULAGOS	0	0	0	0	0	0
Asistente	0	0	0	0	0	0
A	0	0	0	0	0	0
B	0	0	0	0	0	0
C	0	0	0	0	0	0
Asociado	0	0	0	0	0	0
A	0	0	0	0	0	0
B	0	0	0	0	0	0
C	0	0	0	0	0	0
Titular	0	0	0	0	0	0
A	0	0	0	0	0	0
B	0	0	0	0	0	0
C	0	0	0	0	0	0
CUNORTE	0	0	0	0	0	0
Asistente	0	0	0	0	0	0
A	0	0	0	0	0	0
B	0	0	0	0	0	0
C	0	0	0	0	0	0
Asociado	0	0	0	0	0	0
A	0	0	0	0	0	0
B	0	0	0	0	0	0
C	0	0	0	0	0	0
Titular	0	0	0	0	0	0
A	0	0	0	0	0	0
B	0	0	0	0	0	0
C	0	0	0	0	0	0
CUSUR	0	0	0	0	0	0
Asistente	0	0	0	0	0	0
A	0	0	0	0	0	0
B	0	0	0	0	0	0
C	0	0	0	0	0	0

INVESTIGACIÓN Y POSGRADO

Investigación

Investigadores de medio tiempo por entidad universitaria y categoría, 2012-2017

Cuadro 2.1.2

Entidad universitaria / Categoría	Año					
	2012	2013	2014	2015	2016	2017
Asociado	0	0	0	0	0	0
A	0	0	0	0	0	0
B	0	0	0	0	0	0
C	0	0	0	0	0	0
Titular	0	0	0	0	0	0
A	0	0	0	0	0	0
B	0	0	0	0	0	0
C	0	0	0	0	0	0
CUTONALÁ	0	0	0	0	0	0
Asistente	0	0	0	0	0	0
A	0	0	0	0	0	0
B	0	0	0	0	0	0
C	0	0	0	0	0	0
Asociado	0	0	0	0	0	0
A	0	0	0	0	0	0
B	0	0	0	0	0	0
C	0	0	0	0	0	0
Titular	0	0	0	0	0	0
A	0	0	0	0	0	0
B	0	0	0	0	0	0
C	0	0	0	0	0	0
CUVALLES	0	0	0	0	0	0
Asistente	0	0	0	0	0	0
A	0	0	0	0	0	0
B	0	0	0	0	0	0
C	0	0	0	0	0	0
Asociado	0	0	0	0	0	0
A	0	0	0	0	0	0
B	0	0	0	0	0	0
C	0	0	0	0	0	0

INVESTIGACIÓN Y POSGRADO

Investigación

Investigadores de medio tiempo por entidad universitaria y categoría, 2012-2017

Cuadro 2.1.2

Entidad universitaria / Categoría	Año					
	2012	2013	2014	2015	2016	2017
Titular	0	0	0	0	0	0
A	0	0	0	0	0	0
B	0	0	0	0	0	0
C	0	0	0	0	0	0
SEMS	0	0	0	0	0	0
Asistente	0	0	0	0	0	0
A	0	0	0	0	0	0
B	0	0	0	0	0	0
C	0	0	0	0	0	0
Asociado	0	0	0	0	0	0
A	0	0	0	0	0	0
B	0	0	0	0	0	0
C	0	0	0	0	0	0
Titular	0	0	0	0	0	0
A	0	0	0	0	0	0
B	0	0	0	0	0	0
C	0	0	0	0	0	0

Fuente: Coordinación General de Recursos Humanos.

Corte a: Diciembre 2017.

Nota: Unidad de medida: plazas.

INVESTIGACIÓN Y POSGRADO

Investigación

Profesores miembros del SNI/SNCA por entidad universitaria y nivel,
2017

Cuadro 2.1.3

Entidad universitaria	Nivel SNI					SNCA	Total
	Candidato	I	II	III	Emérito		
Red Universitaria	288	683	142	44	1	2	1,160
Centros universitarios	282	675	142	44	1	1	1,145
CU temáticos	158	500	120	41	1	1	821
CUAAD	4	15	6	0	0	1	26
CUCBA	24	62	17	5	0	0	108
CUCEA	19	50	12	3	1	0	85
CUCEI	43	143	25	5	0	0	216
CUCS	43	117	30	14	0	0	204
CUCSH	25	113	30	14	0	0	182
CU regionales	124	175	22	3	0	0	324
CUALTOS	11	8	2	0	0	0	21
CUCIÉNEGA	13	21	3	0	0	0	37
CUCOSTA	11	24	5	0	0	0	40
CUCOSTASUR	11	20	0	1	0	0	32
CULAGOS	5	27	5	0	0	0	37
CUNORTE	6	8	0	0	0	0	14
CUSUR	6	22	4	1	0	0	33
CUTONALÁ	34	21	0	1	0	0	56
CUVALLES	27	24	3	0	0	0	54
SUV	6	8	0	0	0	0	14
CGA/CB	0	0	0	0	0	1	1

Fuente: Coordinación General Académica, Coordinación de Investigación, Posgrado y Vinculación.
Corte a: Enero 2018.

INVESTIGACIÓN Y POSGRADO

Investigación

Profesores miembros del SNI/SNCA por entidad universitaria y nivel, 2017

Cuadro 2.1.4

Entidad universitaria	Investigador	SNI/SNCA	Nivel	
CUAAD	Aceves González	Carlos	SNI	I
CUAAD	Águila Flores	José Luis	SNI	C
CUAAD	Anaya Wittman	Marcela Sofía	SNI	I
CUAAD	Arias Orozco	Silvia	SNI	I
CUAAD	Ávila Ramírez	David Carlos	SNI	I
CUAAD	Chamorro Escalante	Jorge Arturo	SNI	II
CUAAD	Córdova Canela	Fernando	SNI	II
CUAAD	Díaz Núñez	Verónica Livier	SNI	II
CUAAD	Escamilla Galindo	Livier Olivia	SNI	C
CUAAD	García Fernández	Estrellita	SNI	I
CUAAD	Gleason Espíndola	José Arturo	SNI	II
CUAAD	Gómez Gómez	Carmen Elisa	SNI	C
CUAAD	González Madariaga	Francisco Javier	SNI	I
CUAAD	González Muñoz	Elvia Luz	SNI	I
CUAAD	González Romero	Daniel	SNI	I
CUAAD	Hurtado Espinosa	Cynthia Lizette	SNI	C
CUAAD	Hernández-Claire	José	SNCA	II
CUAAD	Martín Hernández	Manuel Jesús	SNI	I
CUAAD	Olivares González	Adriana Inés	SNI	I
CUAAD	Pérez Bourzac	María Teresa	SNI	I
CUAAD	Prado León	Lilia Roselia	SNI	II
CUAAD	Rivera Borrayo	Elizabeth	SNI	I
CUAAD	Rodríguez Medina	Daniel	SNI	I
CUAAD	Rueda Velázquez	Claudia	SNI	I
CUAAD	Ruiz Razura	Adriana	SNI	I
CUAAD	Vidaurre Arenas	Carmen Vitaliana	SNI	II
CUCBA	Álvarez Moya	Carlos	SNI	I
CUCBA	Ángeles Espino	Alejandro	SNI	C
CUCBA	Ayala Valdovinos	Miguel Ángel	SNI	I
CUCBA	Ayón Parente	Manuel	SNI	I
CUCBA	Bañuelos Pineda	Jacinto	SNI	I
CUCBA	Barba León	Jeannette	SNI	I
CUCBA	Barrios de Tomasi	Eliana	SNI	I
CUCBA	Beas Zárate	Carlos	SNI	III
CUCBA	Burgos Triano	José Enrique	SNI	II

INVESTIGACIÓN Y POSGRADO

Investigación

Profesores miembros del SNI/SNCA por entidad universitaria y nivel, 2017

Cuadro 2.1.4

Entidad universitaria	Investigador	SNI/SNCA	Nivel
CUCBA	Burítica Burítica	SNI	C
CUCBA	Cabrera Díaz	SNI	I
CUCBA	Cabrera Toledo	SNI	I
CUCBA	Camarena Pérez	SNI	C
CUCBA	Carrillo Reyes	SNI	I
CUCBA	Castro Félix	SNI	I
CUCBA	Castruita Domínguez	SNI	C
CUCBA	Cruz Aguilar	SNI	C
CUCBA	Curriel Ballesteros	SNI	I
CUCBA	De la Cruz Larios	SNI	I
CUCBA	Escoto Delgadillo	SNI	I
CUCBA	Flores Aguirre	SNI	I
CUCBA	Flores Torales	SNI	I
CUCBA	Gallardo Moreno	SNI	C
CUCBA	García Leal	SNI	I
CUCBA	Garibay Chávez	SNI	I
CUCBA	Gómez Velázquez	SNI	II
CUCBA	González Eguiarte	SNI	II
CUCBA	González Garrido	SNI	II
CUCBA	Gudiño Cabrera	SNI	II
CUCBA	Guevara Pérez	SNI	III
CUCBA	Guzmán Dávalos	SNI	I
CUCBA	Haramati	SNI	I
CUCBA	Hernández González	SNI	III
CUCBA	Hernández Herrera	SNI	C
CUCBA	Huerta Martínez	SNI	I
CUCBA	Jarero Basulto	SNI	C
CUCBA	Juárez González	SNI	III
CUCBA	López Pérez	SNI	I
CUCBA	Madera Carrillo	SNI	I
CUCBA	Martínez Munguía	SNI	C
CUCBA	Martínez Sanchez	SNI	I
CUCBA	Medina Ceja	SNI	I
CUCBA	Mena Munguía	SNI	I
CUCBA	Minjarez Vega	SNI	C

INVESTIGACIÓN Y POSGRADO

Investigación

Profesores miembros del SNI/SNCA por entidad universitaria y nivel, 2017

Cuadro 2.1.4

Entidad universitaria	Investigador	SNI/SNCA	Nivel	
CUCBA	Morales Villagrán	Alberto	SNI	II
CUCBA	Moya Raygoza	Gustavo	SNI	II
CUCBA	Munguía Lino	Guadalupe	SNI	C
CUCBA	Muñiz Castro	Miguel Ángel	SNI	I
CUCBA	Navarrete Heredia	José Luis	SNI	II
CUCBA	Nuño Gutiérrez	Bertha Lidia	SNI	II
CUCBA	Ortiz Rueda	Gerardo Alfonso	SNI	I
CUCBA	Padilla Vargas	María Antonia	SNI	I
CUCBA	Palmeros Suárez	Paola Andrea	SNI	C
CUCBA	Pardo Peña	Kenia	SNI	I
CUCBA	Pedroza Roldán	César	SNI	I
CUCBA	Peregrina Sandoval	Jorge	SNI	C
CUCBA	Portillo Martínez	Liberato	SNI	I
CUCBA	Ramírez Hernández	Blanca Catalina	SNI	I
CUCBA	Ramírez Ramírez	Ruth	SNI	C
CUCBA	Ramírez Romero	Ricardo	SNI	II
CUCBA	Ramos de Robles	Silvia Lizette	SNI	I
CUCBA	Ramos Ibarra	María Luisa	SNI	I
CUCBA	Ramos Loyo	Julieta	SNI	III
CUCBA	Rangel Bernal	Nora Edith	SNI	I
CUCBA	Realpe Quintero	Mauricio Alberto	SNI	I
CUCBA	Reyes Hernández	Jaime Eduardo	SNI	C
CUCBA	Reyes Ruiz	Francisco Javier	SNI	I
CUCBA	Reynoso Silva	Mónica	SNI	C
CUCBA	Ríos Jara	Eduardo	SNI	II
CUCBA	Rivera Cervantes	Martha Catalina	SNI	I
CUCBA	Rodríguez Alcántar	María Olivia	SNI	I
CUCBA	Rodríguez Contreras	Aarón	SNI	I
CUCBA	Rodríguez Macías	Ramón	SNI	I
CUCBA	Rodríguez Pérez	María Elena	SNI	I
CUCBA	Rodríguez Zaragoza	Fabián Alejandro	SNI	I
CUCBA	Rojas Mayorquín	Argelia Esperanza	SNI	I
CUCBA	Ruiz López	Mario Alberto	SNI	I
CUCBA	Ruiz Sánchez	Eduardo	SNI	II
CUCBA	Salcedo Pérez	Eduardo	SNI	I

INVESTIGACIÓN Y POSGRADO

Investigación

Profesores miembros del SNI/SNCA por entidad universitaria y nivel, 2017

Cuadro 2.1.4

Entidad universitaria	Investigador	SNI/SNCA	Nivel	
CUCBA	Sánchez Carbajal	Daniel	SNI	C
CUCBA	Sánchez Chiprés	David Román	SNI	C
CUCBA	Sánchez González	José de Jesús	SNI	II
CUCBA	Sánchez Hernández	Carla Vanessa	SNI	I
CUCBA	Sandoval Pinto	María Elena	SNI	C
CUCBA	Santacruz Ruvalcaba	Fernando	SNI	I
CUCBA	Santerre Lucas	Anne Marguerite Helene	SNI	I
CUCBA	Segura Beltrán	Alejandro	SNI	C
CUCBA	Segura García	Luis Eduardo	SNI	I
CUCBA	Súarez Villanueva	Alexis Sayuri	SNI	C
CUCBA	Télez Bañuelos	Martha Cecilia	SNI	I
CUCBA	Torres Ceja	Carlos de Jesús	SNI	I
CUCBA	Torres Morán	Martha Isabel	SNI	I
CUCBA	Treviño Villegas	Mario	SNI	II
CUCBA	Trujillo Ochoa	Jorge Luis	SNI	I
CUCBA	Ureña Guerrero	Mónica Elisa	SNI	I
CUCBA	Valerio Dos Santos	Cristiano	SNI	I
CUCBA	Vargas Amado	Georgina	SNI	I
CUCBA	Vargas Ponce	Ofelia	SNI	I
CUCBA	Vázquez García	José Antonio	SNI	II
CUCBA	Velasco Ramírez	Ana Paulina	SNI	C
CUCBA	Ventura Mejía	Consuelo	SNI	I
CUCBA	Villagómez Zavala	Daniel Andrés Fabián	SNI	II
CUCBA	Villalpando Vargas	Fridha Viridiana	SNI	C
CUCBA	Zamora Natera	Juan Francisco	SNI	I
CUCBA	Zamora Tavares	María del Pilar	SNI	C
CUCBA	Zañudo Hernández	Julia	SNI	I
CUCBA	Zarabozo Enríquez de Rivera	Daniel	SNI	II
CUCBA	Zarazúa Villaseñor	Patricia	SNI	I
CUCEA	Acosta Silva	Adrián	SNI	II
CUCEA	Aguilar Villanueva	Luis Fernando	SNI	E
CUCEA	Ángel Lara	Hiram Abel	SNI	C
CUCEA	Arechavala Vargas	Ricardo	SNI	I
CUCEA	Arroyo Alejandre	José de Jesús	SNI	III
CUCEA	Barbosa Santillán	Liliana Ibeth	SNI	I

INVESTIGACIÓN Y POSGRADO

Investigación

Profesores miembros del SNI/SNCA por entidad universitaria y nivel, 2017

Cuadro 2.1.4

Entidad universitaria	Investigador	SNI/SNCA	Nivel	
CUCEA	Basulto Castillo	Angélica	SNI	I
CUCEA	Bracamontes Ramírez	Perla Elizabeth	SNI	C
CUCEA	Campos Sánchez	Alejandro	SNI	C
CUCEA	Canales Cerón	Alejandro Isidoro	SNI	III
CUCEA	Carrillo Navarro	José Claudio	SNI	II
CUCEA	Castañeda Camey	Nicté Soledad	SNI	I
CUCEA	Cervantes Martínez	María del Rosario	SNI	I
CUCEA	Chavarín Rodríguez	Rubén Antonio	SNI	I
CUCEA	Chavoya Peña	Arturo	SNI	I
CUCEA	Contreras Cueva	Angélica Beatriz	SNI	I
CUCEA	Coronado Ramírez	Semei Leopoldo	SNI	I
CUCEA	Correa Arias	César Augusto	SNI	I
CUCEA	Cortez Yactayo	Willy Walter	SNI	III
CUCEA	Cota Yáñez	María del Rosario	SNI	I
CUCEA	De León Arias	Adrián	SNI	II
CUCEA	Duran Limon	Héctor Alejandro	SNI	I
CUCEA	Espinosa Ramírez	Rafael Salvador	SNI	II
CUCEA	Flores Allende	Gabriel	SNI	C
CUCEA	Flores Payán	Lucio	SNI	I
CUCEA	Fong Reynoso	Carlos	SNI	I
CUCEA	García Bátiz	María Luisa	SNI	I
CUCEA	García Vázquez	Nancy	SNI	I
CUCEA	Gatica Arreola	Leonardo Adalberto	SNI	I
CUCEA	Gaytán Cortés	Juan	SNI	I
CUCEA	Gómez Álvarez Pérez	David	SNI	C
CUCEA	Gómez Nieves	Salvador	SNI	II
CUCEA	González Alvarado	Tania Elena	SNI	I
CUCEA	González Rojas	Asmara	SNI	C
CUCEA	Grijalva Eternod	Aurea Esther	SNI	C
CUCEA	Guizar Mateos	Isaí	SNI	C
CUCEA	Gutiérrez Vázquez	Edith Yolanda	SNI	C
CUCEA	Guzmán Anaya	Leo	SNI	I
CUCEA	Guzmán Flores	Julieta	SNI	C
CUCEA	Hernández Castañeda	María del Rosario	SNI	I
CUCEA	Herrera Orozco	Carlos Gerardo	SNI	C

INVESTIGACIÓN Y POSGRADO

Investigación

Profesores miembros del SNI/SNCA por entidad universitaria y nivel, 2017

Cuadro 2.1.4

Entidad universitaria	Investigador	SNI/SNCA	Nivel
CUCEA	Jiménez Huerta	SNI	II
CUCEA	Kakihara	SNI	C
CUCEA	Lara Pacheco	SNI	C
CUCEA	León Cázares	SNI	I
CUCEA	Llamosas Rosas	SNI	C
CUCEA	López Martín	SNI	I
CUCEA	Marum Espinosa	SNI	II
CUCEA	Meda Campaña	SNI	I
CUCEA	Medina Ortega	SNI	I
CUCEA	Mejía Trejo	SNI	I
CUCEA	Moreno Arellano	SNI	I
CUCEA	Murillo García	SNI	C
CUCEA	Murrieta Cummings	SNI	I
CUCEA	Núñez López	SNI	C
CUCEA	Okabe	SNI	I
CUCEA	Orozco Alvarado	SNI	I
CUCEA	Palos Sosa	SNI	II
CUCEA	Peniche Camps	SNI	I
CUCEA	Pérez Mora	SNI	I
CUCEA	Prieto Quezada	SNI	II
CUCEA	Quiñonez Tapia	SNI	C
CUCEA	Ramírez Grajeda	SNI	I
CUCEA	Ramírez Rodríguez	SNI	I
CUCEA	Ramírez Rodríguez	SNI	II
CUCEA	Reyes Altamirano	SNI	I
CUCEA	Reynaga Obregón	SNI	I
CUCEA	Riojas López	SNI	I
CUCEA	Rivera Fernández	SNI	I
CUCEA	Rojas Paredes	SNI	I
CUCEA	Romo Morales	SNI	I
CUCEA	Rosario Muñoz	SNI	I
CUCEA	Rosas Arellano	SNI	C
CUCEA	Ruiz Porras	SNI	II
CUCEA	Salas Durazo	SNI	I
CUCEA	Sánchez Bernal	SNI	I

INVESTIGACIÓN Y POSGRADO

Investigación

Profesores miembros del SNI/SNCA por entidad universitaria y nivel, 2017

Cuadro 2.1.4

Entidad universitaria	Investigador	SNI/SNCA	Nivel	
CUCEA	Sánchez Gutiérrez	José	SNI	I
CUCEA	Sandoval Bravo	Salvador	SNI	I
CUCEA	Sierra Juárez	Guillermo	SNI	I
CUCEA	Silva Gutiérrez	Blanca Noemí	SNI	I
CUCEA	Soria Romo	Rigoberto	SNI	I
CUCEA	Valdez Zepeda	Andrés	SNI	I
CUCEA	Venegas Herrera	María Amparo del Carmen	SNI	I
CUCEA	Verduzco Chávez	Basilio	SNI	II
CUCEA	Villaseñor Becerra	Jorge Ignacio	SNI	C
CUCEI	Aguilar Uscanga	Blanca Rosa	SNI	I
CUCEI	Alanís García	Alma Yolanda	SNI	II
CUCEI	Alcaráz González	Victor	SNI	II
CUCEI	Aldana López	Carlos Iván	SNI	C
CUCEI	Alvarado Mendoza	Abraham Gabriel	SNI	C
CUCEI	Arana Daniel	Nancy Guadalupe	SNI	I
CUCEI	Aranda García	Francisco José	SNI	C
CUCEI	Arellano Martínez	Martín Rigoberto	SNI	I
CUCEI	Arriola Guevara	Enrique	SNI	I
CUCEI	Ávalos Cueva	David	SNI	C
CUCEI	Ávalos Ramos	Celia	SNI	C
CUCEI	Bañuelos Cabral	Eduardo Salvador	SNI	C
CUCEI	Bárcena Soto	Maximiliano	SNI	I
CUCEI	Barocio Espejo	Emilio	SNI	I
CUCEI	Barrientos Ramírez	Lucía	SNI	I
CUCEI	Bautista Rico	Fernando	SNI	II
CUCEI	Bernabé Antonio	Antonio	SNI	I
CUCEI	Biswas	Soham	SNI	I
CUCEI	Blanco Alonso	Oscar	SNI	I
CUCEI	Borrayo Carbajal	Ernesto	SNI	C
CUCEI	Bravo Barcenás	David Israel	SNI	C
CUCEI	Campa Molina	Jorge	SNI	I
CUCEI	Canto Escamilla	Carlos Eduardo	SNI	C
CUCEI	Carbajal Arizaga	Gregorio Guadalupe	SNI	II
CUCEI	Carrasco Álvarez	Roberto	SNI	I
CUCEI	Casillas Santana	Norberto	SNI	II

INVESTIGACIÓN Y POSGRADO

Investigación

Profesores miembros del SNI/SNCA por entidad universitaria y nivel, 2017

Cuadro 2.1.4

Entidad universitaria	Investigador	SNI/SNCA	Nivel
CUCEI	Casillas Santillán	SNI	I
CUCEI	Castellanos Guzmán	SNI	I
CUCEI	Castillo Ramírez	SNI	I
CUCEI	Castro García	SNI	C
CUCEI	Cavazos Garduño	SNI	I
CUCEI	Ceballos Sánchez	SNI	I
CUCEI	Chávez Chávez	SNI	I
CUCEI	Choix Ley	SNI	C
CUCEI	Córdova López	SNI	II
CUCEI	Corona González	SNI	I
CUCEI	Corral Escobedo	SNI	I
CUCEI	Cortés Llamas	SNI	I
CUCEI	Cortés Ortega	SNI	I
CUCEI	Cros Fauchoux	SNI	I
CUCEI	Cruz Barba	SNI	I
CUCEI	Cruz Zavala	SNI	C
CUCEI	Cuevas Jiménez	SNI	II
CUCEI	Curiel López	SNI	C
CUCEI	De la Fuente Acosta	SNI	I
CUCEI	De la Torre Valdovinos	SNI	C
CUCEI	Del Puerto Flores	SNI	C
CUCEI	Delgado Fornué	SNI	I
CUCEI	Delgado Jaime	SNI	I
CUCEI	Delgado Saucedo	SNI	I
CUCEI	Escalante Vázquez	SNI	I
CUCEI	Estrada Girón	SNI	I
CUCEI	Fajardo Robledo	SNI	C
CUCEI	Figueroa Ochoa	SNI	I
CUCEI	Filonov	SNI	III
CUCEI	Flores Martínez	SNI	I
CUCEI	Flores Moreno	SNI	II
CUCEI	Flores Núñez	SNI	II
CUCEI	Flores Soto	SNI	I
CUCEI	Franco Hernández	SNI	I
CUCEI	Franco Rodríguez	SNI	C

INVESTIGACIÓN Y POSGRADO

Investigación

Profesores miembros del SNI/SNCA por entidad universitaria y nivel, 2017

Cuadro 2.1.4

Entidad universitaria	Investigador	SNI/SNCA	Nivel
CUCEI	Fuentes Talavera	SNI	I
CUCEI	Galván Sánchez	SNI	C
CUCEI	García Bustos	SNI	C
CUCEI	García Chan	SNI	I
CUCEI	García Enríquez	SNI	I
CUCEI	García Guaderrama	SNI	I
CUCEI	García Sánchez	SNI	C
CUCEI	García Sandoval	SNI	I
CUCEI	García Torales	SNI	I
CUCEI	García Urióstegui	SNI	I
CUCEI	García Zapién	SNI	I
CUCEI	Gómez Rosas	SNI	I
CUCEI	Gómez Salazar	SNI	I
CUCEI	González Albarrán	SNI	I
CUCEI	González Álvarez	SNI	I
CUCEI	González Álvarez	SNI	II
CUCEI	González García	SNI	I
CUCEI	González Núñez	SNI	II
CUCEI	González Ochoa	SNI	I
CUCEI	González Ortiz	SNI	I
CUCEI	González Reynoso	SNI	I
CUCEI	Gorin	SNI	III
CUCEI	Guerrero Arroyo	SNI	C
CUCEI	Guerrero Ramírez	SNI	I
CUCEI	Guillén Bonilla	SNI	I
CUCEI	Gurrola Navarro	SNI	I
CUCEI	Gutiérrez García	SNI	C
CUCEI	Gutiérrez García	SNI	I
CUCEI	Gutiérrez Hernández	SNI	I
CUCEI	Gutiérrez Pulido	SNI	I
CUCEI	Gutiérrez Robles	SNI	I
CUCEI	Hernández Hernández	SNI	I
CUCEI	Hernández Montelongo	SNI	C
CUCEI	Iñiguez Covarrubias	SNI	II
CUCEI	Jasso Gastinel	SNI	II

INVESTIGACIÓN Y POSGRADO

Investigación

Profesores miembros del SNI/SNCA por entidad universitaria y nivel, 2017

Cuadro 2.1.4

Entidad universitaria	Investigador	SNI/SNCA	Nivel	
CUCEI	Jiménez Alemán	Omar	SNI	I
CUCEI	Kemp	Simon Nicholas	SNI	II
CUCEI	Klimov	Andrei Borisovich	SNI	III
CUCEI	Landázuri Gómez	Gabriel	SNI	I
CUCEI	Lara López	Graciela	SNI	I
CUCEI	Larios Durán	Erika Roxana	SNI	I
CUCEI	Licea Salazar	Juan Antonio	SNI	C
CUCEI	Lomelí Ramírez	María Guadalupe	SNI	I
CUCEI	López Franco	Carlos Alberto	SNI	I
CUCEI	López Franco	Michel Emmanuel	SNI	I
CUCEI	López Naranjo	Edgar José	SNI	I
CUCEI	López Roa	Rocío Ivette	SNI	I
CUCEI	López Velázquez	Gustavo	SNI	II
CUCEI	Lopez-Dellamary Toral	Fernando Antonio	SNI	II
CUCEI	Luna Zaizar	Hilda	SNI	I
CUCEI	Macías Balleza	Emma Rebeca	SNI	I
CUCEI	Macías Rodríguez	María Esther	SNI	I
CUCEI	Madríz Aguilar	José Edgar	SNI	II
CUCEI	Manríquez González	Ricardo	SNI	I
CUCEI	Márquez Lugo	Ramón Alejandro	SNI	I
CUCEI	Martínez Chávez	Liliana	SNI	I
CUCEI	Martínez Gómez	Álvaro de Jesús	SNI	I
CUCEI	Martínez Gonzáles	Nanci Edid	SNI	I
CUCEI	Martínez Preciado	Alma Hortensia	SNI	I
CUCEI	Mata Gutiérrez	Osbaldo	SNI	C
CUCEI	Medel Juárez	Victor Manuel	SNI	I
CUCEI	Medina Vázquez	Agustín Santiago	SNI	I
CUCEI	Méndez Acosta	Hugo Oscar	SNI	I
CUCEI	Mendizabal Mijares	Eduardo	SNI	III
CUCEI	Mendizabal Ruiz	Eduardo Gerardo	SNI	I
CUCEI	Mendizabal Ruiz	Adriana Patricia	SNI	I
CUCEI	Michel Uribe	Carlos Rafael	SNI	II
CUCEI	Montes Aréchiga	Jorge Manuel	SNI	C
CUCEI	Montesinos López	Abelardo	SNI	I
CUCEI	Morales Valencia	José Alejandro	SNI	I

INVESTIGACIÓN Y POSGRADO

Investigación

Profesores miembros del SNI/SNCA por entidad universitaria y nivel, 2017

Cuadro 2.1.4

Entidad universitaria	Investigador	SNI/SNCA	Nivel	
CUCEI	Moreno González	Claudia	SNI	I
CUCEI	Moscoso Sánchez	Francisco Javier	SNI	I
CUCEI	Munguía Alcalá	Rodrigo Francisco	SNI	I
CUCEI	Muñoz Villegas	Carlos Alberto	SNI	I
CUCEI	Navarro Jiménez	Silvana Guadalupe	SNI	I
CUCEI	Nesterov Ilyich	Alexander	SNI	II
CUCEI	Nigoche Netro	Alberto	SNI	I
CUCEI	Nuño Donlucas	Sergio Manuel	SNI	II
CUCEI	Nuño Ortega	Emmanuel	SNI	I
CUCEI	Ojeda Magaña	Benjamín	SNI	I
CUCEI	Oliva Navarro	Diego Alberto	SNI	I
CUCEI	Ortega Gudiño	Pedro	SNI	I
CUCEI	Osuna Carrasco	Laura Paulina	SNI	C
CUCEI	Pacheco Moisés	Fermín Paul	SNI	I
CUCEI	Palafox González	Abel	SNI	C
CUCEI	Pantoja González	Diego Armando	SNI	C
CUCEI	Pantoja Rangel	Rafael	SNI	C
CUCEI	Peña Pérez Negrón	Adriana	SNI	I
CUCEI	Peregrina Lucano	Alejandro Aarón	SNI	I
CUCEI	Pérez Álvarez	Jonatan	SNI	C
CUCEI	Pérez Carrillo	Lourdes Adriana	SNI	I
CUCEI	Pérez Centeno	Armando	SNI	I
CUCEI	Pérez Cisneros	Marco Antonio	SNI	I
CUCEI	Pérez Fonseca	Aida Alejandra	SNI	I
CUCEI	Pérez López	Juan Humberto	SNI	I
CUCEI	Poghosyan Kanpetyan	Georgi Samuelovich	SNI	I
CUCEI	Puebla Pérez	Ana María	SNI	II
CUCEI	Puig Arévalo	Jorge Emilio	SNI	III
CUCEI	Quiñones Galván	José Guadalupe	SNI	I
CUCEI	Rabelero Velasco	Martín	SNI	I
CUCEI	Ramírez Anguiano	Ana Cristina	SNI	I
CUCEI	Ramírez Gaytán	Gonzalo Alejandro	SNI	I
CUCEI	Ramírez Hernández	Norma	SNI	C
CUCEI	Ramírez Sánchez	Hermes Ulises	SNI	I
CUCEI	Ramos Larios	Gerardo	SNI	II

INVESTIGACIÓN Y POSGRADO

Investigación

Profesores miembros del SNI/SNCA por entidad universitaria y nivel, 2017

Cuadro 2.1.4

Entidad universitaria	Investigador	SNI/SNCA	Nivel	
CUCEI	Raygoza Panduro	Juan José	SNI	I
CUCEI	Reyes Barrera	Luz Marina	SNI	I
CUCEI	Robledo Ortiz	Jorge Ramón	SNI	I
CUCEI	Rodríguez Betancourt	Verónica María	SNI	I
CUCEI	Rodríguez de Anda	Eduardo	SNI	I
CUCEI	Rodríguez Gómez	Flor del Carmen	SNI	I
CUCEI	Román Godínez	Israel	SNI	C
CUCEI	Romero Ibarra	José Luis	SNI	I
CUCEI	Romero Tejeda	Elba Margarita	SNI	I
CUCEI	Romo Vázquez	Rebeca del Carmen	SNI	I
CUCEI	Rosales Rivera	Luis Carlos	SNI	C
CUCEI	Ruiz Quezada	Sandra Luz	SNI	I
CUCEI	Ruiz Velázquez	Eduardo	SNI	I
CUCEI	Sainz Abascal	Isabel	SNI	I
CUCEI	Salido Ruiz	Ricardo Antonio	SNI	C
CUCEI	Sánchez Díaz	Juan Carlos	SNI	I
CUCEI	Sánchez Martínez	Araceli	SNI	C
CUCEI	Sánchez Rodríguez	Jorge Emmanuel	SNI	I
CUCEI	Sanjuan Dueñas	Rubén	SNI	I
CUCEI	Santana Aranda	Miguel Ángel	SNI	II
CUCEI	Santos Arce	Stewart René	SNI	C
CUCEI	Segura Moctezuma	Tania	SNI	C
CUCEI	Serrano García	David Ignacio	SNI	I
CUCEI	Serrano Niño	Julio César	SNI	C
CUCEI	Silva Guzmán	José Antonio	SNI	I
CUCEI	Snell Castro	Raúl	SNI	I
CUCEI	Solis Pacheco	Josué Raymundo	SNI	I
CUCEI	Solis Perales	Gualberto Celestino	SNI	I
CUCEI	Soltero Martínez	J. Félix Armando	SNI	II
CUCEI	Sotelo Castañón	Julián	SNI	C
CUCEI	Tereshchenko	Iryna	SNI	I
CUCEI	Toledo Cervantes	Alma Lilia	SNI	C
CUCEI	Toriz González	Guillermo	SNI	I
CUCEI	Torres Ramos	Sulema	SNI	C
CUCEI	Torres Rendón	José Guillermo	SNI	I

INVESTIGACIÓN Y POSGRADO

Investigación

Profesores miembros del SNI/SNCA por entidad universitaria y nivel, 2017

Cuadro 2.1.4

Entidad universitaria	Investigador	SNI/SNCA	Nivel
CUCEI	Torres Vitela	SNI	II
CUCEI	Uribe Campos	SNI	I
CUCEI	Vargas Radillo	SNI	I
CUCEI	Vázquez Lepe	SNI	I
CUCEI	Velasco Ramírez	SNI	I
CUCEI	Velázquez Juárez	SNI	I
CUCEI	Velez Pérez	SNI	I
CUCEI	Villarruel López	SNI	I
CUCEI	Viveros Paredes	SNI	I
CUCEI	Yakhno	SNI	I
CUCEI	Zaldívar Navarro	SNI	II
CUCEI	Zamudio Ojeda	SNI	I
CUCEI	Zepeda Morales	SNI	C
CUCEI	Zúñiga Gutiérrez	SNI	I
CUCEI	Zúñiga Haro	SNI	I
CUCS	Acosta Fernández	SNI	I
CUCS	Aguilera Velasco	SNI	II
CUCS	Aguirre Ávalos	SNI	I
CUCS	Alvarado Navarro	SNI	I
CUCS	Álvarez Rodríguez	SNI	I
CUCS	Álvarez Zavala	SNI	C
CUCS	Andrade Sierra	SNI	I
CUCS	Andrade Villanueva	SNI	I
CUCS	Aranda Beltrán	SNI	II
CUCS	Arias Merino	SNI	I
CUCS	Armendáriz Borunda	SNI	III
CUCS	Ayala Madrigal	SNI	I
CUCS	Barrera de León	SNI	I
CUCS	Bastidas Ramírez	SNI	I
CUCS	Beltrán Navarro	SNI	C
CUCS	Bernal Orozco	SNI	C
CUCS	Bobadilla Morales	SNI	I
CUCS	Brambila Tapia	SNI	I
CUCS	Bravo Andrade	SNI	C
CUCS	Bueno Topete	SNI	I

INVESTIGACIÓN Y POSGRADO

Investigación

Profesores miembros del SNI/SNCA por entidad universitaria y nivel, 2017

Cuadro 2.1.4

Entidad universitaria	Investigador	SNI/SNCA	Nivel
CUCS	Cabrera Pivaral	SNI	II
CUCS	Cardona Muñoz	SNI	I
CUCS	Carmona Huerta	SNI	C
CUCS	Carrera Quintanar	SNI	I
CUCS	Castro Albarrán	SNI	C
CUCS	Celis de la Rosa	SNI	II
CUCS	Charles Niño	SNI	I
CUCS	Chavarría Ávila	SNI	I
CUCS	Chávez Tostado	SNI	I
CUCS	Colunga Rodríguez	SNI	I
CUCS	Corona Rivera	SNI	II
CUCS	Corona Rivera	SNI	II
CUCS	Corona Sánchez	SNI	I
CUCS	Cremades González	SNI	I
CUCS	Crocker Sagastume	SNI	I
CUCS	Cruz González	SNI	I
CUCS	Cruz Ramos	SNI	I
CUCS	Daneri Navarro	SNI	II
CUCS	Dávalos Rodríguez	SNI	I
CUCS	De la Cruz Mosso	SNI	I
CUCS	De Loera Rodríguez	SNI	C
CUCS	Del Toro Arreola	SNI	I
CUCS	Del Toro Arreola	SNI	II
CUCS	Delgado Rizo	SNI	I
CUCS	Díaz Rizo	SNI	C
CUCS	Domínguez Rosales	SNI	I
CUCS	Dueñas Jiménez	SNI	I
CUCS	Dueñas Jiménez	SNI	I
CUCS	Durán Barragán	SNI	I
CUCS	Escobedo Meléndez	SNI	I
CUCS	Esparza Ahumada	SNI	I
CUCS	Fafutis Morris	SNI	II
CUCS	Fierro González	SNI	I
CUCS	Fletes Rayas	SNI	C
CUCS	Flores Alvarado	SNI	I

INVESTIGACIÓN Y POSGRADO

Investigación

Profesores miembros del SNI/SNCA por entidad universitaria y nivel, 2017

Cuadro 2.1.4

Entidad universitaria	Investigador	SNI/SNCA	Nivel
CUCS	Flores Villavicencio	SNI	I
CUCS	Franco Topete	SNI	I
CUCS	Gallardo Rincón	SNI	I
CUCS	Galván Ramírez	SNI	II
CUCS	Gálvez Contreras	SNI	C
CUCS	Gálvez Gastelum	SNI	I
CUCS	Gaona Bernal	SNI	C
CUCS	García Benavides	SNI	I
CUCS	García Chagollán	SNI	C
CUCS	García Cruz	SNI	III
CUCS	García De la Torre	SNI	III
CUCS	García García	SNI	III
CUCS	García Iglesias	SNI	I
CUCS	Godínez Rubí	SNI	I
CUCS	Gómez Meda	SNI	I
CUCS	González Aldaco	SNI	I
CUCS	González Baltazar	SNI	I
CUCS	González Castañeda	SNI	I
CUCS	González Castillo	SNI	C
CUCS	González Díaz	SNI	I
CUCS	González Hernández	SNI	C
CUCS	González Mercado	SNI	I
CUCS	González Ortiz	SNI	III
CUCS	González Pérez	SNI	II
CUCS	González Ramella	SNI	I
CUCS	Grover Páez	SNI	I
CUCS	Guerrero Velázquez	SNI	I
CUCS	Gurrola Díaz	SNI	I
CUCS	Gutiérrez Cuevas	SNI	C
CUCS	Gutiérrez Hurtado	SNI	C
CUCS	Gutiérrez Padilla	SNI	I
CUCS	Gutiérrez Rubio	SNI	I
CUCS	Gutiérrez Ureña	SNI	I
CUCS	Hernández Cañaverl	SNI	I
CUCS	Hernández Nazara	SNI	I

INVESTIGACIÓN Y POSGRADO

Investigación

Profesores miembros del SNI/SNCA por entidad universitaria y nivel, 2017

Cuadro 2.1.4

Entidad universitaria	Investigador	SNI/SNCA	Nivel	
CUCS	Hunot Alexander	Claudia Madeleine Elizabet	SNI	C
CUCS	Ibarra Cortés	Bertha	SNI	III
CUCS	Jáuregui Huerta	Fernando	SNI	I
CUCS	Jáuregui Ulloa	Edtna Elvira	SNI	I
CUCS	José Ábrego	Alexis	SNI	C
CUCS	Larrosa Haro	Alfredo	SNI	I
CUCS	Llamas Covarrubias	Iris Montserrat	SNI	C
CUCS	Llamas Covarrubias	Mara Anais	SNI	I
CUCS	López Verdín	Sandra	SNI	C
CUCS	López y Taylor	Juan Ricardo	SNI	I
CUCS	Luquín de Anda	María Sonia	SNI	II
CUCS	Macedo Ojeda	Gabriela	SNI	I
CUCS	Macías Islas	Miguel Ángel	SNI	II
CUCS	Madrigal Ruiz	Perla Monserrat	SNI	I
CUCS	Maldonado González	Montserrat	SNI	I
CUCS	Mariscal Muñoz	Eduardo	SNI	C
CUCS	Márquez Sandoval	Yolanda Fabiola	SNI	I
CUCS	Martín Márquez	Beatriz Teresita	SNI	I
CUCS	Martínez Abundis	Esperanza	SNI	III
CUCS	Martínez García	Erika Aurora	SNI	I
CUCS	Martínez López	Erika	SNI	II
CUCS	Meda Lara	Rosa Martha	SNI	I
CUCS	Mendez Magaña	Ana Cecilia	SNI	I
CUCS	Mercado Martínez	Francisco Javier	SNI	II
CUCS	Miranda Díaz	Alejandra Guillermina	SNI	II
CUCS	Monterrubio Ledezma	César Eduardo	SNI	C
CUCS	Montoya Buelna	Margarita	SNI	I
CUCS	Morán Moguel	María Cristina	SNI	II
CUCS	Moreno Ortiz	José Miguel	SNI	I
CUCS	Morfín Otero	María del Rayo	SNI	III
CUCS	Munguía Cortés	Jazmín Aranzazú	SNI	C
CUCS	Muñoz Valle	José Francisco	SNI	III
CUCS	Nava Villalba	Mario	SNI	C
CUCS	Navarro Hernández	Rosa Elena	SNI	I
CUCS	Nuño Guzmán	Carlos Martine	SNI	I

INVESTIGACIÓN Y POSGRADO

Investigación

Profesores miembros del SNI/SNCA por entidad universitaria y nivel, 2017

Cuadro 2.1.4

Entidad universitaria	Investigador	SNI/SNCA	Nivel
CUCS	Ochoa Plascencia	SNI	C
CUCS	Oregon Romero	SNI	I
CUCS	Orozco Pérez	SNI	C
CUCS	Orozco Solís	SNI	C
CUCS	Orozco Valerio	SNI	I
CUCS	Ortuño Sahagún	SNI	II
CUCS	Padilla Gutiérrez	SNI	I
CUCS	Palafox Sánchez	SNI	II
CUCS	Pando Moreno	SNI	II
CUCS	Panduro Cerda	SNI	III
CUCS	Pascoe González	SNI	I
CUCS	Pereira Suárez	SNI	II
CUCS	Pérez Gómez	SNI	I
CUCS	Pérez Guerrero	SNI	C
CUCS	Pérez Rubio	SNI	I
CUCS	Pizano Martínez	SNI	I
CUCS	Posadas Del Río	SNI	I
CUCS	Pozos Radillo	SNI	I
CUCS	Preciado Serrano	SNI	I
CUCS	Quintero Ramos	SNI	I
CUCS	Ramírez de Arellano Sánchez	SNI	C
CUCS	Ramírez Dueñas	SNI	I
CUCS	Ramos Herrera	SNI	I
CUCS	Ramos Márquez	SNI	I
CUCS	Ramos Solano	SNI	I
CUCS	Ramos Zavala	SNI	I
CUCS	Ramos Zúñiga	SNI	I
CUCS	Reynaga Estrada	SNI	I
CUCS	Rincón Sánchez	SNI	II
CUCS	Rivas Carrillo	SNI	II
CUCS	Rivera León	SNI	C
CUCS	Rodríguez Carrizalez	SNI	I
CUCS	Rodríguez Jiménez	SNI	I
CUCS	Rodríguez Noriega	SNI	III
CUCS	Rodríguez Reyes	SNI	C

INVESTIGACIÓN Y POSGRADO

Investigación

Profesores miembros del SNI/SNCA por entidad universitaria y nivel, 2017

Cuadro 2.1.4

Entidad universitaria	Investigador	SNI/SNCA	Nivel
CUCS	Roig Melo Granados	Enrique Alfonso	SNI I
CUCS	Román Maldonado	Sonia María	SNI II
CUCS	Romero Velarde	Enrique	SNI I
CUCS	Rosales Rivera	Lizet Yadira	SNI I
CUCS	Rubio Arellano	Edy David	SNI C
CUCS	Ruiz Madrigal	Bertha	SNI I
CUCS	Ruiz Sandoval	José Luis	SNI III
CUCS	Ruvalcaba Delgadillo	Rosa Yaveth	SNI C
CUCS	Ruvalcaba Romero	Norma Alicia	SNI I
CUCS	Salazar Camarena	Diana Celeste	SNI C
CUCS	Salazar Montes	Adriana María	SNI II
CUCS	Salazar Páramo	Mario	SNI III
CUCS	Saldaña Cruz	Ana Miriam	SNI C
CUCS	Sánchez Hernández	Pedro Ernesto	SNI I
CUCS	Sánchez Loyo	Luis Miguel	SNI I
CUCS	Sánchez Orozco	Laura Verónica	SNI I
CUCS	Sánchez Reyes	Karina	SNI C
CUCS	Sandoval García	Flavio	SNI C
CUCS	Sandoval Rodríguez	Ana Soledad	SNI I
CUCS	Sierra Díaz	Erick	SNI C
CUCS	Topete Camacho	Antonio	SNI I
CUCS	Torres Carrillo	Nora Magdalena	SNI I
CUCS	Torres Carrillo	Norma	SNI I
CUCS	Torres López	Teresa Margarita	SNI I
CUCS	Torres Mendoza	Blanca Miriam de Guadalupe	SNI I
CUCS	Torres Reyes	Luis Alberto	SNI C
CUCS	Valadez Figueroa	Isabel de la Asunción	SNI II
CUCS	Valadez Sierra	María de los Dolores	SNI I
CUCS	Valle Barbosa	María Ana	SNI I
CUCS	Valle Delgadillo	Yeminia Maribel	SNI I
CUCS	Varela Barraza	Julio Agustín	SNI I
CUCS	Vargas de la Cruz	Rosa Ivette	SNI C
CUCS	Vargas Guerrero	Belinda	SNI I
CUCS	Vázquez del Mercado Espinosa	Mónica	SNI III
CUCS	Vázquez Garibay	Edgar Manuel	SNI II

INVESTIGACIÓN Y POSGRADO

Investigación

Profesores miembros del SNI/SNCA por entidad universitaria y nivel, 2017

Cuadro 2.1.4

Entidad universitaria	Investigador	SNI/SNCA	Nivel
CUCS	Vázquez Villegas	María Luisa	SNI I
CUCS	Vega López	María Guadalupe	SNI II
CUCS	Vega Magaña	Alejandra Natali	SNI C
CUCS	Villaseñor Cabrera	Teresita de Jesús	SNI I
CUCS	Vizmanos Lamotte	Bárbara	SNI II
CUCS	Yanowsky Reyes	Guillermo	SNI C
CUCS	Zamora Pérez	Ana Lourdes	SNI II
CUCS	Zepeda Moreno	Abraham	SNI I
CUCS	Zepeda Nuño	José Sergio	SNI C
CUCSH	Aceves González	Francisco de Jesús	SNI II
CUCSH	Aguilar González	Luz Eugenia Guadalupe	SNI I
CUCSH	Alanis Perez	María Elvia Edith	SNI C
CUCSH	Alcalá Anguiano	Fabiola	SNI I
CUCSH	Aldana Rendón	Mario Alfonso	SNI I
CUCSH	Alonso Reynoso	Carlos	SNI I
CUCSH	Andrade García	María Dolores	SNI C
CUCSH	Arias Rozas	María Patricia	SNI III
CUCSH	Arredondo Ramírez	Pablo	SNI I
CUCSH	Ávila Palafox	Ricardo Jacinto	SNI I
CUCSH	Barba Álvarez	Rogelio	SNI II
CUCSH	Barba Solano	Carlos Eduardo	SNI III
CUCSH	Barragán Barragán	José	SNI III
CUCSH	Becerra Jiménez	Celina Guadalupe	SNI I
CUCSH	Becerra Ramírez	José de Jesús	SNI I
CUCSH	Bernache Maldonado	Fabián	SNI C
CUCSH	Bravo Vergara	José Jesús	SNI C
CUCSH	Bussoletti	Andrea	SNI C
CUCSH	Bustos Torres	Beatriz Adriana	SNI I
CUCSH	Cabrales Barajas	Luis Felipe	SNI I
CUCSH	Calderón García	Rocío	SNI I
CUCSH	Camacho Becerra	Juan Arturo	SNI I
CUCSH	Camus Bergareche	Manuela	SNI I
CUCSH	Carbajal López	David	SNI II
CUCSH	Cárdenas Ayala	Elisa	SNI II
CUCSH	Cárdenas Castillo	Cristina	SNI I

INVESTIGACIÓN Y POSGRADO

Investigación

Profesores miembros del SNI/SNCA por entidad universitaria y nivel, 2017

Cuadro 2.1.4

Entidad universitaria	Investigador	SNI/SNCA	Nivel	
CUCSH	Carlos Fregoso	Gisela	SNI	C
CUCSH	Casillas Herrera	Pablo	SNI	II
CUCSH	Caudillo Félix	Gloria Alicia	SNI	I
CUCSH	Ceja Martínez	Jorge	SNI	I
CUCSH	Cerros Rodríguez	Elisa	SNI	I
CUCSH	Chaires Zaragoza	Jorge	SNI	I
CUCSH	Chapa García	José Benjamín	SNI	I
CUCSH	Contreras Acevedo	Ramiro	SNI	I
CUCSH	Córdova Abundis	Patricia	SNI	I
CUCSH	Corona Berkin	Sarah	SNI	III
CUCSH	Corona Nakamura	Luis Antonio	SNI	I
CUCSH	Covarrubias Dueñas	José de Jesús	SNI	I
CUCSH	Cruz Solís	Heriberto	SNI	I
CUCSH	Cuevas Tello	Ana Bertha	SNI	I
CUCSH	De Aguinaga Zuno	Luis Vicente	SNI	I
CUCSH	De la Torre Curiel	José Refugio	SNI	II
CUCSH	De la Torre De la Torre	Federico	SNI	I
CUCSH	De la Vega Alfaro	Eduardo	SNI	III
CUCSH	Díaz Calderón	Mauricio	SNI	I
CUCSH	Díaz Pérez	Olivia Concepción	SNI	I
CUCSH	Domínguez Gutiérrez	Silvia	SNI	I
CUCSH	Durán Juárez	Juan Manuel	SNI	I
CUCSH	Durand Arp-Nisen	Jorge Guillermo	SNI	III
CUCSH	Escobar Hernández	Bogar Armando	SNI	I
CUCSH	Estrada Pineda	Cristina	SNI	II
CUCSH	Eudave Robles	Irma Cecilia	SNI	I
CUCSH	Falck Reyes	Melba Eugenia Maritza	SNI	I
CUCSH	Fernández Reyes	Álvaro Arturo	SNI	I
CUCSH	Flores Ávila	Alma Leticia	SNI	I
CUCSH	Franco Mígues	Humberto Darwin	SNI	I
CUCSH	Gacel Illien	Jocelyne Suzanne Pierrette	SNI	II
CUCSH	Gallardo Gómez	Luis Rigoberto	SNI	C
CUCSH	Gallegos Shibya	Alfonso	SNI	I
CUCSH	Gama Tejeda	Francisco Antonio	SNI	C
CUCSH	García Álvarez	Juan Pablo Mauricio	SNI	C

INVESTIGACIÓN Y POSGRADO

Investigación

Profesores miembros del SNI/SNCA por entidad universitaria y nivel, 2017

Cuadro 2.1.4

Entidad universitaria	Investigador	SNI/SNCA	Nivel
CUCSH	García Alcaráz	María Guadalupe	SNI I
CUCSH	García Murillo	José Guillermo	SNI I
CUCSH	García Serrano	Carmina Alejandra	SNI C
CUCSH	Gómez López	Alicia	SNI I
CUCSH	Gómez López	Paula	SNI I
CUCSH	Gómez Naredo	Jorge	SNI C
CUCSH	Gómez Padilla	Gabriel	SNI I
CUCSH	Gómez Rodríguez	Gabriela	SNI I
CUCSH	González Aguirre	José Igor Israel	SNI I
CUCSH	González Arce	Teresa Georgina	SNI I
CUCSH	González De la Torre	Yolanda	SNI I
CUCSH	González Torreros	Lucía	SNI I
CUCSH	Gutiérrez Cham	Gerardo	SNI I
CUCSH	Gutiérrez Lorenzo	María del Pilar	SNI I
CUCSH	Gutiérrez Nájera	Raquel	SNI I
CUCSH	Gutiérrez Zúñiga	María Cristina del Refugio	SNI II
CUCSH	Haro Reyes	Dante Jaime	SNI II
CUCSH	Hernández Águila	Elena de la Paz	SNI I
CUCSH	Hernández Ceja	Agustín	SNI I
CUCSH	Hernández Godínez	Alfonso	SNI C
CUCSH	Hernández Hernández	Roberto	SNI I
CUCSH	Hernández Lomelí	Francisco	SNI II
CUCSH	Hernández Vargas	Carlos Rafael	SNI C
CUCSH	Herrera Guevara	Sebastián Porfirio	SNI C
CUCSH	Ibarra García	Laura	SNI III
CUCSH	Ibarra López	Armando Martín	SNI I
CUCSH	Inozemtseva	Olga	SNI II
CUCSH	Íñiguez Rodríguez	Edgardo	SNI C
CUCSH	Iturrioz Leza	José Luis	SNI III
CUCSH	Jalomo Aguirre	Francisco	SNI C
CUCSH	Jiménez Pelayo	Águeda	SNI II
CUCSH	Le Mür	Rozenn Pauline	SNI C
CUCSH	Leal Carretero	Fernando Miguel	SNI II
CUCSH	Lezama Escalante	Cecilia	SNI I
CUCSH	Lizama Silva	Gladys Teresa	SNI I

INVESTIGACIÓN Y POSGRADO

Investigación

Profesores miembros del SNI/SNCA por entidad universitaria y nivel, 2017

Cuadro 2.1.4

Entidad universitaria	Investigador	SNI/SNCA	Nivel
CUCSH	López Pedroza	María Guadalupe	SNI I
CUCSH	Luckhurst	Jonathan Malcolm	SNI I
CUCSH	Luna Bernal	Alejandro César Antonio	SNI I
CUCSH	Luna Zamora	Rogelio	SNI I
CUCSH	Machillot Mesnil	Didier Jean Serge	SNI I
CUCSH	Magaña García	Celia	SNI I
CUCSH	Mantilla Gutiérrez	Lucía	SNI I
CUCSH	Marchini Waeselynck	Genevieve Marthe Marie	SNI II
CUCSH	Marcial Vázquez	Rogelio Roberto	SNI II
CUCSH	Margarito Gaspar	Mayra	SNI I
CUCSH	Márquez Azúa	Bertha	SNI I
CUCSH	Martínez Gutiérrez	Juan Tomás	SNI C
CUCSH	Matute y Villaseñor	María Esmeralda	SNI III
CUCSH	Maya Ambia	Carlos Javier	SNI I
CUCSH	Mayorga Madrigal	Alberto Cuauhtémoc	SNI I
CUCSH	Medina Núñez	Ignacio	SNI II
CUCSH	Méndez Luévano	Tanya Elizabeth	SNI C
CUCSH	Mendoza Bohne	Lourdes Sofía	SNI I
CUCSH	Miranda Camarena	Adrián Joaquín	SNI I
CUCSH	Moloeznik Gruer	Marcos Pablo	SNI II
CUCSH	Montaño Reyes	Mónica	SNI C
CUCSH	Morales Márquez	Juan José	SNI I
CUCSH	Moreno Badajoz	Rocío del Pilar	SNI I
CUCSH	Moreno Bayardo	María Guadalupe	SNI II
CUCSH	Moreno González	María Guadalupe	SNI I
CUCSH	Mugford Fowler	Gerrard	SNI I
CUCSH	Nápoles Franco	Diego	SNI C
CUCSH	Nava Preciado	José María	SNI I
CUCSH	Orozco Gómez	Guillermo	SNI III
CUCSH	Orozco Orozco	José Zócimo	SNI I
CUCSH	Ortega Villaseñor	Humberto	SNI I
CUCSH	Ortiz Acosta	Juan Diego	SNI I
CUCSH	Ortiz Lefort	Verónica	SNI II
CUCSH	Palomar Vereá	Cristina Guadalupe	SNI II
CUCSH	Partida Rocha	Raquel Edith	SNI I

INVESTIGACIÓN Y POSGRADO

Investigación

Profesores miembros del SNI/SNCA por entidad universitaria y nivel, 2017

Cuadro 2.1.4

Entidad universitaria	Investigador	SNI/SNCA	Nivel
CUCSH	Peña Doria	SNI	I
CUCSH	Pineda Ortega	SNI	I
CUCSH	Pineda Trujillo	SNI	I
CUCSH	Pomedio	SNI	C
CUCSH	Preciado Coronado	SNI	III
CUCSH	Quezada Camberos	SNI	I
CUCSH	Quintero Ramírez	SNI	I
CUCSH	Ramírez Díaz	SNI	I
CUCSH	Ramírez Plascencia	SNI	I
CUCSH	Regalado Santillán	SNI	I
CUCSH	Rey	SNI	I
CUCSH	Rocha Valencia	SNI	II
CUCSH	Rodelo Amezcua	SNI	C
CUCSH	Rodríguez Monsiváis	SNI	I
CUCSH	Rodríguez Morales	SNI	II
CUCSH	Rodríguez Salazar	SNI	I
CUCSH	Rojas Galván	SNI	I
CUCSH	Romo Beltrán	SNI	I
CUCSH	Ruano Ruano	SNI	I
CUCSH	Ruiz Martín Del Campo	SNI	II
CUCSH	Salcido Serrano	SNI	I
CUCSH	Salinas Paz	SNI	I
CUCSH	Sánchez Hernández	SNI	C
CUCSH	Sánchez Robles	SNI	I
CUCSH	Sánchez Ruiz	SNI	III
CUCSH	Sandoval Ávila	SNI	I
CUCSH	Santa Cruz Díaz Santana	SNI	III
CUCSH	Sanz Martín	SNI	II
CUCSH	Schmidhuber de la Mora	SNI	II
CUCSH	Sustay Delgado	SNI	I
CUCSH	Tamayo Rodríguez	SNI	I
CUCSH	Téllez Lozano	SNI	I
CUCSH	Torres Guillén	SNI	I
CUCSH	Torres Rodríguez	SNI	I
CUCSH	Torres San Martín	SNI	I

INVESTIGACIÓN Y POSGRADO

Investigación

Profesores miembros del SNI/SNCA por entidad universitaria y nivel, 2017

Cuadro 2.1.4

Entidad universitaria	Investigador	SNI/SNCA	Nivel	
CUCSH	Torres Sánchez	Rafael	SNI	I
CUCSH	Trujillo Bretón	Jorge Alberto	SNI	I
CUCSH	Valencia Aguirre	Ana Cecilia	SNI	I
CUCSH	Valencia Lomelí	Enrique	SNI	III
CUCSH	Valerio Ulloa	Sergio Manuel	SNI	II
CUCSH	Vargas Amésquita	Alicia	SNI	I
CUCSH	Vázquez Parada	Lourdes Celina	SNI	I
CUCSH	Vergara Fregoso	Martha	SNI	I
CUCSH	Vidal Bonifaz	María del Rosario	SNI	I
CUCSH	Vidales Gonzáles	Carlos Emiliano	SNI	I
CUCSH	Villa Guzman	Carlos Antonio	SNI	C
CUCSH	Villarreal Palos	Arturo	SNI	II
CUCSH	Vivero Marín	Cándida Elizabeth	SNI	I
CUCSH	Vizcarra Ruiz	María Alejandra	SNI	I
CUCSH	Woo Morales	Ofelia	SNI	II
CUCSH	Yáñez Rosales	Rosa Herminia	SNI	II
CUALTOS	Berger García	Marco Antonio	SNI	C
CUALTOS	Caldera Montes	Juan Francisco	SNI	I
CUALTOS	Carranza Alcántar	María del Rocío	SNI	I
CUALTOS	Franco Casillas	Sergio	SNI	C
CUALTOS	Fuentes Hernández	Victor Octavio	SNI	II
CUALTOS	García García	Maritza Roxana	SNI	C
CUALTOS	González Pérez	Cándido	SNI	I
CUALTOS	González Silva	Napoleón	SNI	C
CUALTOS	Gutiérrez Angulo	Melva	SNI	II
CUALTOS	Guzmán Flores	Juan Manuel	SNI	I
CUALTOS	Isirdia Espinoza	Mario Alberto	SNI	I
CUALTOS	Islas Torres	Claudia	SNI	C
CUALTOS	López Pulido	Edgar Iván	SNI	C
CUALTOS	Macías González	Gizelle Guadalupe	SNI	C
CUALTOS	Pérez Larios	Alejandro	SNI	I
CUALTOS	Pérez Pulido	Ignacio	SNI	C
CUALTOS	Ponce Regalado	María Dolores	SNI	C
CUALTOS	Ramírez de los Santos	Saúl	SNI	C
CUALTOS	Reynoso Rábago	Alfonso	SNI	I

INVESTIGACIÓN Y POSGRADO

Investigación

Profesores miembros del SNI/SNCA por entidad universitaria y nivel, 2017

Cuadro 2.1.4

Entidad universitaria	Investigador	SNI/SNCA	Nivel
CUALTOS	Sánchez Enríquez	SNI	I
CUALTOS	Sánchez González	SNI	C
CUCIÉNEGA	Aarlad Rayn	SNI	C
CUCIÉNEGA	Acosta Lúa	SNI	C
CUCIÉNEGA	Aguilar Martínez	SNI	I
CUCIÉNEGA	Barrera Rodríguez	SNI	I
CUCIÉNEGA	Cabrera González	SNI	I
CUCIÉNEGA	Cano González	SNI	II
CUCIÉNEGA	Castañeda Rentería	SNI	C
CUCIÉNEGA	Castellanos Hernández	SNI	I
CUCIÉNEGA	Covarrubias Salcido	SNI	I
CUCIÉNEGA	Estrada Gutiérrez	SNI	C
CUCIÉNEGA	Farina Ojeda	SNI	C
CUCIÉNEGA	Favela Mendoza	SNI	C
CUCIÉNEGA	Fernández Escamilla	SNI	I
CUCIÉNEGA	Hernández García	SNI	I
CUCIÉNEGA	Hernández González	SNI	I
CUCIÉNEGA	Hernández Sámano	SNI	C
CUCIÉNEGA	Jiménez Ortiz	SNI	I
CUCIÉNEGA	López Cortés	SNI	I
CUCIÉNEGA	Martínez Cortés	SNI	I
CUCIÉNEGA	Medina Centeno	SNI	I
CUCIÉNEGA	Mena Barboza	SNI	I
CUCIÉNEGA	Nolasco Salcedo	SNI	C
CUCIÉNEGA	Ramos Ponce	SNI	I
CUCIÉNEGA	Rangel Torrijo	SNI	I
CUCIÉNEGA	Rangel Villalobos	SNI	II
CUCIÉNEGA	Reynoso Orozco	SNI	C
CUCIÉNEGA	Robles García	SNI	C
CUCIÉNEGA	Rodríguez Sahagún	SNI	I
CUCIÉNEGA	Salazar Flores	SNI	I
CUCIÉNEGA	Sánchez Morales	SNI	I
CUCIÉNEGA	Sánchez Murillo	SNI	C
CUCIÉNEGA	Sandoval Aragón	SNI	II
CUCIÉNEGA	Solís-Cámara Reséndiz	SNI	I

INVESTIGACIÓN Y POSGRADO

Investigación

Profesores miembros del SNI/SNCA por entidad universitaria y nivel, 2017

Cuadro 2.1.4

Entidad universitaria	Investigador	SNI/SNCA	Nivel
CUCIÉNEGA	Torres Sánchez	Erandis Dheni	SNI C
CUCIÉNEGA	Valencia Botín	Alberto Julián	SNI I
CUCIÉNEGA	Zepeda Riveros	Idania	SNI C
CUCIÉNEGA	Zurita Martínez	Florentina	SNI I
CUCOSTA	Arnaiz Burne	Stella Maris	SNI II
CUCOSTA	Badillo Zapata	Daniel	SNI C
CUCOSTA	Baños Francia	José Alfonso	SNI I
CUCOSTA	Bautista Guerrero	Eric	SNI I
CUCOSTA	Becerra Bizarrón	Manuel Ernesto	SNI I
CUCOSTA	Bravo Olivas	Myrna Leticia	SNI C
CUCOSTA	Carrillo González	Fátima Maciel	SNI I
CUCOSTA	César Dachary	Alfredo Argentino	SNI II
CUCOSTA	Chávez Dagostino	Rosa María	SNI I
CUCOSTA	Cornejo Ortega	José Luis	SNI I
CUCOSTA	Cortés Velázquez	María del Consuelo	SNI C
CUCOSTA	Cruz Romero	Bartolo	SNI C
CUCOSTA	Cupul Magaña	Amílcar Leví	SNI I
CUCOSTA	Cupul Magaña	Fabio Germán	SNI I
CUCOSTA	Escobedo Galván	Armando Hiram	SNI I
CUCOSTA	Escudero Ayala	Christian René	SNI I
CUCOSTA	Espinoza Sánchez	Rodrigo	SNI I
CUCOSTA	Gauna Ruiz de León	Carlos	SNI I
CUCOSTA	Gilabert Juárez	César Luis	SNI I
CUCOSTA	Gómez Delgado	Ana Bertha	SNI C
CUCOSTA	Hernández Islas	Mónica	SNI I
CUCOSTA	Huízar Sánchez	María de los Ángeles	SNI C
CUCOSTA	Medina Rosas	Pedro	SNI I
CUCOSTA	Morales Hernández	Julio César	SNI C
CUCOSTA	Morfín Otero	María	SNI I
CUCOSTA	Mountjoy Harris	Joseph Bode	SNI II
CUCOSTA	Núñez Cornú	Francisco Javier	SNI II
CUCOSTA	Núñez Escribano	Diana	SNI C
CUCOSTA	Partida Pérez	Miriam	SNI I
CUCOSTA	Quijas Fonseca	Sandra	SNI I
CUCOSTA	Quinteros Cartaya	Claudia Beatriz Mercedes	SNI I

INVESTIGACIÓN Y POSGRADO

Investigación

Profesores miembros del SNI/SNCA por entidad universitaria y nivel, 2017

Cuadro 2.1.4

Entidad universitaria	Investigador	SNI/SNCA	Nivel
CUCOSTA	Ramos Gallardo	Guillermo Oswaldo	SNI C
CUCOSTA	Rodríguez Troncoso	Alma Paola	SNI I
CUCOSTA	Scartascini Spadaro	Gabriela Andrea	SNI I
CUCOSTA	Torres Jasso	Juan Heriberto	SNI C
CUCOSTA	Trejo Gómez	Elizabeth	SNI C
CUCOSTA	Vargas Jiménez	Esperanza	SNI I
CUCOSTA	Vega Villasante	Fernando	SNI II
CUCOSTA	Virgen Aguilar	Carlos Rogelio	SNI I
CUCOSTA	Zamora Camacho	Araceli	SNI I
CUCOSTASUR	Aguilar Betancourt	Consuelo María	SNI I
CUCOSTASUR	Aguilar Loreto	Omar	SNI I
CUCOSTASUR	Ambriz Arreola	Israel	SNI C
CUCOSTASUR	Castillo Guerrero	José Alfredo	SNI I
CUCOSTASUR	Cervantes Gámez	Rocío Guadalupe	SNI C
CUCOSTASUR	Corgos López-Prado	Antonio	SNI I
CUCOSTASUR	Cuevas Guzmán	Ramón	SNI I
CUCOSTASUR	Figueroa Rangel	Blanca Lorena	SNI I
CUCOSTASUR	Flores Miramontes	María Guadalupe	SNI C
CUCOSTASUR	Flores Miranda	Ma. del Carmen	SNI I
CUCOSTASUR	Franco Gordo	María del Carmen	SNI I
CUCOSTASUR	Gerritsen X.	Peter R. W.	SNI III
CUCOSTASUR	Godínez Domínguez	Enrique	SNI I
CUCOSTASUR	González Sansón	Gaspar	SNI I
CUCOSTASUR	Íñiguez Dávalos	Luis Ignacio	SNI I
CUCOSTASUR	Kozak	Eva Rose	SNI C
CUCOSTASUR	Landa Jaime	Victor	SNI I
CUCOSTASUR	Lucano Ramírez	Gabriela	SNI I
CUCOSTASUR	Mancilla Villa	Oscar Raúl	SNI C
CUCOSTASUR	Martínez Martínez	Ricardo	SNI C
CUCOSTASUR	Michel Morfín	Jesús Emilio	SNI I
CUCOSTASUR	Oliver Sánchez	Lilia Victoria	SNI I
CUCOSTASUR	Olvera Vargas	Miguel	SNI I
CUCOSTASUR	Ortiz Paniagua	María Luz	SNI I
CUCOSTASUR	Quintero Gradilla	Shatya Devi	SNI C
CUCOSTASUR	Ramírez Arreola	Daniel Edén	SNI I

INVESTIGACIÓN Y POSGRADO

Investigación

Profesores miembros del SNI/SNCA por entidad universitaria y nivel, 2017

Cuadro 2.1.4

Entidad universitaria	Investigador	SNI/SNCA	Nivel
CUCOSTASUR	Ruan Tejeda	Irma	SNI C
CUCOSTASUR	Ruiz Ramirez	Salvador	SNI I
CUCOSTASUR	Sánchez Ortiz	Ana Claudia	SNI C
CUCOSTASUR	Vargas Madriz	Haidel	SNI C
CUCOSTASUR	Vargas Rodríguez	Yalma Luisa	SNI I
CUCOSTASUR	Vicente Pérez	Ricardo	SNI C
CULAGOS	Camacho Mercado	Eduardo	SNI I
CULAGOS	Carbajal López	David	SNI I
CULAGOS	Casillas Rodríguez	Francisco Javier	SNI I
CULAGOS	Castañeda Contreras	Jesús	SNI I
CULAGOS	Castañeda Hernández	Carlos Eduardo	SNI I
CULAGOS	Chiu Zarate	Roger	SNI I
CULAGOS	Cruz Lira	Lina Mercedes	SNI I
CULAGOS	Durán Ramírez	Victor Manuel	SNI I
CULAGOS	Gallegos Infante	Luis Armando	SNI I
CULAGOS	García Corzo	Rebeca Vanesa	SNI I
CULAGOS	García González	Carlos Manuel	SNI I
CULAGOS	García López	Juan Hugo	SNI II
CULAGOS	García Ríos	Rosa Isela	SNI I
CULAGOS	González Solís	José Luis	SNI I
CULAGOS	Hernández Velázquez	David Alejandro	SNI I
CULAGOS	Huerta Cuellar	Guillermo	SNI I
CULAGOS	Jaimés Reátegui	Rider	SNI II
CULAGOS	Kourmychev Kluchnikov	Evguenii Vasilevich	SNI II
CULAGOS	López Mancilla	Didier	SNI I
CULAGOS	Luna Alfaro	Ángel Christian	SNI C
CULAGOS	Marañón Ruiz	Virginia Francisca	SNI I
CULAGOS	Martínez Zerega	Brenda Esmeralda	SNI I
CULAGOS	Medina Guevara	María Guadalupe	SNI C
CULAGOS	Mora González	Miguel	SNI I
CULAGOS	Mora Pérez	Armando	SNI C
CULAGOS	Muñoz Maciel	Jesús	SNI I
CULAGOS	Peña Lecona	Francisco Gerardo	SNI I
CULAGOS	Pérez Ladrón de Guevara	Héctor	SNI I
CULAGOS	Regalado Pinedo	Aristarco	SNI II

INVESTIGACIÓN Y POSGRADO

Investigación

Profesores miembros del SNI/SNCA por entidad universitaria y nivel, 2017

Cuadro 2.1.4

Entidad universitaria	Investigador	SNI/SNCA	Nivel
CULAGOS	Rodríguez Rojas	Rubén Arturo	SNI I
CULAGOS	Rodríguez Zavala	Jaime Gustavo	SNI I
CULAGOS	Sevilla Escoboza	Jesús Ricardo	SNI II
CULAGOS	Soria Fregozo	César	SNI I
CULAGOS	Spinoso Arcocha	Rosa María	SNI I
CULAGOS	Tenorio Rangel	Francisco José	SNI I
CULAGOS	Valdez Jiménez	Liliana	SNI C
CULAGOS	Zarazúa Macías	Isaac	SNI C
CUNORTE	Belmonte Grey	Carlos Alejandro	SNI C
CUNORTE	Camacho Ruíz	María de los Ángeles	SNI C
CUNORTE	González Jiménez	Katya	SNI C
CUNORTE	González Montoya	Norma Guadalupe	SNI I
CUNORTE	Hernández Ochoa	Martha María	SNI C
CUNORTE	Islas Canales	Martha Ruth	SNI I
CUNORTE	Martin Del Campo Solis	Martha Fabiola	SNI C
CUNORTE	Morales Martínez	Mario Alberto	SNI I
CUNORTE	Morales Sánchez	Adriana Elizabeth	SNI I
CUNORTE	Paz Frayre	Miguel Ángel	SNI I
CUNORTE	Robles Aguirre	Francisco Abelardo	SNI I
CUNORTE	Sánchez Andrade	Diana Elizabeth	SNI I
CUNORTE	Torres Frías	José de la Cruz	SNI I
CUNORTE	Zamora González	Edgar Oswaldo	SNI C
CUSUR	Aguilera Cervantes	Virginia Gabriela	SNI I
CUSUR	Beltrán Miranda	Claudia Patricia	SNI I
CUSUR	Castañeda Saucedo	Ma. Claudia	SNI I
CUSUR	Díaz Reséndiz	Felipe de Jesús	SNI I
CUSUR	Franco Paredes	Karina	SNI I
CUSUR	Gómez Fuentes	Anahí Copitzzy	SNI I
CUSUR	Guzmán Novoa	Ernesto	SNI III
CUSUR	Hidalgo Rasmussen	Carlos Alejandro	SNI I
CUSUR	Housni	Fátima Ezzahra	SNI C
CUSUR	Juárez Norma	Helen	SNI C
CUSUR	López de la Madrid	María Cristina	SNI I
CUSUR	López Espinoza	Antonio	SNI II
CUSUR	López Uriarte	Patricia Josefina	SNI I

INVESTIGACIÓN Y POSGRADO

Investigación

Profesores miembros del SNI/SNCA por entidad universitaria y nivel, 2017

Cuadro 2.1.4

Entidad universitaria	Investigador	SNI/SNCA	Nivel	
CUSUR	Macías Gómez	Nelly Margarita	SNI	I
CUSUR	Macías Macías	Alejandro	SNI	II
CUSUR	Macías Macías	José Octavio	SNI	I
CUSUR	Madrigal Torres	Berta Ermila	SNI	I
CUSUR	Magaña González	Claudia Rocío	SNI	C
CUSUR	Martínez Ibarra	José Alejandro	SNI	II
CUSUR	Martínez Moreno	Alma Gabriela	SNI	I
CUSUR	Meraz Medina	Tzintli	SNI	C
CUSUR	Merchand Rojas	Marco Antonio	SNI	II
CUSUR	Montañez Valdez	Oziel Dante	SNI	I
CUSUR	Navarro Meza	Mónica	SNI	I
CUSUR	Pita Lopez	María Luisa	SNI	I
CUSUR	Ramírez Anaya	Jessica del Pilar	SNI	I
CUSUR	Ramírez Lira	Ezequiel	SNI	I
CUSUR	Reyes Castillo	Zyanya	SNI	I
CUSUR	Rizo Martínez	Lucía Esther	SNI	I
CUSUR	Rodríguez Castellanos	David Israel	SNI	C
CUSUR	Saldaña Orozco	Claudia	SNI	C
CUSUR	Santoyo Telles	Felipe	SNI	I
CUSUR	Valdés Miramontes	Elia Herminia	SNI	I
CUTONALÁ	Ángel González	Mario	SNI	C
CUTONALÁ	Angulo Sherman	Abril Adriana	SNI	C
CUTONALÁ	Arratia Quijada	Jenny	SNI	C
CUTONALÁ	Astudillo Sánchez	Pablo Daniel	SNI	I
CUTONALÁ	Ávalos Latorre	María Luisa	SNI	C
CUTONALÁ	Baptista Rosas	Raúl Cuauhtémoc	SNI	I
CUTONALÁ	Calonge Reillo	Fernando	SNI	I
CUTONALÁ	Carvajal Ramos	Francisco	SNI	C
CUTONALÁ	Castellano González	Cristina Isabel	SNI	C
CUTONALÁ	Chávez Rodríguez	Alejandro	SNI	C
CUTONALÁ	Coronado Mendoza	Alberto	SNI	I
CUTONALÁ	Estrada Vargas	Arturo	SNI	I
CUTONALÁ	Flores Contreras	Lucía	SNI	C
CUTONALÁ	Flores Jiménez	Juan Antonio	SNI	C
CUTONALÁ	Flores Laffont	Ivette	SNI	C

INVESTIGACIÓN Y POSGRADO

Investigación

Profesores miembros del SNI/SNCA por entidad universitaria y nivel, 2017

Cuadro 2.1.4

Entidad universitaria	Investigador	SNI/SNCA	Nivel
CUTONALÁ	García García	Edith Xio Mara	SNI I
CUTONALÁ	Garibay Alonso	Raúl	SNI I
CUTONALÁ	Gómez Gastelum	Luis	SNI I
CUTONALÁ	González Pérez	Mario Guadalupe	SNI C
CUTONALÁ	González Heredia	Tonatiuh	SNI C
CUTONALÁ	Gurubel Tun	Kelly Joel	SNI I
CUTONALÁ	Gutierrez Becerra	Alberto	SNI C
CUTONALÁ	Guzmán Ornelas	Milton Omar	SNI C
CUTONALÁ	Hermosillo López	Alfredo	SNI C
CUTONALÁ	Hernández Ahuactzi	Irán Fernando	SNI I
CUTONALÁ	Hernández Corona	Diana Mercedes	SNI C
CUTONALÁ	López de la Mora	David Alejandro	SNI C
CUTONALÁ	Mantilla Trolle	Marina del Sagrario	SNI I
CUTONALÁ	Marcelli Sánchez	Jessica	SNI C
CUTONALÁ	Melchor Barrera	Diana	SNI C
CUTONALÁ	Melchor Barrera	Zoraya	SNI C
CUTONALÁ	Mendez Del Villar	Miriam	SNI C
CUTONALÁ	Mendoza Ruvalcaba	Neyda María	SNI C
CUTONALÁ	Mercado Sesma	Arieh Roldán	SNI C
CUTONALÁ	Morales Sánchez	Eddic Willie	SNI C
CUTONALÁ	Moreno Medrano	Edgar David	SNI C
CUTONALÁ	Navarrete Ulloa	Carlos Alberto	SNI I
CUTONALÁ	Osuna Enciso	José Valentín	SNI I
CUTONALÁ	Pelayo Vázquez	José Benito	SNI C
CUTONALÁ	Pérez Esparza	Aimée	SNI C
CUTONALÁ	Pérez García	María Guadalupe	SNI I
CUTONALÁ	Pérez Peralta	Nancy	SNI I
CUTONALÁ	Rocha Muñoz	Alberto Daniel	SNI I
CUTONALÁ	Rojas Ramírez	José Juan Pablo	SNI C
CUTONALÁ	Román Pintos	Luis Miguel	SNI I
CUTONALÁ	Romero Arellano	Víctor Hugo	SNI I
CUTONALÁ	Rosales Gómez	Roberto Carlos	SNI C
CUTONALÁ	Ruiz Moreno	Ángel Guillermo	SNI III
CUTONALÁ	Salazar Preciado	Laura Leticia	SNI C
CUTONALÁ	Sánchez García	Juan Hugo	SNI C

INVESTIGACIÓN Y POSGRADO

Investigación

Profesores miembros del SNI/SNCA por entidad universitaria y nivel, 2017

Cuadro 2.1.4

Entidad universitaria	Investigador	SNI/SNCA	Nivel
CUTONALÁ	Sánchez Parada	María Guadalupe	SNI I
CUTONALÁ	Santiago Hernández	Julio	SNI C
CUTONALÁ	Sulbarán Rangel	Belkis Coromoto	SNI C
CUTONALÁ	Torres López	Rosa Martha	SNI I
CUTONALÁ	Vega Villaseñor	Heriberto	SNI C
CUTONALÁ	Vergara Galicia	Jorge	SNI I
CUVALLES	Abundis Gutiérrez	Alicia	SNI C
CUVALLES	Acevedo Juárez	Brenda Esmeralda	SNI C
CUVALLES	Alfaro Hernández	Luis	SNI C
CUVALLES	Ávila George	Himer	SNI I
CUVALLES	Ayala Ramírez	Suhey	SNI I
CUVALLES	Bernal Zepeda	Manuel	SNI C
CUVALLES	Brizuela Mendoza	Jorge Aurelio	SNI C
CUVALLES	Carreón Álvarez	María Alejandra	SNI I
CUVALLES	Castillo Girón	Victor Manuel	SNI II
CUVALLES	Cervantes Álvarez	José Antonio	SNI C
CUVALLES	Cervantes Álvarez	Salvador	SNI C
CUVALLES	Colmenares López	Myriam Guadalupe	SNI C
CUVALLES	De la Torre Gomora	Miguel Ángel	SNI C
CUVALLES	Flores Gallegos	Nelson	SNI I
CUVALLES	Flores Ruiz	Hugo Marcelo	SNI I
CUVALLES	Gómez Barajas	Elba Rosa	SNI I
CUVALLES	González Becerra	Victor Hugo	SNI C
CUVALLES	Gonzalez Cantero	Joel Omar	SNI C
CUVALLES	Goyas Mejía	Ramón	SNI I
CUVALLES	Guillén Bonilla	Alex	SNI C
CUVALLES	Gutierrez Olvera	Sandra	SNI I
CUVALLES	López Osorio	María Alicia	SNI I
CUVALLES	López Ruiz	Sonia	SNI C
CUVALLES	López Vázquez	Pablo Carlos	SNI C
CUVALLES	Martínez Curiel	Enrique	SNI I
CUVALLES	Martínez Pascual	Eric	SNI I
CUVALLES	Méndez Bermúdez	José Guillermo	SNI C
CUVALLES	Montañez Moya	Gloria Silviana	SNI C
CUVALLES	Moran Lázaro	Juan Pablo	SNI C

INVESTIGACIÓN Y POSGRADO

Investigación

Profesores miembros del SNI/SNCA por entidad universitaria y nivel, 2017

Cuadro 2.1.4

Entidad universitaria	Investigador	SNI/SNCA	Nivel	
CUVALLES	Navarro Ochoa	Angélica	SNI	I
CUVALLES	Nuño Gutiérrez	María Rosa	SNI	I
CUVALLES	Oceguera Contreras	Edén	SNI	C
CUVALLES	Ojeda Martínez	María Luisa	SNI	I
CUVALLES	Ojeda Martínez	Miguel	SNI	C
CUVALLES	Olvera Rábago	Octavio	SNI	C
CUVALLES	Oseguera Galindo	David Omar	SNI	C
CUVALLES	Osorio Sanchez	Rene	SNI	I
CUVALLES	Peredo Merlo	María Alicia	SNI	II
CUVALLES	Quintero Macias	Carlos Antonio	SNI	C
CUVALLES	Ramírez Zamora	Laura Miriam	SNI	C
CUVALLES	Ramos Cabral	Silvia	SNI	C
CUVALLES	Rentería Tapia	Víctor Manuel	SNI	I
CUVALLES	Ríos Ariza	José Manuel	SNI	I
CUVALLES	Rojas Leguizamón	Maryed	SNI	C
CUVALLES	Rosas Elguera	José Guadalupe	SNI	II
CUVALLES	Salazar Estrada	José Guadalupe	SNI	I
CUVALLES	Sánchez Tizapa	Marciano	SNI	I
CUVALLES	Sandoval Contreras	Rigoberto	SNI	C
CUVALLES	Santamaría Velasco	Carlos Alberto	SNI	I
CUVALLES	Sevilla Godinez	Héctor Tiburcio	SNI	I
CUVALLES	Torrealba García	Claudia Janet Amparo	SNI	I
CUVALLES	Vásquez Agustín	Marco Antonio	SNI	C
CUVALLES	Velásquez Ordóñez	Celso	SNI	I
CUVALLES	Yáñez Sánchez	Irinea	SNI	I
SUV	Amaya Trujillo	Janny	SNI	C
SUV	Camacho Real	Claudia	SNI	C
SUV	Chan Núñez	María Elena	SNI	I
SUV	Chávez Aceves	Lázaro Marcos	SNI	C
SUV	Chávez Aguayo	Marco Antonio	SNI	C
SUV	Enciso Ávila	María Isabel	SNI	I
SUV	Galindo González	Leticia	SNI	I
SUV	Lay Arellano	Israel Tonatiuh	SNI	I
SUV	Mariscal Orozco	José Luis	SNI	I
SUV	Mateos Morfín	Laura Rebeca	SNI	I

INVESTIGACIÓN Y POSGRADO

Investigación

Profesores miembros del SNI/SNCA por entidad universitaria y nivel, 2017

Cuadro 2.1.4

Entidad universitaria	Investigador		SNI/SNCA	Nivel
SUV	Morales Salas	Rubi Estela	SNI	C
SUV	Pacheco Cortés	Adriana Margarita	SNI	I
SUV	Ramírez Plascencia	David	SNI	I
SUV	Sanabria Zepeda	Jorge Carlos	SNI	C
CGA/CB	Del Paso Morante	Fernando	SNCA	E

Fuente: Coordinación General Académica, Coordinación de Investigación, Posgrado y Vinculación.
Corte a: Enero 2018.

INVESTIGACIÓN Y POSGRADO

Investigación

Profesores investigadores miembros del SNI por entidad universitaria y nivel, 2012-2017

Cuadro 2.1.5

Entidad universitaria / Nivel	Año					
	2012	2013	2014	2015	2016	2017
Red Universitaria	675	710	851	927	1,060	1,158
Candidatos	119	116	158	175	239	288
Nivel I	455	476	553	597	648	683
Nivel II	75	92	105	118	129	142
Nivel III	21	24	33	34	42	44
Emérito	5	2	2	3	2	1
Centros universitarios	674	709	844	918	1,047	1,144
Candidatos	119	116	153	168	233	282
Nivel I	454	475	551	595	641	675
Nivel II	75	92	105	118	129	142
Nivel III	21	24	33	34	42	44
Emérito	5	2	2	3	2	1
CU temáticos	553	572	647	696	768	820
Candidatos	78	77	95	102	134	158
Nivel I	384	390	431	459	483	500
Nivel II	65	79	87	98	109	120
Nivel III	21	24	32	34	40	41
Emérito	5	2	2	3	2	1
CUAAD	23	25	26	25	24	25
Candidatos	1	2	4	3	3	4
Nivel I	19	21	21	20	18	15
Nivel II	2	2	1	1	3	6
Nivel III	0	0	0	0	0	0
Emérito	1	0	0	1	0	0
CUCBA	77	73	80	90	99	108
Candidatos	9	8	9	11	18	24
Nivel I	57	52	56	62	61	62
Nivel II	8	9	10	12	15	17
Nivel III	2	3	4	4	4	5
Emérito	1	1	1	1	1	0

INVESTIGACIÓN Y POSGRADO

Investigación

Profesores investigadores miembros del SNI por entidad universitaria y nivel, 2012-2017

Cuadro 2.1.5

Entidad universitaria / Nivel	Año					
	2012	2013	2014	2015	2016	2017
CUCEA	55	61	71	75	84	85
Candidatos	7	8	11	14	20	19
Nivel I	41	44	51	49	51	50
Nivel II	4	6	5	8	9	12
Nivel III	2	2	3	3	3	3
Emérito	1	1	1	1	1	1
CUCEI	135	145	170	177	198	216
Candidatos	30	27	34	35	39	43
Nivel I	86	96	107	114	127	143
Nivel II	14	18	24	24	26	25
Nivel III	5	4	5	4	6	5
Emérito	0	0	0	0	0	0
CUCS	109	118	143	162	180	204
Candidatos	10	11	22	24	31	43
Nivel I	82	87	94	105	108	117
Nivel II	12	13	19	24	28	30
Nivel III	4	7	8	9	13	14
Emérito	1	0	0	0	0	0
CUCSH	154	150	157	167	183	182
Candidatos	21	21	15	15	23	25
Nivel I	99	90	102	109	118	113
Nivel II	25	31	28	29	28	30
Nivel III	8	8	12	14	14	14
Emérito	1	0	0	0	0	0
CU regionales	121	137	197	222	279	324
Candidatos	41	39	58	66	99	124
Nivel I	70	85	120	136	158	175
Nivel II	10	13	18	20	20	22
Nivel III	0	0	1	0	2	3
Emérito	0	0	0	0	0	0

INVESTIGACIÓN Y POSGRADO

Investigación

Profesores investigadores miembros del SNI por entidad universitaria y nivel, 2012-2017

Cuadro 2.1.5

Entidad universitaria / Nivel	Año					
	2012	2013	2014	2015	2016	2017
CUALTOS	8	7	20	17	22	21
Candidatos	2	1	11	11	13	11
Nivel I	5	5	6	4	7	8
Nivel II	1	1	2	2	2	2
Nivel III	0	0	1	0	0	0
Emérito	0	0	0	0	0	0
CUCIÉNEGA	26	25	32	35	36	37
Candidatos	14	7	6	8	10	13
Nivel I	10	15	24	24	24	21
Nivel II	2	3	2	3	2	3
Nivel III	0	0	0	0	0	0
Emérito	0	0	0	0	0	0
CUCOSTA	15	19	24	30	35	40
Candidatos	3	4	5	7	10	11
Nivel I	9	11	15	18	20	24
Nivel II	3	4	4	5	5	5
Nivel III	0	0	0	0	0	0
Emérito	0	0	0	0	0	0
CUCOSTASUR	15	18	18	19	23	32
Candidatos	5	6	5	4	4	11
Nivel I	9	11	10	13	17	20
Nivel II	1	1	3	2	1	0
Nivel III	0	0	0	0	1	1
Emérito	0	0	0	0	0	0
CULAGOS	26	26	29	31	30	37
Candidatos	4	3	3	3	1	5
Nivel I	21	22	24	25	25	27
Nivel II	1	1	2	3	4	5
Nivel III	0	0	0	0	0	0
Emérito	0	0	0	0	0	0

INVESTIGACIÓN Y POSGRADO

Investigación

Profesores investigadores miembros del SNI por entidad universitaria y nivel, 2012-2017

Cuadro 2.1.5

Entidad universitaria / Nivel	Año					
	2012	2013	2014	2015	2016	2017
CUNORTE	2	2	3	5	9	14
Candidatos	0	1	1	1	3	6
Nivel I	2	1	2	4	6	8
Nivel II	0	0	0	0	0	0
Nivel III	0	0	0	0	0	0
Emérito	0	0	0	0	0	0
CUSUR	13	13	17	18	26	33
Candidatos	4	3	2	2	3	6
Nivel I	8	8	12	13	19	22
Nivel II	1	2	3	3	4	4
Nivel III	0	0	0	0	0	1
Emérito	0	0	0	0	0	0
CUTONALÁ	0	6	28	39	58	56
Candidatos	0	3	14	22	37	34
Nivel I	0	3	14	17	20	21
Nivel II	0	0	0	0	0	0
Nivel III	0	0	0	0	1	1
Emérito	0	0	0	0	0	0
CUVALLES	16	21	26	28	40	54
Candidatos	9	11	11	8	18	27
Nivel I	6	9	13	18	20	24
Nivel II	1	1	2	2	2	3
Nivel III	0	0	0	0	0	0
Emérito	0	0	0	0	0	0
SUV	1	1	7	9	12	14
Candidatos	0	0	5	7	5	6
Nivel I	1	1	2	2	7	8
Nivel II	0	0	0	0	0	0
Nivel III	0	0	0	0	0	0
Emérito	0	0	0	0	0	0

INVESTIGACIÓN Y POSGRADO

Investigación

Profesores investigadores miembros del SNI por entidad universitaria y nivel, 2012-2017

Cuadro 2.1.5

Entidad universitaria / Nivel	Año					
	2012	2013	2014	2015	2016	2017
SEMS	0	0	0	0	1	0
Candidatos	0	0	0	0	1	0
Nivel I	0	0	0	0	0	0
Nivel II	0	0	0	0	0	0
Nivel III	0	0	0	0	0	0
Emérito	0	0	0	0	0	0

Fuente: Coordinación General Académica, Coordinación de Investigación, Posgrado y Vinculación.

Corte a: Enero 2018.

INVESTIGACIÓN Y POSGRADO

Estudiantes que participan en programas para la formación como investigadores, 2017		Investigación
		Cuadro 2.1.6
Entidad universitaria	Programa	Alumnos
Red Universitaria		2,018
Centros universitarios		1,984
CU temáticos		771
CUAAD	Becario	16
	Servicio Social	55
	Prácticas Profesionales	1
	Incorporación a la investigación alumno sobresaliente	5
	Verano de la investigación AMC	2
	Verano Investigación Delfin	16
CUCBA	PRO SNI, Programa de Fortalecimiento de la Investigación y el Posgrado 2016, proyectos CONACyT, Fondos concurrentes	21
CUCEA	Verano de la Investigación Científica y Tecnológica del Pacífico (Programa Delfin)	36
	Programa para la Mejora de las Condiciones de Producción de los Miembros del SNI y SNCA (PROSNI) (Incorporación de ayudantes de investigación)	18
	Investigación Integral Sobre la Evaluación de Impactos Ambientales México y la Economía Internacional	2
		3
	Evaluación Historica de los Paradigmas Energéticos en la Humanidad y Retos Actuales	3
	El Desarrollo Regional y los Sistemas de Planeación	2
	Sujetos Sociales y Reproducción de la Fuerza Laboral	2
	Empleo Femenino Precariedad Laboral el Caso de la Industria Electronica de la ZMG	2
	Consideraciones de la Transacción Energética en Jalisco	3
	El Entorno Económico y Sociedad en la Competitividad Territorial y Empresarial en el Ámbito Global	2
	Efecto de la Alternancia Política en la Eficiencia Gubernamental	4
	Análisis de las Condiciones Sociales y Desarrollo del Estado de Jalisco	2
	Economía Internacional e Inversión Extranjera	2
	Planeación y Perspectivas Economicas de Empresas Manufactureras	2
	Proyect management-Administración y Contabilidad	2
	Volatilidad de los Precios de Productos Agroalimentarios y Crisis de Alimentos	7
	Impacto Social en el Sector Agropecuario de los Procesos de Integración en América Latina	5
	Vulnerabilidad Sistema Agropecuario Mexicano Comercio Internacional y Cambio Climático	7
	Impactos de los Procesos de Integración en América Latina	2
	Apoyo a la Revista de Expresión Económica	2
	Especialización Productiva y Crecimiento Económico. Un Análisis a través de las Cadenas de Valor Global	1
	La Percepción de la Calidad Educativa de los Estudiantes de Nivel	2
	Emergencia y Desarrollo de Mercados Financieros en México	2
	Modelación de los Rendimientos Cambiarios de Asia y Latino América: Un Análisis Basado en los Modelos GARCH, TGARCH y EGARCH	1
	Transferencias Condicionadas y Desempeño Económico en los Estados Mexicanos: Un Análisis de los Fondos FAEB, FAIS y FASSA	1
	Cointegración, Causalidad y Cambio Estructural en la Región del TLCAN	1
	Fondos de Aportaciones, Desarrollo Estatal y Elasticidades de Sustitución en México: Los Impactos de Financiar la Educación, la Infraestructura y la Salud	1
	Modelación GARCH Multivariada de las Variaciones de Tasas de Interés, Tipos de Cambio y Precios: Un Estudio para México, Canadá y Estados Unidos	1

INVESTIGACIÓN Y POSGRADO

		Investigación
Estudiantes que participan en programas para la formación como investigadores, 2017		Cuadro 2.1.6
Entidad universitaria	Programa	Alumnos
	Programa Cátedras Conacyt	6
	Identificación de las Implicaciones Sociales de los Actos del Habla en una Lengua Extranjera Mediante el Análisis del Discurso: Actitudes, Percepciones y Creencias Interculturales	1
	Modelo de Estimación de los Beneficios Económicos de Implementar una Gestión Urbana Sustentable del Agua en la Cuenca de San Andrés	1
	Hacienda de Santa Lucía	1
	Ingenio de San Francisco de Ameca	1
	Reprobación, Desigualdad Social y Papel de la Universidad	1
	Estudiantes Universitarios ante la Formación Profesional y el Empleo. Condiciones Psicosociales de Trabajo y Precarización	1
	Construcción de la Relación Educación-Empresa en México y Japón.	1
	Factores Determinantes para la Competitividad en las Pymes Manufactureras de la ZMG	15
	La Gestión del Conocimiento y Capital Intelectual en la Educación Superior	10
	Efecto del Involucramiento de la Dirección, en un Proceso de Cambio Organizacional en Empresas Comerciales de la Zona Metropolitana de Guadalajara	2
	Relación del Liderazgo de los Directivos Empresariales con un Proceso de Cambio Organizacional en Empresas Comerciales de la ZMG	2
	Procesos de Integración y TLC	2
	Indicadores Financieros y Económicos	2
	E-business	2
	La Gestión del Conocimiento y Capital Intelectual en PyME's	5
	Educación Inclusiva y Era Digital	1
	Análisis de Políticas Públicas Contra la Inseguridad: el Caso del Subsemun, 2000-2015.	1
	Propuesta de Intervención Educativa para Disminuir el Índice de Reprobación de la Asignatura de Matemáticas I	1
	Ciencia Politizada	1
	San Miguel de la Sierra: Cabañas Ecoturísticas como Actividad Alternativa y Desarrollo Comunitario en una localidad Productora de Madera	3
	Red de Trabajo e Investigaciones Trans y Multidisciplinar de Estudios Sobre el Galeón de Manila en el Pacífico Mexicano: Vínculos del Galeón de Manila en la Bahía de Teacapan; Acaponeta Tecuala y El Rosario Sinaloa	3
	Análisis del Mercado de Trabajo en el Empleo Turístico en la Zona Metropolitana de Guadalajara y Puerto Vallarta, Jalisco, México	2
	Protección de la Tortuga Marina en el Campamento Torutguero Mayto como Desarrollo de Turismo de Naturaleza y Desarrollo Comunitario	2
	La Bioeconomía y su Aplicación a los Espacios Verdes Urbanos". Estudio de Caso ZMG	2
	Estudio del Consumo Hedónico del Patrimonio Gastronómico en la Zona Metropolitana de Guadalajara	8
	El Papel de las Ciudades en la Competencia Global: Condiciones para una Competitividad Sustentable	2
	El Papel de las Áreas Verdes de Innovación en la Revitalización de las Ciudades Alemanas y Mexicanas	1
	Observatorio tecnológico de Jalisco: Análisis de Tendencias Tecnológicas Mundiales y su Impacto en los Sectores Industriales Estratégicos	1
	Speech View	4
	TBN Test Base Energy	5
	BienvApp	5

INVESTIGACIÓN Y POSGRADO

Estudiantes que participan en programas para la formación como investigadores, 2017		Investigación	
		Cuadro 2.1.6	
Entidad universitaria	Programa	Alumnos	
CUCEI	PROGRAMA DELFIN 2017	59	
	PROYECTO PROSNI 2017	19	
	PROYECTOS CONACYT (Multianual)	22	
CUCS	Programa para el Desarrollo Profesional Docente, para el tipo superior (PRODEP)	17	
	Programa Interinstitucional para el Fortalecimiento de la Investigación y Posgrado del Pacífico	86	
CUCSH	Delfin	127	
	PRO SNI	72	
	Becarios PRODEP	10	
	Becarios CONACyT	2	
	Estudiantes Sobresalientes	3	
	7.1	4	
	Academia Mexicana de Ciencias	2	
	Verano de Investigación UJAT	2	
	Voluntarios	15	
	Programas independientes	1	
	Otro	1	
	CU regionales		1,213
	CUALTOS	Programa Investiga	20
Programa de Incorporación temprana a la Investigación (Servicio Social)		21	
Programa de Estímulos Económicos a Estudiantes Sobresalientes (PEEES)		12	
Programa DELFIN 2017		17	
CUCIÉNEGA	EXPROFIN 2017A y 2017B	400	
	Programa de Fortalecimiento a la Investigación Temprana	76	
	Academia Mexicana de las Ciencias	3	
	Becarios Proyectos PRODEP	1	
	Programa de Estímulos Económicos para Estudiantes Sobresalientes PEEES	14	
	Programa Delfin 2017	63	
	Otros (Apoyos para estancias Hospital Civil, asistencia a Congresos y estancias posgrados)	15	
CUCOSTA	PRO-S.N.I 2017	6	
	Programa Interinstitucional para el Fortalecimiento y el Posgrado del Pacífico (Programa Delfin)	41	
CUCOSTASUR	Programa DELFIN	8	
	PFCE 2016	13	
	P3E 234293	2	
	Proyectos de Investigación	64	
CULAGOS	PROSNI	8	
	Programa de Estímulos a Estudiantes Sobresalientes, modalidad motivación a la investigación	12	
CUNORTE	BECA CONACYT	4	
	BECA PROSNI	3	
	BECA CUNORTE	9	
	BECA PRODEP	6	
	PROGRAMA DELFIN	56	
CUSUR	SNI BECA	5	
	Verano de Investigación	41	
	Programa de Motivación a la Investigación CUSur	20	

INVESTIGACIÓN Y POSGRADO

		Investigación
Estudiantes que participan en programas para la formación como investigadores, 2017		Cuadro 2.1.6
Entidad universitaria	Programa	Alumnos
CUTONALÁ	Programa de Estímulos Económicos a Estudiantes Sobresalientes - Motivación a la Investigación	20
	Apoyo a la incorporación de Nuevos PTC - Auxiliar de Investigación	2
	Becarios del Programa PROSNI	9
	PROGRAMA DELFIN	99
	PROSNI-Becarios	21
	Ciencia Básica CONACyT	1
	PROMED	1
	PEES	10
CUVALLES	PROGRAMA BECARIOS	86
	Estímulos económicos a Estudiantes Sobresalientes (motivación a la investigación)	8
	Programa de Apoyo a la Mejora en las Condiciones de Producción de los Miembros del SNI (modalidad 2)	7
SUV	Apoyo a la Incorporación de Nuevos Profesores de Tiempo Completo 2017 (Becarios para Proyecto)	9
	Maestría en Valuación	7
	Licenciatura en Educación/prácticas profesionales	2
	Licenciatura en Gestión Cultural /becarios	3
	Licenciatura en Gestión Cultural /servicio social	4
	Licenciatura en Administración de las organizaciones	2
	Licenciatura en Educación- Becario Investigación	3
	Licenciatura en Tecnologías e Información Becario Investigación	1
	Doctorado en Sistemas y Ambientes Educativos	1
	Otros Centros Universitarios de la RUJ- Becarios investigación	9
Otras instituciones nacionales	2	

Fuente: Centros universitarios y Sistema de Universidad Virtual.
Corte a: Diciembre 2017.

INVESTIGACIÓN Y POSGRADO

Investigación

Incorporación temprana a la investigación: estudiantes beneficiados como asistentes de investigación o verano científico, 2017

Cuadro 2.1.7

Entidad universitaria	Estudiante	Programa	Apoyo
TOTAL			\$ 7,596,532.15
CUAAD	Castro Orta Stephany Yamileth	Fortalecimiento Investigación y Posgrado	\$ 14,205.00
CUAAD	Morales Reyes Diana	Fortalecimiento Investigación y Posgrado	\$ 4,620.00
CUAAD	Rodríguez Almaraz Citlali	Fortalecimiento Investigación y Posgrado	\$ 14,205.00
CUAAD	Romero Laureano Paulina Elena	Fortalecimiento Investigación y Posgrado	\$ 13,965.00
CUAAD	Alejandro Miramontes Pinedo	PROSNI	\$ 36,000.00
CUAAD	Miriam Alejandra Rico Ramírez	PROSNI	\$ 18,000.00
CUAAD	Raquel Edith Padilla García	PROSNI	\$ 18,000.00
CUAAD	Georga Gabriela Bañuelos Ramírez	PROSNI	\$ 18,000.00
CUAAD	Elvira Estrada Santiago	PROSNI	\$ 18,000.00
CUCBA	Arvizu Hernández Erandi	Fortalecimiento Investigación y Posgrado	\$ 13,965.00
CUCBA	Canchola Orozco Sara Gabriela	Fortalecimiento Investigación y Posgrado	\$ 13,185.00
CUCBA	Gómez Zepeda Jesús Daniel	Fortalecimiento Investigación y Posgrado	\$ 25,590.00
CUCBA	Hernández Ordaz Oscar Francisco	Fortalecimiento Investigación y Posgrado	\$ 17,900.25
CUCBA	Maggiani Aguilera Ana María	Fortalecimiento Investigación y Posgrado	\$ 4,620.00
CUCBA	Pérez Cervantes Nidia Caro	Fortalecimiento Investigación y Posgrado	\$ 13,185.00
CUCBA	Rostro Del Muro Karen Lilliana	Fortalecimiento Investigación y Posgrado	\$ 15,007.50
CUCBA	Sandoval Salinas Lilliana Patricia	Fortalecimiento Investigación y Posgrado	\$ 15,487.50
CUCBA	Juan Fernando Landeros Gutiérrez	PROSNI	\$ 18,000.00
CUCBA	Olga Berenice Perez Covarrubias	PROSNI	\$ 18,000.00
CUCBA	Noemí Araceli Aguilar Cobián	PROSNI	\$ 9,000.00
CUCBA	María Magdalena Padilla del Muro	PROSNI	\$ 31,500.00
CUCBA	Mónica Lorena Limón Corona	PROSNI	\$ 4,500.00
CUCBA	Laura Paola Rivera Ortega	PROSNI	\$ 27,000.00
CUCBA	Andrea Reyes Rivera	PROSNI	\$ 31,500.00
CUCBA	Jorge Enrique Barriga Perez	PROSNI	\$ 18,000.00
CUCBA	Edgar Alejandro Enciso Madero	PROSNI	\$ 18,000.00
CUCBA	Lucía Carolina Carrillo Arámbula	PROSNI	\$ 22,500.00
CUCBA	Dalia Lizeth Santos Orozco	PROSNI	\$ 9,000.00
CUCBA	María del Mar Alvarado Castañeda	PROSNI	\$ 22,500.00
CUCBA	José David Camacho Castillo	PROSNI	\$ 18,000.00
CUCBA	Francisco Javier Romo Paz	PROSNI	\$ 22,500.00
CUCBA	Bertha Maritza Mercado Rodríguez	PROSNI	\$ 9,000.00
CUCBA	Bianca Azucena	PROSNI	\$ 22,500.00
CUCBA	José Luis Castañeda Cabral	PROSNI	\$ 18,000.00
CUCBA	Alejandra Villalvazo Hernández	PROSNI	\$ 18,000.00
CUCEA	Andalón Bernal Nancy Denisse	Fortalecimiento Investigación y Posgrado	\$ 14,325.00
CUCEA	Betancourt Vargas Ithzya Saray	Fortalecimiento Investigación y Posgrado	\$ 4,620.00
CUCEA	Buenrostro Esparza Fabiola	Fortalecimiento Investigación y Posgrado	\$ 14,325.00
CUCEA	Contreras Torres Dayana Abigail	Fortalecimiento Investigación y Posgrado	\$ 15,172.50
CUCEA	Cortés Gutiérrez Maria Judith	Fortalecimiento Investigación y Posgrado	\$ 14,325.00

INVESTIGACIÓN Y POSGRADO

Investigación

Incorporación temprana a la investigación: estudiantes beneficiados como asistentes de investigación o verano científico, 2017

Cuadro 2.1.7

Entidad universitaria	Estudiante	Programa	Apoyo
CUCEA	Dominguez Martínez Pedro Emmanuel	Fortalecimiento Investigación y Posgrado	\$ 14,099.25
CUCEA	Enríquez Carrillo Juan Francisco	Fortalecimiento Investigación y Posgrado	\$ 11,751.75
CUCEA	Esparza Sánchez Alma Guadalupe	Fortalecimiento Investigación y Posgrado	\$ 13,965.00
CUCEA	González Grijalva Marcia María	Fortalecimiento Investigación y Posgrado	\$ 4,620.00
CUCEA	Gutiérrez Guillén Jazmín Elena	Fortalecimiento Investigación y Posgrado	\$ 15,545.25
CUCEA	Jasso Solís Fabiola Elizabeth	Fortalecimiento Investigación y Posgrado	\$ 23,715.00
CUCEA	Martín Ramírez Ana Daniela	Fortalecimiento Investigación y Posgrado	\$ 12,240.00
CUCEA	Medina Donato Christian Martin	Fortalecimiento Investigación y Posgrado	\$ 4,620.00
CUCEA	Mora Rodríguez Cristian Eduardo	Fortalecimiento Investigación y Posgrado	\$ 21,099.75
CUCEA	Muro Recinos Luis Esli	Fortalecimiento Investigación y Posgrado	\$ 21,099.75
CUCEA	Olmedo Galván Sandra Viviana	Fortalecimiento Investigación y Posgrado	\$ 21,099.75
CUCEA	Orozco Alvarez Alejandro Daniel	Fortalecimiento Investigación y Posgrado	\$ 23,715.00
CUCEA	Pajarito Guzmán Noemi Monserrat	Fortalecimiento Investigación y Posgrado	\$ 13,965.00
CUCEA	Ramos Munguía Esther Fernanda	Fortalecimiento Investigación y Posgrado	\$ 21,099.75
CUCEA	Santana Sánchez David Emmanuel	Fortalecimiento Investigación y Posgrado	\$ 14,205.00
CUCEA	Trejo Morales Hector Giovanny	Fortalecimiento Investigación y Posgrado	\$ 14,325.00
CUCEA	Valderrama González Yadira Monserrat	Fortalecimiento Investigación y Posgrado	\$ 4,620.00
CUCEA	Velázquez Tabares Paola	Fortalecimiento Investigación y Posgrado	\$ 23,415.00
CUCEA	Bruno Acosta Hernandez	PROSNI	\$ 18,000.00
CUCEA	Álvaro Fernando Ríos Ramírez	PROSNI	\$ 27,000.00
CUCEA	Brenda Lucero Vielmas García	PROSNI	\$ 18,000.00
CUCEA	Javier Ulises Aranda Ramos	PROSNI	\$ 9,000.00
CUCEA	Iván Moran Silva	PROSNI	\$ 18,000.00
CUCEA	Ernesto Alonso Amaro González	PROSNI	\$ 18,000.00
CUCEA	José Manuel García González	PROSNI	\$ 18,000.00
CUCEA	Daniela García Gonzalez	PROSNI	\$ 36,000.00
CUCEA	Alejandra Ibarra Esquivias	PROSNI	\$ 36,000.00
CUCEA	Edgar Campos Garibaldi	PROSNI	\$ 13,500.00
CUCEA	Gisela Noemí Cruz Sánchez	PROSNI	\$ 18,000.00
CUCEA	Marco Antonio Díaz Camarena	PROSNI	\$ 36,000.00
CUCEA	Alba Citlali Hermosillo Covarrubias	PROSNI	\$ 36,000.00
CUCEA	Óscar Gregorio Jiménez Sánchez	PROSNI	\$ 9,000.00
CUCEA	Angelica Edaly García Dominguez	PROSNI	\$ 36,000.00
CUCEA	Juan Pablo Hernández Reyes	PROSNI	\$ 18,000.00
CUCEA	Jorge Alberto Arellano Martínez	PROSNI	\$ 13,500.00
CUCEA	Jesus Antonio Mena Silva	PROSNI	\$ 13,500.00
CUCEA	José Antonio Sánchez Oseguera	PROSNI	\$ 31,500.00
CUCEA	Alberto Barba Padilla	PROSNI	\$ 22,500.00
CUCEA	Jorge Alan Chávez Meléndez	PROSNI	\$ 31,500.00
CUCEI	Armendariz Barragán Aldo	Fortalecimiento Investigación y Posgrado	\$ 14,205.00
CUCEI	Ayala Gutiérrez César Gustavo	Fortalecimiento Investigación y Posgrado	\$ 4,620.00
CUCEI	Barragán Ramírez María Isabel	Fortalecimiento Investigación y Posgrado	\$ 13,965.00

INVESTIGACIÓN Y POSGRADO

Investigación

Incorporación temprana a la investigación: estudiantes beneficiados como asistentes de investigación o verano científico, 2017

Cuadro 2.1.7

Entidad universitaria	Estudiante	Programa	Apoyo
CUCEI	Ceja Valencia Jorge	Fortalecimiento Investigación y Posgrado	\$ 20,724.75
CUCEI	Coria Guerrero Gricelda	Fortalecimiento Investigación y Posgrado	\$ 12,630.00
CUCEI	Cruz Romero Cecilia	Fortalecimiento Investigación y Posgrado	\$ 13,965.00
CUCEI	De Alba Flores Moira Leilani	Fortalecimiento Investigación y Posgrado	\$ 14,099.25
CUCEI	De la Torre Devora Jesús Alejandro	Fortalecimiento Investigación y Posgrado	\$ 20,724.75
CUCEI	De la Torre Muñoz Juan Carlos	Fortalecimiento Investigación y Posgrado	\$ 15,545.25
CUCEI	Díaz Cardona María De la Luz	Fortalecimiento Investigación y Posgrado	\$ 12,630.00
CUCEI	Flores Guzmán Paola Alejandra	Fortalecimiento Investigación y Posgrado	\$ 4,620.00
CUCEI	García Aranda Ana Belen	Fortalecimiento Investigación y Posgrado	\$ 15,487.50
CUCEI	Hernández Jara Jorge Andrés	Fortalecimiento Investigación y Posgrado	\$ 15,487.50
CUCEI	Juárez Roque Deysi	Fortalecimiento Investigación y Posgrado	\$ 21,099.75
CUCEI	Martínez Rosas Cristóbal	Fortalecimiento Investigación y Posgrado	\$ 14,099.25
CUCEI	Navarro Real Mariana	Fortalecimiento Investigación y Posgrado	\$ 14,100.00
CUCEI	Ramírez Robles Jorge Damián	Fortalecimiento Investigación y Posgrado	\$ 17,163.00
CUCEI	Raudales Barragán Iris Graciela	Fortalecimiento Investigación y Posgrado	\$ 11,751.75
CUCEI	Rios Novoa José Ramón	Fortalecimiento Investigación y Posgrado	\$ 14,099.25
CUCEI	Rodríguez Rodríguez Marco Antonio	Fortalecimiento Investigación y Posgrado	\$ 13,965.00
CUCEI	Rolón González Carlos Alberto	Fortalecimiento Investigación y Posgrado	\$ 13,965.00
CUCEI	Santillán Del Castillo Erik Alejandro	Fortalecimiento Investigación y Posgrado	\$ 14,099.25
CUCEI	Topete Martínez Luis Donald	Fortalecimiento Investigación y Posgrado	\$ 15,545.25
CUCEI	Toribio Jiménez Clara Esmeralda	Fortalecimiento Investigación y Posgrado	\$ 13,050.00
CUCEI	Michel de Jesús Mora Maciel	PROSNI	\$ 18,000.00
CUCEI	José Luis Magaña Chávez	PROSNI	\$ 4,500.00
CUCEI	José Alberto López Barrera	PROSNI	\$ 22,500.00
CUCEI	Adriana Jaime Mendoza	PROSNI	\$ 13,500.00
CUCEI	Luis Martín Flores Cova	PROSNI	\$ 13,500.00
CUCEI	Jose de Jesus Villalobos Castro	PROSNI	\$ 22,500.00
CUCEI	Adrian Venegas Reynoso	PROSNI	\$ 22,500.00
CUCEI	Marco Antonio Flores Pérez	PROSNI	\$ 13,500.00
CUCEI	José Maclovio Pérez Ramos	PROSNI	\$ 27,000.00
CUCEI	María Fernanda Parra Carreón	PROSNI	\$ 9,000.00
CUCEI	Estefany Nataly Sánchez Tabares	PROSNI	\$ 18,000.00
CUCEI	César Iván Gómez Ávila	PROSNI	\$ 13,500.00
CUCEI	Juan Manuel Caldera Beltrán	PROSNI	\$ 13,500.00
CUCEI	Priscila Vázquez García	PROSNI	\$ 13,500.00
CUCEI	Alejandra Berenice Navarro Hermosillo	PROSNI	\$ 18,000.00
CUCEI	José de Jesús Sánchez Delgadillo	PROSNI	\$ 4,500.00
CUCEI	Brenda Gisella Curiel Olague	PROSNI	\$ 27,000.00
CUCEI	José David Camacho Castillo	PROSNI	\$ 9,000.00
CUCEI	Hiram Rabelero Solis	PROSNI	\$ 18,000.00
CUCEI	Gabriel Marcelo Rubio González	PROSNI	\$ 31,500.00
CUCEI	Evelyn Lizeth Padilla López	PROSNI	\$ 18,000.00

INVESTIGACIÓN Y POSGRADO

Investigación

Incorporación temprana a la investigación: estudiantes beneficiados como asistentes de investigación o verano científico, 2017

Cuadro 2.1.7

Entidad universitaria	Estudiante	Programa	Apoyo
CUCEI	Abraham de Jesus Aguilar Uribe	PROSNI	\$ 18,000.00
CUCEI	Aralia Cecilia Morones Ramírez	PROSNI	\$ 4,500.00
CUCEI	Laura Castellanos Arteaga	PROSNI	\$ 18,000.00
CUCEI	Cittalli Magdalena Hernández Olvera	PROSNI	\$ 13,500.00
CUCEI	Karla Avila Cárdenas	PROSNI	\$ 9,000.00
CUCEI	Flores Hernandez Carlos Alberto	PROSNI	\$ 27,000.00
CUCEI	Becerra Peña Ashley Jackelyne	PROSNI	\$ 9,000.00
CUCEI	Sebastian Aploen Tan Zhou	PROSNI	\$ 13,500.00
CUCEI	Victor Rosario Nuño Sanchez	PROSNI	\$ 9,000.00
CUCS	Camacho Gonzalez Kimberly	Fortalecimiento Investigación y Posgrado	\$ 13,965.00
CUCS	Camacho Reynaga María Atziyeri	Fortalecimiento Investigación y Posgrado	\$ 13,965.00
CUCS	Colin Gudiño Alicia Sarahi	Fortalecimiento Investigación y Posgrado	\$ 4,620.00
CUCS	Corona Martínez Alejandra Karey	Fortalecimiento Investigación y Posgrado	\$ 12,240.00
CUCS	Cruz Castañeda Daniel Alejandro	Fortalecimiento Investigación y Posgrado	\$ 15,545.25
CUCS	Damian Zapien Tania Nayeli	Fortalecimiento Investigación y Posgrado	\$ 8,715.00
CUCS	Davizon López Carlos Antonio	Fortalecimiento Investigación y Posgrado	\$ 14,325.00
CUCS	De la Garza Ibarra Bertha Alicia	Fortalecimiento Investigación y Posgrado	\$ 13,447.50
CUCS	De la Peña Ruiz Gloria Marfa	Fortalecimiento Investigación y Posgrado	\$ 13,965.00
CUCS	Esquivias López Karla Elizabeth	Fortalecimiento Investigación y Posgrado	\$ 13,965.00
CUCS	García Medina Nancy Carolina	Fortalecimiento Investigación y Posgrado	\$ 7,215.00
CUCS	García Nuño Diana Karla	Fortalecimiento Investigación y Posgrado	\$ 8,715.00
CUCS	Gutiérrez Cisneros Angélica	Fortalecimiento Investigación y Posgrado	\$ 7,215.00
CUCS	Ixta Paque Arturo	Fortalecimiento Investigación y Posgrado	\$ 21,854.25
CUCS	Martín Del Campo Treviño Bárbara Angélica	Fortalecimiento Investigación y Posgrado	\$ 7,215.00
CUCS	Martínez Cruz Giovanni Daniel	Fortalecimiento Investigación y Posgrado	\$ 7,215.00
CUCS	Martínez Navarrete Daniel	Fortalecimiento Investigación y Posgrado	\$ 13,965.00
CUCS	Mata Mata Mitzin Guadalupe	Fortalecimiento Investigación y Posgrado	\$ 15,487.50
CUCS	Noriega Torres Andrea Berenice	Fortalecimiento Investigación y Posgrado	\$ 13,965.00
CUCS	Núñez López Araiza Romario	Fortalecimiento Investigación y Posgrado	\$ 13,665.00
CUCS	Núñez Sánchez Adriana	Fortalecimiento Investigación y Posgrado	\$ 13,965.00
CUCS	Ortega Jimenez Aidee Jaquelin	Fortalecimiento Investigación y Posgrado	\$ 11,751.75
CUCS	Plazola Márquez Gerardo	Fortalecimiento Investigación y Posgrado	\$ 15,545.25
CUCS	Ramírez Espadas Raquel	Fortalecimiento Investigación y Posgrado	\$ 19,149.00
CUCS	Ramírez Soto Ana Laura	Fortalecimiento Investigación y Posgrado	\$ 4,620.00
CUCS	Reyes Pérez Verónica Varinia	Fortalecimiento Investigación y Posgrado	\$ 7,215.00
CUCS	Rivera Tamayo Sandra Daniela	Fortalecimiento Investigación y Posgrado	\$ 15,172.50
CUCS	Riverone Rodríguez Denisse Alejandra	Fortalecimiento Investigación y Posgrado	\$ 4,620.00
CUCS	Sandoval Robles Isabel	Fortalecimiento Investigación y Posgrado	\$ 7,215.00
CUCS	Velasco Guardado Paulina	Fortalecimiento Investigación y Posgrado	\$ 4,620.00
CUCS	Villa Alcaraz Alma Karina	Fortalecimiento Investigación y Posgrado	\$ 13,965.00
CUCS	Fátima Daniela Mares Hernández	PROSNI	\$ 36,000.00
CUCS	Josué García de Alba Gómez	PROSNI	\$ 22,500.00

INVESTIGACIÓN Y POSGRADO

Investigación

Incorporación temprana a la investigación: estudiantes beneficiados como asistentes de investigación o verano científico, 2017

Cuadro 2.1.7

Entidad universitaria	Estudiante	Programa	Apoyo
CUCS	Ruth Jackelyne Prado Arriaga	PROSNI	\$ 27,000.00
CUCS	Alejandra Natali Vega Magaña	PROSNI	\$ 31,500.00
CUCS	Luis Ernesto Vazquez Rivera	PROSNI	\$ 13,500.00
CUCS	Jennifer Alejandra Guzmán Rivera	PROSNI	\$ 36,000.00
CUCS	Jorge Gutierrez Franco	PROSNI	\$ 36,000.00
CUCS	Viviana Ramírez Abundis	PROSNI	\$ 36,000.00
CUCS	Irene Guadalupe Aguilar García	PROSNI	\$ 27,000.00
CUCS	Jorge Luis Trujillo Ochoa	PROSNI	\$ 36,000.00
CUCS	Ivis Jennifer Meza Flores	PROSNI	\$ 27,000.00
CUCS	Citlali Betzaida Padilla Gómez	PROSNI	\$ 9,000.00
CUCS	Martha Alejandra Fernández Galindo	PROSNI	\$ 9,000.00
CUCS	Marisol León Plasencia	PROSNI	\$ 18,000.00
CUCS	Dumas Alberto Peña Correa	PROSNI	\$ 13,500.00
CUCS	Iroel Alain Solis Cardenas	PROSNI	\$ 9,000.00
CUCS	Brenda Guadalupe Sanchez Conchas	PROSNI	\$ 18,000.00
CUCS	Tania Gisel Morales Salcedo	PROSNI	\$ 13,500.00
CUCS	Ana Silvia Flores Vázquez	PROSNI	\$ 22,500.00
CUCS	Ada Jocelyn Flores Arce	PROSNI	\$ 4,500.00
CUCS	Cynthia Alexandra Castillo Ávila	PROSNI	\$ 22,500.00
CUCS	Victor Alberto Huerta Francisco	PROSNI	\$ 36,000.00
CUCS	Mariana Aceves	PROSNI	\$ 13,500.00
CUCS	Patricia Margarita Roldan Mora	PROSNI	\$ 22,500.00
CUCS	Juan Diego Rojo Contreras	PROSNI	\$ 36,000.00
CUCS	Jesús Ortega González	PROSNI	\$ 13,500.00
CUCS	Alexis José Abrego	PROSNI	\$ 13,500.00
CUCS	Ivonne Michel Jiménez Ortega	PROSNI	\$ 22,500.00
CUCS	Luis Fernando Ornelas Hernández	PROSNI	\$ 9,000.00
CUCS	Nayeli Badillo Camacho	PROSNI	\$ 27,000.00
CUCS	Abril Larios Ruiz	PROSNI	\$ 13,500.00
CUCS	Ana Lilia Díaz Pérez	PROSNI	\$ 13,500.00
CUCS	Yessica Noemí Rincón Gallardo	PROSNI	\$ 22,500.00
CUCS	Yocelin Celeste Núñez Sandoval	PROSNI	\$ 27,000.00
CUCS	Graciela Flores Gudiño	PROSNI	\$ 13,500.00
CUCS	Isabel Heded López	PROSNI	\$ 9,000.00
CUCS	Rosa María González García	PROSNI	\$ 4,500.00
CUCS	Jackeline Itzel Gómez Zúñiga	PROSNI	\$ 4,500.00
CUCS	María Dolores Citlalli Alvarez Zaragoza	PROSNI	\$ 27,000.00
CUCS	José Antonio Navarro Rincón	PROSNI	\$ 13,500.00
CUCS	Martha Alejandra Bocanegra Vázquez	PROSNI	\$ 22,500.00
CUCS	Angelica Montserrat Espinosa Galeana	PROSNI	\$ 4,500.00
CUCS	Luis Fernando Ornelas Hernández	PROSNI	\$ 22,500.00
CUCSH	Barajas Torres Janett Guadalupe	Fortalecimiento Investigación y Posgrado	\$ 13,965.00

INVESTIGACIÓN Y POSGRADO

Investigación

Incorporación temprana a la investigación: estudiantes beneficiados como asistentes de investigación o verano científico, 2017

Cuadro 2.1.7

Entidad universitaria	Estudiante	Programa	Apoyo
CUCSH	Guzmán Lima Andrea Lizbeth	Fortalecimiento Investigación y Posgrado	\$ 15,487.50
CUCSH	Juárez Salas Brenda Rocío	Fortalecimiento Investigación y Posgrado	\$ 13,965.00
CUCSH	Tamayo Lara Sofía Natalia	Fortalecimiento Investigación y Posgrado	\$ 19,149.00
CUCSH	Vázquez Guerrero Maricela	Fortalecimiento Investigación y Posgrado	\$ 13,965.00
CUCSH	Amalia Saraí Abud López	PROSNI	\$ 27,000.00
CUCSH	Dolores Anai Balvaneda Yañez	PROSNI	\$ 13,500.00
CUCSH	Alma Angélica Tiznado Muñoz	PROSNI	\$ 27,000.00
CUCSH	Laura Estefanie Espinosa García	PROSNI	\$ 13,500.00
CUCSH	Olin Perez Bustos	PROSNI	\$ 31,500.00
CUCSH	Clarisa Hernandez Esqueda	PROSNI	\$ 36,000.00
CUCSH	María de Jesús Aranda Martínez	PROSNI	\$ 36,000.00
CUCSH	Elisa Ramírez Lizaola	PROSNI	\$ 36,000.00
CUCSH	Víctor Manuel De Jesús Guzmán	PROSNI	\$ 27,000.00
CUCSH	Mayra Teresa Hernández Buenrostro	PROSNI	\$ 36,000.00
CUCSH	Blanca Estela Paredes Hernández	PROSNI	\$ 36,000.00
CUCSH	Ana Karina Ibarra Salinas	PROSNI	\$ 18,000.00
CUCSH	Abraham Cruz Solís	PROSNI	\$ 18,000.00
CUCSH	Patricia Isabel Guzmán Galindo	PROSNI	\$ 36,000.00
CUCSH	Daniel Valdivia Olmos	PROSNI	\$ 18,000.00
CUCSH	Juan Alberto Quintero Peña	PROSNI	\$ 18,000.00
CUCSH	Ana Lucía Díaz Montes	PROSNI	\$ 36,000.00
CUCSH	Angélica Valadez Marahdez	PROSNI	\$ 36,000.00
CUCSH	Mireya Araceli Cortés Luquín	PROSNI	\$ 4,500.00
CUCSH	Ligia Ibarra González	PROSNI	\$ 18,000.00
CUCSH	Ana Belén Alexandre	PROSNI	\$ 13,500.00
CUCSH	Esperanza Liseth Cuéllar Morales	PROSNI	\$ 4,500.00
CUCSH	Carla Alejandra Osoria Rodríguez	PROSNI	\$ 4,500.00
CUCSH	Nora Elizabeth Medina Casillas	PROSNI	\$ 9,000.00
CUCSH	Ximena de Santiago Ramírez	PROSNI	\$ 13,500.00
CUCSH	Moisés Isaac Islas de Anda	PROSNI	\$ 18,000.00
CUCSH	Santa María de los Ángeles Amézquita Baraja	PROSNI	\$ 18,000.00
CUCSH	Norma Aide Macías Moya	PROSNI	\$ 31,500.00
CUCSH	Jovany Escareño Davalos	PROSNI	\$ 27,000.00
CUCSH	Aleli Mejía Bautista	PROSNI	\$ 22,500.00
CUCSH	César Octavio Huerta González	PROSNI	\$ 36,000.00
CUCSH	Karla Yesenia Huerta Martinez	PROSNI	\$ 36,000.00
CUCSH	Alan Gabriel Anaya Fabian	PROSNI	\$ 36,000.00
CUCSH	Juan Ramón Prieto Valencia	PROSNI	\$ 18,000.00
CUCSH	Damaris Elizabeth Santana Luis Juan	PROSNI	\$ 36,000.00
CUCSH	Francisco Antonio Ramírez Frausto	PROSNI	\$ 22,500.00
CUCSH	Néstor Manuel Alvarez Romero	PROSNI	\$ 36,000.00
CUCSH	Samantha Paola Maldonado Becerra	PROSNI	\$ 18,000.00

INVESTIGACIÓN Y POSGRADO

Investigación

Incorporación temprana a la investigación: estudiantes beneficiados como asistentes de investigación o verano científico, 2017

Cuadro 2.1.7

Entidad universitaria	Estudiante	Programa	Apoyo
CUCSH	Claudia Almaraz	PROSNI	\$ 9,000.00
CUCSH	María Elena Montes López	PROSNI	\$ 22,500.00
CUCSH	Germán Eduardo Almanza Rodríguez	PROSNI	\$ 13,500.00
CUCSH	Jose Antonio Covarrubias Casillas	PROSNI	\$ 4,500.00
CUCSH	Myriam Olivia Yáñez Hernández	PROSNI	\$ 4,500.00
CUCSH	Susana Eréndira Morales Mondragón	PROSNI	\$ 18,000.00
CUCSH	Karen Dueñas González	PROSNI	\$ 36,000.00
CUCSH	Karla Corinna Ramírez Herrera	PROSNI	\$ 27,000.00
CUCSH	Miguel Rangel Ramírez	PROSNI	\$ 36,000.00
CUCSH	Fernanda Lizette Pizano Martínez	PROSNI	\$ 36,000.00
CUCSH	Daniel Cisneros Abundiz	PROSNI	\$ 18,000.00
CUCSH	Lumara González Aréchiga González	PROSNI	\$ 13,500.00
CUCSH	Alberto Iván Arteaga Mayorga	PROSNI	\$ 27,000.00
CUCSH	Myriam Moreno Sánchez	PROSNI	\$ 27,000.00
CUCSH	Benigna Citlali López Guzmán	PROSNI	\$ 22,500.00
CUCSH	Miguel Ángel Corona Pinal	PROSNI	\$ 18,000.00
CUCSH	Alvaro Felipe Ortega González	PROSNI	\$ 13,500.00
CUCSH	Ana Silvia Solorio Rojas	PROSNI	\$ 13,500.00
CUCSH	Briand Alan Rodríguez Escatel	PROSNI	\$ 36,000.00
CUCSH	Mayra Isela Rivera Escareño	PROSNI	\$ 36,000.00
CUCSH	Tomas Alberto García González.	PROSNI	\$ 36,000.00
CUCSH	Luisa Fernanda Carrillo Fuentes	PROSNI	\$ 13,500.00
CUCSH	Jennyfer Guadalupe Martínez Rangel	PROSNI	\$ 27,000.00
CUCSH	Miriam Saraí Ruiz González	PROSNI	\$ 36,000.00
CUCSH	Paula Karina Quevedo Mojarro	PROSNI	\$ 13,500.00
CUCSH	Karina Morales Arias	PROSNI	\$ 36,000.00
CUCSH	Kyria Alejandra García Valero	PROSNI	\$ 22,500.00
CUCSH	José Arturo Laguna Macías	PROSNI	\$ 13,500.00
CUCSH	Karla Aurora Cortes Lozano	PROSNI	\$ 36,000.00
CUCSH	Cynthia Maricela Miranda García	PROSNI	\$ 18,000.00
CUCSH	Dante Francisco González Prado	PROSNI	\$ 18,000.00
CUCSH	Francisco Tapia Velázquez	PROSNI	\$ 31,500.00
CUCSH	Karina Lerma Nieto	PROSNI	\$ 13,500.00
CUCSH	Juan Jesús Conchas Rosales	PROSNI	\$ 18,000.00
CUCSH	Aura Esmeralda Valerio Nuño	PROSNI	\$ 36,000.00
CUCSH	José Alejandro Gómez Castro	PROSNI	\$ 4,500.00
CUCSH	José Humberto Reyes Burgos	PROSNI	\$ 36,000.00
CUCSH	María Guadalupe Núñez Ibarra	PROSNI	\$ 36,000.00
CUCSH	Álvaro Jesús Torres Nila	PROSNI	\$ 27,000.00
CUALTOS	Cadena García Alexa	Fortalecimiento Investigación y Posgrado	\$ 15,322.50
CUALTOS	Díaz Padilla Jacqueline	Fortalecimiento Investigación y Posgrado	\$ 4,620.00
CUALTOS	Hernandez Valdez Noe	Fortalecimiento Investigación y Posgrado	\$ 4,620.00

INVESTIGACIÓN Y POSGRADO

Investigación

Incorporación temprana a la investigación: estudiantes beneficiados como asistentes de investigación o verano científico, 2017

Cuadro 2.1.7

Entidad universitaria	Estudiante	Programa	Apoyo
CUALTOS	Marizcal Torres Sergio Daniel	Fortalecimiento Investigación y Posgrado	\$ 7,215.00
CUALTOS	Martín Del Campo Rayas Patricia	Fortalecimiento Investigación y Posgrado	\$ 12,015.00
CUALTOS	Pérez Hernández Dalia Vanessa	Fortalecimiento Investigación y Posgrado	\$ 4,620.00
CUALTOS	Ruiz Alvarez Sonia Evelyn	Fortalecimiento Investigación y Posgrado	\$ 14,475.00
CUALTOS	Natalía López Gonzáles	PROSNI	\$ 27,000.00
CUALTOS	Claudia Marcela Flores Mendoza	PROSNI	\$ 13,000.00
CUALTOS	María Monserrat Tafolla Cortez	PROSNI	\$ 9,000.00
CUCIÉNEGA	Alvarado Contreras José Alberto	Fortalecimiento Investigación y Posgrado	\$ 7,215.00
CUCIÉNEGA	Anaya Suárez María Fernanda	Fortalecimiento Investigación y Posgrado	\$ 12,397.50
CUCIÉNEGA	Aparicio Solís Paola	Fortalecimiento Investigación y Posgrado	\$ 11,872.50
CUCIÉNEGA	Avila Higareda Claudia Paola	Fortalecimiento Investigación y Posgrado	\$ 11,872.50
CUCIÉNEGA	Becerra Macías Dannica Sue	Fortalecimiento Investigación y Posgrado	\$ 11,872.50
CUCIÉNEGA	Castillo Manriquez Elizabeth	Fortalecimiento Investigación y Posgrado	\$ 12,397.50
CUCIÉNEGA	Castillo Manriquez Lizbeth	Fortalecimiento Investigación y Posgrado	\$ 12,397.50
CUCIÉNEGA	Cortés Villafán Miguel Ángel	Fortalecimiento Investigación y Posgrado	\$ 11,872.50
CUCIÉNEGA	Delgado Alcalá Rocío Ivonne	Fortalecimiento Investigación y Posgrado	\$ 15,545.25
CUCIÉNEGA	Estrada Gómez Montserrath	Fortalecimiento Investigación y Posgrado	\$ 11,872.50
CUCIÉNEGA	Flores Topete Concepción Siboney	Fortalecimiento Investigación y Posgrado	\$ 14,775.00
CUCIÉNEGA	Gil Navarro Luis Humberto	Fortalecimiento Investigación y Posgrado	\$ 14,482.50
CUCIÉNEGA	Salcedo Guzmán Abner	Fortalecimiento Investigación y Posgrado	\$ 14,122.50
CUCIÉNEGA	Nuñez Vega Mónica	Fortalecimiento Investigación y Posgrado	\$ 14,023.65
CUCIÉNEGA	Dalia Crisol Angulo Espinoza	PROSNI	\$ 9,000.00
CUCIÉNEGA	Francisco Apolinar Cholico Hernández	PROSNI	\$ 18,000.00
CUCIÉNEGA	Andrés Sánchez Delgado	PROSNI	\$ 9,000.00
CUCIÉNEGA	Orencio Ramírez Márquez	PROSNI	\$ 9,000.00
CUCIÉNEGA	Carla de Jesus Garcia Placencia	PROSNI	\$ 13,500.00
CUCIÉNEGA	María Fernanda Rocha Alcaráz	PROSNI	\$ 9,000.00
CUCIÉNEGA	Brenda Jaqueline Flores Ayala	PROSNI	\$ 4,500.00
CUCIÉNEGA	Rosa María Hernández Navarro	PROSNI	\$ 4,500.00
CUCIÉNEGA	Álvaro Rubén Valdivia Velázquez	PROSNI	\$ 13,500.00
CUCOSTA	Flores Talavera Stephanie	Fortalecimiento Investigación y Posgrado	\$ 13,446.00
CUCOSTA	Hernández Flores Ángel Alain	Fortalecimiento Investigación y Posgrado	\$ 16,222.50
CUCOSTA	Montes Verde Emanuel	Fortalecimiento Investigación y Posgrado	\$ 13,920.00
CUCOSTA	Quintana Pelayo José Alfredo	Fortalecimiento Investigación y Posgrado	\$ 4,620.00
CUCOSTA	Ruiz Hernández Diana	Fortalecimiento Investigación y Posgrado	\$ 14,700.00
CUCOSTA	Daniela Giovana Ortiz Lopez	PROSNI	\$ 9,000.00
CUCOSTA	Andrea González Vera	PROSNI	\$ 9,000.00
CUCOSTA	María del Carmen Verduzco Villaseñor	PROSNI	\$ 4,500.00
CUCOSTA	Gema Paola Díaz Castillo	PROSNI	\$ 4,500.00
CUCOSTA	Fabiola Ponce Pelayo	PROSNI	\$ 9,000.00
CUCOSTA	Diego Ricardo Delgado Hernández	PROSNI	\$ 9,000.00
CUCOSTA	Ingrid Safir Hernández de la Rosa	PROSNI	\$ 18,000.00

INVESTIGACIÓN Y POSGRADO

Investigación

Incorporación temprana a la investigación: estudiantes beneficiados como asistentes de investigación o verano científico, 2017

Cuadro 2.1.7

Entidad universitaria	Estudiante	Programa	Apoyo
CUCOSTASUR	Beltran Mendez Luis Ivan	Fortalecimiento Investigación y Posgrado	\$ 15,645.00
CUCOSTASUR	Brambila Valadez Javier Alejandro	Fortalecimiento Investigación y Posgrado	\$ 14,909.25
CUCOSTASUR	González Peña Gloria Elizabeth	Fortalecimiento Investigación y Posgrado	\$ 15,892.50
CUCOSTASUR	Guerrero Blancas Maelvy Graciela	Fortalecimiento Investigación y Posgrado	\$ 14,370.00
CUCOSTASUR	Lomeli Paulo Cecilia	Fortalecimiento Investigación y Posgrado	\$ 21,099.75
CUCOSTASUR	Meda Alducin Leonardo	Fortalecimiento Investigación y Posgrado	\$ 12,645.00
CUCOSTASUR	Mijangos Ramos Jesús Salvador	Fortalecimiento Investigación y Posgrado	\$ 14,370.00
CUCOSTASUR	Molina Orozco Luis Alberto	Fortalecimiento Investigación y Posgrado	\$ 14,520.00
CUCOSTASUR	Lizbeth Zárate Cuevas	PROSNI	\$ 13,500.00
CUCOSTASUR	María Davidnia García Rojas	PROSNI	\$ 18,000.00
CUCOSTASUR	Christian Josué Nuñez Zuazo	PROSNI	\$ 27,000.00
CUCOSTASUR	Victor Manuel Castillo Parra	PROSNI	\$ 9,000.00
CULAGOS	Águila Martínez Israel	Fortalecimiento Investigación y Posgrado	\$ 4,620.00
CULAGOS	Avila Esqueda Mary Carmen	Fortalecimiento Investigación y Posgrado	\$ 12,694.50
CULAGOS	Chavez Muñoz Carmen Guadalupe	Fortalecimiento Investigación y Posgrado	\$ 12,169.50
CULAGOS	De Rueda Navarro Jeanneth	Fortalecimiento Investigación y Posgrado	\$ 12,169.50
CULAGOS	Delgado Macías Jannet	Fortalecimiento Investigación y Posgrado	\$ 15,342.00
CULAGOS	Espinosa García Ana Paulina	Fortalecimiento Investigación y Posgrado	\$ 14,659.50
CULAGOS	Flores Parra Veronica Lizbeth	Fortalecimiento Investigación y Posgrado	\$ 13,185.00
CULAGOS	Flores Solis Lizette Araceli	Fortalecimiento Investigación y Posgrado	\$ 14,659.50
CULAGOS	Fonseca Rangel Juan Manuel	Fortalecimiento Investigación y Posgrado	\$ 7,215.00
CULAGOS	Gaitan Roque Gladis Yolanda	Fortalecimiento Investigación y Posgrado	\$ 15,342.00
CULAGOS	García Muñoz José De Jesús	Fortalecimiento Investigación y Posgrado	\$ 4,620.00
CULAGOS	García Velázquez José Guadalupe	Fortalecimiento Investigación y Posgrado	\$ 12,169.50
CULAGOS	Márquez Ochoa Silvano Isaac	Fortalecimiento Investigación y Posgrado	\$ 14,659.50
CULAGOS	Monteon Brito Maura Pamela	Fortalecimiento Investigación y Posgrado	\$ 15,342.00
CULAGOS	Morales Hernández Brenda Estefania	Fortalecimiento Investigación y Posgrado	\$ 14,779.50
CULAGOS	Ortiz Martínez Marycarmen	Fortalecimiento Investigación y Posgrado	\$ 15,942.00
CULAGOS	Rios López Carlos Alfredo	Fortalecimiento Investigación y Posgrado	\$ 15,942.00
CULAGOS	Ruiz Velázquez Ana Fabiola	Fortalecimiento Investigación y Posgrado	\$ 14,659.50
CULAGOS	Sánchez Hermosillo Alejandra	Fortalecimiento Investigación y Posgrado	\$ 14,779.50
CULAGOS	Sánchez Rodríguez Karla Amaranta	Fortalecimiento Investigación y Posgrado	\$ 14,659.50
CULAGOS	Soto Rojas Octavio	Fortalecimiento Investigación y Posgrado	\$ 14,779.50
CULAGOS	Valadez De Alba Gabriela	Fortalecimiento Investigación y Posgrado	\$ 14,659.50
CULAGOS	Saúl Iván Pérez Plascencia	PROSNI	\$ 9,000.00
CULAGOS	Itchell Tonantzin Cárdenas Martínez	PROSNI	\$ 13,500.00
CULAGOS	Samuel Mardoqueo Afanador Delgado	PROSNI	\$ 4,500.00
CULAGOS	Sandra Isabel Ortiz Guerra	PROSNI	\$ 9,000.00
CULAGOS	Andrea Prado Becerra	PROSNI	\$ 36,000.00
CUNORTE	Canela . Diana Lizbeth	Fortalecimiento Investigación y Posgrado	\$ 15,937.50
CUNORTE	Contreras Montes Ana Carina	Fortalecimiento Investigación y Posgrado	\$ 14,775.00
CUNORTE	Cortés Del Real Laura Haydeé	Fortalecimiento Investigación y Posgrado	\$ 15,545.25

INVESTIGACIÓN Y POSGRADO

Investigación

Incorporación temprana a la investigación: estudiantes beneficiados como asistentes de investigación o verano científico, 2017

Cuadro 2.1.7

Entidad universitaria	Estudiante	Programa	Apoyo
CUNORTE	Cortes López Briseida	Fortalecimiento Investigación y Posgrado	\$ 15,645.00
CUNORTE	Ramírez Álvarez Luis Gerardo	Fortalecimiento Investigación y Posgrado	\$ 15,067.50
CUNORTE	Juan Francisco Bañuelos Flores	PROSNI	\$ 13,500.00
CUNORTE	Alma Edid Carrillo Carrillo	PROSNI	\$ 9,000.00
CUSUR	Lares Michel Andrea	Fortalecimiento Investigación y Posgrado	\$ 12,015.00
CUSUR	Rojas Cárdenas Brenda Guadalupe	Fortalecimiento Investigación y Posgrado	\$ 15,787.50
CUSUR	Sánchez Moreno Judith Monserrat	Fortalecimiento Investigación y Posgrado	\$ 4,620.00
CUSUR	Jazmín Guadalupe Chávez Orozco	PROSNI	\$ 4,500.00
CUSUR	Jaime Gutiérrez Urzúa	PROSNI	\$ 18,000.00
CUSUR	Karla Sarahi García Solís	PROSNI	\$ 18,000.00
CUSUR	Mariana Lares Michel	PROSNI	\$ 13,500.00
CUSUR	Carlos Emiliano Arteaga Flores	PROSNI	\$ 9,000.00
CUSUR	Martha Alicia Sanchez Jimenez	PROSNI	\$ 13,500.00
CUSUR	Felipe Antonio Elizondo Lares	PROSNI	\$ 18,000.00
CUSUR	Eréndira Atziri Gómez Soltero	PROSNI	\$ 4,500.00
CUSUR	Monica Alejandra Hernandez Flores	PROSNI	\$ 18,000.00
CUSUR	Elizabeth Villa Garcia	PROSNI	\$ 36,000.00
CUTONALÁ	Barrientos Silva Andres Alberto	Fortalecimiento Investigación y Posgrado	\$ 15,487.50
CUTONALÁ	Del Castillo Galván Gloria Nohemi	Fortalecimiento Investigación y Posgrado	\$ 15,487.50
CUTONALÁ	Flores Padilla José Alejandro	Fortalecimiento Investigación y Posgrado	\$ 13,965.00
CUTONALÁ	Flores Sandoval Andrés Eduardo	Fortalecimiento Investigación y Posgrado	\$ 15,465.00
CUTONALÁ	Franco Curiel Diana Laura	Fortalecimiento Investigación y Posgrado	\$ 37,965.00
CUTONALÁ	García Guerrero Santiago Martín	Fortalecimiento Investigación y Posgrado	\$ 17,163.00
CUTONALÁ	García Ramos Pamela Yazmin	Fortalecimiento Investigación y Posgrado	\$ 7,215.00
CUTONALÁ	Gaytán Mota Sebastián Isidro	Fortalecimiento Investigación y Posgrado	\$ 14,099.25
CUTONALÁ	Gómez Casillas Francisco Javier	Fortalecimiento Investigación y Posgrado	\$ 15,172.50
CUTONALÁ	González García Jenifer Janet	Fortalecimiento Investigación y Posgrado	\$ 4,620.00
CUTONALÁ	Hernández Flores David Francisco	Fortalecimiento Investigación y Posgrado	\$ 4,620.00
CUTONALÁ	Hilario Fernández Ivette Alejandra	Fortalecimiento Investigación y Posgrado	\$ 13,965.00
CUTONALÁ	Licon Montes Myrina Alejandra	Fortalecimiento Investigación y Posgrado	\$ 14,325.00
CUTONALÁ	Martínez Romero Mario	Fortalecimiento Investigación y Posgrado	\$ 13,965.00
CUTONALÁ	Mireles Hernandez Maria Fernanda	Fortalecimiento Investigación y Posgrado	\$ 14,887.50
CUTONALÁ	Mostalac Valdovinos David Alejandro	Fortalecimiento Investigación y Posgrado	\$ 4,620.00
CUTONALÁ	Ponce López Andrea Carolina	Fortalecimiento Investigación y Posgrado	\$ 15,675.00
CUTONALÁ	Ramos Mora Ricardo Arnoldo	Fortalecimiento Investigación y Posgrado	\$ 8,715.00
CUTONALÁ	Rangel Olivares Jocelyn Citlalli	Fortalecimiento Investigación y Posgrado	\$ 17,163.00
CUTONALÁ	Rentería Macedo Francisco Daniel	Fortalecimiento Investigación y Posgrado	\$ 13,965.00
CUTONALÁ	Salcedo Ibarra Moises Alejandro	Fortalecimiento Investigación y Posgrado	\$ 12,240.00
CUTONALÁ	Valdez Miranda Diego Teohuatzin	Fortalecimiento Investigación y Posgrado	\$ 15,487.50
CUTONALÁ	Velasco Flores Jesús Antonio	Fortalecimiento Investigación y Posgrado	\$ 15,487.50
CUTONALÁ	José de Jesús Iglesias González	PROSNI	\$ 31,500.00
CUTONALÁ	Mónica Beatriz Oropeza de Anda	PROSNI	\$ 27,000.00

INVESTIGACIÓN Y POSGRADO

Investigación

Incorporación temprana a la investigación: estudiantes beneficiados como asistentes de investigación o verano científico, 2017

Cuadro 2.1.7

Entidad universitaria	Estudiante	Programa	Apoyo
CUTONALÁ	Wendolin de Jesús Pasco Saldaña	PROSNI	\$ 13,500.00
CUTONALÁ	Noemí Elizeth Hernández Solano	PROSNI	\$ 31,500.00
CUTONALÁ	Carlos Andrés Contreras Salazar	PROSNI	\$ 4,500.00
CUTONALÁ	Andrea Martínez González	PROSNI	\$ 4,500.00
CUTONALÁ	David Fernando Gutiérrez Vázquez	PROSNI	\$ 22,500.00
CUTONALÁ	Erick Alejandro Jimenez Romo	PROSNI	\$ 22,500.00
CUTONALÁ	Jessica Barajas Buenrostro	PROSNI	\$ 13,500.00
CUTONALÁ	Francisco Javier Vivanco Jarero	PROSNI	\$ 4,500.00
CUTONALÁ	Sergio Alberto Garcia Landeros	PROSNI	\$ 9,000.00
CUTONALÁ	Maria Teresa Vallejo Macias	PROSNI	\$ 9,000.00
CUTONALÁ	Lorena Itzel Aguilar Garcia	PROSNI	\$ 18,000.00
CUTONALÁ	Christian Geovanni Silva Godínez	PROSNI	\$ 18,000.00
CUTONALÁ	Cecilia Estefanya Briseño Chávez	PROSNI	\$ 9,000.00
CUTONALÁ	Diana Consuelo Nava Reyes	PROSNI	\$ 9,000.00
CUTONALÁ	Marlene Anahí Chairez Ruiz	PROSNI	\$ 36,000.00
CUTONALÁ	Elizabeth Pérez Chavarín	PROSNI	\$ 31,500.00
CUTONALÁ	Eduardo Naranjo Vázquez	PROSNI	\$ 13,500.00
CUTONALÁ	Ruth Saavedra Ortega	PROSNI	\$ 18,000.00
CUVALLES	Andalón Fausto José Guadalupe	Fortalecimiento Investigación y Posgrado	\$ 13,432.50
CUVALLES	Ramos Pérez Laura Marisol	Fortalecimiento Investigación y Posgrado	\$ 15,545.25
CUVALLES	Rodríguez González Rosario Alondra	Fortalecimiento Investigación y Posgrado	\$ 15,712.50
CUVALLES	Daniel Alejandro Ayala Bautista	PROSNI	\$ 36,000.00
CUVALLES	Andrés Antonio Alvarado Miranda	PROSNI	\$ 9,000.00
CUVALLES	Alejandra Grecia Carolina Real Sandoval	PROSNI	\$ 9,000.00
CUVALLES	Braulio Esteban Ayala Ramírez	PROSNI	\$ 36,000.00
CUVALLES	Luz Elena Silva Cervantes	PROSNI	\$ 27,000.00
CUVALLES	Salvador Curiel Hernández	PROSNI	\$ 18,000.00
CUVALLES	Alicia del Sagrario García Méndez	PROSNI	\$ 27,000.00
SUV	Cesar Bernabé Ledezma Flores	PROSNI	\$ 13,500.00

Fuente: Coordinación General Académica, Coordinación de Investigación, Posgrado y Vinculación

Corte a: Diciembre de 2017.

Nota: En el caso del Programa de Fortalecimiento a la Investigación y el Posgrado incluye la aportación realizada por el Programa DELFIN (\$ 240,065.25).

INVESTIGACIÓN Y POSGRADO

Investigación

Cuerpos académicos y líneas de generación y aplicación del conocimiento registradas ante PRODEP, por entidad universitaria, 2017

Cuadro 2.1.8

Entidad universitaria	Cuerpos académicos		Cuerpos académicos en formación		Cuerpos académicos en consolidación		Cuerpos académicos consolidados	
		LGAC		LGAC		LGAC		LGAC
Red Universitaria	475	1,039	252	513	128	274	95	252
Centros universitarios	463	1,022	244	503	124	267	95	252
CU temáticos	320	711	155	322	86	179	79	210
CUAAD	21	41	12	20	3	5	6	16
CUCBA	48	103	26	50	10	20	12	33
CUCEA	54	138	33	82	10	20	11	36
CUCEI	57	119	20	39	25	52	12	28
CUCS	62	149	26	57	14	32	22	60
CUCSH	78	161	38	74	24	50	16	37
CU regionales	143	311	89	181	38	88	16	42
CUALTOS	12	26	7	18	5	8	0	0
CUCIÉNEGA	22	46	14	30	6	12	2	4
CUCOSTA	21	56	9	23	8	20	4	13
CUCOSTASUR	21	33	15	23	4	7	2	3
CULAGOS	10	26	3	6	3	9	4	11
CUNORTE	11	32	8	22	3	10	0	0
CUSUR	12	26	5	10	4	8	3	8
CUVALLES	13	29	8	16	4	10	1	3
CUTONALÁ	21	37	20	33	1	4	0	0
SUV	12	17	8	10	4	7	0	0

Fuente: Unidad de Mejoramiento y Formación Académica, Coordinación General Académica.

Corte a: Diciembre de 2017.

INVESTIGACIÓN Y POSGRADO

Investigación

Cuerpos académicos que participan en redes académicas nacionales e internacionales, 2017

Cuadro 2.1.9

Entidad Universitaria	Red académica nacional	Red académica internacional
Red Universitaria	156	107
Centros universitarios	145	102
CU temáticos	113	79
CUAAD	3	5
CUCBA	67	31
CUCEA	38	40
CUCEI	2	2
CUCS	3	1
CUCSH	0	0
CU regionales	32	23
CUALTOS	1	0
CUCIÉNEGA	4	3
CUCOSTA	12	9
CUCOSTASUR	2	0
CULAGOS	0	0
CUNORTE	2	4
CUSUR	10	6
CUTONALÁ	1	0
CUVALLES	0	1
SUV	11	5

Fuente: Centros universitarios y Sistema de Universidad Virtual.

Corte a: Diciembre de 2017.

INVESTIGACIÓN Y POSGRADO

Investigación

Publicaciones como resultado de actividades de investigación, 2017

Cuadro 2.1.10

Entidad universitaria	Tipo de publicación						
	Antología	Artículo en revista arbitrada	Artículo en revista sin arbitraje	Capítulo de libro	Libro	Memoria	Otros
Red Universitaria	4	1,558	333	751	402	443	112
Centros universitarios	4	1,533	333	733	394	432	107
CU temáticos	4	1,191	328	521	323	389	91
CUAAD	4	12	1	25	12	10	10
CUCBA	0	290	60	0	38	0	0
CUCEA	0	68	21	126	63	11	0
CUCEI	0	282	3	33	24	143	81
CUCS	0	355	28	80	76	225	0
CUCSH	0	184	215	257	110	0	0
CU regionales	0	342	5	212	71	43	16
CUALTOS	0	11	0	0	13	1	0
CUCIÉNEGA	0	49	4	42	11	6	2
CUCOSTA	0	91	0	82	14	18	0
CUCOSTASUR	0	47	0	19	4	1	0
CULAGOS	0	33	1	10	2	3	0
CUNORTE	0	36	0	37	6	3	13
CUSUR	0	45	0	7	10	7	1
CUTONALÁ	0	26	0	4	6	2	0
CUVALLES	0	4	0	11	5	2	0
SUV	0	25	0	18	8	11	5

Fuente: Centros universitarios y Sistema de Universidad Virtual.
Corte a: Diciembre 2017.

INVESTIGACIÓN Y POSGRADO

Investigación

Proyectos de investigación por tipo y orientación en centros universitarios y el SUV, 2017

Cuadro 2.1.11

Entidad universitaria	Tipo de proyecto			Orientación del proyecto			Financiamiento	
	Básica	Aplicada	Desarrollo Tecnológico y Experimental	Sector público	Sector privado	Sector social	Monto de financiamiento acumulado	Monto obtenido como resultado del proyecto
Red Universitaria	778	414	39	697	80	329	\$93,275,607.23	\$116,502,583.37
Centros universitarios	773	384	36	666	79	323	\$93,275,607.23	\$116,502,583.37
CU temáticos	471	237	12	510	39	171	\$68,037,552.61	\$88,431,516.14
CUAAD	8	18	4	13	4	13	\$671,000.00	\$555,000.00
CUCBA	99	28	3	108	18	3	\$0.00	\$18,526,859.83
CUCEA	91	69	4	81	14	69	\$8,792,069.00	\$8,792,069.00
CUCEI	20	19	0	39	0	0	\$46,625,553.40	\$54,960,688.10
CUCS	35	50	1	0	0	86	\$6,352,031.00	\$0.00
CUCSH	218	53	0	269	3	0	\$5,596,899.21	\$5,596,899.21
CU regionales	302	147	24	156	40	152	\$25,238,054.62	\$28,071,067.23
CUALTOS	33	18	1	0	0	0	\$2,759,539.00	\$0.00
CUCIÉNEGA	24	26	1	25	2	24	\$2,295,898.00	\$0.00
CUCOSTA	39	27	16	44	5	15	\$0.00	\$0.00
CUCOSTASUR	32	11	2	28	2	15	\$1,401,900.00	\$1,371,900.00
CULAGOS	27	7	0	9	1	1	\$558,660.00	\$558,660.00
CUNORTE	23	9	0	0	0	0	\$0.00	\$0.00
CUSUR	53	0	0	0	0	53	\$943,873.86	\$943,873.86
CUTONALÁ	52	32	3	27	27	33	\$17,278,183.76	\$17,278,183.76
CUVALLES	19	17	1	23	3	11	\$0.00	\$7,918,449.61
SUV	5	30	3	31	1	6	\$0.00	\$0.00

Fuente: Centros universitarios y Sistema de Universidad Virtual.
Corte a: Diciembre 2017.

INVESTIGACIÓN Y POSGRADO

Investigación

Resultados del programa de apoyo a la mejora en las condiciones de producción de los miembros del SNI /SNCA, PRO/SNI, por entidad universitaria, 2017 (sub programa 1)

Cuadro 2.1.12

Entidad universitaria	Investigador	Tipo de acción apoyada									
		Eventos Académicos	Viáticos	Transporte Interno	Registro en Índice	Equipo de Computo	Equipo de Laboratorio	Materiales y mto. de equipo de cómputo y laboratorio	Bibliografía	Otros	Total de apoyo autorizado
TOTAL		\$1,925,787.89	\$5,650,336.61	\$6,181,787.59	\$351,151.90	\$7,933,309.73	\$5,527,402.65	\$8,492,221.04	\$458,730.97	\$1,059,661.68	\$37,580,390.06
CUAAD	Carlos Aceves Gozalez	\$13,700.00	\$20,728.00	\$5,572.00	\$0.00	\$0.00	\$0.00	\$0.00	\$0.00	\$0.00	\$40,000.00
CUAAD	José Luis Águila Flores	\$0.00	\$0.00	\$0.00	\$0.00	\$12,000.00	\$0.00	\$28,000.00	\$0.00	\$0.00	\$40,000.00
CUAAD	Marcela Sofía Anaya Wittman	\$0.00	\$15,000.00	\$25,000.00	\$0.00	\$0.00	\$0.00	\$0.00	\$0.00	\$0.00	\$40,000.00
CUAAD	Silvia Arias Orozco	\$5,000.00	\$0.00	\$35,000.00	\$0.00	\$0.00	\$0.00	\$0.00	\$0.00	\$0.00	\$40,000.00
CUAAD	David Carlos Ávila Ramírez	\$5,000.00	\$0.00	\$35,000.00	\$0.00	\$0.00	\$0.00	\$0.00	\$0.00	\$0.00	\$40,000.00
CUAAD	Fernando Córdova Canela	\$0.00	\$0.00	\$20,000.00	\$0.00	\$0.00	\$0.00	\$0.00	\$20,000.00	\$0.00	\$40,000.00
CUAAD	Verónica Livier Díaz Nuñez	\$0.00	\$0.00	\$0.00	\$0.00	\$5,298.00	\$0.00	\$5,390.76	\$0.00	\$11,311.24	\$22,000.00
CUAAD	Livier Olivia Escamilla Galindo	\$4,200.00	\$13,800.00	\$22,000.00	\$0.00	\$0.00	\$0.00	\$0.00	\$0.00	\$0.00	\$40,000.00
CUAAD	Estrellita García Fernández	\$0.00	\$15,000.00	\$25,000.00	\$0.00	\$0.00	\$0.00	\$0.00	\$0.00	\$0.00	\$40,000.00
CUAAD	José Arturo Gleason Espindola	\$0.00	\$0.00	\$0.00	\$0.00	\$0.00	\$0.00	\$0.00	\$0.00	\$40,000.00	\$40,000.00
CUAAD	Francisco Javier González Madariaga	\$0.00	\$0.00	\$0.00	\$0.00	\$36,969.24	\$0.00	\$0.00	\$3,030.76	\$0.00	\$40,000.00
CUAAD	Elvia Luz González Muñoz	\$13,874.30	\$0.00	\$0.00	\$4,000.00	\$17,369.70	\$0.00	\$0.00	\$0.00	\$4,756.00	\$40,000.00
CUAAD	Daniel González Romero	\$0.00	\$13,500.00	\$26,500.00	\$0.00	\$0.00	\$0.00	\$0.00	\$0.00	\$0.00	\$40,000.00
CUAAD	Juan López García	\$300.00	\$19,700.00	\$20,000.00	\$0.00	\$0.00	\$0.00	\$0.00	\$0.00	\$0.00	\$40,000.00
CUAAD	Manuel Jesús Martín Hernández	\$0.00	\$8,500.00	\$4,000.00	\$0.00	\$17,500.00	\$0.00	\$10,000.00	\$0.00	\$0.00	\$40,000.00
CUAAD	Adriana Inés Olivares González	\$0.00	\$2,500.00	\$0.00	\$0.00	\$19,500.00	\$0.00	\$0.00	\$0.00	\$0.00	\$22,000.00
CUAAD	María Teresa Pérez Bourzac	\$0.00	\$13,500.00	\$26,500.00	\$0.00	\$0.00	\$0.00	\$0.00	\$0.00	\$0.00	\$40,000.00
CUAAD	Lilia Roselia Prado Leon	\$0.00	\$13,896.00	\$26,104.00	\$0.00	\$0.00	\$0.00	\$0.00	\$0.00	\$0.00	\$40,000.00
CUAAD	Elizabeth Rivera Borrayo	\$0.00	\$0.00	\$0.00	\$0.00	\$4,500.00	\$0.00	\$35,500.00	\$0.00	\$0.00	\$40,000.00
CUAAD	Daniel Rodríguez Medina	\$0.00	\$10,590.00	\$26,212.00	\$0.00	\$0.00	\$0.00	\$3,198.00	\$0.00	\$0.00	\$40,000.00
CUAAD	Claudia Rueda Velázquez	\$0.00	\$2,800.00	\$31,000.00	\$0.00	\$4,400.00	\$0.00	\$1,800.00	\$0.00	\$0.00	\$40,000.00
CUAAD	Adriana Ruiz Razura	\$0.00	\$0.00	\$4,000.00	\$0.00	\$0.00	\$0.00	\$0.00	\$0.00	\$0.00	\$4,000.00
CUAAD	Carmen Vitaliana Vidaurre Arenas	\$0.00	\$0.00	\$0.00	\$0.00	\$34,443.88	\$0.00	\$0.00	\$0.00	\$0.00	\$34,443.88
CUCBA	Carlos Álvarez Moya	\$0.00	\$13,000.00	\$9,000.00	\$0.00	\$0.00	\$0.00	\$0.00	\$0.00	\$0.00	\$22,000.00
CUCBA	Manuel Ayón Parente	\$3,000.00	\$11,500.00	\$2,000.00	\$5,220.00	\$0.00	\$0.00	\$7,541.60	\$0.00	\$10,738.40	\$40,000.00
CUCBA	Jacinto Bañuelos Pineda	\$0.00	\$0.00	\$0.00	\$0.00	\$9,000.00	\$11,500.00	\$19,500.00	\$0.00	\$0.00	\$40,000.00
CUCBA	Jeanette Barba Leon	\$2,735.00	\$24,756.00	\$2,000.00	\$0.00	\$1,749.00	\$0.00	\$8,760.00	\$0.00	\$0.00	\$40,000.00
CUCBA	Eliana Barrios de Tomasi	\$2,000.00	\$10,100.00	\$3,000.00	\$400.00	\$0.00	\$8,000.00	\$14,300.00	\$0.00	\$2,200.00	\$40,000.00
CUCBA	Carlos Beas Zárate	\$0.00	\$7,140.00	\$1,360.00	\$0.00	\$0.00	\$0.00	\$31,500.00	\$0.00	\$0.00	\$40,000.00
CUCBA	Amayaly Becerril Espinosa	\$0.00	\$0.00	\$0.00	\$0.00	\$40,000.00	\$0.00	\$0.00	\$0.00	\$0.00	\$40,000.00
CUCBA	José Enrique Burgos Triano	\$0.00	\$0.00	\$0.00	\$0.00	\$25,998.00	\$0.00	\$6,756.00	\$0.00	\$7,148.00	\$39,902.00
CUCBA	Jonathan Javier Burutica Burutica	\$2,000.00	\$8,000.00	\$0.00	\$0.00	\$15,000.00	\$0.00	\$15,000.00	\$0.00	\$0.00	\$40,000.00
CUCBA	Elisa Cabrera Diaz	\$1,600.00	\$10,500.00	\$5,036.00	\$0.00	\$4,000.00	\$0.00	\$864.00	\$0.00	\$0.00	\$22,000.00
CUCBA	Danaé Cabrera Toledo	\$0.00	\$0.00	\$0.00	\$0.00	\$0.00	\$0.00	\$31,000.00	\$0.00	\$0.00	\$31,000.00
CUCBA	Pablo Carrillo Reyes	\$0.00	\$0.00	\$0.00	\$0.00	\$0.00	\$0.00	\$8,500.00	\$0.00	\$0.00	\$8,500.00
CUCBA	José Pedro Castruita Domínguez	\$0.00	\$5,500.00	\$10,000.00	\$0.00	\$0.00	\$0.00	\$20,000.00	\$0.00	\$0.00	\$35,500.00
CUCBA	Manuel Alejandro Cruz Aguilar	\$0.00	\$11,000.00	\$2,000.00	\$0.00	\$0.00	\$0.00	\$0.00	\$0.00	\$0.00	\$13,000.00
CUCBA	Arturo Curiel Ballesteros	\$6,842.97	\$0.00	\$29,777.89	\$3,379.14	\$0.00	\$0.00	\$0.00	\$0.00	\$0.00	\$40,000.00
CUCBA	Lino de la Cruz Larios	\$0.00	\$0.00	\$0.00	\$0.00	\$0.00	\$0.00	\$40,000.00	\$0.00	\$0.00	\$40,000.00
CUCBA	Leopoldo Díaz Pérez	\$0.00	\$0.00	\$0.00	\$5,220.00	\$26,010.40	\$0.00	\$0.00	\$0.00	\$8,769.60	\$40,000.00
CUCBA	Noé Durán Puga	\$0.00	\$0.00	\$0.00	\$0.00	\$0.00	\$40,000.00	\$0.00	\$0.00	\$0.00	\$40,000.00
CUCBA	Martha Escoto Delgadillo	\$0.00	\$0.00	\$0.00	\$0.00	\$0.00	\$0.00	\$40,000.00	\$0.00	\$0.00	\$40,000.00
CUCBA	Alfredo Ignacio Fería y Velasco	\$0.00	\$0.00	\$0.00	\$0.00	\$0.00	\$0.00	\$8,500.00	\$0.00	\$0.00	\$8,500.00
CUCBA	Carlos Javier Flores Aguirre	\$3,500.00	\$29,500.00	\$7,000.00	\$0.00	\$0.00	\$0.00	\$0.00	\$0.00	\$0.00	\$40,000.00
CUCBA	Edgardo Flores Torales	\$0.00	\$0.00	\$0.00	\$0.00	\$36,600.00	\$0.00	\$3,400.00	\$0.00	\$0.00	\$40,000.00
CUCBA	Geisa Bearitz Gallardo Moreno	\$5,700.00	\$8,300.00	\$26,000.00	\$0.00	\$0.00	\$0.00	\$0.00	\$0.00	\$0.00	\$40,000.00
CUCBA	Óscar García Leal	\$0.00	\$0.00	\$0.00	\$0.00	\$40,000.00	\$0.00	\$0.00	\$0.00	\$0.00	\$40,000.00
CUCBA	María Guadalupe Garibay Chávez	\$6,842.97	\$0.00	\$31,900.67	\$1,256.36	\$0.00	\$0.00	\$0.00	\$0.00	\$0.00	\$40,000.00
CUCBA	Fabiola Rebeca Gómez Velázquez	\$8,221.50	\$8,996.24	\$20,295.00	\$2,487.26	\$0.00	\$0.00	\$0.00	\$0.00	\$0.00	\$40,000.00
CUCBA	Diego Raymundo González Eguarte	\$0.00	\$0.00	\$0.00	\$0.00	\$0.00	\$40,000.00	\$0.00	\$0.00	\$0.00	\$40,000.00
CUCBA	Andrés Antonio González Garrido	\$7,010.03	\$11,049.00	\$20,295.00	\$1,645.97	\$0.00	\$0.00	\$0.00	\$0.00	\$0.00	\$40,000.00
CUCBA	Graciela Gudíño Cabrera	\$5,220.00	\$0.00	\$0.00	\$0.00	\$4,789.00	\$9,991.00	\$2,000.00	\$0.00	\$0.00	\$22,000.00
CUCBA	Miguel Ángel Guevara Pérez	\$13,622.69	\$16,602.31	\$8,575.00	\$1,200.00	\$0.00	\$0.00	\$0.00	\$0.00	\$0.00	\$40,000.00
CUCBA	Laura Guzmán Dávalos	\$0.00	\$0.00	\$0.00	\$0.00	\$0.00	\$0.00	\$10,562.30	\$0.00	\$29,437.70	\$40,000.00
CUCBA	Jesse Haramati	\$0.00	\$4,480.00	\$9,000.00	\$0.00	\$22,020.00	\$0.00	\$4,500.00	\$0.00	\$0.00	\$40,000.00
CUCBA	Marisela Hernández González	\$1,320.00	\$28,325.00	\$9,155.00	\$1,200.00	\$0.00	\$0.00	\$0.00	\$0.00	\$0.00	\$40,000.00
CUCBA	Rosalba Mireya Hernández Herrera	\$0.00	\$0.00	\$0.00	\$0.00	\$0.00	\$0.00	\$40,000.00	\$0.00	\$0.00	\$40,000.00
CUCBA	Gerardo Hernández Vera	\$0.00	\$0.00	\$40,000.00	\$0.00	\$0.00	\$0.00	\$0.00	\$0.00	\$0.00	\$40,000.00
CUCBA	José Jaime Jarero Basulto	\$0.00	\$0.00	\$0.00	\$799.00	\$12,299.00	\$0.00	\$25,813.00	\$0.00	\$0.00	\$38,911.00
CUCBA	Higinio Alejandro Jorge Juárez González	\$0.00	\$0.00	\$0.00	\$0.00	\$7,999.00	\$20,254.36	\$11,746.64	\$0.00	\$0.00	\$40,000.00
CUCBA	Silvia López Pérez	\$0.00	\$0.00	\$0.00	\$0.00	\$0.00	\$2,300.00	\$37,700.00	\$0.00	\$0.00	\$40,000.00
CUCBA	Miguel Ángel Macías Rodríguez	\$0.00	\$0.00	\$0.00	\$0.00	\$0.00	\$0.00	\$8,500.00	\$0.00	\$31,500.00	\$40,000.00
CUCBA	Humberto Madera Carrillo	\$0.00	\$0.00	\$0.00	\$0.00	\$40,000.00	\$0.00	\$0.00	\$0.00	\$0.00	\$40,000.00
CUCBA	Felix Héctor Martínez Sánchez	\$2,000.00	\$14,000.00	\$24,000.00	\$0.00	\$0.00	\$0.00	\$0.00	\$0.00	\$0.00	\$40,000.00
CUCBA	Laura Guadalupe Medina Ceja	\$0.00	\$0.00	\$0.00	\$0.00	\$0.00	\$0.00	\$22,000.00	\$0.00	\$0.00	\$22,000.00
CUCBA	Salvador Mena Munguía	\$0.00	\$0.00	\$0.00	\$0.00	\$0.00	\$0.00	\$35,545.00	\$4,455.00	\$0.00	\$40,000.00
CUCBA	Benito Donato Minguez Vega	\$0.00	\$5,000.00	\$20,000.00	\$0.00	\$0.00	\$0.00	\$15,000.00	\$0.00	\$0.00	\$40,000.00
CUCBA	Alberto Moralez Villagrán	\$0.00	\$0.00	\$0.00	\$0.00	\$0.00	\$0.00	\$40,000.00	\$0.00	\$0.00	\$40,000.00

INVESTIGACIÓN Y POSGRADO

Investigación

Resultados del programa de apoyo a la mejora en las condiciones de producción de los miembros del SNI /SNCA, PRO/SNI, por entidad universitaria, 2017 (sub programa 1)

Cuadro 2.1.12

Entidad universitaria	Investigador	Tipo de acción apoyada									
		Eventos Académicos	Viáticos	Transporte Interno	Registro en Índice	Equipo de Computo	Equipo de Laboratorio	Materiales y mto. de equipo de cómputo y laboratorio	Bibliografía	Otros	Total de apoyo autorizado
CUCBA	Gustavo Moya Raygoza	\$20,900.00	\$9,000.00	\$6,935.00	\$3,165.00	\$0.00	\$0.00	\$0.00	\$0.00	\$0.00	\$40,000.00
CUCBA	Guadalupe Munguía Lino	\$0.00	\$6,500.00	\$4,000.00	\$0.00	\$26,000.00	\$0.00	\$3,500.00	\$0.00	\$0.00	\$40,000.00
CUCBA	Miguel Angel Muñoz Castro	\$0.00	\$4,000.00	\$0.00	\$0.00	\$23,800.00	\$0.00	\$12,200.00	\$0.00	\$0.00	\$40,000.00
CUCBA	Justo Murguía Castillo	\$0.00	\$0.00	\$0.00	\$0.00	\$0.00	\$0.00	\$40,000.00	\$0.00	\$0.00	\$40,000.00
CUCBA	José Luis Navarrete Heredia	\$0.00	\$0.00	\$0.00	\$7,000.00	\$0.00	\$33,000.00	\$0.00	\$0.00	\$0.00	\$40,000.00
CUCBA	Bertha Lidia Nuño Gutiérrez	\$0.00	\$9,000.00	\$0.00	\$0.00	\$20,000.00	\$0.00	\$0.00	\$0.00	\$11,000.00	\$40,000.00
CUCBA	Héctor Ocampo Álvarez	\$0.00	\$16,658.83	\$0.00	\$0.00	\$0.00	\$0.00	\$23,341.17	\$0.00	\$0.00	\$40,000.00
CUCBA	Gerardo Alfonso Ortiz Rueda	\$5,700.00	\$10,000.00	\$4,500.00	\$0.00	\$19,800.00	\$0.00	\$0.00	\$0.00	\$0.00	\$40,000.00
CUCBA	María Antonia Padilla Vargas	\$5,679.00	\$4,000.00	\$8,089.00	\$0.00	\$16,626.00	\$3,630.00	\$672.50	\$1,302.86	\$0.00	\$39,999.36
CUCBA	Paola Andrea Palmeros Suárez	\$0.00	\$0.00	\$0.00	\$0.00	\$0.00	\$0.00	\$40,000.00	\$0.00	\$0.00	\$40,000.00
CUCBA	Kenia Pardo Peña	\$0.00	\$0.00	\$0.00	\$0.00	\$10,000.00	\$0.00	\$30,000.00	\$0.00	\$0.00	\$40,000.00
CUCBA	César Pedroza Roldán	\$3,270.00	\$0.00	\$0.00	\$0.00	\$0.00	\$0.00	\$36,730.00	\$0.00	\$0.00	\$40,000.00
CUCBA	Liberato Portillo Martínez	\$0.00	\$0.00	\$0.00	\$0.00	\$0.00	\$40,000.00	\$0.00	\$0.00	\$0.00	\$40,000.00
CUCBA	Blanca Catalina Ramírez Hernández	\$0.00	\$10,000.00	\$25,000.00	\$0.00	\$0.00	\$0.00	\$5,000.00	\$0.00	\$0.00	\$40,000.00
CUCBA	Ruth Ramírez Ramírez	\$0.00	\$0.00	\$0.00	\$0.00	\$15,000.00	\$25,000.00	\$0.00	\$0.00	\$0.00	\$40,000.00
CUCBA	Ricardo Ramírez Romero	\$0.00	\$0.00	\$0.00	\$0.00	\$0.00	\$0.00	\$4,800.00	\$0.00	\$12,700.00	\$17,500.00
CUCBA	Silvia Lizette Ramos de Robles	\$8,715.00	\$27,000.00	\$3,285.00	\$0.00	\$0.00	\$0.00	\$1,000.00	\$0.00	\$0.00	\$40,000.00
CUCBA	María Luisa Ramos Ibarra	\$1,800.00	\$3,700.00	\$1,226.00	\$0.00	\$0.00	\$0.00	\$24,274.00	\$0.00	\$0.00	\$31,000.00
CUCBA	Julietta Ramos Loyo	\$5,393.00	\$7,626.00	\$0.00	\$4,481.00	\$0.00	\$0.00	\$0.00	\$0.00	\$0.00	\$17,500.00
CUCBA	Nora Edith Rangel Bernal	\$6,500.00	\$8,000.00	\$0.00	\$2,500.00	\$0.00	\$0.00	\$5,000.00	\$0.00	\$0.00	\$22,000.00
CUCBA	Mauricio Alberto Realpe Quintero	\$0.00	\$0.00	\$0.00	\$0.00	\$0.00	\$25,000.00	\$15,000.00	\$0.00	\$0.00	\$40,000.00
CUCBA	Jaime Eduardo Reyes Hernández	\$0.00	\$0.00	\$0.00	\$0.00	\$10,000.00	\$0.00	\$16,600.00	\$13,400.00	\$0.00	\$40,000.00
CUCBA	Francisco Javier Reyes Ruiz	\$0.00	\$6,500.00	\$4,000.00	\$0.00	\$18,500.00	\$0.00	\$11,000.00	\$0.00	\$0.00	\$40,000.00
CUCBA	Eduardo Ríos Jara	\$0.00	\$9,000.00	\$0.00	\$0.00	\$13,950.00	\$0.00	\$17,050.00	\$0.00	\$0.00	\$40,000.00
CUCBA	Martha Catalina Rivera Cervantes	\$0.00	\$0.00	\$0.00	\$0.00	\$0.00	\$0.00	\$17,500.00	\$0.00	\$0.00	\$17,500.00
CUCBA	María Olivia Rodríguez Alcántar	\$3,850.00	\$10,000.00	\$10,000.00	\$0.00	\$0.00	\$5,000.00	\$4,345.91	\$0.00	\$6,804.09	\$40,000.00
CUCBA	Aaron Rodríguez Contreras	\$8,000.00	\$27,500.00	\$0.00	\$0.00	\$0.00	\$0.00	\$0.00	\$4,500.00	\$0.00	\$40,000.00
CUCBA	Ramón Rodríguez Macías	\$0.00	\$0.00	\$0.00	\$0.00	\$0.00	\$40,000.00	\$0.00	\$0.00	\$0.00	\$40,000.00
CUCBA	María Elene Rodríguez Pérez	\$12,000.00	\$17,000.00	\$0.00	\$0.00	\$0.00	\$0.00	\$2,000.00	\$0.00	\$0.00	\$31,000.00
CUCBA	Fabián Alejandro Rodríguez Zaragoza	\$0.00	\$0.00	\$0.00	\$15,660.00	\$0.00	\$0.00	\$0.00	\$0.00	\$24,340.00	\$40,000.00
CUCBA	Argelia Espinosa Rojas Mayorquin	\$3,570.00	\$26,847.23	\$3,762.00	\$2,170.00	\$0.00	\$0.00	\$2,883.90	\$0.00	\$0.00	\$39,233.13
CUCBA	Mario Alberto Ruiz López	\$5,350.00	\$8,250.00	\$1,600.00	\$0.00	\$0.00	\$0.00	\$2,300.00	\$0.00	\$0.00	\$17,500.00
CUCBA	Eduardo Ruiz Sánchez	\$0.00	\$0.00	\$0.00	\$0.00	\$0.00	\$0.00	\$40,000.00	\$0.00	\$0.00	\$40,000.00
CUCBA	Eduardo Salcedo Pérez	\$0.00	\$0.00	\$0.00	\$0.00	\$0.00	\$15,500.00	\$24,500.00	\$0.00	\$0.00	\$40,000.00
CUCBA	Daniel Sánchez Carbajal	\$4,000.00	\$0.00	\$0.00	\$0.00	\$29,671.00	\$0.00	\$4,130.00	\$0.00	\$2,199.00	\$40,000.00
CUCBA	José de Jesús Sánchez González	\$0.00	\$0.00	\$0.00	\$0.00	\$0.00	\$0.00	\$40,000.00	\$0.00	\$0.00	\$40,000.00
CUCBA	Carla Vanessa Sánchez Hernández	\$1,500.00	\$2,250.00	\$2,000.00	\$0.00	\$0.00	\$0.00	\$34,250.00	\$0.00	\$0.00	\$40,000.00
CUCBA	María Elena Sandoval Pinto	\$0.00	\$0.00	\$0.00	\$0.00	\$0.00	\$35,000.00	\$5,000.00	\$0.00	\$0.00	\$40,000.00
CUCBA	Fernando Santacruz Ruvalcaba	\$0.00	\$0.00	\$0.00	\$0.00	\$15,000.00	\$5,000.00	\$20,000.00	\$0.00	\$0.00	\$40,000.00
CUCBA	Anne Marguerite Helene Santerre	\$0.00	\$0.00	\$0.00	\$0.00	\$0.00	\$6,714.09	\$33,285.91	\$0.00	\$0.00	\$40,000.00
CUCBA	Alejandro Segura Beltrán	\$0.00	\$0.00	\$4,000.00	\$0.00	\$0.00	\$0.00	\$36,000.00	\$0.00	\$0.00	\$40,000.00
CUCBA	Martha Cecilia Tellez Bañuelos	\$0.00	\$0.00	\$0.00	\$0.00	\$37,000.00	\$3,000.00	\$0.00	\$0.00	\$0.00	\$40,000.00
CUCBA	Carlos de Jesús Torres Ceja	\$6,200.00	\$24,016.00	\$7,784.00	\$2,000.00	\$0.00	\$0.00	\$0.00	\$0.00	\$0.00	\$40,000.00
CUCBA	Martha Isabel Torres Morán	\$0.00	\$0.00	\$0.00	\$0.00	\$0.00	\$0.00	\$40,000.00	\$0.00	\$0.00	\$40,000.00
CUCBA	Mario Treviño Villegas	\$0.00	\$11,000.00	\$7,259.00	\$0.00	\$7,947.00	\$13,794.00	\$0.00	\$0.00	\$0.00	\$40,000.00
CUCBA	Mónica Eliza Ureña Guerrero	\$0.00	\$0.00	\$0.00	\$1,200.00	\$0.00	\$0.00	\$20,800.00	\$0.00	\$0.00	\$22,000.00
CUCBA	Cristiano Valerio Dos Santos	\$6,199.36	\$7,297.91	\$21,732.00	\$0.00	\$0.00	\$0.00	\$0.00	\$0.00	\$0.00	\$35,229.27
CUCBA	Georgina Vargas Amado	\$0.00	\$0.00	\$0.00	\$0.00	\$40,000.00	\$0.00	\$0.00	\$0.00	\$0.00	\$40,000.00
CUCBA	Ofelia Vargas Ponce	\$0.00	\$0.00	\$40,000.00	\$0.00	\$0.00	\$0.00	\$0.00	\$0.00	\$0.00	\$40,000.00
CUCBA	José Antonio Vázquez García	\$0.00	\$26,636.00	\$0.00	\$0.00	\$0.00	\$0.00	\$13,364.00	\$0.00	\$0.00	\$40,000.00
CUCBA	Ana Paulina Velasco Ramírez	\$0.00	\$0.00	\$0.00	\$0.00	\$6,499.00	\$5,963.00	\$27,538.00	\$0.00	\$0.00	\$40,000.00
CUCBA	Consuelo Ventura Mejía	\$0.00	\$0.00	\$0.00	\$0.00	\$0.00	\$0.00	\$40,000.00	\$0.00	\$0.00	\$40,000.00
CUCBA	Fridha Viridiana Villalpando Vargas	\$0.00	\$0.00	\$0.00	\$0.00	\$0.00	\$0.00	\$40,000.00	\$0.00	\$0.00	\$40,000.00
CUCBA	Juan Francisco Zamora Natera	\$10,700.00	\$11,300.00	\$0.00	\$0.00	\$0.00	\$0.00	\$0.00	\$0.00	\$0.00	\$22,000.00
CUCBA	Julia Zañudo Hernández	\$0.00	\$0.00	\$0.00	\$0.00	\$0.00	\$0.00	\$40,000.00	\$0.00	\$0.00	\$40,000.00
CUCBA	Daniel Zarabozo Enriquez de Rivera	\$0.00	\$0.00	\$0.00	\$0.00	\$40,000.00	\$0.00	\$0.00	\$0.00	\$0.00	\$40,000.00
CUCEA	Carlos Delfina Aceves Ávila	\$0.00	\$0.00	\$0.00	\$0.00	\$0.00	\$0.00	\$0.00	\$40,000.00	\$0.00	\$40,000.00
CUCEA	Adrián Acosta Silva	\$0.00	\$0.00	\$22,000.00	\$0.00	\$0.00	\$0.00	\$0.00	\$0.00	\$0.00	\$22,000.00
CUCEA	Ricardo Arechavala Vargas	\$0.00	\$0.00	\$0.00	\$7,000.00	\$33,000.00	\$0.00	\$0.00	\$0.00	\$0.00	\$40,000.00
CUCEA	J. Jesús Arroyo Alejandre	\$0.00	\$5,040.00	\$4,960.00	\$3,000.00	\$0.00	\$0.00	\$0.00	\$0.00	\$0.00	\$13,000.00
CUCEA	Liliana Ibeth Barbosa Santillán	\$0.00	\$3,200.00	\$26,800.00	\$10,000.00	\$0.00	\$0.00	\$0.00	\$0.00	\$0.00	\$40,000.00
CUCEA	Angelica Basulto Castillo	\$3,300.00	\$10,200.00	\$7,100.00	\$0.00	\$19,400.00	\$0.00	\$0.00	\$0.00	\$0.00	\$40,000.00
CUCEA	Alejandro Campos Sánchez	\$0.00	\$15,000.00	\$25,000.00	\$0.00	\$0.00	\$0.00	\$0.00	\$0.00	\$0.00	\$40,000.00
CUCEA	Alejandro Isidoro Canales Cerón	\$0.00	\$5,000.00	\$35,000.00	\$0.00	\$0.00	\$0.00	\$0.00	\$0.00	\$0.00	\$40,000.00
CUCEA	José Claudio Carrillo Navarro	\$0.00	\$30,604.59	\$8,099.00	\$0.00	\$0.00	\$0.00	\$1,296.00	\$0.00	\$0.00	\$39,999.59
CUCEA	Niclé Soledad Castañeda Camey	\$1,000.00	\$36,000.00	\$0.00	\$0.00	\$0.00	\$0.00	\$3,000.00	\$0.00	\$0.00	\$40,000.00
CUCEA	María del Rosario Cervantes Martínez	\$0.00	\$0.00	\$0.00	\$0.00	\$40,000.00	\$0.00	\$0.00	\$0.00	\$0.00	\$40,000.00
CUCEA	Rubén Antonio Chavarín Rodríguez	\$0.00	\$0.00	\$0.00	\$23,000.00	\$12,000.00	\$0.00	\$1,500.00	\$1,500.00	\$0.00	\$38,000.00
CUCEA	Arturo Chavoya Peña	\$0.00	\$0.00	\$0.00	\$2,366.05	\$0.00	\$0.00	\$37,633.20	\$0.00	\$0.00	\$39,999.25

INVESTIGACIÓN Y POSGRADO

Investigación

Resultados del programa de apoyo a la mejora en las condiciones de producción de los miembros del SNI/SNCA, PRO/SNI, por entidad universitaria, 2017 (sub programa 1)

Cuadro 2.1.12

Entidad universitaria	Investigador	Tipo de acción apoyada									
		Eventos Académicos	Viáticos	Transporte Interno	Registro en Índice	Equipo de Computo	Equipo de Laboratorio	Materiales y mto. de equipo de cómputo y laboratorio	Bibliografía	Otros	Total de apoyo autorizado
CUCEA	Angélica Beatriz Contreras Cuevas	\$11,661.00	\$28,339.00	\$0.00	\$0.00	\$0.00	\$0.00	\$0.00	\$0.00	\$0.00	\$40,000.00
CUCEA	Semei Leopoldo Coronado Ramirez	\$0.00	\$0.00	\$0.00	\$0.00	\$40,000.00	\$0.00	\$0.00	\$0.00	\$0.00	\$40,000.00
CUCEA	César Augusto Correa Arias	\$0.00	\$13,000.00	\$27,000.00	\$0.00	\$0.00	\$0.00	\$0.00	\$0.00	\$0.00	\$40,000.00
CUCEA	Willy Walter Cortez Yactayo	\$0.00	\$0.00	\$0.00	\$0.00	\$9,000.00	\$0.00	\$15,000.00	\$16,000.00	\$0.00	\$40,000.00
CUCEA	María del Rosario Cota Yáñez	\$0.00	\$0.00	\$0.00	\$0.00	\$40,000.00	\$0.00	\$0.00	\$0.00	\$0.00	\$40,000.00
CUCEA	Adrián de León Arias	\$0.00	\$22,000.00	\$0.00	\$0.00	\$0.00	\$0.00	\$0.00	\$0.00	\$0.00	\$22,000.00
CUCEA	Héctor Alejandro Durán Limón	\$0.00	\$0.00	\$0.00	\$0.00	\$8,500.00	\$0.00	\$0.00	\$4,500.00	\$0.00	\$13,000.00
CUCEA	Rafael Salvador Espinosa Ramirez	\$7,443.87	\$12,064.13	\$20,492.00	\$0.00	\$0.00	\$0.00	\$0.00	\$0.00	\$0.00	\$40,000.00
CUCEA	Gabriel Flores Allende	\$0.00	\$2,200.00	\$2,800.00	\$0.00	\$11,000.00	\$0.00	\$1,500.00	\$0.00	\$4,500.00	\$22,000.00
CUCEA	Lucio Flores Payán	\$5,000.00	\$5,500.00	\$8,500.00	\$0.00	\$21,000.00	\$0.00	\$0.00	\$0.00	\$0.00	\$40,000.00
CUCEA	Carlos Fong Reynoso	\$6,800.00	\$5,847.06	\$1,000.00	\$0.00	\$24,597.00	\$0.00	\$0.00	\$0.00	\$0.00	\$38,244.06
CUCEA	María Luisa García Báliz	\$0.00	\$712.60	\$9,155.00	\$0.00	\$0.00	\$0.00	\$0.00	\$0.00	\$0.00	\$9,867.60
CUCEA	Nancy García Vázquez	\$0.00	\$8,000.00	\$2,000.00	\$0.00	\$12,000.00	\$0.00	\$0.00	\$0.00	\$0.00	\$22,000.00
CUCEA	Leonardo Adalberto Galicia Arreola	\$0.00	\$0.00	\$0.00	\$0.00	\$33,000.00	\$0.00	\$0.00	\$7,000.00	\$0.00	\$40,000.00
CUCEA	Juan Gaytán Cortés	\$5,000.00	\$4,000.00	\$0.00	\$0.00	\$31,000.00	\$0.00	\$0.00	\$0.00	\$0.00	\$40,000.00
CUCEA	Salvador Gómez Nieves	\$0.00	\$0.00	\$0.00	\$3,200.00	\$32,429.00	\$0.00	\$4,371.00	\$0.00	\$0.00	\$40,000.00
CUCEA	Tania Elena Gonzalez Alvarado	\$0.00	\$22,000.00	\$15,774.00	\$0.00	\$2,226.00	\$0.00	\$0.00	\$0.00	\$0.00	\$40,000.00
CUCEA	Asmara Gonzalez Rojas	\$0.00	\$0.00	\$0.00	\$0.00	\$35,000.00	\$0.00	\$5,000.00	\$0.00	\$0.00	\$40,000.00
CUCEA	Áurea Esther Grijalva Elnod	\$10,500.00	\$14,000.00	\$6,500.00	\$0.00	\$0.00	\$0.00	\$5,000.00	\$4,000.00	\$0.00	\$40,000.00
CUCEA	Isaí Guizar Mateos	\$0.00	\$0.00	\$35,000.00	\$0.00	\$5,000.00	\$0.00	\$0.00	\$0.00	\$0.00	\$40,000.00
CUCEA	Leo Guzmán Anaya	\$0.00	\$39,000.00	\$1,000.00	\$0.00	\$0.00	\$0.00	\$0.00	\$0.00	\$0.00	\$40,000.00
CUCEA	Julietta Guzmán Flores	\$500.00	\$0.00	\$0.00	\$0.00	\$6,133.00	\$0.00	\$7,320.00	\$4,802.00	\$21,245.00	\$40,000.00
CUCEA	María del Rosario Hernández Castañeda	\$0.00	\$0.00	\$0.00	\$0.00	\$4,000.00	\$0.00	\$0.00	\$0.00	\$0.00	\$4,000.00
CUCEA	Edith Rosario Jiménez Huerta	\$9,000.00	\$0.00	\$0.00	\$0.00	\$29,000.00	\$0.00	\$2,000.00	\$0.00	\$0.00	\$40,000.00
CUCEA	Tomohiro Kakihara	\$0.00	\$15,000.00	\$25,000.00	\$0.00	\$0.00	\$0.00	\$0.00	\$0.00	\$0.00	\$40,000.00
CUCEA	Ray Freddy Lara Pacheco	\$0.00	\$0.00	\$0.00	\$0.00	\$35,000.00	\$0.00	\$0.00	\$5,000.00	\$0.00	\$40,000.00
CUCEA	Filadelfo León Cázares	\$11,390.07	\$15,513.58	\$13,096.35	\$0.00	\$0.00	\$0.00	\$0.00	\$0.00	\$0.00	\$40,000.00
CUCEA	Irving Joel Llamosas Rosas	\$0.00	\$0.00	\$0.00	\$0.00	\$40,000.00	\$0.00	\$0.00	\$0.00	\$0.00	\$40,000.00
CUCEA	Cuauhtémoc López Martín	\$12,500.00	\$27,500.00	\$0.00	\$0.00	\$0.00	\$0.00	\$0.00	\$0.00	\$0.00	\$40,000.00
CUCEA	Ella Marum Espinosa	\$0.00	\$5,788.00	\$7,300.00	\$0.00	\$26,912.00	\$0.00	\$0.00	\$0.00	\$0.00	\$40,000.00
CUCEA	María Elena Meda Campaña	\$0.00	\$0.00	\$0.00	\$0.00	\$36,000.00	\$0.00	\$4,000.00	\$0.00	\$0.00	\$40,000.00
CUCEA	Marco Antonio Medina Ortega	\$0.00	\$0.00	\$0.00	\$0.00	\$24,000.00	\$0.00	\$10,700.00	\$5,300.00	\$0.00	\$40,000.00
CUCEA	Juan Mejía Trejo	\$13,393.00	\$0.00	\$26,607.00	\$0.00	\$0.00	\$0.00	\$0.00	\$0.00	\$0.00	\$40,000.00
CUCEA	Carlos Iván Moreno Arellano	\$0.00	\$0.00	\$0.00	\$0.00	\$30,000.00	\$0.00	\$0.00	\$10,000.00	\$0.00	\$40,000.00
CUCEA	Nelson Omar Muriel Torroero	\$0.00	\$0.00	\$0.00	\$0.00	\$40,000.00	\$0.00	\$0.00	\$0.00	\$0.00	\$40,000.00
CUCEA	Favio Murillo García	\$0.00	\$0.00	\$0.00	\$0.00	\$40,000.00	\$0.00	\$0.00	\$0.00	\$0.00	\$40,000.00
CUCEA	Viridiana Núñez López	\$0.00	\$0.00	\$0.00	\$0.00	\$27,200.00	\$0.00	\$700.00	\$0.00	\$12,100.00	\$40,000.00
CUCEA	Luis Ernesto Ocampo Figueroa	\$13,000.00	\$15,500.00	\$9,500.00	\$0.00	\$0.00	\$0.00	\$2,000.00	\$0.00	\$0.00	\$40,000.00
CUCEA	Taku Okabe	\$0.00	\$20,000.00	\$20,000.00	\$0.00	\$0.00	\$0.00	\$0.00	\$0.00	\$0.00	\$40,000.00
CUCEA	Javier Orozco Alvarado	\$0.00	\$25,000.00	\$15,000.00	\$0.00	\$0.00	\$0.00	\$0.00	\$0.00	\$0.00	\$40,000.00
CUCEA	Martha Elba Palos Sosa	\$0.00	\$0.00	\$0.00	\$0.00	\$0.00	\$0.00	\$4,000.00	\$0.00	\$0.00	\$4,000.00
CUCEA	Jorge Pelayo Maciel	\$5,500.00	\$10,000.00	\$0.00	\$0.00	\$0.00	\$0.00	\$0.00	\$1,000.00	\$10,000.00	\$26,500.00
CUCEA	Salvador Peniche Camps	\$2,000.00	\$21,000.00	\$17,000.00	\$0.00	\$0.00	\$0.00	\$0.00	\$0.00	\$0.00	\$40,000.00
CUCEA	Ricardo Pérez Zamora	\$0.00	\$10,630.27	\$1,000.00	\$2,395.00	\$0.00	\$0.00	\$599.00	\$7,375.73	\$0.00	\$22,000.00
CUCEA	Ma. Teresa Prieto Quezada	\$0.00	\$4,000.00	\$0.00	\$0.00	\$0.00	\$0.00	\$0.00	\$0.00	\$0.00	\$4,000.00
CUCEA	Francisco Quiñonez Tapia	\$0.00	\$0.00	\$0.00	\$0.00	\$0.00	\$0.00	\$4,000.00	\$0.00	\$0.00	\$4,000.00
CUCEA	Mauricio Ramírez Grajeda	\$5,000.00	\$25,000.00	\$10,000.00	\$0.00	\$0.00	\$0.00	\$0.00	\$0.00	\$0.00	\$40,000.00
CUCEA	Barucho Ramírez Rodríguez	\$4,571.00	\$8,000.00	\$4,000.00	\$0.00	\$23,000.00	\$0.00	\$429.00	\$0.00	\$0.00	\$40,000.00
CUCEA	Juan Carlos Ramírez Rodríguez	\$0.00	\$0.00	\$0.00	\$0.00	\$36,000.00	\$0.00	\$4,000.00	\$0.00	\$0.00	\$40,000.00
CUCEA	Rigoberto Reyes Altamirano	\$2,000.00	\$8,000.00	\$30,000.00	\$0.00	\$0.00	\$0.00	\$0.00	\$0.00	\$0.00	\$40,000.00
CUCEA	Carlos Riojas López	\$4,000.00	\$7,000.00	\$29,000.00	\$0.00	\$0.00	\$0.00	\$0.00	\$0.00	\$0.00	\$40,000.00
CUCEA	Rogelio Rivera Fernández	\$7,800.00	\$18,700.00	\$13,500.00	\$0.00	\$0.00	\$0.00	\$0.00	\$0.00	\$0.00	\$40,000.00
CUCEA	Rosa Alicia Rojas Paredes	\$0.00	\$0.00	\$0.00	\$0.00	\$25,000.00	\$0.00	\$15,000.00	\$0.00	\$0.00	\$40,000.00
CUCEA	Jesus Gerardo Romo Morales	\$0.00	\$0.00	\$0.00	\$0.00	\$27,999.00	\$0.00	\$1,998.00	\$1,003.00	\$0.00	\$31,000.00
CUCEA	Jarumy Rosas Arellano	\$0.00	\$0.00	\$0.00	\$0.00	\$0.00	\$0.00	\$110,000.00	\$0.00	\$0.00	\$110,000.00
CUCEA	Antonio Ruiz Porras	\$3,000.00	\$13,000.00	\$6,000.00	\$0.00	\$0.00	\$0.00	\$0.00	\$0.00	\$0.00	\$22,000.00
CUCEA	Iván Alejandro Salas Durazo	\$2,500.00	\$0.00	\$0.00	\$0.00	\$0.00	\$0.00	\$10,500.00	\$0.00	\$0.00	\$13,000.00
CUCEA	Antonio Sánchez Bernal	\$0.00	\$0.00	\$0.00	\$0.00	\$0.00	\$0.00	\$0.00	\$0.00	\$0.00	\$0.00
CUCEA	José Sánchez Gutiérrez	\$5,650.00	\$2,850.00	\$0.00	\$0.00	\$0.00	\$0.00	\$0.00	\$0.00	\$0.00	\$8,500.00
CUCEA	Salvador Sandoval Bravo	\$0.00	\$8,511.00	\$2,997.00	\$0.00	\$28,492.00	\$0.00	\$0.00	\$0.00	\$0.00	\$40,000.00
CUCEA	Guillermo Sierra Juárez	\$0.00	\$0.00	\$17,500.00	\$0.00	\$0.00	\$0.00	\$0.00	\$0.00	\$0.00	\$17,500.00
CUCEA	Bianca Noemi Silva Gutiérrez	\$0.00	\$0.00	\$0.00	\$0.00	\$0.00	\$0.00	\$8,500.00	\$0.00	\$0.00	\$8,500.00
CUCEA	Rigoberto Soria Romo	\$6,500.00	\$26,000.00	\$5,060.00	\$0.00	\$0.00	\$0.00	\$2,440.00	\$0.00	\$0.00	\$40,000.00
CUCEA	Xochitl Valdez Castro	\$4,571.00	\$7,136.27	\$2,496.00	\$0.00	\$3,500.00	\$0.00	\$16,558.68	\$0.00	\$5,738.05	\$40,000.00
CUCEA	María Amparo del Carmen Venegas Herrera	\$0.00	\$0.00	\$0.00	\$0.00	\$40,000.00	\$0.00	\$0.00	\$0.00	\$0.00	\$40,000.00
CUCEA	Basilio Verdúzco Chávez	\$16,380.00	\$6,620.00	\$17,000.00	\$0.00	\$0.00	\$0.00	\$0.00	\$0.00	\$0.00	\$40,000.00
CUCEA	Jorge Ignacio Villaseñor Becerra	\$0.00	\$0.00	\$0.00	\$0.00	\$40,000.00	\$0.00	\$0.00	\$0.00	\$0.00	\$40,000.00
CUCEI	Bianca Roda Aguilar Uscanga	\$0.00	\$0.00	\$0.00	\$0.00	\$0.00	\$0.00	\$0.00	\$0.00	\$0.00	\$0.00
CUCEI	Alma Yolanda Alanís García	\$0.00	\$7,000.00	\$1,000.00	\$1,000.00	\$3,000.00	\$0.00	\$21,000.00	\$0.00	\$0.00	\$33,000.00

INVESTIGACIÓN Y POSGRADO

Investigación

Resultados del programa de apoyo a la mejora en las condiciones de producción de los miembros del SNI/SNCA, PRO/SNI, por entidad universitaria, 2017 (sub programa 1)

Cuadro 2.1.12

Entidad universitaria	Investigador	Tipo de acción apoyada									
		Eventos Académicos	Viáticos	Transporte Interno	Registro en Índice	Equipo de Computo	Equipo de Laboratorio	Materiales y mto. de equipo de cómputo y laboratorio	Bibliografía	Otros	Total de apoyo autorizado
CUCEI	Victor Alcaráz González	\$4,000.00	\$2,000.00	\$1,000.00	\$1,200.00	\$8,000.00	\$27,800.00	\$36,000.00	\$0.00	\$0.00	\$80,000.00
CUCEI	Carlos Iván Aldana López	\$4,300.00	\$16,000.00	\$4,840.00	\$0.00	\$13,960.00	\$0.00	\$0.00	\$900.00	\$0.00	\$40,000.00
CUCEI	Abraham Gabriela Alvarado Mendoza	\$0.00	\$0.00	\$0.00	\$0.00	\$0.00	\$22,000.00	\$0.00	\$0.00	\$0.00	\$22,000.00
CUCEI	Nancy Guadalupe Arana Daniel	\$0.00	\$0.00	\$0.00	\$3,000.00	\$0.00	\$0.00	\$37,000.00	\$0.00	\$0.00	\$40,000.00
CUCEI	Martin Rigoberto Arellano Martínez	\$0.00	\$0.00	\$0.00	\$9,500.00	\$15,500.00	\$0.00	\$15,000.00	\$0.00	\$0.00	\$40,000.00
CUCEI	Enrique Arriola Guevara	\$11,500.00	\$0.00	\$7,350.00	\$0.00	\$0.00	\$11,150.00	\$10,000.00	\$0.00	\$0.00	\$40,000.00
CUCEI	Celia Ávalos Ramos	\$2,000.00	\$11,000.00	\$13,000.00	\$0.00	\$9,000.00	\$0.00	\$0.00	\$5,000.00	\$0.00	\$40,000.00
CUCEI	Sandra Eloisa Balderas Mata	\$0.00	\$4,735.00	\$761.00	\$2,000.00	\$10,900.00	\$0.00	\$15,494.00	\$0.00	\$1,610.00	\$35,500.00
CUCEI	Maximiliano Bárcena Soto	\$4,600.00	\$8,000.00	\$1,600.00	\$0.00	\$0.00	\$18,200.00	\$7,600.00	\$0.00	\$0.00	\$40,000.00
CUCEI	Emilio Barocio Espejo	\$14,000.00	\$12,000.00	\$11,000.00	\$3,000.00	\$0.00	\$0.00	\$0.00	\$0.00	\$0.00	\$40,000.00
CUCEI	Lucia Barrientos Ramírez	\$3,200.00	\$6,000.00	\$960.00	\$0.00	\$10,000.00	\$17,000.00	\$0.00	\$0.00	\$2,840.00	\$40,000.00
CUCEI	Fernando Bautista Rico	\$4,000.00	\$7,000.00	\$5,000.00	\$0.00	\$0.00	\$24,000.00	\$0.00	\$0.00	\$0.00	\$40,000.00
CUCEI	Antonio Bernabé Antonio	\$0.00	\$0.00	\$0.00	\$0.00	\$0.00	\$18,000.00	\$22,000.00	\$0.00	\$0.00	\$40,000.00
CUCEI	Soham Biswas	\$0.00	\$8,000.00	\$25,000.00	\$0.00	\$4,000.00	\$0.00	\$3,000.00	\$0.00	\$0.00	\$40,000.00
CUCEI	Óscar Blanco Alonso	\$0.00	\$0.00	\$0.00	\$0.00	\$0.00	\$20,000.00	\$20,000.00	\$0.00	\$0.00	\$40,000.00
CUCEI	Jorge Campa Molina	\$0.00	\$0.00	\$0.00	\$0.00	\$40,000.00	\$0.00	\$0.00	\$0.00	\$0.00	\$40,000.00
CUCEI	Carlos Eduardo Canto Escamilla	\$0.00	\$0.00	\$0.00	\$0.00	\$40,000.00	\$0.00	\$0.00	\$0.00	\$0.00	\$40,000.00
CUCEI	Gregorio Guadalupe Carbajal Arizaga	\$0.00	\$0.00	\$0.00	\$0.00	\$0.00	\$15,000.00	\$24,000.00	\$0.00	\$0.00	\$39,000.00
CUCEI	Roberto Carrasco Álvarez	\$0.00	\$0.00	\$0.00	\$0.00	\$25,000.00	\$0.00	\$2,000.00	\$0.00	\$13,000.00	\$40,000.00
CUCEI	Norberto Casillas Santana	\$4,600.00	\$11,500.00	\$0.00	\$0.00	\$500.00	\$10,000.00	\$13,400.00	\$0.00	\$0.00	\$40,000.00
CUCEI	Alejo Guillermo Castellanos Guzmán	\$16,500.00	\$16,400.00	\$7,100.00	\$0.00	\$0.00	\$0.00	\$0.00	\$0.00	\$0.00	\$40,000.00
CUCEI	Alonso Castillo Ramírez	\$0.00	\$20,000.00	\$0.00	\$0.00	\$0.00	\$0.00	\$0.00	\$0.00	\$0.00	\$40,000.00
CUCEI	Paola Beatriz Castro García	\$14,300.00	\$0.00	\$25,700.00	\$0.00	\$0.00	\$0.00	\$0.00	\$0.00	\$0.00	\$40,000.00
CUCEI	Adriana Cavazos Garduño	\$0.00	\$0.00	\$0.00	\$0.00	\$0.00	\$0.00	\$0.00	\$0.00	\$0.00	\$0.00
CUCEI	Óscar Ceballos Sánchez	\$5,000.00	\$4,800.00	\$3,177.00	\$0.00	\$0.00	\$26,023.00	\$1,000.00	\$0.00	\$0.00	\$40,000.00
CUCEI	Arturo Chávez Chávez	\$0.00	\$0.00	\$0.00	\$0.00	\$0.00	\$40,000.00	\$0.00	\$0.00	\$0.00	\$40,000.00
CUCEI	Francisco Javier Choix Ley	\$3,000.00	\$5,000.00	\$2,000.00	\$0.00	\$0.00	\$26,000.00	\$4,000.00	\$0.00	\$0.00	\$40,000.00
CUCEI	Jesus Antonio Córdova López	\$0.00	\$0.00	\$0.00	\$0.00	\$0.00	\$0.00	\$4,000.00	\$0.00	\$0.00	\$4,000.00
CUCEI	Rosa Isela Corona González	\$0.00	\$0.00	\$0.00	\$0.00	\$0.00	\$40,000.00	\$0.00	\$0.00	\$0.00	\$40,000.00
CUCEI	Sara Angélica Cortés Llamas	\$0.00	\$0.00	\$0.00	\$0.00	\$0.00	\$14,541.20	\$25,458.80	\$0.00	\$0.00	\$40,000.00
CUCEI	Anne Cros Faucheux	\$4,500.00	\$12,000.00	\$5,500.00	\$0.00	\$0.00	\$3,000.00	\$8,000.00	\$0.00	\$7,000.00	\$40,000.00
CUCEI	Luis Emilia Cruz Barba	\$0.00	\$0.00	\$0.00	\$0.00	\$20,319.34	\$10,000.00	\$9,680.66	\$0.00	\$0.00	\$40,000.00
CUCEI	Emmanuel Cruz Zavala	\$0.00	\$0.00	\$0.00	\$0.00	\$0.00	\$0.00	\$0.00	\$0.00	\$0.00	\$0.00
CUCEI	Erik Valdemar Cuevas Jiménez	\$0.00	\$0.00	\$0.00	\$0.00	\$40,000.00	\$0.00	\$0.00	\$0.00	\$0.00	\$40,000.00
CUCEI	Fátima Belén Curiel López	\$2,000.00	\$0.00	\$10,000.00	\$2,000.00	\$0.00	\$22,000.00	\$0.00	\$0.00	\$4,000.00	\$40,000.00
CUCEI	Eduardo de la Fuente Acosta	\$0.00	\$36,000.00	\$4,000.00	\$0.00	\$0.00	\$0.00	\$0.00	\$0.00	\$0.00	\$40,000.00
CUCEI	Braniff De la Torre Valdovinos	\$0.00	\$0.00	\$0.00	\$0.00	\$15,000.00	\$17,000.00	\$0.00	\$0.00	\$8,000.00	\$40,000.00
CUCEI	Dunslano del Puerto Flores	\$9,321.75	\$19,882.46	\$9,200.00	\$1,595.79	\$0.00	\$0.00	\$0.00	\$0.00	\$0.00	\$40,000.00
CUCEI	Mario Ulises Delgado Jaime	\$0.00	\$0.00	\$0.00	\$0.00	\$17,000.00	\$0.00	\$23,000.00	\$0.00	\$0.00	\$40,000.00
CUCEI	Jorge Iván Delgado Saucedo	\$2,500.00	\$4,000.00	\$0.00	\$0.00	\$0.00	\$33,500.00	\$0.00	\$0.00	\$0.00	\$40,000.00
CUCEI	José Inés Escalante Vázquez	\$0.00	\$0.00	\$0.00	\$0.00	\$5,895.62	\$15,955.80	\$18,148.58	\$0.00	\$0.00	\$40,000.00
CUCEI	Youkiushirdhigilmara Estrada Girón	\$0.00	\$0.00	\$0.00	\$0.00	\$0.00	\$30,000.00	\$10,000.00	\$0.00	\$0.00	\$40,000.00
CUCEI	Nicté Selene Fajardo Robledo	\$0.00	\$0.00	\$0.00	\$0.00	\$0.00	\$40,000.00	\$0.00	\$0.00	\$0.00	\$40,000.00
CUCEI	Edgar Benjamin Figueroa Ochoa	\$0.00	\$0.00	\$0.00	\$0.00	\$25,000.00	\$15,000.00	\$0.00	\$0.00	\$0.00	\$40,000.00
CUCEI	Anatoly Filonov	\$0.00	\$0.00	\$0.00	\$0.00	\$0.00	\$0.00	\$0.00	\$0.00	\$0.00	\$0.00
CUCEI	Martín Flores Martínez	\$16,200.00	\$5,000.00	\$0.00	\$0.00	\$0.00	\$0.00	\$5,300.00	\$0.00	\$0.00	\$26,500.00
CUCEI	Roberto Flores Moreno	\$0.00	\$7,000.00	\$28,000.00	\$0.00	\$0.00	\$0.00	\$0.00	\$0.00	\$0.00	\$35,000.00
CUCEI	Jorge Luis Flores Nuñez	\$0.00	\$0.00	\$0.00	\$3,850.00	\$0.00	\$60,207.00	\$15,943.00	\$0.00	\$0.00	\$80,000.00
CUCEI	Mario Eduardo Flores Soto	\$0.00	\$0.00	\$0.00	\$0.00	\$0.00	\$40,000.00	\$0.00	\$0.00	\$0.00	\$40,000.00
CUCEI	Ramiro Franco Hernández	\$0.00	\$0.00	\$0.00	\$0.00	\$7,777.26	\$5,000.00	\$13,722.74	\$0.00	\$0.00	\$26,500.00
CUCEI	Nancy Elizabeth Franco Rodríguez	\$0.00	\$0.00	\$0.00	\$0.00	\$0.00	\$4,200.00	\$35,800.00	\$0.00	\$0.00	\$40,000.00
CUCEI	Emilia Fregoso Becerra	\$3,000.00	\$0.00	\$0.00	\$0.00	\$30,000.00	\$0.00	\$5,589.00	\$1,411.00	\$0.00	\$40,000.00
CUCEI	Francisco Javier Fuentes Talavera	\$0.00	\$0.00	\$0.00	\$0.00	\$6,000.00	\$16,000.00	\$6,000.00	\$6,000.00	\$6,000.00	\$40,000.00
CUCEI	Ernesto David García Bustos	\$0.00	\$0.00	\$0.00	\$0.00	\$0.00	\$24,000.00	\$16,000.00	\$0.00	\$0.00	\$40,000.00
CUCEI	Néstor García Chan	\$5,500.00	\$0.00	\$0.00	\$0.00	\$27,800.00	\$0.00	\$6,700.00	\$0.00	\$0.00	\$40,000.00
CUCEI	Salvador García Enriquez	\$7,000.00	\$9,000.00	\$5,000.00	\$0.00	\$0.00	\$19,000.00	\$0.00	\$0.00	\$0.00	\$40,000.00
CUCEI	Mario Enrique García Guadalupe	\$5,000.00	\$14,000.00	\$8,000.00	\$0.00	\$0.00	\$0.00	\$10,000.00	\$3,000.00	\$0.00	\$40,000.00
CUCEI	Marco Leopoldo García Guaderrama	\$0.00	\$0.00	\$0.00	\$0.00	\$0.00	\$40,000.00	\$0.00	\$0.00	\$0.00	\$40,000.00
CUCEI	Mario Alberto García Ramírez	\$0.00	\$0.00	\$0.00	\$0.00	\$0.00	\$0.00	\$0.00	\$0.00	\$0.00	\$0.00
CUCEI	Juan Paulo García Sandoval	\$0.00	\$0.00	\$0.00	\$0.00	\$0.00	\$0.00	\$40,000.00	\$0.00	\$0.00	\$40,000.00
CUCEI	Guillermo García Torres	\$0.00	\$0.00	\$0.00	\$0.00	\$0.00	\$0.00	\$0.00	\$0.00	\$0.00	\$0.00
CUCEI	Lorena García Urióstegui	\$0.00	\$0.00	\$0.00	\$0.00	\$4,500.00	\$0.00	\$35,500.00	\$0.00	\$0.00	\$40,000.00
CUCEI	Alejandra Guadalupe García Zapién	\$0.00	\$0.00	\$0.00	\$0.00	\$0.00	\$40,000.00	\$0.00	\$0.00	\$0.00	\$40,000.00
CUCEI	Gilberto Gómez Rosas	\$5,000.00	\$10,000.00	\$5,000.00	\$0.00	\$0.00	\$20,000.00	\$0.00	\$0.00	\$0.00	\$40,000.00
CUCEI	Sergio Gómez Salazar	\$0.00	\$0.00	\$0.00	\$0.00	\$0.00	\$40,000.00	\$0.00	\$0.00	\$0.00	\$40,000.00
CUCEI	Marco Aurelio González Albarrán	\$12,200.00	\$0.00	\$6,000.00	\$0.00	\$1,000.00	\$20,200.00	\$600.00	\$0.00	\$0.00	\$40,000.00
CUCEI	Alejandro González Álvarez	\$0.00	\$15,000.00	\$25,000.00	\$0.00	\$0.00	\$0.00	\$0.00	\$0.00	\$0.00	\$40,000.00
CUCEI	Victor González Álvarez	\$20,000.00	\$20,000.00	\$0.00	\$0.00	\$0.00	\$0.00	\$0.00	\$0.00	\$0.00	\$40,000.00
CUCEI	Rubén González Nuñez	\$4,500.00	\$16,000.00	\$12,500.00	\$0.00	\$0.00	\$0.00	\$7,000.00	\$0.00	\$0.00	\$40,000.00

INVESTIGACIÓN Y POSGRADO

Investigación

Resultados del programa de apoyo a la mejora en las condiciones de producción de los miembros del SNI /SNCA, PRO/SNI, por entidad universitaria, 2017 (sub programa 1)

Cuadro 2.1.12

Entidad universitaria	Investigador	Tipo de acción apoyada										
		Eventos Académicos	Viáticos	Transporte Interno	Registro en Índice	Equipo de Cómputo	Equipo de Laboratorio	Materiales y mto. de equipo de cómputo y laboratorio	Bibliografía	Otros	Total de apoyo autorizado	
CUCEI	Héctor Octavio González Ochoa	\$0.00	\$0.00	\$0.00	\$0.00	\$0.00	\$0.00	\$0.00	\$13,000.00	\$0.00	\$0.00	\$13,000.00
CUCEI	Luis Javier González Ortiz	\$2,000.00	\$0.00	\$0.00	\$0.00	\$0.00	\$8,471.48	\$20,528.52	\$0.00	\$0.00	\$0.00	\$31,000.00
CUCEI	Orfil González Reynoso	\$0.00	\$0.00	\$0.00	\$0.00	\$35,000.00	\$0.00	\$5,000.00	\$0.00	\$0.00	\$0.00	\$40,000.00
CUCEI	Thomas Gorin	\$0.00	\$1,000.00	\$25,000.00	\$0.00	\$14,000.00	\$0.00	\$0.00	\$0.00	\$0.00	\$0.00	\$40,000.00
CUCEI	Luis Guillermo Guerrero Ramírez	\$4,000.00	\$5,000.00	\$3,000.00	\$0.00	\$0.00	\$10,000.00	\$18,000.00	\$0.00	\$0.00	\$0.00	\$40,000.00
CUCEI	Héctor Guillén Bonilla	\$2,500.00	\$35,100.00	\$2,400.00	\$0.00	\$0.00	\$0.00	\$0.00	\$0.00	\$0.00	\$0.00	\$40,000.00
CUCEI	Marco Antonio Gurrula Navarro	\$0.00	\$0.00	\$0.00	\$0.00	\$0.00	\$0.00	\$120,000.00	\$0.00	\$0.00	\$0.00	\$120,000.00
CUCEI	Guillermo Gutiérrez de Velasco Sanromán	\$0.00	\$0.00	\$0.00	\$0.00	\$0.00	\$40,000.00	\$0.00	\$0.00	\$0.00	\$0.00	\$40,000.00
CUCEI	Tania Anald Gutiérrez García	\$0.00	\$0.00	\$0.00	\$0.00	\$0.00	\$40,000.00	\$0.00	\$0.00	\$0.00	\$0.00	\$40,000.00
CUCEI	Juan Carlos Gutiérrez García	\$0.00	\$0.00	\$0.00	\$0.00	\$15,000.00	\$0.00	\$25,000.00	\$0.00	\$0.00	\$0.00	\$40,000.00
CUCEI	José Manuel Gutiérrez Hernández	\$0.00	\$0.00	\$0.00	\$0.00	\$32,540.00	\$0.00	\$6,050.00	\$0.00	\$1,410.00	\$0.00	\$40,000.00
CUCEI	Humberto Gutiérrez Pulido	\$0.00	\$12,000.00	\$28,000.00	\$0.00	\$0.00	\$0.00	\$0.00	\$0.00	\$0.00	\$0.00	\$40,000.00
CUCEI	José Alberto Gutiérrez Robles	\$4,000.00	\$7,900.00	\$8,000.00	\$0.00	\$9,600.00	\$0.00	\$3,500.00	\$0.00	\$7,000.00	\$0.00	\$40,000.00
CUCEI	María Elena Hernández Hernández	\$0.00	\$0.00	\$0.00	\$0.00	\$40,000.00	\$0.00	\$0.00	\$0.00	\$0.00	\$0.00	\$40,000.00
CUCEI	Rosaura Hernández Montelongo	\$0.00	\$0.00	\$0.00	\$0.00	\$0.00	\$19,000.00	\$3,000.00	\$0.00	\$0.00	\$0.00	\$22,000.00
CUCEI	Gilberto Íñiguez Covarrubias	\$0.00	\$30,000.00	\$10,000.00	\$0.00	\$0.00	\$0.00	\$0.00	\$0.00	\$0.00	\$0.00	\$40,000.00
CUCEI	Carlos Federico Jasso Gastinel	\$0.00	\$0.00	\$0.00	\$0.00	\$0.00	\$26,500.00	\$0.00	\$0.00	\$0.00	\$0.00	\$26,500.00
CUCEI	Omar Jiménez Alemán	\$0.00	\$0.00	\$0.00	\$0.00	\$10,000.00	\$26,000.00	\$4,000.00	\$0.00	\$0.00	\$0.00	\$40,000.00
CUCEI	Maríela Jiménez Vargas	\$0.00	\$0.00	\$0.00	\$0.00	\$0.00	\$0.00	\$0.00	\$0.00	\$0.00	\$0.00	\$0.00
CUCEI	Simon Nicholas Kemp	\$0.00	\$10,000.00	\$27,200.00	\$0.00	\$0.00	\$0.00	\$2,800.00	\$0.00	\$0.00	\$0.00	\$40,000.00
CUCEI	Andrei Borisovich Klimov	\$10,000.00	\$29,000.00	\$0.00	\$0.00	\$1,000.00	\$0.00	\$0.00	\$0.00	\$0.00	\$0.00	\$40,000.00
CUCEI	Gabriel Landázuri Gómez	\$0.00	\$0.00	\$0.00	\$0.00	\$2,500.00	\$36,500.00	\$1,000.00	\$0.00	\$0.00	\$0.00	\$40,000.00
CUCEI	Graciela Lara López	\$8,500.00	\$5,500.00	\$1,000.00	\$0.00	\$25,000.00	\$0.00	\$0.00	\$0.00	\$0.00	\$0.00	\$40,000.00
CUCEI	Erika Rosana Laríos Durán	\$4,600.00	\$9,000.00	\$4,000.00	\$0.00	\$0.00	\$17,400.00	\$5,000.00	\$0.00	\$0.00	\$0.00	\$40,000.00
CUCEI	Juan Antonio Licea Salazar	\$2,500.00	\$0.00	\$0.00	\$0.00	\$4,500.00	\$0.00	\$250.00	\$14,500.00	\$4,750.00	\$0.00	\$26,500.00
CUCEI	María Guadalupe Lomelí Ramírez	\$0.00	\$0.00	\$0.00	\$0.00	\$0.00	\$8,000.00	\$32,000.00	\$0.00	\$0.00	\$0.00	\$40,000.00
CUCEI	Carlos Alberto López Franco	\$0.00	\$0.00	\$0.00	\$5,000.00	\$25,000.00	\$0.00	\$10,000.00	\$0.00	\$0.00	\$0.00	\$40,000.00
CUCEI	Edgar José López Naranjo	\$20,000.00	\$20,000.00	\$0.00	\$0.00	\$0.00	\$0.00	\$0.00	\$0.00	\$0.00	\$0.00	\$40,000.00
CUCEI	Rocio Ivette López Roa	\$0.00	\$0.00	\$0.00	\$0.00	\$15,000.00	\$21,520.00	\$3,480.00	\$0.00	\$0.00	\$0.00	\$40,000.00
CUCEI	Gustavo López Velázquez	\$28,200.00	\$2,000.00	\$9,800.00	\$0.00	\$0.00	\$0.00	\$0.00	\$0.00	\$0.00	\$0.00	\$40,000.00
CUCEI	Fernando Antonio López Dellamary Toral	\$2,200.00	\$8,460.00	\$906.00	\$1,500.00	\$0.00	\$13,434.00	\$0.00	\$0.00	\$0.00	\$0.00	\$26,500.00
CUCEI	Hilda Luna Zaizar	\$5,700.00	\$5,900.00	\$1,500.00	\$0.00	\$0.00	\$18,500.00	\$8,400.00	\$0.00	\$0.00	\$0.00	\$40,000.00
CUCEI	Emma Rebeca Macías Balleza	\$0.00	\$5,000.00	\$7,500.00	\$0.00	\$0.00	\$5,000.00	\$0.00	\$0.00	\$0.00	\$0.00	\$17,500.00
CUCEI	Griselda Guadalupe Macías López	\$0.00	\$0.00	\$0.00	\$0.00	\$0.00	\$28,500.00	\$11,500.00	\$0.00	\$0.00	\$0.00	\$40,000.00
CUCEI	María Esther Macías Rodríguez	\$0.00	\$0.00	\$0.00	\$0.00	\$0.00	\$37,000.00	\$3,000.00	\$0.00	\$0.00	\$0.00	\$40,000.00
CUCEI	José Edgar Madriz Aguilar	\$0.00	\$39,000.00	\$41,000.00	\$0.00	\$0.00	\$0.00	\$0.00	\$0.00	\$0.00	\$0.00	\$80,000.00
CUCEI	Ricardo Manríquez González	\$6,000.00	\$0.00	\$7,000.00	\$0.00	\$0.00	\$0.00	\$0.00	\$0.00	\$0.00	\$0.00	\$13,000.00
CUCEI	Ramón Alejandro Márquez Lugo	\$0.00	\$0.00	\$0.00	\$0.00	\$40,000.00	\$0.00	\$0.00	\$0.00	\$0.00	\$0.00	\$40,000.00
CUCEI	Liliana Martínez Chávez	\$0.00	\$0.00	\$0.00	\$0.00	\$14,000.00	\$25,000.00	\$1,000.00	\$0.00	\$0.00	\$0.00	\$40,000.00
CUCEI	Álvaro de Jesús Martínez Gómez	\$0.00	\$0.00	\$0.00	\$0.00	\$28,000.00	\$5,000.00	\$0.00	\$0.00	\$7,000.00	\$0.00	\$40,000.00
CUCEI	Nanci Edid Martínez Gonzáles	\$0.00	\$0.00	\$0.00	\$0.00	\$34,500.00	\$0.00	\$5,500.00	\$0.00	\$0.00	\$0.00	\$40,000.00
CUCEI	Alma Hortensia Martínez Preclado	\$0.00	\$0.00	\$0.00	\$0.00	\$0.00	\$22,000.00	\$18,000.00	\$0.00	\$0.00	\$0.00	\$40,000.00
CUCEI	Osbaldo Mata Gutiérrez	\$2,000.00	\$11,000.00	\$12,000.00	\$0.00	\$0.00	\$0.00	\$5,000.00	\$10,000.00	\$0.00	\$0.00	\$40,000.00
CUCEI	Victor Manuel Medel Juárez	\$0.00	\$0.00	\$0.00	\$0.00	\$0.00	\$0.00	\$0.00	\$0.00	\$0.00	\$0.00	\$0.00
CUCEI	Agustín Santiago Medina Vázquez	\$0.00	\$0.00	\$0.00	\$0.00	\$0.00	\$0.00	\$0.00	\$0.00	\$0.00	\$0.00	\$0.00
CUCEI	Hugo Óscar Méndez Acosta	\$5,000.00	\$9,000.00	\$15,000.00	\$0.00	\$0.00	\$5,000.00	\$6,000.00	\$0.00	\$0.00	\$0.00	\$40,000.00
CUCEI	Eduardo Mendizábal Mijares	\$0.00	\$0.00	\$0.00	\$4,600.00	\$17,000.00	\$0.00	\$16,800.00	\$0.00	\$1,600.00	\$0.00	\$40,000.00
CUCEI	Eduardo Gerardo Mendizábal Ruiz	\$9,017.00	\$0.00	\$0.00	\$0.00	\$30,983.00	\$0.00	\$0.00	\$0.00	\$0.00	\$0.00	\$40,000.00
CUCEI	Adriana Patricia Mendizábal Ruiz	\$0.00	\$0.00	\$0.00	\$0.00	\$0.00	\$4,000.00	\$36,000.00	\$0.00	\$0.00	\$0.00	\$40,000.00
CUCEI	Carlos Rafael Michel Uribe	\$0.00	\$0.00	\$0.00	\$0.00	\$32,000.00	\$8,000.00	\$0.00	\$0.00	\$0.00	\$0.00	\$40,000.00
CUCEI	Jorge Manuel Montes Aréchiga	\$3,000.00	\$7,000.00	\$0.00	\$0.00	\$30,000.00	\$0.00	\$0.00	\$0.00	\$0.00	\$0.00	\$40,000.00
CUCEI	José Alejandro Morales Valencia	\$0.00	\$0.00	\$0.00	\$0.00	\$0.00	\$0.00	\$40,000.00	\$0.00	\$0.00	\$0.00	\$40,000.00
CUCEI	Claudia Moreno González	\$5,000.00	\$0.00	\$0.00	\$0.00	\$0.00	\$0.00	\$31,000.00	\$0.00	\$4,000.00	\$0.00	\$40,000.00
CUCEI	Francisco Javier Moscoso Sánchez	\$4,500.00	\$7,500.00	\$5,500.00	\$0.00	\$0.00	\$22,500.00	\$0.00	\$0.00	\$0.00	\$0.00	\$40,000.00
CUCEI	Rodrigo Francisco Munguía Alcalá	\$0.00	\$0.00	\$0.00	\$0.00	\$14,000.00	\$10,000.00	\$9,000.00	\$7,000.00	\$0.00	\$0.00	\$40,000.00
CUCEI	Carlos Alberto Muñoz Villegas	\$15,000.00	\$0.00	\$0.00	\$0.00	\$0.00	\$0.00	\$10,000.00	\$0.00	\$0.00	\$0.00	\$25,000.00
CUCEI	Alexander Nesterov Ilyich	\$0.00	\$0.00	\$0.00	\$4,000.00	\$36,000.00	\$0.00	\$0.00	\$0.00	\$0.00	\$0.00	\$40,000.00
CUCEI	Juan Antonio Nieto García	\$0.00	\$0.00	\$0.00	\$0.00	\$0.00	\$0.00	\$0.00	\$0.00	\$0.00	\$0.00	\$0.00
CUCEI	Alberto Nigoche Neto	\$4,060.00	\$18,034.00	\$10,906.00	\$0.00	\$3,000.00	\$0.00	\$4,000.00	\$0.00	\$0.00	\$0.00	\$40,000.00
CUCEI	Sergio Manuel Nuño Donlucas	\$0.00	\$0.00	\$0.00	\$0.00	\$0.00	\$39,500.00	\$500.00	\$0.00	\$0.00	\$0.00	\$40,000.00
CUCEI	Emmanuel Nuño Ortega	\$4,500.00	\$36,800.00	\$13,028.00	\$6,200.00	\$12,500.00	\$0.00	\$6,972.00	\$0.00	\$0.00	\$0.00	\$80,000.00
CUCEI	Benjamin Ojeda Magaña	\$0.00	\$0.00	\$0.00	\$0.00	\$16,500.00	\$7,000.00	\$0.00	\$0.00	\$16,500.00	\$0.00	\$40,000.00
CUCEI	Diego Alberto Oliva Navarro	\$0.00	\$7,022.00	\$32,978.00	\$0.00	\$0.00	\$0.00	\$0.00	\$0.00	\$0.00	\$0.00	\$40,000.00
CUCEI	Pedro Ortega Gudino	\$4,500.00	\$19,000.00	\$5,250.28	\$0.00	\$0.00	\$9,749.72	\$1,500.00	\$0.00	\$0.00	\$0.00	\$40,000.00
CUCEI	Fermin Paul Pacheco Moisés	\$0.00	\$0.00	\$0.00	\$0.00	\$0.00	\$40,000.00	\$0.00	\$0.00	\$0.00	\$0.00	\$40,000.00
CUCEI	Emilio Palacios Hernández	\$2,500.00	\$9,084.00	\$0.00	\$300.00	\$24,343.76	\$0.00	\$3,772.24	\$0.00	\$0.00	\$0.00	\$40,000.00
CUCEI	Diego Armando Pantoja González	\$3,000.00	\$7,000.00	\$0.00	\$0.00	\$18,000.00	\$0.00	\$12,000.00	\$0.00	\$0.00	\$0.00	\$40,000.00
CUCEI	Adriana Peña Pérez Negrón	\$4,500.00	\$10,000.00	\$13,500.00	\$0.00	\$0.00	\$0.00	\$1,000.00	\$0.00	\$2,000.00	\$0.00	\$31,000.00
CUCEI	Jonatan Pérez Álvarez	\$0.00	\$0.00	\$0.00	\$0.00	\$25,500.00	\$14,500.00	\$0.00	\$0.00	\$0.00	\$0.00	\$40,000.00

INVESTIGACIÓN Y POSGRADO

Investigación

Resultados del programa de apoyo a la mejora en las condiciones de producción de los miembros del SNI /SNCA, PRO/SNI, por entidad universitaria, 2017 (sub programa 1)

Cuadro 2.1.12

Entidad universitaria	Investigador	Tipo de acción apoyada									
		Eventos Académicos	Viáticos	Transporte Interno	Registro en Índice	Equipo de Cómputo	Equipo de Laboratorio	Materiales y mto. de equipo de cómputo y laboratorio	Bibliografía	Otros	Total de apoyo autorizado
CUCEI	Lourdes Adriana Pérez Carrillo	\$0.00	\$0.00	\$0.00	\$0.00	\$0.00	\$80,000.00	\$0.00	\$0.00	\$0.00	\$80,000.00
CUCEI	Armando Pérez Centeno	\$4,000.00	\$0.00	\$5,000.00	\$0.00	\$21,000.00	\$2,000.00	\$8,000.00	\$0.00	\$0.00	\$40,000.00
CUCEI	Marco Antonio Pérez Cisneros	\$0.00	\$0.00	\$0.00	\$10,686.18	\$29,313.82	\$0.00	\$0.00	\$0.00	\$0.00	\$40,000.00
CUCEI	Aida Alejandra Pérez Fonseca	\$0.00	\$7,000.00	\$33,000.00	\$0.00	\$0.00	\$0.00	\$0.00	\$0.00	\$0.00	\$40,000.00
CUCEI	Juan Humberto Pérez López	\$0.00	\$0.00	\$0.00	\$0.00	\$0.00	\$0.00	\$0.00	\$0.00	\$0.00	\$0.00
CUCEI	Georgi Samuelovich Poghosyan Kanpetyan	\$10,150.00	\$19,650.00	\$10,200.00	\$0.00	\$0.00	\$0.00	\$0.00	\$0.00	\$0.00	\$40,000.00
CUCEI	Ana María Puebla Pérez	\$2,500.00	\$0.00	\$0.00	\$0.00	\$0.00	\$37,500.00	\$0.00	\$0.00	\$0.00	\$40,000.00
CUCEI	Jorge Emilio Puig Arévalo	\$0.00	\$0.00	\$25,000.00	\$3,000.00	\$0.00	\$12,000.00	\$0.00	\$0.00	\$0.00	\$40,000.00
CUCEI	José Guadalupe Quinonez Galván	\$13,650.00	\$10,000.00	\$0.00	\$0.00	\$0.00	\$16,350.00	\$0.00	\$0.00	\$0.00	\$40,000.00
CUCEI	Martin Rabelero Velasco	\$9,000.00	\$9,000.00	\$4,000.00	\$0.00	\$0.00	\$0.00	\$0.00	\$0.00	\$0.00	\$22,000.00
CUCEI	Ana Cristina Ramírez Anguiano	\$0.00	\$0.00	\$0.00	\$0.00	\$0.00	\$120,000.00	\$0.00	\$0.00	\$0.00	\$120,000.00
CUCEI	Gonzalo Alejandro Ramírez Gaylán	\$0.00	\$12,600.00	\$24,700.00	\$0.00	\$0.00	\$0.00	\$2,700.00	\$0.00	\$0.00	\$40,000.00
CUCEI	Norma Ramírez Hernández	\$0.00	\$0.00	\$0.00	\$0.00	\$0.00	\$0.00	\$40,000.00	\$0.00	\$0.00	\$40,000.00
CUCEI	Hermes Ulises Ramírez Sánchez	\$6,000.00	\$16,000.00	\$10,000.00	\$0.00	\$0.00	\$0.00	\$8,000.00	\$0.00	\$0.00	\$40,000.00
CUCEI	Gerardo Ramos Larios	\$0.00	\$0.00	\$2,068.00	\$0.00	\$0.00	\$0.00	\$6,042.00	\$390.00	\$0.00	\$8,500.00
CUCEI	Juan José Raygoza Panduro	\$10,750.00	\$9,250.00	\$20,000.00	\$0.00	\$0.00	\$0.00	\$0.00	\$0.00	\$0.00	\$40,000.00
CUCEI	Luz María Reyes Barrera	\$0.00	\$16,000.00	\$24,000.00	\$0.00	\$0.00	\$0.00	\$0.00	\$0.00	\$0.00	\$40,000.00
CUCEI	Jorge Ramón Robledo Ortiz	\$0.00	\$7,000.00	\$33,000.00	\$0.00	\$0.00	\$0.00	\$0.00	\$0.00	\$0.00	\$40,000.00
CUCEI	Verónica María Rodríguez Berancourt	\$0.00	\$0.00	\$0.00	\$0.00	\$29,000.00	\$0.00	\$11,000.00	\$0.00	\$0.00	\$40,000.00
CUCEI	Eduardo Rodríguez de Anda	\$0.00	\$23,000.00	\$0.00	\$0.00	\$0.00	\$17,000.00	\$0.00	\$0.00	\$0.00	\$40,000.00
CUCEI	José Luis Romero Ibarra	\$0.00	\$0.00	\$0.00	\$0.00	\$6,000.00	\$0.00	\$19,000.00	\$15,000.00	\$0.00	\$40,000.00
CUCEI	Rebeca del Carmen Romo Vázquez	\$0.00	\$0.00	\$0.00	\$0.00	\$0.00	\$33,000.00	\$3,000.00	\$0.00	\$4,000.00	\$40,000.00
CUCEI	Luis Carlos Rosales Rivera	\$4,000.00	\$9,865.26	\$3,539.06	\$0.00	\$0.00	\$0.00	\$4,595.68	\$0.00	\$0.00	\$22,000.00
CUCEI	Sandra Luz Ruiz Quezada	\$0.00	\$13,450.00	\$0.00	\$0.00	\$8,000.00	\$16,150.00	\$2,400.00	\$0.00	\$0.00	\$40,000.00
CUCEI	Eduardo Ruiz Velázquez	\$0.00	\$8,000.00	\$2,500.00	\$0.00	\$0.00	\$24,900.00	\$4,600.00	\$0.00	\$0.00	\$40,000.00
CUCEI	Isabel Sainz Abascal	\$0.00	\$0.00	\$0.00	\$0.00	\$13,500.00	\$0.00	\$8,500.00	\$0.00	\$0.00	\$22,000.00
CUCEI	Ricardo Antonio Salido Ruiz	\$0.00	\$0.00	\$0.00	\$0.00	\$12,000.00	\$0.00	\$15,600.00	\$3,500.00	\$4,400.00	\$35,500.00
CUCEI	Juan Carlos Sánchez Díaz	\$9,000.00	\$10,000.00	\$3,000.00	\$0.00	\$0.00	\$0.00	\$0.00	\$0.00	\$0.00	\$22,000.00
CUCEI	Araceli Sánchez Martínez	\$5,000.00	\$4,800.00	\$2,679.00	\$0.00	\$0.00	\$27,000.00	\$521.00	\$0.00	\$0.00	\$40,000.00
CUCEI	Jorge Emmanuel Sánchez Rodríguez	\$0.00	\$5,000.00	\$20,000.00	\$0.00	\$0.00	\$7,500.00	\$7,500.00	\$0.00	\$0.00	\$40,000.00
CUCEI	Ruben Sanjuna Dueñas	\$0.00	\$0.00	\$0.00	\$0.00	\$0.00	\$40,000.00	\$0.00	\$0.00	\$0.00	\$40,000.00
CUCEI	Miguel Ángel Santana Aranda	\$4,000.00	\$8,000.00	\$5,000.00	\$0.00	\$8,000.00	\$15,000.00	\$0.00	\$0.00	\$0.00	\$40,000.00
CUCEI	Stewart René Santos Arce	\$0.00	\$0.00	\$0.00	\$0.00	\$40,000.00	\$0.00	\$0.00	\$0.00	\$0.00	\$40,000.00
CUCEI	Tania Segura Moctezuma	\$0.00	\$0.00	\$0.00	\$0.00	\$0.00	\$40,000.00	\$0.00	\$0.00	\$0.00	\$40,000.00
CUCEI	Julio César Serrano Niño	\$2,300.00	\$13,000.00	\$0.00	\$0.00	\$0.00	\$14,500.00	\$50,200.00	\$0.00	\$0.00	\$80,000.00
CUCEI	José Antonio Silva Guzmán	\$0.00	\$0.00	\$32,000.00	\$0.00	\$8,000.00	\$0.00	\$0.00	\$0.00	\$0.00	\$40,000.00
CUCEI	Raul Snell Casto	\$2,000.00	\$9,000.00	\$29,000.00	\$0.00	\$0.00	\$0.00	\$0.00	\$0.00	\$0.00	\$40,000.00
CUCEI	Josué Raymundo Solís Pacheco	\$0.00	\$23,380.00	\$6,247.26	\$0.00	\$6,300.00	\$5,310.40	\$38,762.34	\$0.00	\$0.00	\$80,000.00
CUCEI	Gualberto Celestino Solís Perales	\$5,000.00	\$3,500.00	\$3,500.00	\$0.00	\$0.00	\$0.00	\$18,000.00	\$0.00	\$10,000.00	\$40,000.00
CUCEI	J. Félix Armando Soltero Martínez	\$0.00	\$10,000.00	\$30,000.00	\$0.00	\$0.00	\$0.00	\$0.00	\$0.00	\$0.00	\$40,000.00
CUCEI	Iryna Tereshchenko	\$0.00	\$25,000.00	\$35,000.00	\$0.00	\$20,000.00	\$0.00	\$0.00	\$0.00	\$0.00	\$80,000.00
CUCEI	Alma Lilia Toledo Cervantes	\$4,000.00	\$0.00	\$0.00	\$0.00	\$20,000.00	\$0.00	\$16,000.00	\$0.00	\$0.00	\$40,000.00
CUCEI	Guillermo Toriz González	\$0.00	\$0.00	\$0.00	\$3,400.00	\$5,000.00	\$18,100.00	\$0.00	\$0.00	\$0.00	\$26,500.00
CUCEI	Sulema Torres Ramos	\$0.00	\$5,000.00	\$0.00	\$0.00	\$7,300.00	\$0.00	\$15,200.00	\$0.00	\$3,500.00	\$31,000.00
CUCEI	Ma. Refugio Torres Vitela	\$0.00	\$0.00	\$0.00	\$0.00	\$0.00	\$0.00	\$40,000.00	\$0.00	\$0.00	\$40,000.00
CUCEI	Héctor Hugo Ulloa Godínez	\$5,000.00	\$14,000.00	\$8,000.00	\$0.00	\$0.00	\$0.00	\$10,000.00	\$3,000.00	\$0.00	\$40,000.00
CUCEI	Felipe Alejandro Uribe Campos	\$0.00	\$0.00	\$0.00	\$0.00	\$0.00	\$0.00	\$0.00	\$0.00	\$0.00	\$0.00
CUCEI	J. Jesús Vargas Radillo	\$0.00	\$0.00	\$0.00	\$0.00	\$20,000.00	\$10,000.00	\$10,000.00	\$0.00	\$0.00	\$40,000.00
CUCEI	Milton Vázquez Lepe	\$0.00	\$12,000.00	\$5,657.00	\$0.00	\$0.00	\$12,605.66	\$9,737.34	\$0.00	\$0.00	\$40,000.00
CUCEI	Liliana Vázquez Mercado	\$0.00	\$0.00	\$0.00	\$0.00	\$31,872.00	\$0.00	\$0.00	\$8,128.00	\$0.00	\$40,000.00
CUCEI	Sandra Fabiola Velasco Ramírez	\$0.00	\$0.00	\$0.00	\$0.00	\$0.00	\$0.00	\$0.00	\$0.00	\$0.00	\$0.00
CUCEI	Gilberto Velázquez Juárez	\$0.00	\$0.00	\$0.00	\$0.00	\$0.00	\$0.00	\$0.00	\$0.00	\$0.00	\$0.00
CUCEI	Angélica Villarruel López	\$9,500.00	\$10,500.00	\$20,000.00	\$0.00	\$0.00	\$0.00	\$0.00	\$0.00	\$0.00	\$40,000.00
CUCEI	Juan Manuel Viveros Paredes	\$0.00	\$0.00	\$0.00	\$0.00	\$0.00	\$80,000.00	\$0.00	\$0.00	\$0.00	\$80,000.00
CUCEI	Alexander Yakhno	\$5,500.00	\$22,553.19	\$10,646.81	\$0.00	\$0.00	\$0.00	\$1,300.00	\$0.00	\$0.00	\$40,000.00
CUCEI	Daniel Zaldivar Navarro	\$0.00	\$0.00	\$0.00	\$0.00	\$13,000.00	\$0.00	\$0.00	\$0.00	\$0.00	\$13,000.00
CUCEI	Adalberto Zamudio Ojeda	\$0.00	\$0.00	\$0.00	\$0.00	\$0.00	\$8,000.00	\$23,000.00	\$0.00	\$0.00	\$31,000.00
CUCEI	Pedro Faustino Zárate del Valle	\$2,000.00	\$13,000.00	\$3,000.00	\$0.00	\$0.00	\$0.00	\$22,000.00	\$0.00	\$0.00	\$40,000.00
CUCEI	Bernardo Antonio Zúñiga Gutiérrez	\$0.00	\$0.00	\$26,500.00	\$0.00	\$0.00	\$0.00	\$0.00	\$0.00	\$0.00	\$26,500.00
CUCEI	Pável Zúñiga Haro	\$16,000.00	\$8,100.00	\$40,000.00	\$6,900.00	\$0.00	\$0.00	\$0.00	\$0.00	\$0.00	\$71,000.00
CUCS	Martin Acosta Fernández	\$5,500.00	\$10,000.00	\$5,000.00	\$0.00	\$7,500.00	\$0.00	\$12,000.00	\$0.00	\$0.00	\$40,000.00
CUCS	María de los Angeles Aguilera Velasco	\$0.00	\$0.00	\$0.00	\$0.00	\$2,299.00	\$0.00	\$37,701.00	\$0.00	\$0.00	\$40,000.00
CUCS	Guadalupe Aguirre Ávalos	\$10,000.00	\$10,000.00	\$5,000.00	\$0.00	\$5,000.00	\$0.00	\$10,000.00	\$0.00	\$0.00	\$40,000.00
CUCS	Anabell Alvarado Navarro	\$0.00	\$0.00	\$0.00	\$0.00	\$0.00	\$0.00	\$40,000.00	\$0.00	\$0.00	\$40,000.00
CUCS	Bertha Adriana Álvarez Rodríguez	\$0.00	\$0.00	\$0.00	\$0.00	\$15,000.00	\$5,000.00	\$20,000.00	\$0.00	\$0.00	\$40,000.00
CUCS	Monserrat Álvarez Zavala	\$0.00	\$0.00	\$0.00	\$0.00	\$0.00	\$40,000.00	\$0.00	\$0.00	\$0.00	\$40,000.00
CUCS	Jorge Andrade Sierra	\$3,000.00	\$15,000.00	\$10,000.00	\$0.00	\$0.00	\$0.00	\$12,000.00	\$0.00	\$0.00	\$40,000.00
CUCS	Jaime Federico Andrade Villanueva	\$0.00	\$0.00	\$0.00	\$0.00	\$0.00	\$40,000.00	\$0.00	\$0.00	\$0.00	\$40,000.00
CUCS	Carolina Aranda Beltrán	\$0.00	\$0.00	\$0.00	\$0.00	\$0.00	\$0.00	\$4,000.00	\$0.00	\$0.00	\$4,000.00

INVESTIGACIÓN Y POSGRADO

Investigación

Resultados del programa de apoyo a la mejora en las condiciones de producción de los miembros del SNI /SNCA, PRO/SNI, por entidad universitaria, 2017 (sub programa 1)

Cuadro 2.1.12

Entidad universitaria	Investigador	Tipo de acción apoyada									
		Eventos Académicos	Viáticos	Transporte Interno	Registro en Índice	Equipo de Cómputo	Equipo de Laboratorio	Materiales y mto. de equipo de cómputo y laboratorio	Bibliografía	Otros	Total de apoyo autorizado
CUCS	Elva Dolores Arias Merino	\$20,095.00	\$15,300.00	\$4,605.00	\$0.00	\$0.00	\$0.00	\$0.00	\$0.00	\$0.00	\$40,000.00
CUCS	Juan Socorro Amendáriz Borunda	\$0.00	\$0.00	\$0.00	\$0.00	\$0.00	\$17,000.00	\$500.00	\$0.00	\$0.00	\$17,500.00
CUCS	María de la Luz Ayala Madrigal	\$0.00	\$0.00	\$0.00	\$0.00	\$0.00	\$0.00	\$40,000.00	\$0.00	\$0.00	\$40,000.00
CUCS	Juan Carlos Barrera de León	\$0.00	\$0.00	\$0.00	\$0.00	\$40,000.00	\$0.00	\$0.00	\$0.00	\$0.00	\$40,000.00
CUCS	Bianca Estela Bastidas Ramirez	\$10,000.00	\$15,000.00	\$5,000.00	\$0.00	\$0.00	\$10,000.00	\$0.00	\$0.00	\$0.00	\$40,000.00
CUCS	María Beatriz Beltrán Navarro	\$0.00	\$0.00	\$0.00	\$0.00	\$0.00	\$0.00	\$35,000.00	\$5,000.00	\$0.00	\$40,000.00
CUCS	María Fernanda Bernal Orozco	\$0.00	\$7,000.00	\$0.00	\$0.00	\$0.00	\$0.00	\$6,000.00	\$0.00	\$0.00	\$13,000.00
CUCS	Lucina Bobadilla Morales	\$5,000.00	\$5,000.00	\$30,000.00	\$0.00	\$0.00	\$0.00	\$0.00	\$0.00	\$0.00	\$40,000.00
CUCS	Aniel Jessica Leticia Brambila Tapia	\$0.00	\$0.00	\$0.00	\$0.00	\$0.00	\$0.00	\$40,000.00	\$0.00	\$0.00	\$40,000.00
CUCS	Miriam Ruth Bueno Topete	\$0.00	\$4,022.01	\$1,477.99	\$0.00	\$0.00	\$0.00	\$3,000.00	\$0.00	\$0.00	\$8,500.00
CUCS	Carlos Enrique Cabrera Pivaral	\$5,000.00	\$15,000.00	\$20,000.00	\$0.00	\$0.00	\$0.00	\$0.00	\$0.00	\$0.00	\$40,000.00
CUCS	Ernesto Germán Cardona Muñoz	\$0.00	\$0.00	\$0.00	\$0.00	\$40,000.00	\$0.00	\$0.00	\$0.00	\$0.00	\$40,000.00
CUCS	Jaime Carmona Huerta	\$0.00	\$0.00	\$0.00	\$0.00	\$20,000.00	\$0.00	\$20,000.00	\$0.00	\$0.00	\$40,000.00
CUCS	Lucrecia Susana Carrera Quintanar	\$3,000.00	\$7,500.00	\$4,000.00	\$0.00	\$0.00	\$0.00	\$25,500.00	\$0.00	\$0.00	\$40,000.00
CUCS	Jorge Castro Albarán	\$0.00	\$0.00	\$0.00	\$0.00	\$11,250.00	\$6,750.00	\$22,000.00	\$0.00	\$0.00	\$40,000.00
CUCS	Alfredo de Jesús Celis de la Rosa	\$0.00	\$0.00	\$0.00	\$0.00	\$0.00	\$0.00	\$40,000.00	\$0.00	\$0.00	\$40,000.00
CUCS	Elsy Claudia Chan Gamboa	\$0.00	\$26,000.00	\$0.00	\$1,123.83	\$0.00	\$0.00	\$12,876.17	\$0.00	\$0.00	\$40,000.00
CUCS	Claudia Lisette Charles Niño	\$4,500.00	\$8,000.00	\$10,000.00	\$0.00	\$0.00	\$0.00	\$17,500.00	\$0.00	\$0.00	\$40,000.00
CUCS	Efraín Chavarria Ávila	\$0.00	\$0.00	\$0.00	\$0.00	\$0.00	\$0.00	\$40,000.00	\$0.00	\$0.00	\$40,000.00
CUCS	Mariana de Guadalupe Chávez Tostado	\$0.00	\$10,000.00	\$0.00	\$0.00	\$15,000.00	\$0.00	\$10,000.00	\$0.00	\$5,000.00	\$40,000.00
CUCS	Cecilia Colunga Rodríguez	\$0.00	\$0.00	\$0.00	\$0.00	\$40,000.00	\$0.00	\$0.00	\$0.00	\$0.00	\$40,000.00
CUCS	Alfredo Corona Rivera	\$0.00	\$0.00	\$26,500.00	\$0.00	\$0.00	\$0.00	\$0.00	\$0.00	\$0.00	\$26,500.00
CUCS	Jorge Román Corona Rivera	\$2,230.00	\$7,000.00	\$3,000.00	\$0.00	\$27,770.00	\$0.00	\$0.00	\$0.00	\$0.00	\$40,000.00
CUCS	Esther Guadalupe Corona Sánchez	\$0.00	\$0.00	\$0.00	\$0.00	\$0.00	\$5,500.00	\$34,500.00	\$0.00	\$0.00	\$40,000.00
CUCS	Rosa Cremades González	\$0.00	\$0.00	\$25,000.00	\$0.00	\$0.00	\$0.00	\$10,000.00	\$0.00	\$5,000.00	\$40,000.00
CUCS	René Cristóbal Crocker Sagastume	\$0.00	\$0.00	\$0.00	\$0.00	\$0.00	\$0.00	\$4,000.00	\$0.00	\$0.00	\$4,000.00
CUCS	Alvaro Cruz González	\$0.00	\$0.00	\$0.00	\$0.00	\$0.00	\$40,000.00	\$0.00	\$0.00	\$0.00	\$40,000.00
CUCS	José Alfonso Cruz Ramos	\$0.00	\$0.00	\$0.00	\$0.00	\$0.00	\$0.00	\$40,000.00	\$0.00	\$0.00	\$40,000.00
CUCS	Adrián Daneri Navarro	\$0.00	\$5,000.00	\$20,000.00	\$0.00	\$0.00	\$15,000.00	\$0.00	\$0.00	\$0.00	\$40,000.00
CUCS	Nory Omaayra Dávalos Rodríguez	\$0.00	\$0.00	\$0.00	\$0.00	\$0.00	\$30,000.00	\$10,000.00	\$0.00	\$0.00	\$40,000.00
CUCS	Ulises de la Cruz Mosso	\$0.00	\$0.00	\$0.00	\$0.00	\$0.00	\$0.00	\$40,000.00	\$0.00	\$0.00	\$40,000.00
CUCS	César Octavio de Loera Rodríguez	\$0.00	\$0.00	\$0.00	\$0.00	\$0.00	\$40,000.00	\$0.00	\$0.00	\$0.00	\$40,000.00
CUCS	Alicia del Toro Arreola	\$0.00	\$0.00	\$0.00	\$0.00	\$40,000.00	\$0.00	\$0.00	\$0.00	\$0.00	\$40,000.00
CUCS	Susana del Toro Arreola	\$0.00	\$4,000.00	\$0.00	\$0.00	\$0.00	\$0.00	\$0.00	\$0.00	\$0.00	\$4,000.00
CUCS	Vidal Delgado Rizo	\$0.00	\$0.00	\$0.00	\$0.00	\$16,719.95	\$15,141.92	\$8,147.13	\$0.00	\$0.00	\$40,000.00
CUCS	Claudia Valeria Díaz Rizo	\$0.00	\$0.00	\$0.00	\$0.00	\$0.00	\$40,000.00	\$0.00	\$0.00	\$0.00	\$40,000.00
CUCS	José Alfredo Domínguez Rosales	\$0.00	\$0.00	\$0.00	\$0.00	\$0.00	\$40,000.00	\$0.00	\$0.00	\$0.00	\$40,000.00
CUCS	Sergio Horacio Dueñas Jiménez	\$0.00	\$0.00	\$0.00	\$0.00	\$0.00	\$4,000.00	\$0.00	\$0.00	\$0.00	\$4,000.00
CUCS	Judith Marcela Dueñas Jiménez	\$0.00	\$0.00	\$0.00	\$0.00	\$0.00	\$10,000.00	\$3,000.00	\$0.00	\$0.00	\$13,000.00
CUCS	Sergio Durán Barragán	\$0.00	\$0.00	\$0.00	\$0.00	\$0.00	\$0.00	\$40,000.00	\$0.00	\$0.00	\$40,000.00
CUCS	Griselda Escobedo Meléndez	\$0.00	\$0.00	\$0.00	\$0.00	\$40,000.00	\$0.00	\$0.00	\$0.00	\$0.00	\$40,000.00
CUCS	Sergio Esparza Ahumada	\$0.00	\$0.00	\$0.00	\$0.00	\$40,000.00	\$0.00	\$0.00	\$0.00	\$0.00	\$40,000.00
CUCS	Mary Fafutis Morris	\$0.00	\$0.00	\$0.00	\$0.00	\$0.00	\$0.00	\$40,000.00	\$0.00	\$0.00	\$40,000.00
CUCS	Nora Alma Fierro González	\$0.00	\$0.00	\$0.00	\$0.00	\$0.00	\$0.00	\$4,000.00	\$0.00	\$0.00	\$4,000.00
CUCS	Ana Lilia Fletes Rayas	\$0.00	\$0.00	\$0.00	\$0.00	\$0.00	\$20,000.00	\$20,000.00	\$0.00	\$0.00	\$40,000.00
CUCS	Luis Javier Flores Alvarado	\$0.00	\$0.00	\$0.00	\$0.00	\$0.00	\$13,000.00	\$15,000.00	\$12,000.00	\$0.00	\$40,000.00
CUCS	María Elena Flores Villavicencio	\$0.00	\$0.00	\$0.00	\$0.00	\$13,000.00	\$0.00	\$0.00	\$0.00	\$0.00	\$13,000.00
CUCS	Héctor José Gallardo Rincón	\$0.00	\$0.00	\$0.00	\$0.00	\$30,000.00	\$0.00	\$10,000.00	\$0.00	\$0.00	\$40,000.00
CUCS	Ma. de la Luz Galván Ramírez	\$0.00	\$0.00	\$0.00	\$0.00	\$0.00	\$0.00	\$40,000.00	\$0.00	\$0.00	\$40,000.00
CUCS	Alma Yadira Gálvez Contreras	\$0.00	\$5,000.00	\$0.00	\$0.00	\$0.00	\$20,000.00	\$6,000.00	\$0.00	\$0.00	\$31,000.00
CUCS	Francisco Javier Gálvez Gastelum	\$0.00	\$0.00	\$0.00	\$0.00	\$0.00	\$12,000.00	\$28,000.00	\$0.00	\$0.00	\$40,000.00
CUCS	Jorge Gaona Bernal	\$0.00	\$0.00	\$0.00	\$0.00	\$0.00	\$0.00	\$40,000.00	\$0.00	\$0.00	\$40,000.00
CUCS	Jesús Javier García Bañuelos	\$0.00	\$0.00	\$0.00	\$0.00	\$6,000.00	\$14,000.00	\$15,000.00	\$0.00	\$5,000.00	\$40,000.00
CUCS	Leonel García Benavides	\$0.00	\$0.00	\$0.00	\$0.00	\$0.00	\$0.00	\$40,000.00	\$0.00	\$0.00	\$40,000.00
CUCS	Maribel García Chagollán	\$0.00	\$0.00	\$0.00	\$0.00	\$4,100.00	\$27,000.00	\$4,100.00	\$0.00	\$0.00	\$35,200.00
CUCS	Diana García Cruz	\$6,900.00	\$16,138.00	\$5,913.00	\$0.00	\$8,500.00	\$0.00	\$2,549.00	\$0.00	\$0.00	\$40,000.00
CUCS	Ignacio García de la Torre	\$0.00	\$26,234.00	\$13,766.00	\$0.00	\$0.00	\$0.00	\$0.00	\$0.00	\$0.00	\$40,000.00
CUCS	Guillermo García García	\$0.00	\$0.00	\$0.00	\$0.00	\$10,000.00	\$30,000.00	\$0.00	\$0.00	\$0.00	\$40,000.00
CUCS	Trinidad García Iglesias	\$0.00	\$0.00	\$0.00	\$0.00	\$0.00	\$40,000.00	\$0.00	\$0.00	\$0.00	\$40,000.00
CUCS	Juliana Marisol Godínez Rubí	\$6,000.00	\$7,000.00	\$7,000.00	\$0.00	\$0.00	\$20,000.00	\$0.00	\$0.00	\$0.00	\$40,000.00
CUCS	José de Jesús Eduardo Gómez Bañuelos	\$0.00	\$0.00	\$0.00	\$0.00	\$0.00	\$40,000.00	\$0.00	\$0.00	\$0.00	\$40,000.00
CUCS	Belinda Claudia Gómez Meda	\$0.00	\$0.00	\$0.00	\$0.00	\$0.00	\$25,000.00	\$6,000.00	\$0.00	\$0.00	\$31,000.00
CUCS	Karina González Aldaco	\$0.00	\$0.00	\$0.00	\$0.00	\$40,000.00	\$0.00	\$0.00	\$0.00	\$0.00	\$40,000.00
CUCS	Rocio Elizabeth González Castañeda	\$0.00	\$0.00	\$6,000.00	\$0.00	\$0.00	\$14,000.00	\$20,000.00	\$0.00	\$0.00	\$40,000.00
CUCS	Esteban González Díaz	\$0.00	\$0.00	\$0.00	\$0.00	\$0.00	\$40,000.00	\$0.00	\$0.00	\$0.00	\$40,000.00
CUCS	Luz Alicia González Hernández	\$0.00	\$0.00	\$0.00	\$0.00	\$0.00	\$40,000.00	\$0.00	\$0.00	\$0.00	\$40,000.00
CUCS	Manuel González Ortiz	\$0.00	\$16,500.00	\$0.00	\$0.00	\$0.00	\$0.00	\$23,499.98	\$0.00	\$0.00	\$39,999.98
CUCS	Guillermo Julián González Pérez	\$17,700.00	\$5,145.00	\$17,155.00	\$0.00	\$0.00	\$0.00	\$0.00	\$0.00	\$0.00	\$40,000.00
CUCS	Ramón Óscar González Ramella	\$8,000.00	\$15,400.00	\$15,000.00	\$1,600.00	\$0.00	\$0.00	\$0.00	\$0.00	\$0.00	\$40,000.00

INVESTIGACIÓN Y POSGRADO

Investigación

Resultados del programa de apoyo a la mejora en las condiciones de producción de los miembros del SNI/SNCA, PRO/SNI, por entidad universitaria, 2017 (sub programa 1)

Cuadro 2.1.12

Entidad universitaria	Investigador	Tipo de acción apoyada										
		Eventos Académicos	Viáticos	Transporte Interno	Registro en Índice	Equipo de Computo	Equipo de Laboratorio	Materiales y mto. de equipo de cómputo y laboratorio	Bibliografía	Otros	Total de apoyo autorizado	
CUCS	Fernando Grover Páez	\$0.00	\$0.00	\$20,000.00	\$0.00	\$20,000.00	\$0.00	\$0.00	\$0.00	\$0.00	\$0.00	\$40,000.00
CUCS	Celia Guerrero Velázquez	\$0.00	\$0.00	\$0.00	\$0.00	\$0.00	\$0.00	\$40,000.00	\$0.00	\$0.00	\$0.00	\$40,000.00
CUCS	Carmen Magdalena Gurrola Díaz	\$0.00	\$0.00	\$0.00	\$0.00	\$0.00	\$10,624.11	\$29,375.89	\$0.00	\$0.00	\$0.00	\$40,000.00
CUCS	Jorge Gutiérrez Cuevas	\$5,000.00	\$11,000.00	\$24,000.00	\$0.00	\$0.00	\$0.00	\$0.00	\$0.00	\$0.00	\$0.00	\$40,000.00
CUCS	José Alfonso Gutiérrez Padilla	\$0.00	\$0.00	\$0.00	\$0.00	\$40,000.00	\$0.00	\$0.00	\$0.00	\$0.00	\$0.00	\$40,000.00
CUCS	Susana Andrea Gutiérrez Rubio	\$0.00	\$0.00	\$0.00	\$0.00	\$0.00	\$24,000.00	\$16,000.00	\$0.00	\$0.00	\$0.00	\$40,000.00
CUCS	Sergio Ramón Gutiérrez Urefía	\$9,000.00	\$0.00	\$0.00	\$0.00	\$8,000.00	\$8,000.00	\$15,000.00	\$0.00	\$0.00	\$0.00	\$40,000.00
CUCS	Iván Isidro Hernández Cañaveral	\$2,000.00	\$7,000.00	\$7,000.00	\$0.00	\$0.00	\$0.00	\$24,000.00	\$0.00	\$0.00	\$0.00	\$40,000.00
CUCS	Zamira Helena Hernández Nazara	\$0.00	\$0.00	\$0.00	\$0.00	\$0.00	\$40,000.00	\$0.00	\$0.00	\$0.00	\$0.00	\$40,000.00
CUCS	Bertha Ibarra Cortés	\$0.00	\$0.00	\$0.00	\$0.00	\$0.00	\$0.00	\$40,000.00	\$0.00	\$0.00	\$0.00	\$40,000.00
CUCS	Fernando Jáuregui Huerta	\$0.00	\$15,000.00	\$7,500.00	\$0.00	\$17,500.00	\$0.00	\$0.00	\$0.00	\$0.00	\$0.00	\$40,000.00
CUCS	Edna Elvira Jáuregui Ulloa	\$0.00	\$0.00	\$0.00	\$0.00	\$30,000.00	\$0.00	\$0.00	\$0.00	\$10,000.00	\$0.00	\$40,000.00
CUCS	Alexis José Ábrego	\$0.00	\$0.00	\$0.00	\$0.00	\$36,790.28	\$0.00	\$0.00	\$0.00	\$2,899.00	\$0.00	\$39,689.28
CUCS	Alfredo Larrosa Haro	\$0.00	\$0.00	\$0.00	\$0.00	\$0.00	\$19,390.56	\$2,000.00	\$0.00	\$0.00	\$0.00	\$21,390.56
CUCS	Mara Anaís Llamas Covarrubias	\$0.00	\$0.00	\$0.00	\$0.00	\$14,000.00	\$12,500.00	\$0.00	\$0.00	\$0.00	\$0.00	\$26,500.00
CUCS	Sandra López Verdín	\$0.00	\$1,000.00	\$3,000.00	\$0.00	\$21,000.00	\$5,000.00	\$1,000.00	\$0.00	\$0.00	\$0.00	\$31,000.00
CUCS	Juan Ricardo López y Taylor	\$0.00	\$0.00	\$21,000.00	\$0.00	\$0.00	\$0.00	\$0.00	\$0.00	\$0.00	\$0.00	\$21,000.00
CUCS	Ma. Sonia Luquín de Anda	\$0.00	\$18,500.00	\$8,000.00	\$0.00	\$0.00	\$0.00	\$0.00	\$0.00	\$0.00	\$0.00	\$26,500.00
CUCS	Gabriela Macedo Ojeda	\$0.00	\$0.00	\$0.00	\$1,704.00	\$0.00	\$0.00	\$15,796.00	\$0.00	\$0.00	\$0.00	\$17,500.00
CUCS	Miguel Ángel Macías Islas	\$0.00	\$0.00	\$0.00	\$0.00	\$31,500.00	\$0.00	\$4,000.00	\$0.00	\$0.00	\$0.00	\$35,500.00
CUCS	Montserrat Maldonado González	\$0.00	\$0.00	\$0.00	\$0.00	\$0.00	\$9,000.00	\$31,000.00	\$0.00	\$0.00	\$0.00	\$40,000.00
CUCS	Eduardo Mariscal Muñoz	\$0.00	\$0.00	\$0.00	\$0.00	\$40,000.00	\$0.00	\$0.00	\$0.00	\$0.00	\$0.00	\$40,000.00
CUCS	Yolanda Fabiola Márquez Sandoval	\$0.00	\$0.00	\$0.00	\$0.00	\$0.00	\$0.00	\$17,500.00	\$0.00	\$0.00	\$0.00	\$17,500.00
CUCS	Beatriz Teresita Martín Márquez	\$0.00	\$0.00	\$0.00	\$0.00	\$0.00	\$9,000.00	\$31,000.00	\$0.00	\$0.00	\$0.00	\$40,000.00
CUCS	Esperanza Martínez Abundis	\$0.00	\$0.00	\$0.00	\$8,811.04	\$0.00	\$14,773.99	\$16,414.97	\$0.00	\$0.00	\$0.00	\$40,000.00
CUCS	Erika Aurora Martínez García	\$600.00	\$3,624.00	\$0.00	\$0.00	\$0.00	\$5,500.00	\$30,276.00	\$0.00	\$0.00	\$0.00	\$40,000.00
CUCS	Erika Martínez López	\$0.00	\$0.00	\$0.00	\$0.00	\$0.00	\$0.00	\$38,500.00	\$1,500.00	\$0.00	\$0.00	\$40,000.00
CUCS	Rosa Martha Meda Lara	\$5,060.00	\$10,521.00	\$24,419.00	\$0.00	\$0.00	\$0.00	\$0.00	\$0.00	\$0.00	\$0.00	\$40,000.00
CUCS	Ana Cecilia Méndez Magaña	\$0.00	\$0.00	\$0.00	\$0.00	\$20,000.00	\$0.00	\$20,000.00	\$0.00	\$0.00	\$0.00	\$40,000.00
CUCS	Francisco Javier Mercado Martínez	\$0.00	\$0.00	\$0.00	\$0.00	\$0.00	\$0.00	\$4,000.00	\$0.00	\$0.00	\$0.00	\$4,000.00
CUCS	Alejandra Guillermina Miranda Díaz	\$0.00	\$0.00	\$0.00	\$0.00	\$0.00	\$40,000.00	\$0.00	\$0.00	\$0.00	\$0.00	\$40,000.00
CUCS	César Eduardo Monterrubio Ledezma	\$0.00	\$0.00	\$0.00	\$0.00	\$0.00	\$15,000.00	\$25,000.00	\$0.00	\$0.00	\$0.00	\$40,000.00
CUCS	Margarita Montoya Buelna	\$0.00	\$0.00	\$0.00	\$0.00	\$2,223.00	\$14,300.00	\$23,477.00	\$0.00	\$0.00	\$0.00	\$40,000.00
CUCS	María Cristina Morán Moguel	\$4,000.00	\$7,000.00	\$5,000.00	\$0.00	\$0.00	\$0.00	\$20,000.00	\$4,000.00	\$0.00	\$0.00	\$40,000.00
CUCS	José Miguel Moreno Ortiz	\$0.00	\$0.00	\$0.00	\$0.00	\$20,500.00	\$0.00	\$19,500.00	\$0.00	\$0.00	\$0.00	\$40,000.00
CUCS	María del Rayo Morfín Otero	\$0.00	\$0.00	\$0.00	\$0.00	\$40,000.00	\$0.00	\$0.00	\$0.00	\$0.00	\$0.00	\$40,000.00
CUCS	María Iverre Mucino Hernández	\$5,516.50	\$7,000.00	\$5,188.00	\$0.00	\$0.00	\$0.00	\$8,795.50	\$0.00	\$0.00	\$0.00	\$26,500.00
CUCS	José Francisco Muñoz Valle	\$2,800.00	\$14,800.00	\$21,000.00	\$1,400.00	\$0.00	\$0.00	\$0.00	\$0.00	\$0.00	\$0.00	\$40,000.00
CUCS	Mario Nava Villalba	\$0.00	\$0.00	\$0.00	\$0.00	\$0.00	\$40,000.00	\$0.00	\$0.00	\$0.00	\$0.00	\$40,000.00
CUCS	Roda Elena Navarro Hernández	\$0.00	\$0.00	\$0.00	\$0.00	\$0.00	\$40,000.00	\$0.00	\$0.00	\$0.00	\$0.00	\$40,000.00
CUCS	Carlos Nuño Guzmán	\$0.00	\$27,000.00	\$3,000.00	\$0.00	\$0.00	\$0.00	\$0.00	\$10,000.00	\$0.00	\$0.00	\$40,000.00
CUCS	Miguel Ricardo Ochoa Plascencia	\$0.00	\$0.00	\$5,000.00	\$0.00	\$0.00	\$0.00	\$12,500.00	\$0.00	\$0.00	\$0.00	\$17,500.00
CUCS	Edith Oregon Romero	\$0.00	\$0.00	\$18,000.00	\$0.00	\$22,000.00	\$0.00	\$0.00	\$0.00	\$0.00	\$0.00	\$40,000.00
CUCS	María de Jesús Orozco Valerio	\$0.00	\$0.00	\$0.00	\$0.00	\$0.00	\$0.00	\$40,000.00	\$0.00	\$0.00	\$0.00	\$40,000.00
CUCS	Daniel Ortuño Sahagún	\$0.00	\$16,000.00	\$3,000.00	\$8,100.00	\$0.00	\$0.00	\$12,900.00	\$0.00	\$0.00	\$0.00	\$40,000.00
CUCS	Jorge Ramón Padilla Gutiérrez	\$0.00	\$0.00	\$0.00	\$0.00	\$0.00	\$40,000.00	\$0.00	\$0.00	\$0.00	\$0.00	\$40,000.00
CUCS	Claudia Azucena Palafox Sánchez	\$0.00	\$0.00	\$0.00	\$0.00	\$0.00	\$40,000.00	\$0.00	\$0.00	\$0.00	\$0.00	\$40,000.00
CUCS	Manuel Pando Moreno	\$0.00	\$0.00	\$0.00	\$0.00	\$0.00	\$0.00	\$4,000.00	\$0.00	\$0.00	\$0.00	\$4,000.00
CUCS	Arturo Panduro Cerda	\$10,000.00	\$22,500.00	\$0.00	\$7,500.00	\$0.00	\$0.00	\$0.00	\$0.00	\$0.00	\$0.00	\$40,000.00
CUCS	Ana Laura Pereira Suárez	\$0.00	\$21,000.00	\$19,000.00	\$0.00	\$0.00	\$0.00	\$0.00	\$0.00	\$0.00	\$0.00	\$40,000.00
CUCS	Héctor Raúl Pérez Gómez	\$0.00	\$0.00	\$0.00	\$0.00	\$40,000.00	\$0.00	\$0.00	\$0.00	\$0.00	\$0.00	\$40,000.00
CUCS	Karina Griselda Pérez Rubio	\$18,533.23	\$18,509.00	\$2,957.00	\$0.00	\$0.00	\$0.00	\$0.00	\$0.00	\$0.00	\$0.00	\$39,999.23
CUCS	Oscar Enrique Pizano Martínez	\$0.00	\$0.00	\$0.00	\$0.00	\$0.00	\$0.00	\$40,000.00	\$0.00	\$0.00	\$0.00	\$40,000.00
CUCS	Francisco Anibal Posadas del Río	\$0.00	\$0.00	\$0.00	\$0.00	\$0.00	\$0.00	\$40,000.00	\$0.00	\$0.00	\$0.00	\$40,000.00
CUCS	Bianca Elizabeth Pozos Radillo	\$0.00	\$13,500.00	\$0.00	\$0.00	\$3,500.00	\$0.00	\$23,000.00	\$0.00	\$0.00	\$0.00	\$40,000.00
CUCS	María de Lourdes Preclado Serrano	\$12,000.00	\$7,000.00	\$6,000.00	\$0.00	\$0.00	\$0.00	\$15,000.00	\$0.00	\$0.00	\$0.00	\$40,000.00
CUCS	Antonio Quintero Ramos	\$0.00	\$0.00	\$0.00	\$0.00	\$14,000.00	\$26,000.00	\$0.00	\$0.00	\$0.00	\$0.00	\$40,000.00
CUCS	María Guadalupe Ramírez Dueñas	\$0.00	\$0.00	\$0.00	\$0.00	\$24,980.00	\$0.00	\$14,040.00	\$0.00	\$980.00	\$0.00	\$40,000.00
CUCS	Mario Alberto Ramírez Herrera	\$0.00	\$0.00	\$0.00	\$0.00	\$0.00	\$40,000.00	\$0.00	\$0.00	\$0.00	\$0.00	\$40,000.00
CUCS	Igor Martín Ramos Herrera	\$2,300.00	\$9,000.00	\$4,000.00	\$0.00	\$0.00	\$0.00	\$11,200.00	\$0.00	\$0.00	\$0.00	\$26,500.00
CUCS	Martha Eloisa Ramos Márquez	\$2,500.00	\$9,000.00	\$2,390.71	\$0.00	\$0.00	\$10,064.29	\$2,545.00	\$0.00	\$0.00	\$0.00	\$26,500.00
CUCS	Moisés Ramos Solano	\$0.00	\$0.00	\$0.00	\$0.00	\$0.00	\$40,000.00	\$0.00	\$0.00	\$0.00	\$0.00	\$40,000.00
CUCS	María Guadalupe Ramos Zavala	\$0.00	\$0.00	\$0.00	\$0.00	\$0.00	\$40,000.00	\$0.00	\$0.00	\$0.00	\$0.00	\$40,000.00
CUCS	Rodrigo Ramos Zúñiga	\$0.00	\$0.00	\$0.00	\$0.00	\$0.00	\$40,000.00	\$0.00	\$0.00	\$0.00	\$0.00	\$40,000.00
CUCS	Pedro Reynaga Estrada	\$0.00	\$0.00	\$0.00	\$0.00	\$17,500.00	\$0.00	\$0.00	\$0.00	\$0.00	\$0.00	\$17,500.00
CUCS	Ana Rosa Rincón Sánchez	\$0.00	\$10,000.00	\$12,000.00	\$0.00	\$0.00	\$16,000.00	\$2,000.00	\$0.00	\$0.00	\$0.00	\$40,000.00
CUCS	Jorge David Rivas Carrillo	\$7,800.00	\$0.00	\$0.00	\$23,200.00	\$0.00	\$0.00	\$0.00	\$0.00	\$0.00	\$0.00	\$31,000.00
CUCS	Edgar Alfonso Rivera León	\$0.00	\$0.00	\$0.00	\$0.00	\$0.00	\$4,500.00	\$35,500.00	\$0.00	\$0.00	\$0.00	\$40,000.00
CUCS	Adolfo Daniel Rodríguez Carrizalez	\$0.00	\$0.00	\$0.00	\$0.00	\$0.00	\$40,000.00	\$0.00	\$0.00	\$0.00	\$0.00	\$40,000.00

INVESTIGACIÓN Y POSGRADO

Investigación

Resultados del programa de apoyo a la mejora en las condiciones de producción de los miembros del SNI /SNCA, PRO/SNI, por entidad universitaria, 2017 (sub programa 1)

Cuadro 2.1.12

Entidad universitaria	Investigador	Tipo de acción apoyada									
		Eventos Académicos	Viáticos	Transporte Interno	Registro en Índice	Equipo de Cómputo	Equipo de Laboratorio	Materiales y mto. de equipo de cómputo y laboratorio	Bibliografía	Otros	Total de apoyo autorizado
CUCS	Eduardo Rodríguez Noriega	\$0.00	\$0.00	\$0.00	\$0.00	\$40,000.00	\$0.00	\$0.00	\$0.00	\$0.00	\$40,000.00
CUCS	Enrique Alfonso Roig Melo Granados	\$0.00	\$0.00	\$0.00	\$0.00	\$0.00	\$30,000.00	\$10,000.00	\$0.00	\$0.00	\$40,000.00
CUCS	Sonia María Román Maldonado	\$9,500.00	\$7,676.82	\$17,202.00	\$3,852.63	\$0.00	\$0.00	\$1,768.55	\$0.00	\$0.00	\$40,000.00
CUCS	Enrique Romero Velarde	\$8,674.43	\$3,325.57	\$0.00	\$0.00	\$0.00	\$0.00	\$1,000.00	\$0.00	\$0.00	\$13,000.00
CUCS	Lizet Yadira Rosales Rivera	\$2,000.00	\$8,000.00	\$4,000.00	\$3,500.00	\$8,000.00	\$663.52	\$13,836.48	\$0.00	\$0.00	\$40,000.00
CUCS	Bertha Ruiz Madrigal	\$0.00	\$0.00	\$0.00	\$0.00	\$0.00	\$0.00	\$40,000.00	\$0.00	\$0.00	\$40,000.00
CUCS	José Luis Ruiz Sandoval	\$0.00	\$0.00	\$0.00	\$4,200.00	\$34,000.00	\$0.00	\$1,800.00	\$0.00	\$0.00	\$40,000.00
CUCS	Rosa Yaveth Ruvalcaba Delgadillo	\$0.00	\$0.00	\$26,500.00	\$0.00	\$0.00	\$0.00	\$0.00	\$0.00	\$0.00	\$26,500.00
CUCS	Norma Alicia Ruvalcaba Romero	\$18,000.00	\$7,000.00	\$15,000.00	\$0.00	\$0.00	\$0.00	\$0.00	\$0.00	\$0.00	\$40,000.00
CUCS	Diana Celeste Salazar Camarena	\$0.00	\$0.00	\$0.00	\$0.00	\$27,000.00	\$13,000.00	\$0.00	\$0.00	\$0.00	\$40,000.00
CUCS	Adriana María Salazar Montes	\$10,000.00	\$0.00	\$0.00	\$0.00	\$0.00	\$0.00	\$30,000.00	\$0.00	\$0.00	\$40,000.00
CUCS	Marío Salazar Paramo	\$0.00	\$0.00	\$0.00	\$0.00	\$23,638.50	\$0.00	\$2,861.50	\$0.00	\$0.00	\$26,500.00
CUCS	Pedro Ernesto Sánchez Hernández	\$0.00	\$0.00	\$0.00	\$0.00	\$10,600.00	\$0.00	\$29,400.00	\$0.00	\$0.00	\$40,000.00
CUCS	Luis Miguel Sánchez Loyo	\$13,400.00	\$16,600.00	\$10,000.00	\$0.00	\$0.00	\$0.00	\$0.00	\$0.00	\$0.00	\$40,000.00
CUCS	Laura Verónica Sánchez Orozco	\$2,000.00	\$8,000.00	\$5,000.00	\$2,000.00	\$0.00	\$20,500.00	\$2,500.00	\$0.00	\$0.00	\$40,000.00
CUCS	Karina Sánchez Reyes	\$0.00	\$0.00	\$0.00	\$0.00	\$0.00	\$40,000.00	\$0.00	\$0.00	\$0.00	\$40,000.00
CUCS	Flavio Sandoval García	\$0.00	\$0.00	\$0.00	\$0.00	\$0.00	\$9,000.00	\$31,000.00	\$0.00	\$0.00	\$40,000.00
CUCS	Ana Soledad Sandoval Rodríguez	\$1,350.00	\$0.00	\$0.00	\$0.00	\$3,000.00	\$0.00	\$13,150.00	\$0.00	\$0.00	\$17,500.00
CUCS	Daniel Sat Muñoz	\$0.00	\$0.00	\$0.00	\$0.00	\$40,000.00	\$0.00	\$0.00	\$0.00	\$0.00	\$40,000.00
CUCS	Erick Sierra Díaz	\$0.00	\$0.00	\$0.00	\$0.00	\$0.00	\$0.00	\$40,000.00	\$0.00	\$0.00	\$40,000.00
CUCS	Antonio Topete Camacho	\$0.00	\$0.00	\$0.00	\$0.00	\$0.00	\$20,000.00	\$20,000.00	\$0.00	\$0.00	\$40,000.00
CUCS	Nora Magdalena Torres Carrillo	\$0.00	\$10,219.00	\$29,781.00	\$0.00	\$0.00	\$0.00	\$0.00	\$0.00	\$0.00	\$40,000.00
CUCS	Norma Torres Carrillo	\$2,300.00	\$13,350.00	\$2,293.00	\$0.00	\$0.00	\$8,000.00	\$14,057.00	\$0.00	\$0.00	\$40,000.00
CUCS	Teresa Margarita Torres López	\$5,000.00	\$8,000.00	\$0.00	\$0.00	\$0.00	\$0.00	\$0.00	\$0.00	\$0.00	\$13,000.00
CUCS	Blanca Miriam de Guadalupe Torres Mendoza	\$0.00	\$0.00	\$0.00	\$0.00	\$5,400.00	\$0.00	\$21,100.00	\$0.00	\$0.00	\$26,500.00
CUCS	Luis Alberto Torres Reyes	\$0.00	\$0.00	\$0.00	\$0.00	\$40,000.00	\$0.00	\$0.00	\$0.00	\$0.00	\$40,000.00
CUCS	Isabel de la Asunción Valadez Figueroa	\$0.00	\$20,000.00	\$20,000.00	\$0.00	\$0.00	\$0.00	\$0.00	\$0.00	\$0.00	\$40,000.00
CUCS	María de los Dolores Valadez Sierra	\$5,775.00	\$27,225.00	\$7,000.00	\$0.00	\$0.00	\$0.00	\$0.00	\$0.00	\$0.00	\$40,000.00
CUCS	Emmanuel Valdés Alvarado	\$0.00	\$0.00	\$0.00	\$0.00	\$32,500.00	\$7,500.00	\$0.00	\$0.00	\$0.00	\$40,000.00
CUCS	María Ana Valle Barbosa	\$0.00	\$0.00	\$0.00	\$0.00	\$27,240.70	\$0.00	\$12,758.84	\$0.00	\$0.00	\$39,999.54
CUCS	Yemina Maribel Valle Delgadillo	\$770.00	\$10,500.00	\$2,000.00	\$0.00	\$0.00	\$26,730.00	\$0.00	\$0.00	\$0.00	\$40,000.00
CUCS	Julio Agustín Varela Barraza	\$2,000.00	\$11,000.00	\$27,000.00	\$0.00	\$0.00	\$0.00	\$0.00	\$0.00	\$0.00	\$40,000.00
CUCS	Rosa Ivette Vargas de la Cruz	\$0.00	\$0.00	\$0.00	\$0.00	\$2,000.00	\$20,000.00	\$0.00	\$0.00	\$0.00	\$22,000.00
CUCS	Belinda Vargas Guerrero	\$0.00	\$0.00	\$0.00	\$0.00	\$0.00	\$255.20	\$39,744.80	\$0.00	\$0.00	\$40,000.00
CUCS	Mónica Vázquez del Mercado Espinoza	\$0.00	\$0.00	\$0.00	\$0.00	\$0.00	\$0.00	\$40,000.00	\$0.00	\$0.00	\$40,000.00
CUCS	Edgar Manuel Vázquez Garibay	\$13,000.00	\$0.00	\$0.00	\$0.00	\$0.00	\$0.00	\$0.00	\$0.00	\$0.00	\$13,000.00
CUCS	María Luisa Vázquez Villegas	\$0.00	\$0.00	\$0.00	\$0.00	\$0.00	\$40,000.00	\$0.00	\$0.00	\$0.00	\$40,000.00
CUCS	María Guadalupe Vega López	\$17,700.00	\$5,145.00	\$17,155.00	\$0.00	\$0.00	\$0.00	\$0.00	\$0.00	\$0.00	\$40,000.00
CUCS	Teresita de Jesús Villaseñor Cabrera	\$0.00	\$9,500.00	\$15,000.00	\$0.00	\$0.00	\$0.00	\$0.00	\$2,000.00	\$0.00	\$26,500.00
CUCS	Barbara Vizmanos Lamotte	\$0.00	\$0.00	\$0.00	\$0.00	\$0.00	\$0.00	\$17,500.00	\$0.00	\$0.00	\$17,500.00
CUCS	Ana Lourdes Zamora Pérez	\$4,200.00	\$0.00	\$0.00	\$0.00	\$0.00	\$31,300.00	\$0.00	\$0.00	\$0.00	\$35,500.00
CUCS	Abraham Zepeda Moreno	\$0.00	\$12,000.00	\$0.00	\$0.00	\$5,500.00	\$0.00	\$0.00	\$0.00	\$0.00	\$17,500.00
CUCSH	Francisco de Jesús Aceves González	\$2,000.00	\$19,738.00	\$18,256.00	\$0.00	\$0.00	\$0.00	\$0.00	\$0.00	\$0.00	\$39,994.00
CUCSH	Luz Eugenia Guadalupe Aguilar González	\$4,207.63	\$10,000.00	\$22,429.00	\$0.00	\$0.00	\$0.00	\$2,699.00	\$0.00	\$0.00	\$39,335.63
CUCSH	María Elvia Edith Alanís Pérez	\$0.00	\$0.00	\$0.00	\$0.00	\$40,000.00	\$0.00	\$0.00	\$0.00	\$0.00	\$40,000.00
CUCSH	Mario Alfonso Aldana Rendon	\$0.00	\$0.00	\$0.00	\$1,500.00	\$0.00	\$0.00	\$0.00	\$0.00	\$0.00	\$1,500.00
CUCSH	Carlos Alonso Reynoso	\$0.00	\$0.00	\$0.00	\$0.00	\$40,000.00	\$0.00	\$0.00	\$0.00	\$0.00	\$40,000.00
CUCSH	María Patricia Arias Rozas	\$0.00	\$16,902.00	\$9,305.00	\$0.00	\$0.00	\$0.00	\$13,793.00	\$0.00	\$0.00	\$40,000.00
CUCSH	Ricardo Jacinto Ávila Palafoz	\$0.00	\$16,000.00	\$24,000.00	\$0.00	\$0.00	\$0.00	\$0.00	\$0.00	\$0.00	\$40,000.00
CUCSH	Rogelio Barba Álvarez	\$40,000.00	\$0.00	\$0.00	\$0.00	\$0.00	\$0.00	\$0.00	\$0.00	\$0.00	\$40,000.00
CUCSH	Carlos Eduardo Barba Solano	\$2,000.00	\$0.00	\$34,000.00	\$0.00	\$0.00	\$0.00	\$4,000.00	\$0.00	\$0.00	\$40,000.00
CUCSH	José Barragán Barragán	\$0.00	\$0.00	\$0.00	\$0.00	\$12,699.00	\$0.00	\$12,500.00	\$0.00	\$0.00	\$25,199.00
CUCSH	Celina Guadalupe Becerra Jiménez	\$0.00	\$0.00	\$13,000.00	\$0.00	\$0.00	\$0.00	\$0.00	\$0.00	\$0.00	\$13,000.00
CUCSH	José de Jesús Becorra Ramirez	\$0.00	\$14,000.00	\$26,000.00	\$0.00	\$0.00	\$0.00	\$0.00	\$0.00	\$0.00	\$40,000.00
CUCSH	Fabían Bernache Maldonado	\$0.00	\$0.00	\$0.00	\$0.00	\$30,000.00	\$0.00	\$0.00	\$0.00	\$10,000.00	\$40,000.00
CUCSH	José Jesús Bravo Vergara	\$4,200.00	\$20,000.00	\$9,500.00	\$0.00	\$0.00	\$0.00	\$6,300.00	\$0.00	\$0.00	\$40,000.00
CUCSH	Beatriz Adriana Bustos Torres	\$0.00	\$0.00	\$5,706.00	\$0.00	\$0.00	\$0.00	\$2,794.00	\$0.00	\$0.00	\$8,500.00
CUCSH	Luis Felipe Cabrales Barajas	\$0.00	\$18,857.00	\$19,143.00	\$2,000.00	\$0.00	\$0.00	\$0.00	\$0.00	\$0.00	\$40,000.00
CUCSH	Rocio Calderón García	\$10,000.00	\$20,000.00	\$0.00	\$2,000.00	\$0.00	\$0.00	\$8,000.00	\$0.00	\$0.00	\$40,000.00
CUCSH	David Carbajal López	\$0.00	\$0.00	\$0.00	\$0.00	\$40,000.00	\$0.00	\$0.00	\$0.00	\$0.00	\$40,000.00
CUCSH	Elisa Cárdenas Ayala	\$0.00	\$0.00	\$0.00	\$0.00	\$0.00	\$0.00	\$4,000.00	\$0.00	\$0.00	\$4,000.00
CUCSH	Cristina Cárdenas Castillo	\$0.00	\$0.00	\$0.00	\$0.00	\$0.00	\$0.00	\$13,000.00	\$0.00	\$0.00	\$13,000.00
CUCSH	Pablo Casillas Herrera	\$0.00	\$0.00	\$10,001.00	\$0.00	\$29,999.00	\$0.00	\$0.00	\$0.00	\$0.00	\$40,000.00
CUCSH	Jorge Ceja Martínez	\$2,150.00	\$10,250.00	\$23,400.00	\$0.00	\$0.00	\$0.00	\$4,200.00	\$0.00	\$0.00	\$40,000.00
CUCSH	Elisa Cerros Rodríguez	\$0.00	\$5,000.00	\$600.00	\$0.00	\$34,203.00	\$0.00	\$0.00	\$0.00	\$0.00	\$39,803.00
CUCSH	Jorge Chairez Zaragoza	\$0.00	\$20,000.00	\$20,000.00	\$0.00	\$0.00	\$0.00	\$0.00	\$0.00	\$0.00	\$40,000.00
CUCSH	José Benjamín Chapa García	\$0.00	\$6,000.00	\$25,000.00	\$0.00	\$0.00	\$0.00	\$9,000.00	\$0.00	\$0.00	\$40,000.00
CUCSH	Ramiro Contreras Acevedo	\$0.00	\$10,000.00	\$0.00	\$0.00	\$30,000.00	\$0.00	\$0.00	\$0.00	\$0.00	\$40,000.00

INVESTIGACIÓN Y POSGRADO

Investigación

Resultados del programa de apoyo a la mejora en las condiciones de producción de los miembros del SNI /SNCA, PRO/SNI, por entidad universitaria, 2017 (sub programa 1)

Cuadro 2.1.12

Entidad universitaria	Investigador	Tipo de acción apoyada									Total de apoyo autorizado
		Eventos Académicos	Viáticos	Transporte Interno	Registro en Índice	Equipo de Cómputo	Equipo de Laboratorio	Materiales y mto. de equipo de cómputo y laboratorio	Bibliografía	Otros	
CUCSH	Sarah Corona Berkin	\$0.00	\$5,697.00	\$20,219.00	\$0.00	\$0.00	\$0.00	\$14,084.00	\$0.00	\$0.00	\$40,000.00
CUCSH	Luis Antonio Corona Nakamura	\$0.00	\$12,000.00	\$23,000.00	\$0.00	\$0.00	\$0.00	\$5,000.00	\$0.00	\$0.00	\$40,000.00
CUCSH	José de Jesús Covarrubias Dueñas	\$0.00	\$0.00	\$0.00	\$0.00	\$0.00	\$0.00	\$4,000.00	\$0.00	\$0.00	\$4,000.00
CUCSH	Heriberto Cruz Solís	\$0.00	\$0.00	\$0.00	\$0.00	\$0.00	\$0.00	\$4,000.00	\$0.00	\$0.00	\$4,000.00
CUCSH	Ana Bertha Cuevas Tello	\$4,000.00	\$10,000.00	\$9,000.00	\$0.00	\$0.00	\$0.00	\$11,300.00	\$5,700.00	\$0.00	\$40,000.00
CUCSH	Luis Vicente de Aguinaga Zuno	\$1,300.00	\$3,000.00	\$1,500.00	\$0.00	\$32,599.00	\$0.00	\$0.00	\$0.00	\$0.00	\$38,399.00
CUCSH	José Refugio de la Torre Curiel	\$0.00	\$0.00	\$0.00	\$0.00	\$0.00	\$0.00	\$4,000.00	\$0.00	\$0.00	\$4,000.00
CUCSH	Federico de la Torre de la Torre	\$0.00	\$0.00	\$0.00	\$1,000.00	\$0.00	\$0.00	\$3,000.00	\$0.00	\$0.00	\$4,000.00
CUCSH	Eduardo de la Vega Alfaro	\$4,506.87	\$27,860.97	\$7,632.16	\$0.00	\$0.00	\$0.00	\$0.00	\$0.00	\$0.00	\$40,000.00
CUCSH	Mauricio Díaz Calderón	\$0.00	\$0.00	\$0.00	\$0.00	\$40,000.00	\$0.00	\$0.00	\$0.00	\$0.00	\$40,000.00
CUCSH	Olivia Concepción Díaz Pérez	\$0.00	\$0.00	\$0.00	\$0.00	\$40,000.00	\$0.00	\$0.00	\$0.00	\$0.00	\$40,000.00
CUCSH	Silvia Domínguez Gutiérrez	\$10,650.00	\$17,000.00	\$2,051.00	\$4,300.00	\$5,999.00	\$0.00	\$0.00	\$0.00	\$0.00	\$40,000.00
CUCSH	Juan Manuel Durán Juárez	\$0.00	\$0.00	\$0.00	\$0.00	\$0.00	\$0.00	\$4,000.00	\$0.00	\$0.00	\$4,000.00
CUCSH	Jorge Guillermo Durand Arp-Nisen	\$3,084.00	\$10,739.00	\$26,177.00	\$0.00	\$0.00	\$0.00	\$0.00	\$0.00	\$0.00	\$40,000.00
CUCSH	Cristina Estrada Pineda	\$0.00	\$0.00	\$0.00	\$0.00	\$28,499.05	\$0.00	\$6,994.41	\$0.00	\$0.00	\$35,493.46
CUCSH	Melba Eugenia Maritza Falck Reyes	\$0.00	\$0.00	\$0.00	\$0.00	\$0.00	\$0.00	\$22,000.00	\$0.00	\$0.00	\$22,000.00
CUCSH	Álvaro ARTURO Fernández Reyes	\$0.00	\$7,500.00	\$6,500.00	\$0.00	\$25,500.00	\$0.00	\$500.00	\$0.00	\$0.00	\$40,000.00
CUCSH	Alma Leticia Flores Avila	\$0.00	\$0.00	\$0.00	\$2,184.92	\$1,749.00	\$0.00	\$4,566.08	\$0.00	\$0.00	\$8,500.00
CUCSH	Humberto Darwin Franco Migués	\$650.00	\$8,100.00	\$3,272.00	\$0.00	\$11,778.00	\$0.00	\$2,700.00	\$0.00	\$0.00	\$26,500.00
CUCSH	Jocelyne Suzanne Pierrette Gacel Illien	\$0.00	\$0.00	\$0.00	\$0.00	\$29,105.40	\$0.00	\$7,124.60	\$0.00	\$3,770.00	\$40,000.00
CUCSH	Luis Rigoberto Gallardo Gómez	\$0.00	\$0.00	\$4,000.00	\$0.00	\$0.00	\$0.00	\$0.00	\$0.00	\$0.00	\$4,000.00
CUCSH	Alfonso Gallegos Shibya	\$0.00	\$0.00	\$0.00	\$2,968.80	\$36,173.20	\$0.00	\$858.00	\$0.00	\$0.00	\$40,000.00
CUCSH	Francisco Antonio Gama Tejeda	\$0.00	\$0.00	\$0.00	\$0.00	\$40,000.00	\$0.00	\$0.00	\$0.00	\$0.00	\$40,000.00
CUCSH	Maria Guadalupe García Alcaraz	\$0.00	\$0.00	\$0.00	\$2,600.00	\$0.00	\$0.00	\$5,900.00	\$0.00	\$0.00	\$8,500.00
CUCSH	José Guillermo García Murillo	\$0.00	\$16,204.92	\$23,744.00	\$0.00	\$0.00	\$0.00	\$0.00	\$0.00	\$0.00	\$39,948.92
CUCSH	Carmina Alejandra García Serrano	\$0.00	\$0.00	\$0.00	\$0.00	\$12,999.00	\$0.00	\$0.00	\$0.00	\$0.00	\$12,999.00
CUCSH	Alicia Gómez López	\$4,000.00	\$11,650.00	\$2,500.00	\$2,900.00	\$17,450.00	\$0.00	\$1,500.00	\$0.00	\$0.00	\$40,000.00
CUCSH	Paula Gómez López	\$1,000.00	\$3,500.00	\$13,000.00	\$0.00	\$0.00	\$0.00	\$0.00	\$0.00	\$0.00	\$17,500.00
CUCSH	Jorge Gómez Naredo	\$0.00	\$0.00	\$0.00	\$0.00	\$0.00	\$0.00	\$4,000.00	\$0.00	\$0.00	\$4,000.00
CUCSH	Gabriela Gómez Rodríguez	\$0.00	\$10,000.00	\$30,000.00	\$0.00	\$0.00	\$0.00	\$0.00	\$0.00	\$0.00	\$40,000.00
CUCSH	José Igor Israel González Aguirre	\$0.00	\$0.00	\$0.00	\$0.00	\$0.00	\$0.00	\$4,000.00	\$0.00	\$0.00	\$4,000.00
CUCSH	Teresa Georgina González Arce	\$0.00	\$20,129.00	\$19,871.00	\$0.00	\$0.00	\$0.00	\$0.00	\$0.00	\$0.00	\$40,000.00
CUCSH	Yolanda González de la Torre	\$0.00	\$0.00	\$0.00	\$0.00	\$34,000.00	\$0.00	\$4,700.00	\$0.00	\$0.00	\$38,700.00
CUCSH	Lucía González Toreros	\$1,000.00	\$0.00	\$0.00	\$2,000.00	\$15,749.00	\$0.00	\$21,251.00	\$0.00	\$0.00	\$40,000.00
CUCSH	Gerardo Gutiérrez Cham	\$0.00	\$0.00	\$0.00	\$0.00	\$37,697.00	\$0.00	\$2,280.00	\$0.00	\$0.00	\$39,977.00
CUCSH	Maria del Pilar Gutiérrez Lorenzo	\$1,767.00	\$0.00	\$20,233.00	\$0.00	\$0.00	\$0.00	\$0.00	\$0.00	\$0.00	\$22,000.00
CUCSH	Raquel Gutiérrez Nájera	\$0.00	\$0.00	\$0.00	\$0.00	\$0.00	\$0.00	\$4,000.00	\$0.00	\$0.00	\$4,000.00
CUCSH	Maria Cristina del Refugio Gutiérrez Zúñiga	\$0.00	\$0.00	\$0.00	\$0.00	\$37,000.00	\$0.00	\$1,000.00	\$0.00	\$0.00	\$38,000.00
CUCSH	Dante Jaime Haro Reyes	\$0.00	\$0.00	\$0.00	\$4,000.00	\$13,500.00	\$0.00	\$0.00	\$0.00	\$0.00	\$17,500.00
CUCSH	Elena de la Paz Hernández Águila	\$5,800.00	\$1,000.00	\$28,200.00	\$0.00	\$0.00	\$0.00	\$5,000.00	\$0.00	\$0.00	\$40,000.00
CUCSH	Agustín Hernández Ceja	\$0.00	\$0.00	\$0.00	\$0.00	\$0.00	\$0.00	\$4,000.00	\$0.00	\$0.00	\$4,000.00
CUCSH	Nallely Hernández Cornejo	\$0.00	\$0.00	\$0.00	\$0.00	\$35,000.00	\$0.00	\$5,000.00	\$0.00	\$0.00	\$40,000.00
CUCSH	Roberto Hernández Hernández	\$0.00	\$9,400.00	\$1,200.00	\$0.00	\$7,079.00	\$0.00	\$0.00	\$0.00	\$4,321.00	\$22,000.00
CUCSH	Francisco Hernández Lomeli	\$4,000.00	\$11,000.00	\$16,000.00	\$0.00	\$0.00	\$0.00	\$0.00	\$0.00	\$0.00	\$31,000.00
CUCSH	Javier Hurtado González	\$0.00	\$0.00	\$0.00	\$0.00	\$0.00	\$0.00	\$4,000.00	\$0.00	\$0.00	\$4,000.00
CUCSH	Laura Ibarra García	\$0.00	\$0.00	\$0.00	\$3,000.00	\$0.00	\$0.00	\$4,500.00	\$1,000.00	\$13,500.00	\$22,000.00
CUCSH	Armando Martín Ibarra López	\$5,000.00	\$10,000.00	\$24,000.00	\$0.00	\$0.00	\$0.00	\$1,000.00	\$0.00	\$0.00	\$40,000.00
CUCSH	Olga Inozemseva	\$0.00	\$0.00	\$0.00	\$419.33	\$0.00	\$0.00	\$17,580.67	\$0.00	\$4,000.00	\$22,000.00
CUCSH	José Luis Iturriz Leza	\$0.00	\$0.00	\$0.00	\$0.00	\$25,000.00	\$0.00	\$8,500.00	\$0.00	\$6,500.00	\$40,000.00
CUCSH	Francisco Jalomo Aguirre	\$0.00	\$6,000.00	\$2,000.00	\$0.00	\$5,000.00	\$0.00	\$0.00	\$0.00	\$0.00	\$13,000.00
CUCSH	Águeda Jiménez Pelayo	\$0.00	\$0.00	\$0.00	\$0.00	\$3,500.00	\$0.00	\$500.00	\$0.00	\$0.00	\$4,000.00
CUCSH	Rozenn Pauline Le Mur	\$0.00	\$0.00	\$0.00	\$0.00	\$37,196.97	\$0.00	\$2,798.99	\$0.00	\$0.00	\$39,995.96
CUCSH	Fernando Miguel Leal Carretero	\$0.00	\$0.00	\$0.00	\$0.00	\$40,000.00	\$0.00	\$0.00	\$0.00	\$0.00	\$40,000.00
CUCSH	Maria Cecilia Lezama Escalante	\$5,000.00	\$8,000.00	\$21,000.00	\$0.00	\$0.00	\$0.00	\$2,000.00	\$4,000.00	\$0.00	\$40,000.00
CUCSH	Gladys Teresa Lizama Silva	\$0.00	\$0.00	\$4,000.00	\$0.00	\$0.00	\$0.00	\$0.00	\$0.00	\$0.00	\$4,000.00
CUCSH	Maria Guadalupe Lopez Pedroza	\$5,800.00	\$7,200.00	\$21,000.00	\$0.00	\$0.00	\$0.00	\$6,000.00	\$0.00	\$0.00	\$40,000.00
CUCSH	Jonathan Malcom Luckhurst	\$0.00	\$26,790.30	\$13,209.70	\$0.00	\$0.00	\$0.00	\$0.00	\$0.00	\$0.00	\$40,000.00
CUCSH	Alejandro César Antonio Luna Bernal	\$0.00	\$0.00	\$0.00	\$0.00	\$0.00	\$0.00	\$24,500.00	\$15,500.00	\$0.00	\$40,000.00
CUCSH	Rogelio Luna Zamora	\$0.00	\$0.00	\$0.00	\$0.00	\$40,000.00	\$0.00	\$0.00	\$0.00	\$0.00	\$40,000.00
CUCSH	Didier Jean Serge Machillot Mesnil	\$0.00	\$0.00	\$0.00	\$0.00	\$27,000.00	\$0.00	\$0.00	\$0.00	\$0.00	\$27,000.00
CUCSH	Celia Magaña García	\$3,632.40	\$0.00	\$29,119.10	\$0.00	\$0.00	\$0.00	\$2,505.60	\$4,742.90	\$0.00	\$40,000.00
CUCSH	Lucía Mantilla Gutiérrez	\$0.00	\$0.00	\$0.00	\$0.00	\$13,799.00	\$0.00	\$26,201.00	\$0.00	\$0.00	\$40,000.00
CUCSH	Genevieve Marthe Marie Marchini	\$6,033.85	\$21,144.25	\$10,979.00	\$1,594.40	\$0.00	\$0.00	\$248.50	\$0.00	\$0.00	\$40,000.00
CUCSH	Rogelio Roberto Marcial Vázquez	\$0.00	\$12,000.00	\$21,000.00	\$0.00	\$6,900.00	\$0.00	\$0.00	\$0.00	\$0.00	\$39,900.00
CUCSH	Mayra Margarito Gaspar	\$0.00	\$0.00	\$0.00	\$0.00	\$40,000.00	\$0.00	\$0.00	\$0.00	\$0.00	\$40,000.00
CUCSH	Bertha Márquez Azúa	\$0.00	\$7,702.00	\$12,298.00	\$0.00	\$0.00	\$0.00	\$2,000.00	\$0.00	\$0.00	\$22,000.00
CUCSH	Juan Tomás Martínez Gutiérrez	\$0.00	\$1,000.00	\$0.00	\$0.00	\$14,000.00	\$0.00	\$7,000.00	\$0.00	\$18,000.00	\$40,000.00
CUCSH	Magdalena Martínez Quirarte	\$0.00	\$0.00	\$0.00	\$0.00	\$40,000.00	\$0.00	\$0.00	\$0.00	\$0.00	\$40,000.00
CUCSH	Maria Esmeralda Matute y Villaseñor	\$0.00	\$0.00	\$0.00	\$2,000.00	\$9,690.80	\$0.00	\$14,809.20	\$0.00	\$0.00	\$26,500.00

INVESTIGACIÓN Y POSGRADO

Investigación

Resultados del programa de apoyo a la mejora en las condiciones de producción de los miembros del SNI /SNCA, PRO/SNI, por entidad universitaria, 2017 (sub programa 1)

Cuadro 2.1.12

Entidad universitaria	Investigador	Tipo de acción apoyada									
		Eventos Académicos	Viáticos	Transporte Interno	Registro en Índice	Equipo de Computo	Equipo de Laboratorio	Materiales y mto. de equipo de cómputo y laboratorio	Bibliografía	Otros	Total de apoyo autorizado
CUCSH	Carlos Javier Maya Ambia	\$0.00	\$0.00	\$0.00	\$0.00	\$26,897.00	\$0.00	\$6,891.71	\$5,924.33	\$0.00	\$39,713.04
CUCSH	Alberto Cuauhtémoc Mayorga Madrigal	\$0.00	\$5,000.00	\$0.00	\$0.00	\$0.00	\$0.00	\$3,000.00	\$0.00	\$5,000.00	\$13,000.00
CUCSH	Ignacio Medina Núñez	\$3,500.00	\$29,000.00	\$7,500.00	\$0.00	\$0.00	\$0.00	\$0.00	\$0.00	\$0.00	\$40,000.00
CUCSH	Tania Elizabeth Méndez Luévano	\$0.00	\$0.00	\$0.00	\$0.00	\$40,000.00	\$0.00	\$0.00	\$0.00	\$0.00	\$40,000.00
CUCSH	Lourdes Sofía Mendoza Bohne	\$0.00	\$0.00	\$25,000.00	\$0.00	\$15,000.00	\$0.00	\$0.00	\$0.00	\$0.00	\$40,000.00
CUCSH	Adrián Joaquín Miranda Camarena	\$0.00	\$11,000.00	\$23,000.00	\$0.00	\$6,000.00	\$0.00	\$0.00	\$0.00	\$0.00	\$40,000.00
CUCSH	Marcos Pablo Moloznik Gruer	\$0.00	\$800.00	\$19,037.00	\$1,329.00	\$10,999.00	\$0.00	\$570.00	\$0.00	\$0.00	\$32,735.00
CUCSH	Mónica Montaña Reyes	\$1,000.00	\$3,000.00	\$16,000.00	\$0.00	\$15,000.00	\$0.00	\$0.00	\$5,000.00	\$0.00	\$40,000.00
CUCSH	Juan José Morales Márquez	\$5,800.00	\$7,200.00	\$21,000.00	\$0.00	\$0.00	\$0.00	\$6,000.00	\$0.00	\$0.00	\$40,000.00
CUCSH	Maria Guadalupe Moreno Bayardo	\$1,700.00	\$7,800.00	\$2,500.00	\$0.00	\$0.00	\$0.00	\$1,000.00	\$0.00	\$0.00	\$13,000.00
CUCSH	Maria Guadalupe Moreno González	\$0.00	\$0.00	\$0.00	\$0.00	\$17,500.00	\$0.00	\$0.00	\$0.00	\$0.00	\$17,500.00
CUCSH	Gerrard Mugford Fowler	\$0.00	\$0.00	\$40,000.00	\$0.00	\$0.00	\$0.00	\$0.00	\$0.00	\$0.00	\$40,000.00
CUCSH	Diego Nápoles Franco	\$0.00	\$0.00	\$0.00	\$8,398.00	\$23,496.00	\$0.00	\$4,799.00	\$0.00	\$3,200.00	\$39,893.00
CUCSH	José María Nava Preciado	\$0.00	\$4,500.00	\$1,500.00	\$0.00	\$0.00	\$0.00	\$16,000.00	\$0.00	\$0.00	\$22,000.00
CUCSH	Guillermo Orozco Gómez	\$0.00	\$8,177.00	\$31,823.00	\$0.00	\$0.00	\$0.00	\$0.00	\$0.00	\$0.00	\$40,000.00
CUCSH	José Zocimo Orozco Orozco	\$5,700.00	\$21,300.00	\$7,200.00	\$0.00	\$0.00	\$0.00	\$5,800.00	\$0.00	\$0.00	\$40,000.00
CUCSH	Humberto Ortega Villaseñor	\$0.00	\$0.00	\$0.00	\$0.00	\$10,998.00	\$0.00	\$4,425.00	\$0.00	\$0.00	\$15,423.00
CUCSH	Juan Diego Ortiz Acosta	\$0.00	\$0.00	\$26,500.00	\$0.00	\$0.00	\$0.00	\$0.00	\$0.00	\$0.00	\$26,500.00
CUCSH	Verónica Ortiz Lefort	\$0.00	\$0.00	\$0.00	\$0.00	\$0.00	\$0.00	\$4,000.00	\$0.00	\$0.00	\$4,000.00
CUCSH	Olga Martha Peña Doria	\$0.00	\$0.00	\$40,000.00	\$0.00	\$0.00	\$0.00	\$0.00	\$0.00	\$0.00	\$40,000.00
CUCSH	Pablo Alberto Pineda Ortega	\$0.00	\$0.00	\$10,000.00	\$0.00	\$0.00	\$0.00	\$30,000.00	\$0.00	\$0.00	\$40,000.00
CUCSH	Rosa María Pineda Trujillo	\$1,000.00	\$7,000.00	\$25,000.00	\$0.00	\$0.00	\$0.00	\$7,000.00	\$0.00	\$0.00	\$40,000.00
CUCSH	Jaime Antonio Preciado Coronado	\$0.00	\$0.00	\$0.00	\$0.00	\$0.00	\$0.00	\$4,000.00	\$0.00	\$0.00	\$4,000.00
CUCSH	Jorge Alberto Quevedo Flores	\$0.00	\$0.00	\$13,301.00	\$0.00	\$22,399.00	\$0.00	\$4,300.00	\$0.00	\$0.00	\$40,000.00
CUCSH	Silvia Magdalena Quezada Camberos	\$0.00	\$3,900.00	\$1,500.00	\$0.00	\$34,600.00	\$0.00	\$0.00	\$0.00	\$0.00	\$40,000.00
CUCSH	Sara Quintero Ramírez	\$2,200.00	\$18,800.00	\$19,000.00	\$0.00	\$0.00	\$0.00	\$0.00	\$0.00	\$0.00	\$40,000.00
CUCSH	José Antonio Ramírez Díaz	\$3,274.95	\$26,759.00	\$9,966.00	\$0.00	\$0.00	\$0.00	\$0.00	\$0.00	\$0.00	\$39,999.95
CUCSH	Jorge Ramírez Plascencia	\$0.00	\$0.00	\$0.00	\$0.00	\$0.00	\$0.00	\$40,000.00	\$0.00	\$0.00	\$40,000.00
CUCSH	Jorge Regalado Santillán	\$2,000.00	\$8,400.00	\$25,000.00	\$0.00	\$0.00	\$0.00	\$0.00	\$0.00	\$4,600.00	\$40,000.00
CUCSH	Nicolás Rey	\$0.00	\$5,161.00	\$34,839.00	\$0.00	\$0.00	\$0.00	\$0.00	\$0.00	\$0.00	\$40,000.00
CUCSH	Alberto Rocha Valencia	\$0.00	\$8,385.00	\$18,115.00	\$0.00	\$0.00	\$0.00	\$0.00	\$0.00	\$0.00	\$26,500.00
CUCSH	Frida Viridiana Rodelo Amezcua	\$1,024.00	\$5,400.00	\$2,800.00	\$0.00	\$0.00	\$0.00	\$3,776.00	\$0.00	\$0.00	\$13,000.00
CUCSH	Raúl Enrique Rodríguez Monsiváis	\$0.00	\$0.00	\$0.00	\$0.00	\$0.00	\$0.00	\$4,000.00	\$0.00	\$0.00	\$4,000.00
CUCSH	Zeyda Isabel Rodríguez Morales	\$2,000.00	\$0.00	\$24,500.00	\$0.00	\$0.00	\$0.00	\$0.00	\$0.00	\$0.00	\$26,500.00
CUCSH	Tania Rodríguez Salazar	\$4,000.00	\$10,500.00	\$24,000.00	\$0.00	\$1,000.00	\$0.00	\$500.00	\$0.00	\$0.00	\$40,000.00
CUCSH	José Rojas Galván	\$6,400.00	\$15,100.00	\$0.00	\$0.00	\$18,500.00	\$0.00	\$0.00	\$0.00	\$0.00	\$40,000.00
CUCSH	Rosa Martha Romo Beltrán	\$0.00	\$0.00	\$26,500.00	\$0.00	\$0.00	\$0.00	\$0.00	\$0.00	\$0.00	\$26,500.00
CUCSH	Leticia Ruano Ruano	\$0.00	\$0.00	\$0.00	\$0.00	\$2,965.42	\$0.00	\$1,034.58	\$0.00	\$0.00	\$4,000.00
CUCSH	Emma Guillermina Ruiz Martín Del Campo	\$4,367.00	\$25,909.00	\$0.00	\$0.00	\$9,699.01	\$0.00	\$0.00	\$0.00	\$0.00	\$39,975.01
CUCSH	Brahman Saganogo	\$0.00	\$0.00	\$0.00	\$0.00	\$0.00	\$0.00	\$17,500.00	\$0.00	\$0.00	\$17,500.00
CUCSH	Rocio del Carmen Salcido Serrano	\$0.00	\$0.00	\$0.00	\$0.00	\$0.00	\$0.00	\$40,000.00	\$0.00	\$0.00	\$40,000.00
CUCSH	Francisco Salinas Paz	\$0.00	\$0.00	\$0.00	\$0.00	\$40,000.00	\$0.00	\$0.00	\$0.00	\$0.00	\$40,000.00
CUCSH	Diana Sofía Sánchez Hernández	\$0.00	\$0.00	\$0.00	\$0.00	\$17,000.00	\$0.00	\$0.00	\$2,000.00	\$21,000.00	\$40,000.00
CUCSH	Maria Guadalupe Sánchez Robles	\$0.00	\$18,000.00	\$22,000.00	\$0.00	\$0.00	\$0.00	\$0.00	\$0.00	\$0.00	\$40,000.00
CUCSH	Enrique Ernesto Sánchez Ruiz	\$7,500.00	\$31,500.00	\$1,000.00	\$0.00	\$0.00	\$0.00	\$0.00	\$0.00	\$0.00	\$40,000.00
CUCSH	Antonio Sandoval Ávila	\$0.00	\$19,000.00	\$21,000.00	\$0.00	\$0.00	\$0.00	\$0.00	\$0.00	\$0.00	\$40,000.00
CUCSH	José Arturo Santa Cruz Díaz Santana	\$600.00	\$18,574.30	\$18,825.70	\$0.00	\$2,000.00	\$0.00	\$0.00	\$0.00	\$0.00	\$40,000.00
CUCSH	Araceli Sanz Martín	\$0.00	\$0.00	\$26,500.00	\$0.00	\$0.00	\$0.00	\$0.00	\$0.00	\$0.00	\$26,500.00
CUCSH	Guillermo Schmidhuber de la Mora	\$0.00	\$0.00	\$40,000.00	\$0.00	\$0.00	\$0.00	\$0.00	\$0.00	\$0.00	\$40,000.00
CUCSH	Juan Carlos Sustay Delgado	\$0.00	\$0.00	\$0.00	\$0.00	\$40,000.00	\$0.00	\$0.00	\$0.00	\$0.00	\$40,000.00
CUCSH	Jaime Ezequiel Tamayo Rodríguez	\$0.00	\$0.00	\$0.00	\$0.00	\$0.00	\$0.00	\$4,000.00	\$0.00	\$0.00	\$4,000.00
CUCSH	Victor Manuel Téllez Lozano	\$0.00	\$0.00	\$0.00	\$0.00	\$0.00	\$0.00	\$4,000.00	\$0.00	\$0.00	\$4,000.00
CUCSH	Jaime Torres Guillén	\$0.00	\$0.00	\$0.00	\$0.00	\$8,500.00	\$0.00	\$0.00	\$0.00	\$0.00	\$8,500.00
CUCSH	Alicia Torres Rodríguez	\$0.00	\$12,700.00	\$25,000.00	\$2,300.00	\$0.00	\$0.00	\$0.00	\$0.00	\$0.00	\$40,000.00
CUCSH	Patricia Torres San Martín	\$0.00	\$0.00	\$12,500.00	\$0.00	\$2,000.00	\$0.00	\$9,600.00	\$2,400.00	\$0.00	\$26,500.00
CUCSH	Rafael Torres Sánchez	\$1,634.70	\$17,164.30	\$21,201.00	\$0.00	\$0.00	\$0.00	\$0.00	\$0.00	\$0.00	\$40,000.00
CUCSH	Jorge Alberto Trujillo Bretón	\$0.00	\$0.00	\$0.00	\$0.00	\$0.00	\$0.00	\$40,000.00	\$0.00	\$0.00	\$40,000.00
CUCSH	Ana Cecilia Valencia Aguirre	\$3,000.00	\$0.00	\$19,000.00	\$0.00	\$0.00	\$0.00	\$0.00	\$0.00	\$0.00	\$22,000.00
CUCSH	Enrique Valencia Lomelí	\$0.00	\$18,000.00	\$22,000.00	\$0.00	\$0.00	\$0.00	\$0.00	\$0.00	\$0.00	\$40,000.00
CUCSH	Sergio Manuel Valero Ulloa	\$0.00	\$2,000.00	\$2,000.00	\$0.00	\$0.00	\$0.00	\$0.00	\$0.00	\$0.00	\$4,000.00
CUCSH	Alicia Vargas Amésquita	\$0.00	\$0.00	\$0.00	\$0.00	\$40,000.00	\$0.00	\$0.00	\$0.00	\$0.00	\$40,000.00
CUCSH	Lourdes Celina Vázquez Parada	\$0.00	\$9,965.00	\$30,035.00	\$0.00	\$0.00	\$0.00	\$0.00	\$0.00	\$0.00	\$40,000.00
CUCSH	Martha Vergara Fregoso	\$5,090.00	\$0.00	\$23,964.00	\$2,650.00	\$0.00	\$0.00	\$3,796.00	\$0.00	\$0.00	\$35,500.00
CUCSH	Maria Del Rosario Vidal Bonifaz	\$4,506.87	\$27,860.97	\$7,632.16	\$0.00	\$0.00	\$0.00	\$0.00	\$0.00	\$0.00	\$40,000.00
CUCSH	Carlos Emiliano Vidales Gonzáles	\$0.00	\$0.00	\$40,000.00	\$0.00	\$0.00	\$0.00	\$0.00	\$0.00	\$0.00	\$40,000.00
CUCSH	Carlos Antonio Villa Guzman	\$0.00	\$0.00	\$4,000.00	\$0.00	\$0.00	\$0.00	\$0.00	\$0.00	\$0.00	\$4,000.00
CUCSH	Arturo Villarreal Palos	\$0.00	\$20,000.00	\$20,000.00	\$0.00	\$0.00	\$0.00	\$0.00	\$0.00	\$0.00	\$40,000.00
CUCSH	Cándida Elizabeth Vivero Marín	\$0.00	\$2,000.00	\$2,000.00	\$0.00	\$0.00	\$0.00	\$0.00	\$0.00	\$0.00	\$4,000.00
CUCSH	Maria Alejandra Vizcarra Ruiz	\$6,500.00	\$7,000.00	\$25,000.00	\$0.00	\$0.00	\$0.00	\$1,500.00	\$0.00	\$0.00	\$40,000.00

INVESTIGACIÓN Y POSGRADO

Investigación

Resultados del programa de apoyo a la mejora en las condiciones de producción de los miembros del SNI /SNCA, PRO/SNI, por entidad universitaria, 2017 (sub programa 1)

Cuadro 2.1.12

Entidad universitaria	Investigador	Tipo de acción apoyada									
		Eventos Académicos	Viáticos	Transporte Interno	Registro en Índice	Equipo de Computo	Equipo de Laboratorio	Materiales y mto. de equipo de cómputo y laboratorio	Bibliografía	Otros	Total de apoyo autorizado
CUCSH	Ofelia Woo Morales	\$2,500.00	\$0.00	\$37,500.00	\$0.00	\$0.00	\$0.00	\$0.00	\$0.00	\$0.00	\$40,000.00
CUCSH	Rosa Herminia Yáñez Rosales	\$0.00	\$2,000.00	\$9,433.00	\$0.00	\$0.00	\$0.00	\$1,567.00	\$0.00	\$0.00	\$13,000.00
CUALTOS	Juan Francisco Caldera Montes	\$2,200.00	\$9,000.00	\$3,000.00	\$0.00	\$22,300.00	\$0.00	\$3,500.00	\$0.00	\$0.00	\$40,000.00
CUALTOS	María del Rocío Carranza Alcántar	\$15,000.00	\$5,000.00	\$20,000.00	\$0.00	\$0.00	\$0.00	\$0.00	\$0.00	\$0.00	\$40,000.00
CUALTOS	Sergio Franco Casillas	\$0.00	\$0.00	\$0.00	\$0.00	\$0.00	\$0.00	\$0.00	\$0.00	\$40,000.00	\$40,000.00
CUALTOS	Victor Octavio Fuentes Hernández	\$0.00	\$0.00	\$0.00	\$0.00	\$0.00	\$0.00	\$40,000.00	\$0.00	\$0.00	\$40,000.00
CUALTOS	Martha Fabiola García Álvarez	\$0.00	\$2,901.00	\$37,099.00	\$0.00	\$0.00	\$0.00	\$0.00	\$0.00	\$0.00	\$40,000.00
CUALTOS	Maritza Roxana García García	\$0.00	\$0.00	\$0.00	\$0.00	\$0.00	\$40,000.00	\$0.00	\$0.00	\$0.00	\$40,000.00
CUALTOS	Victor Manuel Gómez Rodríguez	\$0.00	\$0.00	\$0.00	\$0.00	\$0.00	\$40,000.00	\$0.00	\$0.00	\$0.00	\$40,000.00
CUALTOS	Cándido González Pérez	\$0.00	\$0.00	\$20,000.00	\$0.00	\$0.00	\$0.00	\$20,000.00	\$0.00	\$0.00	\$40,000.00
CUALTOS	Napoleon González Silva	\$2,915.00	\$8,080.00	\$4,000.00	\$0.00	\$0.00	\$19,005.00	\$0.00	\$6,000.00	\$0.00	\$40,000.00
CUALTOS	Melva Gutiérrez Angulo	\$0.00	\$0.00	\$0.00	\$0.00	\$0.00	\$0.00	\$40,000.00	\$0.00	\$0.00	\$40,000.00
CUALTOS	Juan Manuel Guzmán Flores	\$2,600.00	\$9,739.00	\$2,200.00	\$0.00	\$9,000.00	\$13,461.00	\$3,000.00	\$0.00	\$0.00	\$40,000.00
CUALTOS	Darwin Heredia Nava	\$0.00	\$0.00	\$0.00	\$0.00	\$0.00	\$8,544.00	\$31,456.00	\$0.00	\$0.00	\$40,000.00
CUALTOS	Claudia Islas Torres	\$15,000.00	\$5,000.00	\$20,000.00	\$0.00	\$0.00	\$0.00	\$0.00	\$0.00	\$0.00	\$40,000.00
CUALTOS	Edgar Iván López Pulido	\$0.00	\$0.00	\$0.00	\$0.00	\$8,872.00	\$0.00	\$1,500.00	\$0.00	\$20,628.00	\$31,000.00
CUALTOS	Gizelle Guadalupe Macías González	\$0.00	\$0.00	\$0.00	\$0.00	\$0.00	\$0.00	\$0.00	\$0.00	\$40,000.00	\$40,000.00
CUALTOS	Alejandro Pérez Larios	\$0.00	\$0.00	\$0.00	\$0.00	\$0.00	\$23,788.39	\$16,211.61	\$0.00	\$0.00	\$40,000.00
CUALTOS	María Dolores Ponce Regalado	\$3,500.00	\$7,400.00	\$6,400.00	\$800.00	\$2,851.00	\$13,800.00	\$249.00	\$0.00	\$5,000.00	\$40,000.00
CUALTOS	Saul Ramirez de los Santos	\$2,700.00	\$7,300.00	\$0.00	\$0.00	\$15,000.00	\$15,000.00	\$0.00	\$0.00	\$0.00	\$40,000.00
CUALTOS	Alfonso Reynoso Rábago	\$0.00	\$0.00	\$0.00	\$0.00	\$0.00	\$0.00	\$0.00	\$0.00	\$40,000.00	\$40,000.00
CUALTOS	Sergio Sánchez Enriquez	\$0.00	\$0.00	\$0.00	\$0.00	\$0.00	\$40,000.00	\$0.00	\$0.00	\$0.00	\$40,000.00
CUALTOS	Victori Javier Sánchez González	\$5,500.00	\$13,500.00	\$13,500.00	\$0.00	\$0.00	\$0.00	\$0.00	\$2,500.00	\$5,000.00	\$40,000.00
CUCIÉNEGA	Cuahtémoc Acosta Lua	\$0.00	\$0.00	\$0.00	\$0.00	\$15,200.00	\$0.00	\$24,800.00	\$0.00	\$0.00	\$40,000.00
CUCIÉNEGA	Jacobo Aguilar Martínez	\$0.00	\$0.00	\$0.00	\$0.00	\$0.00	\$31,000.00	\$0.00	\$0.00	\$0.00	\$31,000.00
CUCIÉNEGA	Arturo Barrera Rodríguez	\$1,500.00	\$2,025.17	\$2,138.00	\$0.00	\$0.00	\$34,336.83	\$0.00	\$0.00	\$0.00	\$40,000.00
CUCIÉNEGA	Felipe Cabrera Gonzalez	\$0.00	\$15,000.00	\$25,000.00	\$0.00	\$0.00	\$0.00	\$0.00	\$0.00	\$0.00	\$40,000.00
CUCIÉNEGA	Mario Eduardo Cano González	\$0.00	\$0.00	\$0.00	\$0.00	\$0.00	\$0.00	\$13,000.00	\$0.00	\$0.00	\$13,000.00
CUCIÉNEGA	Oswaldo Adrián Castellanos Hernández	\$0.00	\$0.00	\$0.00	\$0.00	\$5,000.00	\$30,000.00	\$5,000.00	\$0.00	\$0.00	\$40,000.00
CUCIÉNEGA	Pabo Covarrubias Salcido	\$9,000.00	\$0.00	\$25,000.00	\$0.00	\$0.00	\$0.00	\$6,000.00	\$0.00	\$0.00	\$40,000.00
CUCIÉNEGA	Juan Carlos Estrada Gutiérrez	\$0.00	\$0.00	\$0.00	\$0.00	\$3,950.00	\$0.00	\$27,050.00	\$0.00	\$0.00	\$31,000.00
CUCIÉNEGA	Héctor Claudio Farina Ojeda	\$0.00	\$10,000.00	\$30,000.00	\$0.00	\$0.00	\$0.00	\$0.00	\$0.00	\$0.00	\$40,000.00
CUCIÉNEGA	Alma Faviola Favella Mendoza	\$3,000.00	\$6,000.00	\$0.00	\$0.00	\$0.00	\$31,000.00	\$0.00	\$0.00	\$0.00	\$40,000.00
CUCIÉNEGA	Victor Vladimir Amilcar Fernandez Escamilla	\$9,000.00	\$0.00	\$0.00	\$0.00	\$0.00	\$15,917.00	\$1,583.00	\$0.00	\$0.00	\$26,500.00
CUCIÉNEGA	Melesio Gutiérrez Lomeli	\$0.00	\$0.00	\$0.00	\$0.00	\$0.00	\$1,206.40	\$29,793.60	\$0.00	\$0.00	\$31,000.00
CUCIÉNEGA	Adriana Hernández García	\$0.00	\$16,700.00	\$6,000.00	\$0.00	\$0.00	\$0.00	\$7,000.00	\$1,300.00	\$0.00	\$31,000.00
CUCIÉNEGA	Eduardo Hernández González	\$2,251.75	\$2,686.46	\$0.00	\$0.00	\$30,000.00	\$0.00	\$0.00	\$5,061.79	\$0.00	\$40,000.00
CUCIÉNEGA	Alfonso Hernández Sámano	\$0.00	\$0.00	\$0.00	\$0.00	\$3,950.00	\$0.00	\$36,050.00	\$0.00	\$0.00	\$40,000.00
CUCIÉNEGA	Ángel Andrés Jiménez Ortiz	\$5,000.00	\$15,000.00	\$20,000.00	\$0.00	\$0.00	\$0.00	\$0.00	\$0.00	\$0.00	\$40,000.00
CUCIÉNEGA	Eliseo López Cortés	\$0.00	\$0.00	\$0.00	\$0.00	\$0.00	\$0.00	\$40,000.00	\$0.00	\$0.00	\$40,000.00
CUCIÉNEGA	Gabriela Martínez Cortés	\$13,600.00	\$0.00	\$26,400.00	\$0.00	\$0.00	\$0.00	\$0.00	\$0.00	\$0.00	\$40,000.00
CUCIÉNEGA	Raúl Medina Centeno	\$6,000.00	\$11,000.00	\$0.00	\$0.00	\$5,200.00	\$0.00	\$2,000.00	\$15,800.00	\$0.00	\$40,000.00
CUCIÉNEGA	Eri Alahualpa Mena Barboza	\$0.00	\$0.00	\$0.00	\$0.00	\$40,000.00	\$0.00	\$0.00	\$0.00	\$0.00	\$40,000.00
CUCIÉNEGA	Ma. del Carmen Nolasco Salcedo	\$2,800.00	\$7,700.00	\$1,500.00	\$0.00	\$21,000.00	\$0.00	\$0.00	\$0.00	\$0.00	\$33,000.00
CUCIÉNEGA	Ismael Nuño Arana	\$0.00	\$0.00	\$0.00	\$0.00	\$0.00	\$40,000.00	\$0.00	\$0.00	\$0.00	\$40,000.00
CUCIÉNEGA	María Guadalupe Ramos Ponce	\$2,000.00	\$14,000.00	\$15,000.00	\$0.00	\$9,000.00	\$0.00	\$0.00	\$0.00	\$0.00	\$40,000.00
CUCIÉNEGA	Pedro Hugo Rangel Torrijo	\$4,000.00	\$0.00	\$30,000.00	\$3,000.00	\$0.00	\$0.00	\$0.00	\$3,000.00	\$0.00	\$40,000.00
CUCIÉNEGA	Héctor Rangel Villalobos	\$0.00	\$0.00	\$0.00	\$3,657.20	\$0.00	\$0.00	\$36,342.80	\$0.00	\$0.00	\$40,000.00
CUCIÉNEGA	Orlando Reynoso Orozco	\$3,000.00	\$0.00	\$5,000.00	\$0.00	\$25,000.00	\$0.00	\$0.00	\$7,000.00	\$0.00	\$40,000.00
CUCIÉNEGA	Aracelo Rodríguez Sahagún	\$0.00	\$0.00	\$0.00	\$0.00	\$0.00	\$40,000.00	\$0.00	\$0.00	\$0.00	\$40,000.00
CUCIÉNEGA	Joel Salazar Flores	\$0.00	\$0.00	\$0.00	\$0.00	\$0.00	\$0.00	\$0.00	\$0.00	\$0.00	\$0.00
CUCIÉNEGA	María Eugenia Sánchez Morales	\$0.00	\$0.00	\$0.00	\$0.00	\$0.00	\$0.00	\$40,000.00	\$0.00	\$0.00	\$40,000.00
CUCIÉNEGA	Luis Fernando Sánchez Murillo	\$0.00	\$10,000.00	\$30,000.00	\$0.00	\$0.00	\$0.00	\$0.00	\$0.00	\$0.00	\$40,000.00
CUCIÉNEGA	Sergi Lorenzo Sandoval Aragón	\$11,500.00	\$13,500.00	\$15,000.00	\$0.00	\$0.00	\$0.00	\$0.00	\$0.00	\$0.00	\$40,000.00
CUCIÉNEGA	Pedro Solís Cámara Reséndiz	\$0.00	\$0.00	\$0.00	\$418.00	\$0.00	\$0.00	\$12,615.00	\$5,700.00	\$0.00	\$18,733.00
CUCIÉNEGA	Erandis Dheni Torres Sánchez	\$0.00	\$0.00	\$0.00	\$0.00	\$0.00	\$0.00	\$80,000.00	\$0.00	\$0.00	\$80,000.00
CUCIÉNEGA	Alberto Julián Valencia Bolin	\$0.00	\$0.00	\$0.00	\$0.00	\$16,000.00	\$4,350.00	\$4,286.00	\$1,864.00	\$0.00	\$26,500.00
CUCIÉNEGA	Idania Zepeda Riveros	\$0.00	\$10,000.00	\$15,000.00	\$5,000.00	\$5,000.00	\$0.00	\$5,000.00	\$0.00	\$0.00	\$40,000.00
CUCIÉNEGA	Florentina Zurita Martínez	\$13,205.00	\$10,000.00	\$16,795.00	\$0.00	\$0.00	\$0.00	\$0.00	\$0.00	\$0.00	\$40,000.00
CUCOSTA	Stella Maris Arnaiz Burne	\$0.00	\$13,000.00	\$27,000.00	\$0.00	\$0.00	\$0.00	\$0.00	\$0.00	\$0.00	\$40,000.00
CUCOSTA	Daniel Badillo Zapata	\$0.00	\$0.00	\$0.00	\$0.00	\$8,274.00	\$31,726.00	\$0.00	\$0.00	\$0.00	\$40,000.00
CUCOSTA	José Alfonso Baños Francia	\$0.00	\$5,449.40	\$13,960.60	\$0.00	\$18,386.00	\$0.00	\$0.00	\$0.00	\$2,204.00	\$40,000.00
CUCOSTA	Eric Baulista Guerrero	\$0.00	\$0.00	\$0.00	\$0.00	\$0.00	\$40,000.00	\$0.00	\$0.00	\$0.00	\$40,000.00
CUCOSTA	Manuel Ernesto Becerra Bizarrón	\$0.00	\$0.00	\$0.00	\$0.00	\$26,672.15	\$0.00	\$1,789.61	\$0.00	\$11,538.24	\$40,000.00
CUCOSTA	Myrna Leticia Bravo Olivas	\$0.00	\$0.00	\$0.00	\$0.00	\$27,197.00	\$0.00	\$8,283.00	\$4,483.80	\$0.00	\$39,963.80
CUCOSTA	Fátima Maciel Carrillo Gonzalez	\$6,100.00	\$5,200.00	\$5,000.00	\$0.00	\$0.00	\$2,550.00	\$21,150.00	\$0.00	\$0.00	\$40,000.00
CUCOSTA	Alfredo Argentino César Dachary	\$0.00	\$13,000.00	\$27,000.00	\$0.00	\$0.00	\$0.00	\$0.00	\$0.00	\$0.00	\$40,000.00
CUCOSTA	Rosa María Chávez Dagostino	\$0.00	\$400.00	\$0.00	\$0.00	\$0.00	\$0.00	\$21,300.00	\$300.00	\$0.00	\$22,000.00
CUCOSTA	José Luis Comejo Ortega	\$0.00	\$0.00	\$0.00	\$0.00	\$40,000.00	\$0.00	\$0.00	\$0.00	\$0.00	\$40,000.00

INVESTIGACIÓN Y POSGRADO

Investigación

Resultados del programa de apoyo a la mejora en las condiciones de producción de los miembros del SNI /SNCA, PRO/SNI, por entidad universitaria, 2017 (sub programa 1)

Cuadro 2.1.12

Entidad universitaria	Investigador	Tipo de acción apoyada									
		Eventos Académicos	Viáticos	Transporte Interno	Registro en Índice	Equipo de Computo	Equipo de Laboratorio	Materiales y mto. de equipo de cómputo y laboratorio	Bibliografía	Otros	Total de apoyo autorizado
CUCOSTA	Amilcar Levi Cupul Magaña	\$3,500.00	\$0.00	\$0.00	\$0.00	\$25,500.00	\$9,000.00	\$2,000.00	\$0.00	\$0.00	\$40,000.00
CUCOSTA	Fabían Germán Cupul Magaña	\$0.00	\$0.00	\$0.00	\$0.00	\$0.00	\$0.00	\$29,775.89	\$9,987.60	\$0.00	\$39,763.49
CUCOSTA	Armando Hiram Escobedo Magaña	\$0.00	\$8,230.00	\$13,000.00	\$0.00	\$18,003.17	\$766.83	\$0.00	\$0.00	\$0.00	\$40,000.00
CUCOSTA	Christian René Escudero Ayala	\$0.00	\$0.00	\$0.00	\$0.00	\$30,000.00	\$0.00	\$10,000.00	\$0.00	\$0.00	\$40,000.00
CUCOSTA	Rodrigo Espinoza Sánchez	\$0.00	\$17,000.00	\$0.00	\$2,000.00	\$0.00	\$0.00	\$12,000.00	\$0.00	\$0.00	\$31,000.00
CUCOSTA	Carlos Gauna Ruiz de León	\$0.00	\$8,000.00	\$28,000.00	\$4,000.00	\$0.00	\$0.00	\$0.00	\$0.00	\$0.00	\$40,000.00
CUCOSTA	César Luis Gilabert Juárez	\$0.00	\$0.00	\$0.00	\$0.00	\$34,198.00	\$0.00	\$3,770.00	\$0.00	\$2,032.00	\$40,000.00
CUCOSTA	Maria de los Angeles Huizar Sánchez	\$3,200.00	\$9,650.00	\$12,500.00	\$0.00	\$12,900.00	\$0.00	\$0.00	\$0.00	\$1,750.00	\$40,000.00
CUCOSTA	Pedro Medina Rosas	\$0.00	\$0.00	\$0.00	\$0.00	\$40,000.00	\$0.00	\$0.00	\$0.00	\$0.00	\$40,000.00
CUCOSTA	Julio César Morales Hernández	\$2,500.00	\$1,800.00	\$3,000.00	\$0.00	\$23,700.00	\$0.00	\$0.00	\$0.00	\$0.00	\$31,000.00
CUCOSTA	Maria Morfin Otero	\$0.00	\$0.00	\$0.00	\$0.00	\$40,000.00	\$0.00	\$0.00	\$0.00	\$0.00	\$40,000.00
CUCOSTA	Joseph Bode Mountjoy Harris	\$0.00	\$0.00	\$0.00	\$0.00	\$0.00	\$0.00	\$40,000.00	\$0.00	\$0.00	\$40,000.00
CUCOSTA	Francisco Javier Núñez Comú	\$10,000.00	\$30,000.00	\$0.00	\$0.00	\$0.00	\$0.00	\$0.00	\$0.00	\$0.00	\$40,000.00
CUCOSTA	Diana Núñez Escobedo	\$10,000.00	\$30,000.00	\$0.00	\$0.00	\$0.00	\$0.00	\$0.00	\$0.00	\$0.00	\$40,000.00
CUCOSTA	Miriam Partida Pérez	\$0.00	\$0.00	\$0.00	\$0.00	\$0.00	\$15,000.00	\$25,000.00	\$0.00	\$0.00	\$40,000.00
CUCOSTA	Sandra Quijás Fonseca	\$7,000.00	\$10,127.00	\$6,000.00	\$0.00	\$0.00	\$0.00	\$11,681.00	\$0.00	\$5,192.00	\$40,000.00
CUCOSTA	Guillermo Oswaldo Ramos Gallardo	\$0.00	\$23,500.00	\$7,500.00	\$0.00	\$0.00	\$0.00	\$0.00	\$0.00	\$0.00	\$31,000.00
CUCOSTA	Alma Paola Rodríguez Troncoso	\$3,500.00	\$0.00	\$0.00	\$0.00	\$18,500.00	\$18,000.00	\$0.00	\$0.00	\$0.00	\$40,000.00
CUCOSTA	Gabriela Andrea Scartascini Spadaro	\$1,200.00	\$9,800.00	\$29,000.00	\$0.00	\$0.00	\$0.00	\$0.00	\$0.00	\$0.00	\$40,000.00
CUCOSTA	Juan Heriberto Torres Jasso	\$0.00	\$0.00	\$0.00	\$0.00	\$0.00	\$27,662.24	\$12,337.76	\$0.00	\$0.00	\$40,000.00
CUCOSTA	Elizabeth Trejo Gómez	\$10,000.00	\$30,000.00	\$0.00	\$0.00	\$0.00	\$0.00	\$0.00	\$0.00	\$0.00	\$40,000.00
CUCOSTA	Fernando Vega Villasanté	\$0.00	\$6,530.00	\$12,000.00	\$0.00	\$1,190.00	\$0.00	\$20,280.00	\$0.00	\$0.00	\$40,000.00
CUCOSTA	Carlos Rogelio Virgen Aguilar	\$0.00	\$12,000.00	\$28,000.00	\$0.00	\$0.00	\$0.00	\$0.00	\$0.00	\$0.00	\$40,000.00
CUCOSTA	Araceli Zamora Camacho	\$0.00	\$0.00	\$0.00	\$0.00	\$22,000.00	\$0.00	\$0.00	\$0.00	\$0.00	\$22,000.00
CUCOSTASUR	Consuelo María Aguilar Betancourt	\$0.00	\$0.00	\$0.00	\$0.00	\$0.00	\$0.00	\$40,000.00	\$0.00	\$0.00	\$40,000.00
CUCOSTASUR	Israel Ambríz Arreola	\$0.00	\$14,000.00	\$4,500.00	\$2,000.00	\$9,500.00	\$3,000.00	\$7,000.00	\$0.00	\$0.00	\$40,000.00
CUCOSTASUR	José Alfredo Castillo Guerrero	\$0.00	\$10,000.00	\$0.00	\$0.00	\$0.00	\$0.00	\$30,000.00	\$0.00	\$0.00	\$40,000.00
CUCOSTASUR	Rocio Guadalupe Cervantes Gámez	\$0.00	\$11,034.00	\$7,643.00	\$0.00	\$1,369.00	\$6,000.00	\$13,954.00	\$0.00	\$0.00	\$40,000.00
CUCOSTASUR	Antonio Corgos López-Prado	\$1,000.00	\$0.00	\$0.00	\$0.00	\$26,249.00	\$0.00	\$11,751.00	\$0.00	\$1,000.00	\$40,000.00
CUCOSTASUR	Ramón Cuevas Guzmán	\$0.00	\$0.00	\$0.00	\$0.00	\$0.00	\$0.00	\$26,500.00	\$0.00	\$0.00	\$26,500.00
CUCOSTASUR	Juan Pablo Esparza Carlos	\$0.00	\$0.00	\$1,001.00	\$0.00	\$20,999.00	\$0.00	\$0.00	\$0.00	\$0.00	\$22,000.00
CUCOSTASUR	Bianca Lorena Figueroa Rangel	\$0.00	\$0.00	\$0.00	\$0.00	\$34,599.00	\$0.00	\$5,400.00	\$0.00	\$0.00	\$39,999.00
CUCOSTASUR	Ma del Carmen Flores Miranda	\$5,220.00	\$6,700.00	\$5,100.00	\$0.00	\$6,500.00	\$7,550.00	\$4,830.00	\$0.00	\$4,100.00	\$40,000.00
CUCOSTASUR	Maria del Carmen Franco Gordó	\$4,305.00	\$13,500.00	\$3,800.00	\$0.00	\$0.00	\$0.00	\$18,395.00	\$0.00	\$0.00	\$40,000.00
CUCOSTASUR	Peter R. W. Gerritsen	\$0.00	\$4,000.00	\$30,000.00	\$0.00	\$6,000.00	\$0.00	\$0.00	\$0.00	\$0.00	\$40,000.00
CUCOSTASUR	Enrique Godínez Domínguez	\$0.00	\$17,000.00	\$5,000.00	\$0.00	\$0.00	\$0.00	\$18,000.00	\$0.00	\$0.00	\$40,000.00
CUCOSTASUR	Gaspar González Sansón	\$0.00	\$0.00	\$0.00	\$0.00	\$0.00	\$0.00	\$40,000.00	\$0.00	\$0.00	\$40,000.00
CUCOSTASUR	Luis Ignacio Iniguez Dávalos	\$0.00	\$0.00	\$0.00	\$0.00	\$5,015.00	\$33,943.24	\$1,041.76	\$0.00	\$0.00	\$40,000.00
CUCOSTASUR	Eva Rose Kozak	\$0.00	\$0.00	\$0.00	\$0.00	\$0.00	\$15,000.00	\$25,000.00	\$0.00	\$0.00	\$40,000.00
CUCOSTASUR	Victor Landa Jaime	\$2,000.00	\$11,700.00	\$1,000.00	\$0.00	\$10,000.00	\$3,300.00	\$0.00	\$0.00	\$12,000.00	\$40,000.00
CUCOSTASUR	Gabriela Lucano Ramírez	\$0.00	\$0.00	\$0.00	\$0.00	\$0.00	\$28,783.78	\$11,216.22	\$0.00	\$0.00	\$40,000.00
CUCOSTASUR	Oscar Raúl Mancilla Villa	\$0.00	\$10,000.00	\$0.00	\$0.00	\$0.00	\$0.00	\$30,000.00	\$0.00	\$0.00	\$40,000.00
CUCOSTASUR	Ricardo Martínez Martínez	\$1,500.00	\$4,000.00	\$4,500.00	\$0.00	\$28,000.00	\$0.00	\$2,000.00	\$0.00	\$0.00	\$40,000.00
CUCOSTASUR	Luis Manuel Martínez Rivera	\$0.00	\$7,500.00	\$3,500.00	\$0.00	\$0.00	\$0.00	\$21,430.00	\$5,000.00	\$0.00	\$37,430.00
CUCOSTASUR	Jesus Emilio Michel Morfin	\$0.00	\$10,600.00	\$4,400.00	\$0.00	\$0.00	\$0.00	\$25,000.00	\$0.00	\$0.00	\$40,000.00
CUCOSTASUR	Lilia Victoria Oliver Sánchez	\$0.00	\$0.00	\$0.00	\$0.00	\$23,000.00	\$0.00	\$0.00	\$0.00	\$17,000.00	\$40,000.00
CUCOSTASUR	Miguel Olvera Vargas	\$0.00	\$0.00	\$0.00	\$3,000.00	\$0.00	\$0.00	\$10,000.00	\$0.00	\$0.00	\$13,000.00
CUCOSTASUR	Maria Luz Ortiz Paniagua	\$0.00	\$13,916.00	\$26,084.00	\$0.00	\$0.00	\$0.00	\$0.00	\$0.00	\$0.00	\$40,000.00
CUCOSTASUR	Shatya Devi Quintero Gradilla	\$0.00	\$0.00	\$0.00	\$0.00	\$0.00	\$31,000.00	\$0.00	\$0.00	\$0.00	\$31,000.00
CUCOSTASUR	Daniel Edén Ramírez Arreola	\$8,281.96	\$750.45	\$0.00	\$0.00	\$0.00	\$0.00	\$30,967.59	\$0.00	\$0.00	\$40,000.00
CUCOSTASUR	Ana Claudia Sánchez Ortiz	\$5,220.00	\$6,240.00	\$2,100.00	\$0.00	\$2,200.00	\$7,200.00	\$17,040.00	\$0.00	\$0.00	\$40,000.00
CUCOSTASUR	Haidel Vargas Madrid	\$0.00	\$0.00	\$0.00	\$0.00	\$9,000.00	\$29,000.00	\$2,000.00	\$0.00	\$0.00	\$40,000.00
CUCOSTASUR	Yalma Luisa Vargas Rodríguez	\$0.00	\$0.00	\$0.00	\$0.00	\$0.00	\$35,050.00	\$4,950.00	\$0.00	\$0.00	\$40,000.00
CULAGOS	Eduardo Camacho Mercado	\$0.00	\$0.00	\$0.00	\$0.00	\$0.00	\$0.00	\$0.00	\$0.00	\$40,000.00	\$40,000.00
CULAGOS	David Carbajal López	\$0.00	\$14,345.00	\$19,655.00	\$0.00	\$0.00	\$0.00	\$6,000.00	\$0.00	\$0.00	\$40,000.00
CULAGOS	Francisco Javier Casillas Rodríguez	\$0.00	\$0.00	\$0.00	\$0.00	\$26,100.00	\$0.00	\$13,900.00	\$0.00	\$0.00	\$40,000.00
CULAGOS	Jesus Castañeda Contreras	\$0.00	\$0.00	\$0.00	\$0.00	\$0.00	\$0.00	\$3,000.00	\$0.00	\$37,000.00	\$40,000.00
CULAGOS	Carlos Eduardo Castañeda Hernández	\$0.00	\$5,114.21	\$26,613.34	\$0.00	\$0.00	\$0.00	\$8,272.45	\$0.00	\$0.00	\$40,000.00
CULAGOS	Roger Chiu Zarate	\$0.00	\$0.00	\$0.00	\$0.00	\$18,999.00	\$12,699.00	\$8,302.00	\$0.00	\$0.00	\$40,000.00
CULAGOS	Victor Manuel Durán Ramírez	\$22,470.63	\$13,395.37	\$4,134.00	\$0.00	\$0.00	\$0.00	\$0.00	\$0.00	\$0.00	\$40,000.00
CULAGOS	Luis Armando Gallegos Infante	\$9,373.50	\$14,810.18	\$0.00	\$0.00	\$15,816.32	\$0.00	\$0.00	\$0.00	\$0.00	\$40,000.00
CULAGOS	Rebeca Vanesa García Corzo	\$0.00	\$4,590.00	\$1,500.00	\$0.00	\$9,000.00	\$0.00	\$2,410.00	\$0.00	\$0.00	\$17,500.00
CULAGOS	Carlos Manuel García González	\$0.00	\$0.00	\$33,593.00	\$0.00	\$0.00	\$0.00	\$6,407.00	\$0.00	\$0.00	\$40,000.00
CULAGOS	Juan Hugo García Lopez	\$0.00	\$0.00	\$0.00	\$0.00	\$2,248.99	\$0.00	\$33,251.01	\$0.00	\$0.00	\$35,500.00
CULAGOS	José Luis González Solís	\$0.00	\$0.00	\$0.00	\$0.00	\$0.00	\$0.00	\$40,000.00	\$0.00	\$0.00	\$40,000.00
CULAGOS	David Alejandro Hernández Velázquez	\$0.00	\$0.00	\$0.00	\$0.00	\$0.00	\$0.00	\$0.00	\$0.00	\$0.00	\$0.00
CULAGOS	Guillermo Huerta Cuellar	\$0.00	\$11,000.00	\$1,600.00	\$0.00	\$27,400.00	\$0.00	\$0.00	\$0.00	\$0.00	\$40,000.00
CULAGOS	Rider Jaimes Reátegui	\$0.00	\$40,000.00	\$0.00	\$0.00	\$0.00	\$0.00	\$0.00	\$0.00	\$0.00	\$40,000.00
CULAGOS	Didier López Mancilla	\$7,547.28	\$26,000.00	\$1,850.00	\$0.00	\$4,602.72	\$0.00	\$0.00	\$0.00	\$0.00	\$40,000.00

INVESTIGACIÓN Y POSGRADO

Investigación

Resultados del programa de apoyo a la mejora en las condiciones de producción de los miembros del SNI /SNCA, PRO/SNI, por entidad universitaria, 2017 (sub programa 1)

Cuadro 2.1.12

Entidad universitaria	Investigador	Tipo de acción apoyada										
		Eventos Académicos	Viáticos	Transporte Interno	Registro en Índice	Equipo de Cómputo	Equipo de Laboratorio	Materiales y mto. de equipo de cómputo y laboratorio	Bibliografía	Otros	Total de apoyo autorizado	
CULAGOS	Virginia Francisca Marañón Ruiz	\$0.00	\$0.00	\$0.00	\$0.00	\$0.00	\$0.00	\$0.00	\$40,000.00	\$0.00	\$0.00	\$40,000.00
CULAGOS	Brenda Esmeralda Martínez Zerega	\$1,200.00	\$4,379.00	\$0.00	\$0.00	\$0.00	\$0.00	\$1,622.00	\$0.00	\$32,799.00	\$40,000.00	
CULAGOS	Miguel Mora González	\$0.00	\$8,561.00	\$430.00	\$0.00	\$0.00	\$0.00	\$21,000.00	\$0.00	\$10,009.00	\$40,000.00	
CULAGOS	Jesús Muñoz Maciel	\$9,900.00	\$12,584.00	\$7,500.00	\$0.00	\$8,530.00	\$0.00	\$1,486.00	\$0.00	\$0.00	\$40,000.00	
CULAGOS	Francisco Gerardo Peña Lecona	\$0.00	\$0.00	\$0.00	\$0.00	\$33,000.00	\$0.00	\$7,000.00	\$0.00	\$0.00	\$40,000.00	
CULAGOS	Héctor Pérez Ladrón de Guevara	\$0.00	\$20,838.80	\$8,721.20	\$0.00	\$0.00	\$10,440.00	\$0.00	\$0.00	\$0.00	\$40,000.00	
CULAGOS	Aristarco Regalado Pinedo	\$0.00	\$0.00	\$0.00	\$0.00	\$0.00	\$0.00	\$0.00	\$0.00	\$40,000.00	\$40,000.00	
CULAGOS	Rubén Arturo Rodríguez Rojas	\$0.00	\$33,330.00	\$2,850.00	\$0.00	\$0.00	\$0.00	\$3,820.00	\$0.00	\$0.00	\$40,000.00	
CULAGOS	Jaime Gustavo Rodríguez Zavala	\$0.00	\$0.00	\$0.00	\$0.00	\$0.00	\$0.00	\$80,000.00	\$0.00	\$0.00	\$80,000.00	
CULAGOS	Jesús Ricardo Sevilla Escoboza	\$0.00	\$0.00	\$0.00	\$0.00	\$0.00	\$0.00	\$40,000.00	\$0.00	\$0.00	\$40,000.00	
CULAGOS	César Soria Fregozo	\$0.00	\$0.00	\$0.00	\$0.00	\$0.00	\$0.00	\$31,000.00	\$0.00	\$0.00	\$31,000.00	
CULAGOS	Rosa María Spinoso Arcocha	\$0.00	\$0.00	\$0.00	\$0.00	\$0.00	\$0.00	\$4,000.00	\$0.00	\$0.00	\$4,000.00	
CULAGOS	Francisco José Tenorio Rangel	\$0.00	\$0.00	\$0.00	\$0.00	\$0.00	\$0.00	\$3,000.00	\$0.00	\$37,000.00	\$40,000.00	
CUNORTE	Maria de los Angeles Camacho Ruiz	\$0.00	\$0.00	\$0.00	\$0.00	\$0.00	\$10,000.00	\$30,000.00	\$0.00	\$0.00	\$40,000.00	
CUNORTE	Katya González Jiménez	\$0.00	\$4,483.97	\$0.00	\$0.00	\$16,476.03	\$0.00	\$19,040.00	\$0.00	\$0.00	\$40,000.00	
CUNORTE	Norma Guadalupe González Montoya	\$0.00	\$0.00	\$0.00	\$0.00	\$6,000.00	\$15,000.00	\$19,000.00	\$0.00	\$0.00	\$40,000.00	
CUNORTE	Mario Alberto Morales Martínez	\$3,000.00	\$23,500.00	\$0.00	\$0.00	\$0.00	\$0.00	\$0.00	\$0.00	\$0.00	\$26,500.00	
CUNORTE	Adriana Elizabeth Morales Sánchez	\$7,691.04	\$11,359.96	\$20,949.00	\$0.00	\$0.00	\$0.00	\$0.00	\$0.00	\$0.00	\$40,000.00	
CUNORTE	Miguel Ángel Paz Frayre	\$0.00	\$0.00	\$0.00	\$0.00	\$0.00	\$0.00	\$40,000.00	\$0.00	\$0.00	\$40,000.00	
CUNORTE	Francisco Abelardo Robles Aguirre	\$0.00	\$15,000.00	\$0.00	\$0.00	\$15,000.00	\$0.00	\$1,000.00	\$0.00	\$0.00	\$31,000.00	
CUNORTE	Diana Elizabeth Sánchez Andrade	\$0.00	\$0.00	\$0.00	\$12,000.00	\$0.00	\$0.00	\$28,000.00	\$0.00	\$0.00	\$40,000.00	
CUNORTE	José de la Cruz Torres Frias	\$4,000.00	\$21,000.00	\$15,000.00	\$0.00	\$0.00	\$0.00	\$0.00	\$0.00	\$0.00	\$40,000.00	
CUNORTE	Edgar Oswaldo Zamora González	\$0.00	\$0.00	\$1,500.00	\$0.00	\$2,000.00	\$21,478.00	\$15,022.00	\$0.00	\$0.00	\$40,000.00	
CUSUR	Virginia Gabriela Aguilera Cervantes	\$0.00	\$11,000.00	\$0.00	\$0.00	\$0.00	\$0.00	\$24,500.00	\$0.00	\$0.00	\$35,500.00	
CUSUR	Claudia Patricia Beltrán Miranda	\$11,141.00	\$11,359.00	\$17,500.00	\$0.00	\$0.00	\$0.00	\$0.00	\$0.00	\$0.00	\$40,000.00	
CUSUR	Ma. Claudia Castañeda Saucedo	\$10,500.00	\$0.00	\$0.00	\$0.00	\$0.00	\$15,000.00	\$14,500.00	\$0.00	\$0.00	\$40,000.00	
CUSUR	Felipe de Jesús Díaz Reséndiz	\$6,412.82	\$0.00	\$0.00	\$0.00	\$8,860.80	\$0.00	\$6,726.38	\$0.00	\$0.00	\$22,000.00	
CUSUR	Karina Franco Paredes	\$4,000.00	\$0.00	\$0.00	\$0.00	\$14,500.00	\$0.00	\$3,500.00	\$0.00	\$0.00	\$22,000.00	
CUSUR	Carlos Alejandro Hidalgo Rasmussen	\$25,748.00	\$11,469.00	\$0.00	\$0.00	\$0.00	\$0.00	\$2,783.00	\$0.00	\$0.00	\$40,000.00	
CUSUR	Fátima Ezzahra Housni	\$0.00	\$0.00	\$0.00	\$0.00	\$0.00	\$0.00	\$26,500.00	\$0.00	\$0.00	\$26,500.00	
CUSUR	Maria Cristina Lopez de la Madrid	\$0.00	\$0.00	\$0.00	\$0.00	\$24,000.00	\$0.00	\$10,000.00	\$6,000.00	\$0.00	\$40,000.00	
CUSUR	Antonio López Espinoza	\$0.00	\$31,000.00	\$0.00	\$0.00	\$0.00	\$0.00	\$0.00	\$0.00	\$0.00	\$31,000.00	
CUSUR	Patricia Josefina López Uriarte	\$10,350.00	\$583.00	\$15,567.00	\$0.00	\$0.00	\$0.00	\$0.00	\$0.00	\$0.00	\$26,500.00	
CUSUR	Nelly Margarita Macías Gomez	\$0.00	\$0.00	\$0.00	\$0.00	\$0.00	\$15,900.00	\$24,100.00	\$0.00	\$0.00	\$40,000.00	
CUSUR	Alejandro Macías Macías	\$0.00	\$0.00	\$0.00	\$0.00	\$15,000.00	\$0.00	\$0.00	\$0.00	\$7,000.00	\$22,000.00	
CUSUR	Berta Ermila Madrigal Torres	\$0.00	\$22,797.00	\$17,203.00	\$0.00	\$0.00	\$0.00	\$0.00	\$0.00	\$0.00	\$40,000.00	
CUSUR	Claudia Rocío Magaña González	\$0.00	\$15,000.00	\$25,000.00	\$0.00	\$0.00	\$0.00	\$0.00	\$0.00	\$0.00	\$40,000.00	
CUSUR	José Alejandro Martínez Ibarra	\$3,700.00	\$23,044.00	\$5,855.00	\$3,194.00	\$0.00	\$0.00	\$4,207.00	\$0.00	\$0.00	\$40,000.00	
CUSUR	Alma Gabriela Martínez Moreno	\$2,945.97	\$33,105.03	\$1,849.00	\$0.00	\$0.00	\$0.00	\$950.00	\$1,150.00	\$0.00	\$40,000.00	
CUSUR	Marco Antonio Merchand Rojas	\$0.00	\$15,000.00	\$25,000.00	\$0.00	\$0.00	\$0.00	\$0.00	\$0.00	\$0.00	\$40,000.00	
CUSUR	Oziel Dante Montañez Valdez	\$0.00	\$0.00	\$0.00	\$0.00	\$1,500.00	\$0.00	\$26,500.00	\$0.00	\$12,000.00	\$40,000.00	
CUSUR	Mónica Navarro Meza	\$2,000.00	\$3,000.00	\$0.00	\$0.00	\$0.00	\$20,000.00	\$10,500.00	\$0.00	\$0.00	\$35,500.00	
CUSUR	María Luisa Pila Lopez	\$0.00	\$0.00	\$0.00	\$0.00	\$0.00	\$0.00	\$40,000.00	\$0.00	\$0.00	\$40,000.00	
CUSUR	Jessica del Pilar Ramirez Anaya	\$0.00	\$0.00	\$0.00	\$0.00	\$0.00	\$35,000.00	\$5,000.00	\$0.00	\$0.00	\$40,000.00	
CUSUR	Zyanya Reyes Castillo	\$0.00	\$0.00	\$0.00	\$0.00	\$0.00	\$32,000.00	\$5,650.00	\$2,350.00	\$0.00	\$40,000.00	
CUSUR	Claudia Saldaña Orozco	\$0.00	\$0.00	\$0.00	\$0.00	\$20,000.00	\$0.00	\$2,000.00	\$0.00	\$0.00	\$22,000.00	
CUSUR	Felipe Santoyo Telles	\$0.00	\$0.00	\$0.00	\$0.00	\$0.00	\$0.00	\$0.00	\$4,000.00	\$0.00	\$4,000.00	
CUSUR	Ella Herminia Valdés Miramontes	\$10,360.00	\$14,073.00	\$15,567.00	\$0.00	\$0.00	\$0.00	\$0.00	\$0.00	\$0.00	\$40,000.00	
CUTONALÁ	Rodolfo Humberto Aceves Arce	\$0.00	\$0.00	\$0.00	\$0.00	\$6,300.00	\$0.00	\$2,200.00	\$0.00	\$0.00	\$8,500.00	
CUTONALÁ	Alejandro Altamirano Gutiérrez	\$0.00	\$0.00	\$0.00	\$0.00	\$23,179.00	\$8,821.00	\$8,000.00	\$0.00	\$0.00	\$40,000.00	
CUTONALÁ	Mario Ángel González	\$0.00	\$0.00	\$0.00	\$0.00	\$40,000.00	\$0.00	\$0.00	\$0.00	\$0.00	\$40,000.00	
CUTONALÁ	Pablo Daniel Astudillo Sánchez	\$0.00	\$0.00	\$0.00	\$0.00	\$0.00	\$0.00	\$40,000.00	\$0.00	\$0.00	\$40,000.00	
CUTONALÁ	María Luisa AVALOS Latorre	\$0.00	\$0.00	\$0.00	\$0.00	\$28,000.00	\$12,000.00	\$0.00	\$0.00	\$0.00	\$40,000.00	
CUTONALÁ	Raúl Cuauhtémoc Baplista Rosas	\$0.00	\$0.00	\$0.00	\$0.00	\$39,595.00	\$0.00	\$0.00	\$0.00	\$0.00	\$39,595.00	
CUTONALÁ	Fernando Calonge Reillo	\$0.00	\$8,000.00	\$2,000.00	\$0.00	\$3,000.00	\$0.00	\$0.00	\$0.00	\$0.00	\$13,000.00	
CUTONALÁ	Francisco Carvajal Ramos	\$0.00	\$11,200.00	\$0.00	\$0.00	\$8,800.00	\$20,000.00	\$0.00	\$0.00	\$0.00	\$40,000.00	
CUTONALÁ	Cristina Isabel Castellano González	\$0.00	\$0.00	\$0.00	\$2,087.00	\$4,890.00	\$0.00	\$15,952.00	\$1,372.00	\$2,199.00	\$26,500.00	
CUTONALÁ	Alejandro Chávez Rodríguez	\$0.00	\$0.00	\$0.00	\$0.00	\$8,500.00	\$0.00	\$0.00	\$0.00	\$0.00	\$8,500.00	
CUTONALÁ	Alberto Coronado Mendoza	\$25,200.00	\$14,800.00	\$0.00	\$0.00	\$0.00	\$0.00	\$0.00	\$0.00	\$0.00	\$40,000.00	
CUTONALÁ	Arturo Estrada Vargas	\$4,600.00	\$6,264.97	\$906.30	\$0.00	\$28,228.73	\$0.00	\$0.00	\$0.00	\$0.00	\$40,000.00	
CUTONALÁ	Lucía Flores Contreras	\$0.00	\$0.00	\$0.00	\$0.00	\$0.00	\$2,000.00	\$35,300.00	\$0.00	\$2,700.00	\$40,000.00	
CUTONALÁ	Juan Antonio Flores Jiménez	\$5,000.00	\$5,000.00	\$0.00	\$0.00	\$30,000.00	\$0.00	\$0.00	\$0.00	\$0.00	\$40,000.00	
CUTONALÁ	Edith Xio Mara García García	\$0.00	\$0.00	\$0.00	\$0.00	\$0.00	\$0.00	\$40,000.00	\$0.00	\$0.00	\$40,000.00	
CUTONALÁ	Rosa Isela García Ríos	\$0.00	\$0.00	\$0.00	\$0.00	\$0.00	\$16,000.00	\$15,000.00	\$0.00	\$0.00	\$31,000.00	
CUTONALÁ	Raúl Garibay Alonso	\$0.00	\$5,000.00	\$3,000.00	\$0.00	\$0.00	\$26,000.00	\$6,000.00	\$0.00	\$0.00	\$40,000.00	
CUTONALÁ	Luis Gómez Gastelum	\$0.00	\$31,821.30	\$4,866.31	\$0.00	\$0.00	\$0.00	\$3,312.39	\$0.00	\$0.00	\$40,000.00	
CUTONALÁ	Mario Guadalupe González Pérez	\$0.00	\$15,000.00	\$4,401.00	\$0.00	\$20,599.00	\$0.00	\$0.00	\$0.00	\$0.00	\$40,000.00	
CUTONALÁ	Kelly Joel Gurubel Tun	\$0.00	\$0.00	\$0.00	\$0.00	\$17,500.00	\$0.00	\$0.00	\$0.00	\$17,500.00	\$40,000.00	
CUTONALÁ	Alberto Gutierrez Becerra	\$0.00	\$0.00	\$0.00	\$0.00	\$0.00	\$17,594.00	\$22,406.00	\$0.00	\$0.00	\$40,000.00	

INVESTIGACIÓN Y POSGRADO

Investigación

Resultados del programa de apoyo a la mejora en las condiciones de producción de los miembros del SNI /SNCA, PRO/SNI, por entidad universitaria, 2017 (sub programa 1)

Cuadro 2.1.12

Entidad universitaria	Investigador	Tipo de acción apoyada									
		Eventos Académicos	Viáticos	Transporte Interno	Registro en Índice	Equipo de Computo	Equipo de Laboratorio	Materiales y mto. de equipo de cómputo y laboratorio	Bibliografía	Otros	Total de apoyo autorizado
CUTONALÁ	Carlos Alberto Guzmán González	\$0.00	\$0.00	\$0.00	\$0.00	\$20,000.00	\$20,000.00	\$0.00	\$0.00	\$0.00	\$40,000.00
CUTONALÁ	Milton Omar Guzmán Ornelas	\$0.00	\$0.00	\$0.00	\$0.00	\$10,000.00	\$27,000.00	\$3,000.00	\$0.00	\$0.00	\$40,000.00
CUTONALÁ	Alfredo Hermosillo López	\$0.00	\$0.00	\$0.00	\$0.00	\$0.00	\$0.00	\$0.00	\$40,000.00	\$0.00	\$40,000.00
CUTONALÁ	Irán Fernando Hernández Ahuactzi	\$0.00	\$0.00	\$0.00	\$0.00	\$32,810.00	\$0.00	\$7,190.00	\$0.00	\$0.00	\$40,000.00
CUTONALÁ	Diana Mercedes Hernández Corona	\$0.00	\$4,300.00	\$1,400.00	\$0.00	\$10,300.00	\$0.00	\$1,500.00	\$0.00	\$0.00	\$17,500.00
CUTONALÁ	Luis Daniel Hernández Ortega	\$0.00	\$0.00	\$0.00	\$0.00	\$30,000.00	\$10,000.00	\$0.00	\$0.00	\$0.00	\$40,000.00
CUTONALÁ	David Alejandro López de la Mora	\$0.00	\$0.00	\$20,000.00	\$0.00	\$2,500.00	\$0.00	\$17,500.00	\$0.00	\$0.00	\$40,000.00
CUTONALÁ	Marina del Sagrario Mantilla Trolle	\$0.00	\$0.00	\$0.00	\$0.00	\$40,000.00	\$0.00	\$0.00	\$0.00	\$0.00	\$40,000.00
CUTONALÁ	Jessica Marcelli Sánchez	\$10,000.00	\$0.00	\$30,000.00	\$0.00	\$0.00	\$0.00	\$0.00	\$0.00	\$0.00	\$40,000.00
CUTONALÁ	Diana Melchor Barrera	\$0.00	\$0.00	\$0.00	\$0.00	\$37,000.00	\$0.00	\$3,000.00	\$0.00	\$0.00	\$40,000.00
CUTONALÁ	Zoraya Melchor Barrera	\$0.00	\$0.00	\$0.00	\$0.00	\$17,000.00	\$0.00	\$3,000.00	\$0.00	\$20,000.00	\$40,000.00
CUTONALÁ	Neyda Ma. Mendoza Ruvalcaba	\$2,412.00	\$37,588.00	\$0.00	\$0.00	\$0.00	\$0.00	\$0.00	\$0.00	\$0.00	\$40,000.00
CUTONALÁ	Arieh Roldán Mercado Sesma	\$0.00	\$0.00	\$0.00	\$0.00	\$9,400.00	\$10,000.00	\$7,500.00	\$4,000.00	\$7,000.00	\$37,900.00
CUTONALÁ	Eddic Willie Morales Sánchez	\$2,000.00	\$8,500.00	\$0.00	\$0.00	\$16,000.00	\$0.00	\$0.00	\$0.00	\$0.00	\$26,500.00
CUTONALÁ	Edgar David Moreno Medrano	\$0.00	\$0.00	\$0.00	\$0.00	\$0.00	\$40,000.00	\$0.00	\$0.00	\$0.00	\$40,000.00
CUTONALÁ	Carlos Alberto Navarrete Ulloa	\$2,500.00	\$17,108.00	\$20,392.00	\$0.00	\$0.00	\$0.00	\$0.00	\$0.00	\$0.00	\$40,000.00
CUTONALÁ	Karla Janette Nuño Angulano	\$0.00	\$0.00	\$20,000.00	\$0.00	\$0.00	\$0.00	\$20,000.00	\$0.00	\$0.00	\$40,000.00
CUTONALÁ	José Valentín Osuna Enciso	\$0.00	\$19,040.00	\$20,960.00	\$0.00	\$0.00	\$0.00	\$0.00	\$0.00	\$0.00	\$40,000.00
CUTONALÁ	José Benito Pelayo Vázquez	\$0.00	\$0.00	\$0.00	\$0.00	\$0.00	\$35,500.00	\$0.00	\$0.00	\$0.00	\$35,500.00
CUTONALÁ	Aimée Pérez Esparza	\$3,500.00	\$15,500.00	\$21,000.00	\$0.00	\$0.00	\$0.00	\$0.00	\$0.00	\$0.00	\$40,000.00
CUTONALÁ	Maria Guadalupe Pérez García	\$0.00	\$0.00	\$0.00	\$0.00	\$0.00	\$5,571.00	\$6,729.00	\$0.00	\$9,700.00	\$22,000.00
CUTONALÁ	Nancy Pérez Peralta	\$0.00	\$0.00	\$0.00	\$0.00	\$0.00	\$0.00	\$4,000.00	\$0.00	\$0.00	\$4,000.00
CUTONALÁ	Teresa Magnolia Preciado Rodríguez	\$0.00	\$11,000.00	\$15,000.00	\$0.00	\$0.00	\$0.00	\$0.00	\$5,000.00	\$0.00	\$31,000.00
CUTONALÁ	Alberto Daniel Rocha Muñoz	\$0.00	\$0.00	\$0.00	\$0.00	\$10,000.00	\$30,000.00	\$0.00	\$0.00	\$0.00	\$40,000.00
CUTONALÁ	José Juan Pablo Rojas Ramírez	\$7,000.00	\$15,000.00	\$18,000.00	\$0.00	\$0.00	\$0.00	\$0.00	\$0.00	\$0.00	\$40,000.00
CUTONALÁ	Luis Miguel Román Pintos	\$0.00	\$0.00	\$0.00	\$0.00	\$0.00	\$40,000.00	\$0.00	\$0.00	\$0.00	\$40,000.00
CUTONALÁ	Victor Hugo Romero Arellano	\$0.00	\$2,000.00	\$0.00	\$0.00	\$11,500.00	\$17,500.00	\$0.00	\$0.00	\$0.00	\$31,000.00
CUTONALÁ	Roberto Carlos Rosales Gómez	\$0.00	\$0.00	\$0.00	\$0.00	\$12,000.00	\$14,500.00	\$7,500.00	\$0.00	\$6,000.00	\$40,000.00
CUTONALÁ	Laura Leticia Salazar Preciado	\$0.00	\$0.00	\$20,000.00	\$0.00	\$0.00	\$0.00	\$20,000.00	\$0.00	\$0.00	\$40,000.00
CUTONALÁ	Juan Hugo Sánchez García	\$0.00	\$0.00	\$5,000.00	\$0.00	\$0.00	\$0.00	\$0.00	\$0.00	\$3,500.00	\$8,500.00
CUTONALÁ	Maria Guadalupe Sánchez Parada	\$0.00	\$0.00	\$0.00	\$0.00	\$2,399.00	\$22,062.00	\$2,039.00	\$0.00	\$0.00	\$26,500.00
CUTONALÁ	Julio Santiago Hernández	\$0.00	\$0.00	\$0.00	\$0.00	\$34,000.00	\$0.00	\$1,000.00	\$5,000.00	\$0.00	\$40,000.00
CUTONALÁ	Belkis Coromoto Sulbarán Rangel	\$2,129.00	\$10,000.00	\$18,030.00	\$3,183.00	\$0.00	\$6,658.00	\$0.00	\$0.00	\$0.00	\$40,000.00
CUTONALÁ	Rosa Martha Torres López	\$0.00	\$0.00	\$0.00	\$0.00	\$12,852.80	\$0.00	\$9,061.27	\$0.00	\$0.00	\$21,914.07
CUTONALÁ	Karla Fabiola Vega Ruiz	\$0.00	\$18,000.00	\$22,000.00	\$0.00	\$0.00	\$0.00	\$0.00	\$0.00	\$0.00	\$40,000.00
CUTONALÁ	Jorge Vergara Galicia	\$7,000.00	\$28,000.00	\$0.00	\$0.00	\$5,000.00	\$0.00	\$0.00	\$0.00	\$0.00	\$40,000.00
CUTONALÁ	Zeus Hiram Zamora Guevara	\$8,000.00	\$0.00	\$0.00	\$0.00	\$32,000.00	\$0.00	\$0.00	\$0.00	\$0.00	\$40,000.00
CUVALLES	Alicia Abundis Gutiérrez	\$8,000.00	\$19,000.00	\$13,000.00	\$0.00	\$0.00	\$0.00	\$0.00	\$0.00	\$0.00	\$40,000.00
CUVALLES	Luis Alfaro Hernández	\$0.00	\$0.00	\$0.00	\$0.00	\$11,500.00	\$0.00	\$23,000.00	\$0.00	\$5,500.00	\$40,000.00
CUVALLES	Suhey Ayala Ramírez	\$0.00	\$0.00	\$0.00	\$0.00	\$38,000.00	\$0.00	\$2,000.00	\$0.00	\$0.00	\$40,000.00
CUVALLES	Manuel Bernal Zepeda	\$3,000.00	\$0.00	\$0.00	\$0.00	\$0.00	\$0.00	\$1,000.00	\$0.00	\$0.00	\$4,000.00
CUVALLES	Jorge Aurelio Brizuela Mendoza	\$2,000.00	\$8,000.00	\$12,000.00	\$0.00	\$0.00	\$0.00	\$9,000.00	\$0.00	\$0.00	\$31,000.00
CUVALLES	María Alejandra Carreon Alvarez	\$0.00	\$0.00	\$0.00	\$0.00	\$40,000.00	\$0.00	\$0.00	\$0.00	\$0.00	\$40,000.00
CUVALLES	Victor Manuel Castillo Giron	\$0.00	\$0.00	\$0.00	\$2,000.00	\$0.00	\$5,000.00	\$24,000.00	\$0.00	\$0.00	\$31,000.00
CUVALLES	José Antonio Cervantes Álvarez	\$3,000.00	\$0.00	\$0.00	\$0.00	\$0.00	\$0.00	\$1,000.00	\$4,000.00	\$0.00	\$4,000.00
CUVALLES	Salvador Cervantes Álvarez	\$0.00	\$0.00	\$0.00	\$0.00	\$39,300.00	\$0.00	\$700.00	\$0.00	\$0.00	\$40,000.00
CUVALLES	Myriam Guadalupe Colmenares López	\$0.00	\$0.00	\$0.00	\$0.00	\$40,000.00	\$0.00	\$0.00	\$0.00	\$0.00	\$40,000.00
CUVALLES	Miguel Ángel de la Torre Gomora	\$0.00	\$0.00	\$0.00	\$0.00	\$0.00	\$0.00	\$13,000.00	\$0.00	\$0.00	\$13,000.00
CUVALLES	Nelson Flores Gallegos	\$11,400.00	\$13,100.00	\$5,000.00	\$0.00	\$10,500.00	\$0.00	\$0.00	\$0.00	\$0.00	\$40,000.00
CUVALLES	Elba Rosa Gómez Barajas	\$0.00	\$0.00	\$0.00	\$0.00	\$35,000.00	\$0.00	\$5,000.00	\$0.00	\$0.00	\$40,000.00
CUVALLES	Victor Hugo González Becerra	\$0.00	\$20,000.00	\$20,000.00	\$0.00	\$0.00	\$0.00	\$0.00	\$0.00	\$0.00	\$40,000.00
CUVALLES	Ramón Goyas Mejía	\$0.00	\$0.00	\$0.00	\$0.00	\$30,000.00	\$0.00	\$10,000.00	\$0.00	\$0.00	\$40,000.00
CUVALLES	Alex Guillén Bonilla	\$0.00	\$7,000.00	\$3,200.00	\$0.00	\$13,817.92	\$0.00	\$15,982.08	\$0.00	\$0.00	\$40,000.00
CUVALLES	Sandra Gutiérrez Olvera	\$4,000.00	\$9,000.00	\$5,000.00	\$0.00	\$0.00	\$0.00	\$22,000.00	\$0.00	\$0.00	\$40,000.00
CUVALLES	Karina López Olmos	\$0.00	\$0.00	\$0.00	\$0.00	\$40,000.00	\$0.00	\$0.00	\$0.00	\$0.00	\$40,000.00
CUVALLES	María Alicia López Osorio	\$0.00	\$0.00	\$0.00	\$0.00	\$0.00	\$20,690.64	\$0.00	\$0.00	\$19,309.36	\$40,000.00
CUVALLES	Sonia López Ruiz	\$0.00	\$20,000.00	\$8,000.00	\$0.00	\$0.00	\$0.00	\$5,000.00	\$0.00	\$7,000.00	\$40,000.00
CUVALLES	Pablo Carlos López Vázquez	\$0.00	\$0.00	\$0.00	\$0.00	\$38,000.00	\$0.00	\$2,000.00	\$0.00	\$0.00	\$40,000.00
CUVALLES	José Guadalupe Macías Barragán	\$0.00	\$11,184.00	\$4,000.00	\$0.00	\$24,080.80	\$0.00	\$735.20	\$0.00	\$0.00	\$40,000.00
CUVALLES	Enrique Martínez Curiel	\$0.00	\$0.00	\$0.00	\$0.00	\$0.00	\$0.00	\$40,000.00	\$0.00	\$0.00	\$40,000.00
CUVALLES	Eric Martínez Pascual	\$0.00	\$16,000.00	\$3,000.00	\$0.00	\$7,000.00	\$0.00	\$14,000.00	\$0.00	\$0.00	\$40,000.00
CUVALLES	José Guillermo Méndez Bermúdez	\$0.00	\$19,000.00	\$8,000.00	\$0.00	\$0.00	\$0.00	\$9,000.00	\$0.00	\$4,000.00	\$40,000.00
CUVALLES	Gloria Silvana Montañez Moya	\$0.00	\$20,000.00	\$8,000.00	\$0.00	\$0.00	\$0.00	\$3,000.00	\$0.00	\$9,000.00	\$40,000.00
CUVALLES	Angélica Navarro Ochoa	\$3,000.00	\$12,000.00	\$10,000.00	\$0.00	\$15,000.00	\$0.00	\$0.00	\$0.00	\$0.00	\$40,000.00
CUVALLES	María Rosa Nuño Gutiérrez	\$2,300.00	\$7,000.00	\$2,500.00	\$0.00	\$0.00	\$0.00	\$4,200.00	\$0.00	\$6,000.00	\$22,000.00
CUVALLES	Edén Ocegüera Contreras	\$0.00	\$0.00	\$0.00	\$0.00	\$2,000.00	\$0.00	\$5,366.00	\$0.00	\$5,634.00	\$13,000.00
CUVALLES	María Luisa Ojeda Martínez	\$0.00	\$0.00	\$0.00	\$0.00	\$0.00	\$30,000.00	\$10,000.00	\$0.00	\$0.00	\$40,000.00
CUVALLES	Octavio Olvera Rábago	\$0.00	\$0.00	\$0.00	\$0.00	\$0.00	\$30,140.00	\$9,860.00	\$0.00	\$0.00	\$40,000.00
CUVALLES	María Alicia Peredo Merlo	\$0.00	\$20,500.00	\$14,500.00	\$0.00	\$0.00	\$0.00	\$5,000.00	\$0.00	\$0.00	\$40,000.00

INVESTIGACIÓN Y POSGRADO

Investigación

Resultados del programa de apoyo a la mejora en las condiciones de producción de los miembros del SNI /SNCA, PRO/SNI, por entidad universitaria, 2017 (sub programa 1)

Cuadro 2.1.12

Entidad universitaria	Investigador	Tipo de acción apoyada										
		Eventos Académicos	Viáticos	Transporte Interno	Registro en Índex	Equipo de Cómputo	Equipo de Laboratorio	Materiales y mto. de equipo de cómputo y laboratorio	Bibliografía	Otros	Total de apoyo autorizado	
CUVALLES	Laura Miriam Ramírez Zamora	\$0.00	\$0.00	\$3,000.00	\$0.00	\$0.00	\$0.00	\$0.00	\$0.00	\$0.00	\$37,000.00	\$40,000.00
CUVALLES	Silvia Ramos Cabral	\$0.00	\$0.00	\$0.00	\$0.00	\$31,600.00	\$0.00	\$0.00	\$8,400.00	\$0.00	\$0.00	\$40,000.00
CUVALLES	Victor Manuel Rentería Tapia	\$0.00	\$10,000.00	\$10,000.00	\$0.00	\$0.00	\$8,500.00	\$11,500.00	\$0.00	\$0.00	\$0.00	\$40,000.00
CUVALLES	José Manuel Ríos Ariza	\$0.00	\$20,000.00	\$20,000.00	\$0.00	\$0.00	\$0.00	\$0.00	\$0.00	\$0.00	\$0.00	\$40,000.00
CUVALLES	Maryed Rojas Leguizamón	\$0.00	\$0.00	\$0.00	\$0.00	\$35,000.00	\$0.00	\$1,000.00	\$0.00	\$0.00	\$4,000.00	\$40,000.00
CUVALLES	José Guadalupe Rosas Elguera	\$0.00	\$10,000.00	\$30,000.00	\$0.00	\$0.00	\$0.00	\$0.00	\$0.00	\$0.00	\$0.00	\$40,000.00
CUVALLES	José Guadalupe Salazar Estrada	\$13,000.00	\$15,000.00	\$12,000.00	\$0.00	\$0.00	\$0.00	\$0.00	\$0.00	\$0.00	\$0.00	\$40,000.00
CUVALLES	Marciano Sánchez Tizapa	\$0.00	\$0.00	\$0.00	\$0.00	\$0.00	\$0.00	\$40,000.00	\$0.00	\$0.00	\$0.00	\$40,000.00
CUVALLES	Rigoberto Sandoval Conteras	\$0.00	\$0.00	\$0.00	\$0.00	\$27,200.00	\$0.00	\$12,800.00	\$0.00	\$0.00	\$0.00	\$40,000.00
CUVALLES	Carlos Alberto Santamaría Velasco	\$0.00	\$27,529.00	\$12,471.00	\$0.00	\$0.00	\$0.00	\$0.00	\$0.00	\$0.00	\$0.00	\$40,000.00
CUVALLES	Héctor Tiburcio Sevilla Godínez	\$0.00	\$0.00	\$0.00	\$0.00	\$0.00	\$0.00	\$40,000.00	\$0.00	\$0.00	\$0.00	\$40,000.00
CUVALLES	Claudia Janet Amparo Torrealba García	\$0.00	\$12,000.00	\$12,000.00	\$0.00	\$0.00	\$0.00	\$12,500.00	\$3,500.00	\$0.00	\$0.00	\$40,000.00
CUVALLES	Celso Velásquez Ordoñez	\$0.00	\$0.00	\$0.00	\$0.00	\$0.00	\$15,000.00	\$25,000.00	\$0.00	\$0.00	\$0.00	\$40,000.00
CUVALLES	Irinea Yañez Sanchez	\$0.00	\$0.00	\$0.00	\$0.00	\$15,000.00	\$1,000.00	\$24,000.00	\$0.00	\$0.00	\$0.00	\$40,000.00
SUV	Janny Amaya Trujillo	\$5,000.00	\$15,000.00	\$20,000.00	\$0.00	\$0.00	\$0.00	\$0.00	\$0.00	\$0.00	\$0.00	\$40,000.00
SUV	Claudia Camacho Real	\$0.00	\$0.00	\$0.00	\$0.00	\$17,198.00	\$0.00	\$3,705.80	\$5,596.20	\$0.00	\$0.00	\$26,500.00
SUV	María Elena Chan Nuñez	\$0.00	\$32,000.00	\$8,000.00	\$0.00	\$0.00	\$0.00	\$0.00	\$0.00	\$0.00	\$0.00	\$40,000.00
SUV	Lázaro Marcos Chávez Aceves	\$0.00	\$0.00	\$0.00	\$0.00	\$0.00	\$0.00	\$40,000.00	\$0.00	\$0.00	\$0.00	\$40,000.00
SUV	Marco Antonio Chávez Aguayo	\$1,000.00	\$14,000.00	\$25,000.00	\$0.00	\$0.00	\$0.00	\$0.00	\$0.00	\$0.00	\$0.00	\$40,000.00
SUV	María Isabel Enciso Ávila	\$0.00	\$5,000.00	\$35,000.00	\$0.00	\$0.00	\$0.00	\$0.00	\$0.00	\$0.00	\$0.00	\$40,000.00
SUV	Leticia Galindo González	\$0.00	\$0.00	\$0.00	\$0.00	\$0.00	\$0.00	\$40,000.00	\$0.00	\$0.00	\$0.00	\$40,000.00
SUV	Israel Tonatiuh Lay Arellano	\$5,000.00	\$12,000.00	\$23,000.00	\$0.00	\$0.00	\$0.00	\$0.00	\$0.00	\$0.00	\$0.00	\$40,000.00
SUV	José Luis Mariscal Orozco	\$0.00	\$11,000.00	\$29,000.00	\$0.00	\$0.00	\$0.00	\$0.00	\$0.00	\$0.00	\$0.00	\$40,000.00
SUV	Laura Rebeca Mateos Morfin	\$0.00	\$24,000.00	\$16,000.00	\$0.00	\$0.00	\$0.00	\$0.00	\$0.00	\$0.00	\$0.00	\$40,000.00
SUV	Adriana Margarita Pacheco Cortés	\$0.00	\$0.00	\$0.00	\$0.00	\$2,000.00	\$0.00	\$38,000.00	\$0.00	\$0.00	\$0.00	\$40,000.00
SUV	David Ramírez Plascencia	\$0.00	\$10,000.00	\$30,000.00	\$0.00	\$0.00	\$0.00	\$0.00	\$0.00	\$0.00	\$0.00	\$40,000.00
AG	Fernando del Paso Morante	\$0.00	\$0.00	\$0.00	\$0.00	\$0.00	\$0.00	\$40,000.00	\$0.00	\$0.00	\$0.00	\$40,000.00

Fuente: Coordinación General Académica, Coordinación de Investigación, Posgrado y Vinculación.

Corte a: Diciembre 2017.

Notas: El listado corresponde a los investigadores vigentes hasta Diciembre de 2017.

La información correspondiente a los conceptos y cantidades que solicitó el investigador a través de los P3e que se tienen registrados en la CIPV esto no quiere decir que los recursos se hayan ejercido en los rubros que se detallan.

Es importante señalar que desde el año pasado, el Catálogo de Cuentas prácticamente estuvo abierto, por ello, hubo la necesidad de abrir la columna de "OTROS" donde quedaron todos los conceptos programados que no se pudieron ubicar en las acciones señaladas.

Como los investigadores tuvieron la libertad de agrupar sus recursos para hacer compras en equipo, hemos señalado con un (*) a los investigadores que funcionaron como responsable de ejercerlos, y los nombres de los investigadores que participaron en esta modalidad se sombrearon quedando 0.00 la celda correspondiente al total.

En este listado no se encuentran los investigadores que solamente solicitaron recursos para el Sub-Programa 2.

INVESTIGACIÓN Y POSGRADO

Investigación

Resultados del programa de apoyo a la mejora en las condiciones de producción de los miembros del SNI /SNCA, PRO/SNI, por entidad universitaria, 2017 (sub programa 2)

Cuadro 2.1.13

Entidad universitaria	Investigador	Ayudante de investigación	Tipo de acción apoyada	Total de apoyo solicitado
TOTAL				\$5,120,500.00
CUAAD	Jorge Arturo Chamorro Escalante	Alejandro Miramontes Pinedo	Incorporación de ayudantes de investigación	\$36,000.00
CUAAD	Verónica Livier Díaz Núñez	Miriam Alejandra Rico Ramirez	Incorporación de ayudantes de investigación	\$18,000.00
CUAAD	Adriana Inés Olivares González	Raquel Edith Padilla García	Incorporación de ayudantes de investigación	\$18,000.00
CUAAD	Adriana Ruiz Razura	Georga Gabriela Bañuelos Ramírez	Incorporación de ayudantes de investigación	\$18,000.00
CUAAD	Adriana Ruiz Razura	Elvira Estrada Santiago	Incorporación de ayudantes de investigación	\$18,000.00
CUCBA	Álvarez Moya Carlos	Juan Fernando Landeros Gutiérrez	Incorporación de ayudantes de investigación	\$18,000.00
CUCBA	Elisa Cabrera Díaz	Olga Berenice Perez Covarrubias	Incorporación de ayudantes de investigación	\$18,000.00
CUCBA	Danaé Cabrera Toledo	Noemí Araceli Aguilar Cobián	Incorporación de ayudantes de investigación	\$9,000.00
CUCBA	Pablo Carrillo Reyes	María Magdalena Padilla del Muro	Incorporación de ayudantes de investigación	\$31,500.00
CUCBA	José Pedro Castruita Domínguez	Mónica Lorena Limón Corona	Incorporación de ayudantes de investigación	\$4,500.00
CUCBA	Manuel Alejandro Cruz Aguilar	Laura Paola Rivera Ortega	Incorporación de ayudantes de investigación	\$27,000.00
CUCBA	Alfredo Ignacio Feria y Velasco	Andrea Reyes Rivera	Incorporación de ayudantes de investigación	\$31,500.00
CUCBA	Gabriela Gudiño Cabrera	Jorge Enrique Barriga Perez	Incorporación de ayudantes de investigación	\$18,000.00
CUCBA	Laura Guadalupe Medina Ceja	Edgar Alejandro Enciso Madero	Incorporación de ayudantes de investigación	\$18,000.00
CUCBA	Ricardo Ramírez Romero	Lucía Carolina Carrillo Arámbula	Incorporación de ayudantes de investigación	\$22,500.00
CUCBA	María Luisa Ramos Ibarra	Dalia Lizeth Santos Orozco	Incorporación de ayudantes de investigación	\$9,000.00
CUCBA	Julieta Ramos Loyo	María del Mar Alvarado Castañeda	Incorporación de ayudantes de investigación	\$22,500.00
CUCBA	Nora Edith Rangel Bernal	José David Camacho Castillo	Incorporación de ayudantes de investigación	\$18,000.00
CUCBA	Martha Catalina Rivera Cervantes	Francisco Javier Romo Paz	Incorporación de ayudantes de investigación	\$22,500.00
CUCBA	María Elena Rodríguez Pérez	Bertha Maritza Mercado Rodríguez	Incorporación de ayudantes de investigación	\$9,000.00
CUCBA	Mario Alberto Ruiz López	Bianca Azucena	Incorporación de ayudantes de investigación	\$22,500.00
CUCBA	Mónica Elisa Ureña Guerrero	José Luis Castañeda Cabral	Incorporación de ayudantes de investigación	\$18,000.00
CUCBA	Juan Francisco Zamora Natera	Alejandra Villalvazo Hernández	Incorporación de ayudantes de investigación	\$18,000.00
CUCEA	Adrián Acosta Silva	Bruno Acosta Hernandez	Incorporación de ayudantes de investigación	\$18,000.00

INVESTIGACIÓN Y POSGRADO

Investigación

Resultados del programa de apoyo a la mejora en las condiciones de producción de los miembros del SNI /SNCA, PRO/SNI, por entidad universitaria, 2017 (sub programa 2)

Cuadro 2.1.13

Entidad universitaria	Investigador	Ayudante de investigación	Tipo de acción apoyada	Total de apoyo solicitado
CUCEA	J. Jesús Arroyo Alejandre	Álvaro Fernando Ríos Ramírez	Incorporación de ayudantes de investigación	\$27,000.00
CUCEA	Adrián de León Arias	Brenda Lucero Vielmas García	Incorporación de ayudantes de investigación	\$18,000.00
CUCEA	Héctor Alejandro Durán Limón	Javier Ulises Aranda Ramos	Incorporación de ayudantes de investigación	\$9,000.00
CUCEA	Héctor Alejandro Durán Limón	Iván Moran Silva	Incorporación de ayudantes de investigación	\$18,000.00
CUCEA	Gabriel Flores Allende	Ernesto Alonso Amaro González	Incorporación de ayudantes de investigación	\$18,000.00
CUCEA	Nancy García Vázquez	José Manuel García González	Incorporación de ayudantes de investigación	\$18,000.00
CUCEA	María del Rosario Hernández Castañeda	Daniela García Gonzalez	Incorporación de ayudantes de investigación	\$36,000.00
CUCEA	Martha Elba Palos Sosa	Alejandra Ibarra Esquivias	Incorporación de ayudantes de investigación	\$36,000.00
CUCEA	Jorge Pelayo Maciel	Edgar Campos Garibaldi	Incorporación de ayudantes de investigación	\$13,500.00
CUCEA	Ricardo Pérez Mora	Gisela Noemí Cruz Sánchez	Incorporación de ayudantes de investigación	\$18,000.00
CUCEA	Ma. Teresa Prieto Quezada	Marco Antonio Díaz Camarena	Incorporación de ayudantes de investigación	\$36,000.00
CUCEA	Francisco Quiñonez Tapia	Alba Citlali Hermosillo Covarrubias	Incorporación de ayudantes de investigación	\$36,000.00
CUCEA	Jesús Gerardo Romo Morales	Óscar Gregorio Jiménez Sánchez	Incorporación de ayudantes de investigación	\$9,000.00
CUCEA	Víctor Manuel Rosario Muñoz	Angelica Edaly Garcia Dominguez	Incorporación de ayudantes de investigación	\$36,000.00
CUCEA	Antonio Ruiz Porras	Juan Pablo Hernández Reyes	Incorporación de ayudantes de investigación	\$18,000.00
CUCEA	Iván Alejandro Salas Durazo	Jorge Alberto Arellano Martínez	Incorporación de ayudantes de investigación	\$13,500.00
CUCEA	Iván Alejandro Salas Durazo	Jesus Antonio Mena Silva	Incorporación de ayudantes de investigación	\$13,500.00
CUCEA	José Sánchez Gutiérrez	José Antonio Sánchez Oseguera	Incorporación de ayudantes de investigación	\$31,500.00
CUCEA	Guillermo Sierra Juárez	Alberto Barba Padilla	Incorporación de ayudantes de investigación	\$22,500.00
CUCEA	Blanca Noemí Silva Gutiérrez	Jorge Alan Chávez Meléndez	Incorporación de ayudantes de investigación	\$31,500.00
CUCEI	Abraham Gabriel Alvarado Mendoza	Michel de Jesús Mora Maciel	Incorporación de ayudantes de investigación	\$18,000.00
CUCEI	Sandra Eloísa Balderas Mata	José Luis Magaña Chávez	Incorporación de ayudantes de investigación	\$4,500.00
CUCEI	Jesús Antonio Córdova López	José Alberto López Barrera	Incorporación de ayudantes de investigación	\$22,500.00
CUCEI	Jesús Antonio Córdova López	Adriana Jaime Mendoza	Incorporación de ayudantes de investigación	\$13,500.00
CUCEI	Martín Flores Martínez	Luis Martín Flores Cova	Incorporación de ayudantes de investigación	\$13,500.00

INVESTIGACIÓN Y POSGRADO

Investigación

Resultados del programa de apoyo a la mejora en las condiciones de producción de los miembros del SNI /SNCA, PRO/SNI, por entidad universitaria, 2017 (sub programa 2)

Cuadro 2.1.13

Entidad universitaria	Investigador	Ayudante de investigación	Tipo de acción apoyada	Total de apoyo solicitado
CUCEI	Roberto Flores Moreno	Jose de Jesus Villalobos Castro	Incorporación de ayudantes de investigación	\$22,500.00
CUCEI	Roberto Flores Moreno	Adrian Venegas Reynoso	Incorporación de ayudantes de investigación	\$22,500.00
CUCEI	Ramiro Franco Hernández	Marco Antonio Flores Pérez	Incorporación de ayudantes de investigación	\$13,500.00
CUCEI	Héctor Octavio González Ochoa	José Maclovio Pérez Ramos	Incorporación de ayudantes de investigación	\$27,000.00
CUCEI	Luis Javier González Ortiz	María Fernanda Parra Carreón	Incorporación de ayudantes de investigación	\$9,000.00
CUCEI	Rosaura Hernández Montelongo	Estefany Nataly Sánchez Tabares	Incorporación de ayudantes de investigación	\$18,000.00
CUCEI	Carlos Federico Jasso Gastinel	César Iván Gómez Ávila	Incorporación de ayudantes de investigación	\$13,500.00
CUCEI	Juan Antonio Licea Salazar	Juan Manuel Caldera Beltrán	Incorporación de ayudantes de investigación	\$13,500.00
CUCEI	Fernando Antonio López Dellamary Toral	Priscila Vázquez García	Incorporación de ayudantes de investigación	\$13,500.00
CUCEI	Emma Rebeca Macías Balleza	Alejandra Berenice Navarro Hermosillo	Incorporación de ayudantes de investigación	\$18,000.00
CUCEI	Emma Rebeca Macías Balleza	José de Jesús Sánchez Delgadillo	Incorporación de ayudantes de investigación	\$4,500.00
CUCEI	Ricardo Manríquez González	Brenda Gisella Curiel Olague	Incorporación de ayudantes de investigación	\$27,000.00
CUCEI	Adriana Peña Pérez Negrón	José David Camacho Castillo	Incorporación de ayudantes de investigación	\$9,000.00
CUCEI	Martín Rabelero Velasco	Hiram Rabelero Solís	Incorporación de ayudantes de investigación	\$18,000.00
CUCEI	Gerardo Ramos Larios	Gabriel Marcelo Rubio González	Incorporación de ayudantes de investigación	\$31,500.00
CUCEI	Luis Carlos Rosales Rivera	Evelyn Lizeth Padilla López	Incorporación de ayudantes de investigación	\$18,000.00
CUCEI	Isabel Sainz Abascal	Abraham de Jesus Aguilar Uribe	Incorporación de ayudantes de investigación	\$18,000.00
CUCEI	Ricardo Antonio Salido Ruiz	Aralia Cecilia Morones Ramírez	Incorporación de ayudantes de investigación	\$4,500.00
CUCEI	Juan Carlos Sánchez Díaz	Laura Castellanos Arteaga	Incorporación de ayudantes de investigación	\$18,000.00
CUCEI	Guillermo Toriz González	Citlalli Magdalena Hernández Olvera	Incorporación de ayudantes de investigación	\$13,500.00
CUCEI	Sulema Torres Ramos	Karla Avila Cárdenas	Incorporación de ayudantes de investigación	\$9,000.00
CUCEI	Daniel Saldivar Navarro	Flores Hernandez Carlos Alberto	Incorporación de ayudantes de investigación	\$27,000.00
CUCEI	Adalberto Zamudio Ojeda	Becerra Peña Ashley Jackelyne	Incorporación de ayudantes de investigación	\$9,000.00
CUCEI	Bernardo Antonio Zúñiga Gutiérrez	Sebastian Aploen Tan Zhou	Incorporación de ayudantes de investigación	\$13,500.00
CUCEI	Pavel Zúñiga Haro	Victor Rosario Nuño Sanchez	Incorporación de ayudantes de investigación	\$9,000.00

INVESTIGACIÓN Y POSGRADO

Investigación

Resultados del programa de apoyo a la mejora en las condiciones de producción de los miembros del SNI /SNCA, PRO/SNI, por entidad universitaria, 2017 (sub programa 2)

Cuadro 2.1.13

Entidad universitaria	Investigador	Ayudante de investigación	Tipo de acción apoyada	Total de apoyo solicitado
CUCS	Carolina Aranda Beltrán	Fátima Daniela Mares Hernández	Incorporación de ayudantes de investigación	\$36,000.00
CUCS	Juan Socorro Armendáriz Borunda	Josué García de Alba Gómez	Incorporación de ayudantes de investigación	\$22,500.00
CUCS	María Fernanda Bernal Orozco	Ruth Jackelyne Prado Arriaga	Incorporación de ayudantes de investigación	\$27,000.00
CUCS	Miriam Ruth Bueno Topete	Alejandra Natali Vega Magaña	Incorporación de ayudantes de investigación	\$31,500.00
CUCS	Alfredo Corona Rivera	Luis Ernesto Vazquez Rivera	Incorporación de ayudantes de investigación	\$13,500.00
CUCS	René Cristóbal Crocker Sagástume	Jennifer Alejandra Guzmán Rivera	Incorporación de ayudantes de investigación	\$36,000.00
CUCS	Susana del Toro Arreola	Jorge Gutierrez Franco	Incorporación de ayudantes de investigación	\$36,000.00
CUCS	Sergio Horacio Dueñas Jiménez	Viviana Ramírez Abundis	Incorporación de ayudantes de investigación	\$36,000.00
CUCS	Judith Marcela Dueñas Jiménez	Irene Guadalupe Aguilar García	Incorporación de ayudantes de investigación	\$27,000.00
CUCS	Nora Alma Fierro González	Jorge Luis Trujillo Ochoa	Incorporación de ayudantes de investigación	\$36,000.00
CUCS	María Elena Flores Villavicencio	Ivis Jennifer Meza Flores	Incorporación de ayudantes de investigación	\$27,000.00
CUCS	Alma Yadira Gálvez Contreras	Cittali Betzaida Padilla Gómez	Incorporación de ayudantes de investigación	\$9,000.00
CUCS	Belinda Claudia Gómez Meda	Martha Alejandra Fernández Galindo	Incorporación de ayudantes de investigación	\$9,000.00
CUCS	Alfredo Larrosa Haro	Marisol León Plasencia	Incorporación de ayudantes de investigación	\$18,000.00
CUCS	Mara Anais Llamas Covarrubias	Dumas Alberto Peña Correa	Incorporación de ayudantes de investigación	\$13,500.00
CUCS	Sandra López Verdin	Iroel Alain Solis Cardenas	Incorporación de ayudantes de investigación	\$9,000.00
CUCS	Juan Ricardo López y Taylor	Brenda Guadalupe Sanchez Conchas	Incorporación de ayudantes de investigación	\$18,000.00
CUCS	Ma. Sonia Luquin de Anda	Tania Gisel Morales Salcedo	Incorporación de ayudantes de investigación	\$13,500.00
CUCS	Gabriela Macedo Ojeda	Ana Silvia Flores Vázquez	Incorporación de ayudantes de investigación	\$22,500.00
CUCS	Miguel Ángel Macías Islas	Ada Jocelyn Flores Arce	Incorporación de ayudantes de investigación	\$4,500.00
CUCS	Yolanda Fabiola Márquez Sandoval	Cynthia Alexandra Castillo Ávila	Incorporación de ayudantes de investigación	\$22,500.00
CUCS	Francisco Javier Mercado Martínez	Victor Alberto Huerta Francisco	Incorporación de ayudantes de investigación	\$36,000.00
CUCS	María Ivette Muciño Hernández	Mariana Aceves	Incorporación de ayudantes de investigación	\$13,500.00
CUCS	Miguel Ricardo Ochoa Plascencia	Patricia Margarita Roldan Mora	Incorporación de ayudantes de investigación	\$22,500.00
CUCS	Manuel Pando Moreno	Juan Diego Rojo Contreras	Incorporación de ayudantes de investigación	\$36,000.00

INVESTIGACIÓN Y POSGRADO

Investigación

Resultados del programa de apoyo a la mejora en las condiciones de producción de los miembros del SNI /SNCA, PRO/SNI, por entidad universitaria, 2017 (sub programa 2)

Cuadro 2.1.13

Entidad universitaria	Investigador	Ayudante de investigación	Tipo de acción apoyada	Total de apoyo solicitado
CUCS	Igor Martín Ramos Herrera	Jesús Ortega González	Incorporación de ayudantes de investigación	\$13,500.00
CUCS	Martha Eloísa Ramos Márquez	Alexis José Abrego	Incorporación de ayudantes de investigación	\$13,500.00
CUCS	Pedro Reynaga Estrada	Ivonne Michel Jiménez Ortega	Incorporación de ayudantes de investigación	\$22,500.00
CUCS	Jorge David Rivas Carrillo	Luis Fernando Ornelas Hernández	Incorporación de ayudantes de investigación	\$9,000.00
CUCS	Enrique Romero Velarde	Nayeli Badillo Camacho	Incorporación de ayudantes de investigación	\$27,000.00
CUCS	Rosa Yaveth Ruvalcaba Delgadillo	Abril Larios Ruiz	Incorporación de ayudantes de investigación	\$13,500.00
CUCS	Mario Salazar Páramo	Ana Lilia Díaz Pérez	Incorporación de ayudantes de investigación	\$13,500.00
CUCS	Ana Soledad Sandoval Rodríguez	Yessica Noemí Rincón Gallardo	Incorporación de ayudantes de investigación	\$22,500.00
CUCS	Teresa Margarita Torres López	Yocelin Celeste Núñez Sandoval	Incorporación de ayudantes de investigación	\$27,000.00
CUCS	Blanca Miriam de Guadalupe Torres Mendoza	Graciela Flores Gudiño	Incorporación de ayudantes de investigación	\$13,500.00
CUCS	Rosa Ivette Vargas de la Cruz	Isabel Heded López	Incorporación de ayudantes de investigación	\$9,000.00
CUCS	Rosa Ivette Vargas de la Cruz	Rosa María González García	Incorporación de ayudantes de investigación	\$4,500.00
CUCS	Rosa Ivette Vargas de la Cruz	Jackeline Itzel Gómez Zúñiga	Incorporación de ayudantes de investigación	\$4,500.00
CUCS	Edgar Manuel Vázquez Garibay	María Dolores Citlalli Alvarez Zaragoza	Incorporación de ayudantes de investigación	\$27,000.00
CUCS	Teresita de Jesús Villaseñor Cabrera	José Antonio Navarro Rincón	Incorporación de ayudantes de investigación	\$13,500.00
CUCS	Bárbara Vizmanos Lamotte	Martha Alejandra Bocanegra Vázquez	Incorporación de ayudantes de investigación	\$22,500.00
CUCS	Ana Lourdes Zamora Pérez	Angelica Montserrat Espinosa Galeana	Incorporación de ayudantes de investigación	\$4,500.00
CUCS	Abraham Zepeda Moreno	Luis Fernando Ornelas Hernández	Incorporación de ayudantes de investigación	\$22,500.00
CUCSH	Mario Alfonso Aldana Rendón	Amalia Saraí Abud López	Incorporación de ayudantes de investigación	\$27,000.00
CUCSH	José Barragán Barragán	Dolores Anai Balvaneda Yañez	Incorporación de ayudantes de investigación	\$13,500.00
CUCSH	Celina Guadalupe Becerra Jiménez	Alma Angélica Tiznado Muñoz	Incorporación de ayudantes de investigación	\$27,000.00
CUCSH	Rosa Martha Beltrán	Laura Estefanie Espinosa García	Incorporación de ayudantes de investigación	\$13,500.00
CUCSH	Beatriz Adriana Bustos Torres	Olin Perez Bustos	Incorporación de ayudantes de investigación	\$31,500.00
CUCSH	Juan Arturo Camacho Becerra	Clarisa Hernandez Esqueda	Incorporación de ayudantes de investigación	\$36,000.00
CUCSH	Manuela Camus Bergareche	María de Jesús Aranda Martínez	Incorporación de ayudantes de investigación	\$36,000.00

INVESTIGACIÓN Y POSGRADO

Investigación

Resultados del programa de apoyo a la mejora en las condiciones de producción de los miembros del SNI /SNCA, PRO/SNI, por entidad universitaria, 2017 (sub programa 2)

Cuadro 2.1.13

Entidad universitaria	Investigador	Ayudante de investigación	Tipo de acción apoyada	Total de apoyo solicitado
CUCSH	Elisa Cárdenas Ayala	Elisa Ramírez Lizaola	Incorporación de ayudantes de investigación	\$36,000.00
CUCSH	Cristina Cárdenas Castillo	Víctor Manuel De Jesús Guzmán	Incorporación de ayudantes de investigación	\$27,000.00
CUCSH	Gloria Alicia Caudillo Félix	Mayra Teresa Hernández Buenrostro	Incorporación de ayudantes de investigación	\$36,000.00
CUCSH	José de Jesús Covarrubias Dueñas	Blanca Estela Paredes Hernández	Incorporación de ayudantes de investigación	\$36,000.00
CUCSH	Heriberto Cruz Solís	Ana Karina Ibarra Salinas	Incorporación de ayudantes de investigación	\$18,000.00
CUCSH	Heriberto Cruz Solís	Abraham Cruz Solís	Incorporación de ayudantes de investigación	\$18,000.00
CUCSH	José Refugio de la Torre Curiel	Patricia Isabel Guzmán Galindo	Incorporación de ayudantes de investigación	\$36,000.00
CUCSH	Federico de la Torre de la Torre	Daniel Valdivia Olmos	Incorporación de ayudantes de investigación	\$18,000.00
CUCSH	Federico de la Torre de la Torre	Juan Alberto Quintero Peña	Incorporación de ayudantes de investigación	\$18,000.00
CUCSH	Juan Manuel Durán Juárez	Ana Lucía Díaz Montes	Incorporación de ayudantes de investigación	\$36,000.00
CUCSH	Bogar Armando Escobar Hernández	Angélica Valadez Marañez	Incorporación de ayudantes de investigación	\$36,000.00
CUCSH	Cristina Estrada Pineda	Mireya Araceli Cortés Luquín	Incorporación de ayudantes de investigación	\$4,500.00
CUCSH	Melba Eugenia Maritza Falck Reyes	Ligia Ibarra González	Incorporación de ayudantes de investigación	\$18,000.00
CUCSH	Alma Leticia Flores Ávila	Ana Belén Alexandre	Incorporación de ayudantes de investigación	\$13,500.00
CUCSH	Alma Leticia Flores Ávila	Esperanza Liseth Cuéllar Morales	Incorporación de ayudantes de investigación	\$4,500.00
CUCSH	Alma Leticia Flores Ávila	Carla Alejandra Osoria Rodríguez	Incorporación de ayudantes de investigación	\$4,500.00
CUCSH	Alma Leticia Flores Ávila	Nora Elizabeth Medina Casillas	Incorporación de ayudantes de investigación	\$9,000.00
CUCSH	Humberto Darwin Franco Migués	Ximena de Santiago Ramírez	Incorporación de ayudantes de investigación	\$13,500.00
CUCSH	Luis Rigoberto Gallardo Gómez	Moisés Isaac Islas de Anda	Incorporación de ayudantes de investigación	\$18,000.00
CUCSH	Luis Rigoberto Gallardo Gómez	Santa María de los Ángeles Amézquita Barajas	Incorporación de ayudantes de investigación	\$18,000.00
CUCSH	María Guadalupe García Alcaraz	Norma Aide Macías Moya	Incorporación de ayudantes de investigación	\$31,500.00
CUCSH	Carmina Alejandra García Serrano	Jovany Escareño Davalos	Incorporación de ayudantes de investigación	\$27,000.00
CUCSH	Paula Gómez López	Alelí Mejía Bautista	Incorporación de ayudantes de investigación	\$22,500.00
CUCSH	Jorge Gómez Naredo	César Octavio Huerta González	Incorporación de ayudantes de investigación	\$36,000.00
CUCSH	Gabriel Gómez Padilla	Karla Yesenia Huerta Martínez	Incorporación de ayudantes de investigación	\$36,000.00

INVESTIGACIÓN Y POSGRADO

Investigación

Resultados del programa de apoyo a la mejora en las condiciones de producción de los miembros del SNI /SNCA, PRO/SNI, por entidad universitaria, 2017 (sub programa 2)

Cuadro 2.1.13

Entidad universitaria	Investigador	Ayudante de investigación	Tipo de acción apoyada	Total de apoyo solicitado
CUCSH	José Igor Israel González Aguirre	Alan Gabriel Anaya Fabian	Incorporación de ayudantes de investigación	\$36,000.00
CUCSH	María del Pilar Gutiérrez Lorenzo	Juan Ramón Prieto Valencia	Incorporación de ayudantes de investigación	\$18,000.00
CUCSH	Raquel Gutiérrez Nájera	Damaris Elizabeth Santana Luis Juan	Incorporación de ayudantes de investigación	\$36,000.00
CUCSH	Dante Jaime Haro Reyes	Francisco Antonio Ramírez Frausto	Incorporación de ayudantes de investigación	\$22,500.00
CUCSH	Agustín Hernández Ceja	Néstor Manuel Alvarez Romero	Incorporación de ayudantes de investigación	\$36,000.00
CUCSH	Roberto Hernández Hernández	Samantha Paola Maldonado Becerra	Incorporación de ayudantes de investigación	\$18,000.00
CUCSH	Francisco Hernández Lomelí	Claudia Almaraz	Incorporación de ayudantes de investigación	\$9,000.00
CUCSH	Javier Hurtado González	María Elena Montes López	Incorporación de ayudantes de investigación	\$22,500.00
CUCSH	Javier Hurtado González	Germán Eduardo Almanza Rodríguez	Incorporación de ayudantes de investigación	\$13,500.00
CUCSH	Laura Ibarra García	Jose Antonio Covarrubias Casillas	Incorporación de ayudantes de investigación	\$4,500.00
CUCSH	Laura Ibarra García	Myriam Olivia Yáñez Hernández	Incorporación de ayudantes de investigación	\$4,500.00
CUCSH	Olga Inozemtseva	Susana Eréndira Morales Mondragón	Incorporación de ayudantes de investigación	\$18,000.00
CUCSH	Edgardo Iniguez Rodríguez	Karen Dueñas González	Incorporación de ayudantes de investigación	\$36,000.00
CUCSH	Francisco Jalomo Aguirre	Karla Corinna Ramírez Herrera	Incorporación de ayudantes de investigación	\$27,000.00
CUCSH	Águeda Jiménez Pelayo	Miguel Rangel Ramirez	Incorporación de ayudantes de investigación	\$36,000.00
CUCSH	Gladys Teresa Lizama Silva	Fernanda Lizette Pizano Martinez	Incorporación de ayudantes de investigación	\$36,000.00
CUCSH	Bertha Márquez Azúa	Daniel Cisneros Abundiz	Incorporación de ayudantes de investigación	\$18,000.00
CUCSH	María Esmeralda Matute y Villaseñor	Lumara González Aréchiga González	Incorporación de ayudantes de investigación	\$13,500.00
CUCSH	Alberto Cuauhtémoc Mayorga Madrigal	Alberto Iván Arteaga Mayorga	Incorporación de ayudantes de investigación	\$27,000.00
CUCSH	María Guadalupe Moreno Bayardo	Myriam Moreno Sánchez	Incorporación de ayudantes de investigación	\$27,000.00
CUCSH	María Guadalupe Moreno González	Benigna Citali López Guzmán	Incorporación de ayudantes de investigación	\$22,500.00
CUCSH	José María Nava Preciado	Miguel Ángel Corona Pinal	Incorporación de ayudantes de investigación	\$18,000.00
CUCSH	Humberto Ortega Villaseñor	Alvaro Felipe Ortega González	Incorporación de ayudantes de investigación	\$13,500.00
CUCSH	Juan Diego Ortiz Acosta	Ana Silvia Solorio Rojas	Incorporación de ayudantes de investigación	\$13,500.00
CUCSH	Verónica Ortiz Lefort	Briand Alan Rodríguez Escatel	Incorporación de ayudantes de investigación	\$36,000.00

INVESTIGACIÓN Y POSGRADO

Investigación

Resultados del programa de apoyo a la mejora en las condiciones de producción de los miembros del SNI /SNCA, PRO/SNI, por entidad universitaria, 2017 (sub programa 2)

Cuadro 2.1.13

Entidad universitaria	Investigador	Ayudante de investigación	Tipo de acción apoyada	Total de apoyo solicitado
CUCSH	Chloe Marie Pomedio	Mayra Isela Rivera Escareño	Incorporación de ayudantes de investigación	\$36,000.00
CUCSH	Jaime Antonio Preciado Coronado	Tomas Alberto García González.	Incorporación de ayudantes de investigación	\$36,000.00
CUCSH	Alberto Rocha Valencia	Luisa Fernanda Carrillo Fuentes	Incorporación de ayudantes de investigación	\$13,500.00
CUCSH	Frida Viridiana Rodelo Amezcuca	Jennyfer Guadalupe Martínez Rangel	Incorporación de ayudantes de investigación	\$27,000.00
CUCSH	Raúl Enrique Rodríguez Monsiváis	Miriam Saraí Ruiz González	Incorporación de ayudantes de investigación	\$36,000.00
CUCSH	Zeyda Isabel Rodríguez Morales	Paula Karina Quevedo Mojarro	Incorporación de ayudantes de investigación	\$13,500.00
CUCSH	Leticia Ruano Ruano	Karina Morales Arias	Incorporación de ayudantes de investigación	\$36,000.00
CUCSH	Brahiman Saganogo	Kyria Alejandra García Valero	Incorporación de ayudantes de investigación	\$22,500.00
CUCSH	Araceli Sanz Martin	José Arturo Laguna Macías	Incorporación de ayudantes de investigación	\$13,500.00
CUCSH	Jaime Ezequiel Tamayo Rodríguez	Karla Aurora Cortes Lozano	Incorporación de ayudantes de investigación	\$36,000.00
CUCSH	Víctor Manuel Téllez lozano	Cynthia Maricela Miranda García	Incorporación de ayudantes de investigación	\$18,000.00
CUCSH	Víctor Manuel Téllez lozano	Dante Francisco González Prado	Incorporación de ayudantes de investigación	\$18,000.00
CUCSH	Jaime Torres Guillén	Francisco Tapia Velázquez	Incorporación de ayudantes de investigación	\$31,500.00
CUCSH	Patricia Torres San Martín	Karina Lerma Nieto	Incorporación de ayudantes de investigación	\$13,500.00
CUCSH	Ana Cecilia Valencia Aguirre	Juan Jesús Conchas Rosales	Incorporación de ayudantes de investigación	\$18,000.00
CUCSH	Sergio Manuel Valerio Ulloa	Aura Esmeralda Valerio Nuño	Incorporación de ayudantes de investigación	\$36,000.00
CUCSH	Martha Vergara Fregoso	José Alejandro Gómez Castro	Incorporación de ayudantes de investigación	\$4,500.00
CUCSH	Carlos Antonio Villa Guzmán	José Humberto Reyes Burgos	Incorporación de ayudantes de investigación	\$36,000.00
CUCSH	Cándida Elizabeth Vivero Marín	María Guadalupe Núñez Ibarra	Incorporación de ayudantes de investigación	\$36,000.00
CUCSH	Rosa Herminia Yáñez Rosales	Álvaro Jesús Torres Nila	Incorporación de ayudantes de investigación	\$27,000.00
CUALTOS	Marco Antonio Berger García		Incorporación de ayudantes de investigación	\$40,000.00
CUALTOS	Edgar Iván López Pulido	María Monserrat Tafolla Cortez	Incorporación de ayudantes de investigación	\$9,000.00
CUCIÉNEGA	Jacobo Aguilar Martínez	Dalia Crisol Angulo Espinoza	Incorporación de ayudantes de investigación	\$9,000.00
CUCIÉNEGA	Mario Eduardo Cano González	Francisco Apolinar Cholico Hernández	Incorporación de ayudantes de investigación	\$18,000.00
CUCIÉNEGA	Mario Eduardo Cano González	Andrés Sánchez Delgado	Incorporación de ayudantes de investigación	\$9,000.00

INVESTIGACIÓN Y POSGRADO

Investigación

Resultados del programa de apoyo a la mejora en las condiciones de producción de los miembros del SNI /SNCA, PRO/SNI, por entidad universitaria, 2017 (sub programa 2)

Cuadro 2.1.13

Entidad universitaria	Investigador	Ayudante de investigación	Tipo de acción apoyada	Total de apoyo solicitado
CUCIÉNEGA	Juan Carlos Estrada Gutiérrez	Orencio Ramírez Márquez	Incorporación de ayudantes de investigación	\$9,000.00
CUCIÉNEGA	Víctor Vladimir Amílcar Fernández Escamilla	Carla de Jesus García Placencia	Incorporación de ayudantes de investigación	\$13,500.00
CUCIÉNEGA	Melesio Gutiérrez Lomeli	María Fernanda Rocha Alcaráz	Incorporación de ayudantes de investigación	\$9,000.00
CUCIÉNEGA	Adriana Hernández García	Brenda Jaqueline Flores Ayala	Incorporación de ayudantes de investigación	\$4,500.00
CUCIÉNEGA	Adriana Hernández García	Rosa María Hernández Navarro	Incorporación de ayudantes de investigación	\$4,500.00
CUCIÉNEGA	Alberto Julián Valencia Botín	Álvaro Rubén Valdivia Velázquez	Incorporación de ayudantes de investigación	\$13,500.00
CUCOSTA	Rosa María Chávez Dagostino	Daniela Giovana Ortiz Lopez	Incorporación de ayudantes de investigación	\$9,000.00
CUCOSTA	Rosa María Chávez Dagostino	Andrea González Vera	Incorporación de ayudantes de investigación	\$9,000.00
CUCOSTA	Rodrigo Espinoza Sánchez	María del Carmen Verduzco Villaseñor	Incorporación de ayudantes de investigación	\$4,500.00
CUCOSTA	Rodrigo Espinoza Sánchez	Gema Paola Díaz Castillo	Incorporación de ayudantes de investigación	\$4,500.00
CUCOSTA	Julio César Morales Hernández	Fabiola Ponce Pelayo	Incorporación de ayudantes de investigación	\$9,000.00
CUCOSTA	Guillermo Oswaldo Ramos Gallardo	Diego Ricardo Delgado Hernández	Incorporación de ayudantes de investigación	\$9,000.00
CUCOSTA	Araceli Zamora Camacho	Ingrid Safir Hernández de la Rosa	Incorporación de ayudantes de investigación	\$18,000.00
CUCOSTASUR	Ramón Cuevas Guzmán	Lizbeth Zárate Cuevas	Incorporación de ayudantes de investigación	\$13,500.00
CUCOSTASUR	Juan Pablo Esparza Carlos	María Davidnia García Rojas	Incorporación de ayudantes de investigación	\$18,000.00
CUCOSTASUR	Miguel Olvera Vargas	Christian Josué Nuñez Zuazo	Incorporación de ayudantes de investigación	\$27,000.00
CUCOSTASUR	Shatya Devi Quintero Gradilla	Victor Manuel Castillo Parra	Incorporación de ayudantes de investigación	\$9,000.00
CULAGOS	Rebeca Vanesa García Corzo	Saúl Iván Pérez Plascencia	Incorporación de ayudantes de investigación	\$9,000.00
CULAGOS	Rebeca Vanesa García Corzo	Itchell Tonantzin Cárdenas Martínez	Incorporación de ayudantes de investigación	\$13,500.00
CULAGOS	Juan Hugo García López	Samuel Mardoqueo Afanador Delgado	Incorporación de ayudantes de investigación	\$4,500.00
CULAGOS	César Soria Fregoso	Sandra Isabel Ortiz Guerra	Incorporación de ayudantes de investigación	\$9,000.00
CULAGOS	Rosa María Spinoso Arcocha	Andrea Prado Becerra	Incorporación de ayudantes de investigación	\$36,000.00
CUNORTE	Mario Alberto Morales Martínez	Juan Francisco Bañuelos Flores	Incorporación de ayudantes de investigación	\$13,500.00
CUNORTE	Francisco Abelardo Robles Aguirre	Alma Edid Carrillo Carrillo	Incorporación de ayudantes de investigación	\$9,000.00
CUSUR	Virginia Gabriela Aguilera Cervantes	Jazmín Guadalupe Chávez Orozco	Incorporación de ayudantes de investigación	\$4,500.00

INVESTIGACIÓN Y POSGRADO

Investigación

Resultados del programa de apoyo a la mejora en las condiciones de producción de los miembros del SNI /SNCA, PRO/SNI, por entidad universitaria, 2017 (sub programa 2)

Cuadro 2.1.13

Entidad universitaria	Investigador	Ayudante de investigación	Tipo de acción apoyada	Total de apoyo solicitado
CUSUR	Felipe de Jesús Díaz Reséndiz	Jaime Gutiérrez Urzúa	Incorporación de ayudantes de investigación	\$18,000.00
CUSUR	Karina Franco Paredes	Karla Sarahi García Solís	Incorporación de ayudantes de investigación	\$18,000.00
CUSUR	Fátima Ezzahra Housni	Mariana Lares Michel	Incorporación de ayudantes de investigación	\$13,500.00
CUSUR	Antonio López Espinoza	Carlos Emiliano Arteaga Flores	Incorporación de ayudantes de investigación	\$9,000.00
CUSUR	Patricia Josefina López Uriarte	Martha Alicia Sanchez Jimenez	Incorporación de ayudantes de investigación	\$13,500.00
CUSUR	Alejandro Macías Macías	Felipe Antonio Elizondo Lares	Incorporación de ayudantes de investigación	\$18,000.00
CUSUR	Mónica Navarro Meza	Eréndira Atziri Gómez Soltero	Incorporación de ayudantes de investigación	\$4,500.00
CUSUR	Claudia Saldaña Orozco	Monica Alejandra Hernandez Flores	Incorporación de ayudantes de investigación	\$18,000.00
CUSUR	Felipe Santoyo Telles	Elizabeth Villa García	Incorporación de ayudantes de investigación	\$36,000.00
CUTONALÁ	Rodolfo Humberto Aceves Arce	José de Jesús Iglesias González	Incorporación de ayudantes de investigación	\$31,500.00
CUTONALÁ	Fernando Calonge Reillo	Mónica Beatriz Oropeza de Anda	Incorporación de ayudantes de investigación	\$27,000.00
CUTONALÁ	Cristina Isabel Castellano González	Wendolin de Jesús Pasco Saldaña	Incorporación de ayudantes de investigación	\$13,500.00
CUTONALÁ	Alejandro Chávez Rodríguez	Noemí Elizeth Hernández Solano	Incorporación de ayudantes de investigación	\$31,500.00
CUTONALÁ	Rosa Isela García Ríos	Carlos Andrés Contreras Salazar	Incorporación de ayudantes de investigación	\$4,500.00
CUTONALÁ	Rosa Isela García Ríos	Andrea Martínez González	Incorporación de ayudantes de investigación	\$4,500.00
CUTONALÁ	Kelly Joel Gurubel Tun	David Fernando Gutiérrez Vázquez	Incorporación de ayudantes de investigación	\$22,500.00
CUTONALÁ	Diana Mercedes Hernández Corona	Erick Alejandro Jimenez Romo	Incorporación de ayudantes de investigación	\$22,500.00
CUTONALÁ	Eddic Willie Morales Sánchez	Jessica Barajas Buenrostro	Incorporación de ayudantes de investigación	\$13,500.00
CUTONALÁ	José Benito Pelayo Vázquez	Francisco Javier Vivanco Jarero	Incorporación de ayudantes de investigación	\$4,500.00
CUTONALÁ	María Guadalupe Pérez García	Sergio Alberto García Landeros	Incorporación de ayudantes de investigación	\$9,000.00
CUTONALÁ	María Guadalupe Pérez García	María Teresa Vallejo Macías	Incorporación de ayudantes de investigación	\$9,000.00
CUTONALÁ	Nancy Pérez Peralta	Lorena Itzel Aguilar García	Incorporación de ayudantes de investigación	\$18,000.00
CUTONALÁ	Nancy Pérez Peralta	Christian Geovanni Silva Godínez	Incorporación de ayudantes de investigación	\$18,000.00
CUTONALÁ	Teresa Magnolia Preciado Rodríguez	Cecilia Estefanya Briseño Chávez	Incorporación de ayudantes de investigación	\$9,000.00
CUTONALÁ	Víctor Hugo Romero Arellano	Diana Consuelo Nava Reyes	Incorporación de ayudantes de investigación	\$9,000.00

INVESTIGACIÓN Y POSGRADO

Investigación

Resultados del programa de apoyo a la mejora en las condiciones de producción de los miembros del SNI /SNCA, PRO/SNI, por entidad universitaria, 2017 (sub programa 2)

Cuadro 2.1.13

Entidad universitaria	Investigador	Ayudante de investigación	Tipo de acción apoyada	Total de apoyo solicitado
CUTONALÁ	Ángel Guillermo Ruiz Moreno	Marlene Anahí Chairez Ruiz	Incorporación de ayudantes de investigación	\$36,000.00
CUTONALÁ	Juan Hugo Sánchez García	Elizabeth Pérez Chavarín	Incorporación de ayudantes de investigación	\$31,500.00
CUTONALÁ	María Guadalupe Sánchez Parada	Eduardo Naranjo Vázquez	Incorporación de ayudantes de investigación	\$13,500.00
CUTONALÁ	Rosa Martha Torres López	Ruth Saavedra Ortega	Incorporación de ayudantes de investigación	\$18,000.00
CUVALLES	Suhey Ayala Ramírez	Daniel Alejandro Ayala Bautista	Incorporación de ayudantes de investigación	\$36,000.00
CUVALLES	Manuel Bernal Zepeda	Andrés Antonio Alvarado Miranda	Incorporación de ayudantes de investigación	\$9,000.00
CUVALLES	María Alejandra Carreón Álvarez	Alejandra Grecia Carolina Real Sandoval	Incorporación de ayudantes de investigación	\$9,000.00
CUVALLES	Victor Manuel Castillo Girón	Braulio Esteban Ayala Ramírez	Incorporación de ayudantes de investigación	\$36,000.00
CUVALLES	Myriam Guadalupe Colmenares López	Luz Elena Silva Cervantes	Incorporación de ayudantes de investigación	\$27,000.00
CUVALLES	Angélica Navarro Ochoa	Salvador Curiel Hernández	Incorporación de ayudantes de investigación	\$18,000.00
CUVALLES	María Rosa Nuño Gutiérrez	Alicia del Sagrario García Méndez	Incorporación de ayudantes de investigación	\$27,000.00
SUV	Claudia Camacho Real	Cesar Bernabé Ledezma Flores	Incorporación de ayudantes de investigación	\$13,500.00

Fuente: Coordinación General Académica. Coordinación de Investigación, Posgrado y Vinculación.
Corte a: Diciembre 2017.

INVESTIGACIÓN Y POSGRADO

Investigación

Resultados del Programa de apoyo a la mejora en las condiciones de producción de los miembros del SNI /SNCA, PRO/SNI, por entidad universitaria, 2012-2017

Cuadro 2.1.14

Entidad Universitaria	Año					
	2012	2013	2014	2015	2016	2017
Red Universitaria	\$25,318,598.77	\$27,157,288.90	\$30,800,000.00	\$34,160,000.00	\$37,720,000.00	\$42,700,890.06
Centros universitarios	\$25,318,598.77	\$27,077,288.90	\$30,600,000.00	\$33,800,000.00	\$37,320,000.00	\$42,180,890.06
CU temáticos	\$ 20,849,617.05	\$ 21,698,617.70	\$ 24,000,000.00	\$ 25,600,000.00	\$ 28,120,000.00	\$ 30,618,591.70
CUAAD	\$ 787,421.26	\$ 918,924.92	\$ 1,000,000.00	\$ 1,000,000.00	\$ 960,000.00	\$950,443.88
CUCBA	\$ 3,011,349.41	\$ 2,757,122.50	\$ 2,880,000.00	\$ 3,120,000.00	\$ 3,600,000.00	\$4,033,274.76
CUCEA	\$ 2,114,084.64	\$ 2,283,858.72	\$ 2,720,000.00	\$ 2,760,000.00	\$ 3,080,000.00	\$3,232,110.50
CUCEI	\$ 5,480,000.00	\$ 5,760,000.00	\$ 5,960,000.00	\$ 6,720,000.00	\$ 7,360,000.00	\$8,017,000.00
CUCS	\$ 4,327,522.63	\$ 4,471,150.19	\$ 5,160,000.00	\$ 5,800,000.00	\$ 6,680,000.00	\$7,553,278.59
CUCSH	\$ 5,129,239.11	\$ 5,507,561.37	\$ 6,280,000.00	\$ 6,200,000.00	\$ 6,440,000.00	\$6,832,483.97
CU regionales	\$ 4,468,981.72	\$ 5,378,671.20	\$ 6,600,000.00	\$ 8,200,000.00	\$ 9,200,000.00	\$ 11,562,298.36
CUALTOS	\$ 240,000.00	\$ 379,998.00	\$ 400,000.00	\$ 720,000.00	\$ 720,000.00	\$880,000.00
CUCIÉNEGA	\$ 991,244.64	\$ 999,814.00	\$ 1,240,000.00	\$ 1,280,000.00	\$ 1,280,000.00	\$1,411,733.00
CUCOSTA	\$ 637,482.87	\$ 760,000.00	\$ 960,000.00	\$ 1,040,000.00	\$ 1,240,000.00	\$1,359,727.29
CUCOSTASUR	\$ 479,997.40	\$ 678,376.00	\$ 760,000.00	\$ 760,000.00	\$ 760,000.00	\$1,157,429.00
CULAGOS	\$ 841,938.40	\$ 1,039,989.64	\$ 1,120,000.00	\$ 1,200,000.00	\$ 1,200,000.00	\$1,160,000.00
CUNORTE	\$ 120,000.00	\$ 80,000.00	\$ 120,000.00	\$ 160,000.00	\$ 240,000.00	\$400,000.00
CUSUR	\$ 519,874.93	\$ 560,493.56	\$ 600,000.00	\$ 680,000.00	\$ 800,000.00	\$1,000,000.00
CUTONALÁ	\$ 40,000.00	\$ 160,000.00	\$ 520,000.00	\$ 1,240,000.00	\$ 1,880,000.00	\$2,353,409.07
CUVALLES	\$ 598,443.48	\$ 720,000.00	\$ 880,000.00	\$ 1,120,000.00	\$ 1,080,000.00	\$1,840,000.00
SUV	\$ -	\$ 40,000.00	\$ 160,000.00	\$ 320,000.00	\$ 360,000.00	\$480,000.00
AG	\$ -	\$ 40,000.00	\$ 40,000.00	\$ 40,000.00	\$ 40,000.00	\$40,000.00

Fuente: Coordinación General Académica. Coordinación de Investigación, Posgrado y Vinculación
Corte a: Diciembre 2017.

INVESTIGACIÓN Y POSGRADO

Investigación

Resultados del programa de concurrencias financieras para la investigación y atención de la vinculación, por entidad universitaria¹, 2012-2017

Cuadro 2.1.15

Entidad Universitaria	Año ²					
	2012	2013	2014	2015	2016	2017
Red Universitaria	\$6,886,251.63	-	\$19,317,472.00	\$19,296,786.78	\$29,990,000.00	\$32,756,018.11
Centros universitarios	\$6,886,251.63	-	\$18,249,511.24	\$16,024,536.78	\$21,188,001.41	\$27,527,185.27
CU temáticos	\$6,018,389.66	-	\$16,787,769.42	\$12,576,492.02	\$18,686,955.21	\$19,258,230.66
CUAAD	\$ -	-	\$361,734.30	\$1,825,000.00	\$2,812,362.00	\$2,600,000.00
CUCBA	\$673,131.00	-	\$1,906,171.22	\$4,157,331.09	\$2,691,625.48	\$1,824,535.71
CUCEA	\$ -	-	\$575,901.90	\$286,600.00	\$411,500.00	\$1,317,881.76
CUCEI	\$3,338,976.51	-	\$4,691,898.05	\$4,173,694.93	\$5,749,978.78	\$ -
CUCS	\$1,816,429.15	-	\$7,681,210.10	\$1,222,083.55	\$7,021,488.95	\$12,602,725.69
CUCSH	\$189,853.00	-	\$1,570,853.85	\$911,782.45	-	\$913,087.50
CU regionales	\$867,861.97	-	\$1,461,741.82	\$3,448,044.76	\$2,501,046.20	\$8,268,954.61
CUALTOS	\$ -	-	\$ -	\$ -	\$100,000.00	\$307,423.00
CUCIÉNEGA	\$321,909.30	-	\$523,409.22	\$ -	-	\$ -
CUCOSTA	\$ -	-	\$56,550.00	\$3,144,612.76	\$1,977,436.20	\$4,328,903.70
CUCOSTASUR	\$ -	-	\$331,581.90	\$ -	\$93,610.00	\$ -
CULAGOS	\$ -	-	\$ -	\$ -	\$70,000.00	\$ -
CUNORTE	\$ -	-	\$121,759.00	\$60,932.00	-	\$ -
CUSUR	\$485,952.67	-	\$ -	\$100,000.00	\$20,000.00	\$ -
CUTONALÁ	\$ -	-	\$ -	\$142,500.00	-	\$3,481,763.00
CUVALLES	\$60,000.00	-	\$428,441.70	\$ -	\$240,000.00	\$150,864.91
SUV	\$ -	-	\$ -	\$220,000.00	\$200,000.00	\$ -
SEMS	\$ -	-	\$ -	\$ -	-	\$ -
AG	\$0.00	-	\$1,067,960.76	\$3,052,250.00	\$8,601,998.59	\$5,228,832.84
CGCI	\$ -	-	\$ -	\$ -	\$ -	\$126,000.00
CGA	\$ -	-	\$ -	\$ -	\$ -	\$33,750.00
CIPV ³	\$ -	-	\$1,067,960.76	\$2,997,250.00	\$8,601,998.59	\$5,069,082.84
Coordinación General de Extensión	\$ -	-	\$ -	\$55,000.00	-	-

Fuente: Coordinación General Académica. Coordinación de Investigación, Posgrado y Vinculación.

Corte a: Diciembre 2017.

Notas: ¹ Hasta el año 2016 el programa se llamaba Programa de concurrencias financieras de la investigación, PROCOFIN/PROAFIN.

² En el año 2013 no hubo convocatoria de este fondo.

³ Para el año 2017, el monto de la CIPV incluye lo destinado al Programa de Fortalecimiento de Inversiones (\$ 3'500,000).

2.2 Oferta educativa: Posgrado



INVESTIGACIÓN Y POSGRADO
Oferta educativa: posgrado
Programas educativos de posgrado por área disciplinar, 2017

Cuadro 2.2.1

Área disciplinar / Nivel educativo / Programa educativo	Modalidad educativa	Creado, actualizado y/o modificado ¹	Opera intercentros	Opera en Red	Programas educativos impartidos conjuntamente con IES internacionales	PNPC
Arte, Arquitectura y Diseño						
Maestría						
Maestría en Ciencias de la Arquitectura	Escolarizada					En Desarrollo
Maestría en Diseño e Innovación Industrial	Escolarizada					
Maestría en Diseño y Desarrollo de Nuevos Productos	Escolarizada					
Maestría en Educación y Expresión para las Artes	Escolarizada					Reciente Creación
Maestría en Ergonomía	Escolarizada					En Desarrollo
Maestría en Estudios Cinematográficos	Escolarizada	Modificación I/2017/104, 18/Septiembre/2017				
Maestría en Etnomusicología	Escolarizada					
Maestría en Gestión y Desarrollo Cultural	Escolarizada					En Desarrollo
Maestría en Procesos y Expresión Gráfica en la Proyección Arquitectónica-Urbana	Escolarizada					Consolidado
Maestría en Urbanismo y Desarrollo	Escolarizada	Supresión I/2017/363, 15/Diciembre/2017				
Maestría en Urbanismo y Territorio	Escolarizada					Reciente Creación
Doctorado						
Doctorado en Arte y Cultura (Interinstitucional)	Escolarizada					Reciente Creación
Doctorado en Ciudad, Territorio y Sustentabilidad	Escolarizada	Modificación I/2017/162, 18/Septiembre/2017				Consolidado
Ciencias Biológico-Agropecuarias						
Especialidad						
Especialidad en Producción Animal	Escolarizada					
Maestría						
Maestría en Agricultura Protegida	Escolarizada					Reciente Creación
Maestría en Ciencia del Comportamiento Orientación en Alimentación y Nutrición	Escolarizada					Consolidado
Maestría en Ciencia del Comportamiento, Análisis de la Conducta	Escolarizada					Consolidado
Maestría en Ciencia del Comportamiento, Neurociencias	Escolarizada					En Desarrollo
Maestría en Ciencias de la Salud Ambiental	Escolarizada		CUCBA - CUCS			Consolidado
Maestría en Ciencias en Biosistemática y Manejo de Recursos Naturales y Agrícolas	Escolarizada					En Desarrollo
Maestría en Ciencias en Ecología y Gestión Integrada de Costas y Océanos	Escolarizada	Supresión I/2017/362, 15/Diciembre/2017				
Maestría en Ciencias en Ecología y Manejo de Recursos Costeros y Marinos		Creación I/2017/359, 15/Diciembre/2017				
Maestría en Ciencias en Manejo de Recursos Naturales	Escolarizada	Modificación I/2017/367, 15/Diciembre/2017				En Desarrollo
Maestría en Educación Ambiental	A distancia					Consolidado
Maestría en Producción Animal Sustentable	Escolarizada					
Maestría Interinstitucional en Producción Pecuaria	Escolarizada					En Desarrollo
Doctorado						
Doctorado en Biociencias	Escolarizada					
Doctorado en Ciencia del Comportamiento Orientación en Alimentación y Nutrición	Escolarizada					Reciente Creación
Doctorado en Ciencia del Comportamiento, Análisis de la Conducta	Escolarizada					Consolidado
Doctorado en Ciencia del Comportamiento, Neurociencias	Escolarizada					Consolidado
Doctorado en Ciencias en Biosistemática, Ecología y Manejo de Recursos Naturales y Agrícolas	Escolarizada		CUCBA - CUCOSTA - CUCSUR			En Desarrollo (Doctorado Directo), En Desarrollo (Doctorado Tradicional)
Doctorado en Ciencias en Ecofisiología y Recursos Genéticos	Escolarizada					

INVESTIGACIÓN Y POSGRADO
Oferta educativa: posgrado
Programas educativos de posgrado por área disciplinar, 2017

Cuadro 2.2.1

Área disciplinar / Nivel educativo / Programa educativo	Modalidad educativa	Creado, actualizado y/o modificado ¹	Opera intercentros	Opera en Red	Programas educativos impartidos conjuntamente con IES internacionales	PNPC
Ciencias Económico-Administrativas						
Maestría						
Maestría en Administración	Escolarizada	Supresión (CUALTOS) I/2017/364, 15/Diciembre/2017				
Maestría en Administración de Negocios	Escolarizada			CUCEA-CUCIENEGA-CUSUR-CUVALLES-CUCOSTA-CUALTOS-CUNORTE		En Desarrollo (CUCEA) En Desarrollo (CUCOSTA)
Maestría en Administración y Gestión Regional	Semiescolarizada					
Maestría en Análisis Tributario	Escolarizada			CUCEA-CUCSUR-CUCOSTA		
Maestría en Auditoría Integral	Escolarizada					
Maestría en Dirección de Mercadotecnia	Escolarizada			CUCEA-CUCOSTA		En Desarrollo (CUCEA)
Maestría en Economía	Escolarizada					Consolidado
Maestría en Estudios del Turismo	Escolarizada					
Maestría en Finanzas Empresariales	Escolarizada			CUCEA-CUCSUR		
Maestría en Gestión de Gobiernos Locales	Escolarizada					
Maestría en Gestión de la Seguridad y Salud en el Trabajo	Escolarizada					Reciente Creación
Maestría en Gestión de Servicios Públicos en Ambientes Virtuales	A distancia					
Maestría en Gestión del Capital Humano y Desarrollo Organizacional	Escolarizada					
Maestría en Gestión y Políticas de la Educación Superior	Escolarizada					Consolidado
Maestría en Negocios Internacionales	Escolarizada					Reciente Creación
Maestría en Negocios y Estudios Económicos	Escolarizada					Consolidado
Maestría en Políticas Públicas	Escolarizada					En Desarrollo
Maestría en Relaciones Económicas Internacionales y Cooperación (con énfasis en América Latina y la Unión Europea)	Escolarizada				UNIVERSIDAD REY JUAN CARLOS, ESPAÑA	En Desarrollo
Maestría en Tecnologías de Información	Escolarizada					En Desarrollo
Maestría en Transparencia y Protección de Datos Personales	A distancia					Reciente Creación
Doctorado						
Doctorado en Ciencias de la Administración	Escolarizada					Reciente Creación
Doctorado en Estudios Económicos	Escolarizada					Reciente Creación
Doctorado en Estudios Fiscales	Escolarizada					Reciente Creación
Doctorado en Gestión de la Educación Superior	Escolarizada					En Desarrollo
Doctorado en Tecnologías de Información	Escolarizada					En Desarrollo
Ciencias Exactas e Ingenierías						
Especialidad						
Maestría						
Maestría en Ciencia de Materiales	Escolarizada					En Desarrollo
Maestría en Ciencia de Productos Forestales	Escolarizada					Consolidado
Maestría en Ciencia y Tecnología	Escolarizada					En Desarrollo
Maestría en Ciencias	Escolarizada					En Desarrollo
Maestría en Ciencias en Física	Escolarizada					Consolidado
Maestría en Ciencias en Geofísica	Escolarizada					En Desarrollo
Maestría en Ciencias en Hidrometeorología	Escolarizada					Consolidado

INVESTIGACIÓN Y POSGRADO
Oferta educativa: posgrado
Programas educativos de posgrado por área disciplinar, 2017

Cuadro 2.2.1

Área disciplinar / Nivel educativo / Programa educativo	Modalidad educativa	Creado, actualizado y/o modificado ¹	Opera intercentros	Opera en Red	Programas educativos impartidos conjuntamente con IES internacionales	PNPC
Maestría en Ciencias en Ingeniería del Agua y la Energía	Escolarizada					
Maestría en Ciencias en Ingeniería Eléctrica	Escolarizada					Consolidado
Maestría en Ciencias en Ingeniería Electrónica y Computación	Escolarizada					En Desarrollo
Maestría en Ciencias en Ingeniería Química	Escolarizada					Competencia Internacional
Maestría en Ciencias en Procesos Biotecnológicos	Escolarizada					Consolidado
Maestría en Ciencias en Química	Escolarizada					Consolidado
Maestría en Ciencias Físico-Matemáticas	Escolarizada					En Desarrollo (Orientación Nanociencias), Reciente Creación (Orientación en Matemáticas)
Maestría en Cómputo Paralelo	Escolarizada	Supresión I/2017/361, 15/Diciembre/2017				
Maestría en Enseñanza de las Matemáticas	Escolarizada y a distancia					En Desarrollo
Maestría en Generación y Gestión de la Innovación	A Distancia					
Maestría en Ingeniería de Desarrollos Tecnológicos	Escolarizada					
Maestría en Ingeniería de Software	Escolarizada					Reciente Creación
Maestría en Ingeniería del Agua y la Energía	Escolarizada					
Maestría en Ingeniería Mecatrónica	Escolarizada					
Maestría en Movilidad Urbana, Transporte y Territorio	Escolarizada					Reciente Creación
Maestría en Proyectos Tecnológicos	Escolarizada					
Maestría en Valuación	Escolarizada					
Doctorado						
Doctorado en Agua y Energía	Escolarizada	Modificación I/2017/360, 15/Diciembre/2017				Reciente Creación
Doctorado en Ciencia de Materiales	Escolarizada					En Desarrollo
Doctorado en Ciencia y Tecnología	Escolarizada					En Desarrollo
Doctorado en Ciencias	Escolarizada					
Doctorado en Ciencias de la Electrónica y la Computación	Escolarizada					Reciente Creación
Doctorado en Ciencias en Física	Escolarizada					Competencia Internacional
Doctorado en Ciencias en Ingeniería Química	Escolarizada					Consolidado
Doctorado en Ciencias en Procesos Biotecnológicos	Escolarizada	Creación Nuevo Programa I/2017/137, 18/Septiembre/2017				En Desarrollo
Doctorado en Ciencias en Química	Escolarizada					Reciente Creación
Doctorado en Ciencias Físico-Matemáticas	Escolarizada					En Desarrollo (Orientación Nanociencias)
Doctorado en Movilidad Urbana, Transporte y Territorio	Escolarizada					
Ciencias de la Salud						
Especialidad						
Especialidad en Alergia e Inmunología Clínica	Escolarizada					
Especialidad en Anatomía Patológica	Escolarizada					
Especialidad en Anestesiología	Escolarizada					
Especialidad en Anestesiología Pediátrica	Escolarizada					
Especialidad en Angiología y Cirugía Vasculár	Escolarizada					
Especialidad en Calidad de la Atención Clínica	Escolarizada					
Especialidad en Cardiología	Escolarizada					Consolidado (IMSS/CMNO), Reciente Creación (HCGFAA)

INVESTIGACIÓN Y POSGRADO
Oferta educativa: posgrado
Programas educativos de posgrado por área disciplinar, 2017

Cuadro 2.2.1

Área disciplinar / Nivel educativo / Programa educativo	Modalidad educativa	Creado, actualizado y/o modificado ¹	Opera intercentros	Opera en Red	Programas educativos impartidos conjuntamente con IES internacionales	PNPC
Especialidad en Cirugía Avanzada de Columna Vertebral	Escolarizada					
Especialidad en Cirugía Bariátrica y Metabólica	Escolarizada					
Especialidad en Cirugía Cardiorácica	Escolarizada					
Especialidad en Cirugía de Trauma Toraco-Abdominal	Escolarizada					
Especialidad en Cirugía General	Escolarizada	Supresión/Creación I/2017/108, 18/Septiembre/2017				Reciente Creación (IMSS/CMNO)
Especialidad en Cirugía Laparoscópica	Escolarizada					En Desarrollo (HCGJIM)
Especialidad en Cirugía Maxilofacial	Escolarizada					
Especialidad en Cirugía Oncológica	Escolarizada					
Especialidad en Cirugía Oncológica de Cabeza y Cuello	Escolarizada					
Especialidad en Cirugía Pediátrica	Escolarizada					Consolidado (HCGFAA)
Especialidad en Cirugía Plástica y Reconstructiva	Escolarizada					
Especialidad en Coloproctología	Escolarizada					En Desarrollo (HCGFAA)
Especialidad en Dermatología	Escolarizada					Consolidado (IDJBR), En Desarrollo (HCGFAA)
Especialidad en Dermatología Pediátrica	Escolarizada					
Especialidad en Endocrinología	Escolarizada	Supresión/Creación I/2017/107, 18/Septiembre/2017				Reciente Creación (IMSS/CMNO)
Especialidad en Endodoncia	Escolarizada			CUCS-CUALTOS		Consolidado (CUCS), Reciente Creación (CUALTOS)
Especialidad en Endoscopia Ginecológica	Escolarizada					
Especialidad en Enfermería en Cuidados Intensivos		Creación I/2017/369, 15/Diciembre/2017				
Especialidad en Enfermería en Cuidados Paliativos		Creación I/2017/372, 15/Diciembre/2017				
Especialidad en Enfermería Pediátrica		Creación I/2017/371, 15/Diciembre/2017				
Especialidad en Enfermería Quirúrgica		Creación I/2017/370, 15/Diciembre/2017				
Especialidad en Epidemiología	Escolarizada					
Especialidad en Gastroenterología	Escolarizada					
Especialidad en Gastroenterología y Nutrición Pediátrica	Escolarizada					
Especialidad en Genética Médica	Escolarizada					Reciente creación (HCGJIM)
Especialidad en Geriatria	Escolarizada					Consolidado (HCGFAA), Reciente Creación (HGO)
Especialidad en Ginecología Oncológica	Escolarizada					
Especialidad en Ginecoobstetricia	Escolarizada					
Especialidad en Hematología	Escolarizada					Consolidado (SSJ-HGO), En Desarrollo (CMNO-IMSS); En Desarrollo (HCGFAA)
Especialidad en Hemodinamia y Cardiología Intervencionista	Escolarizada					En Desarrollo (HCGFAA)
Especialidad en Imagenología Diagnóstica y Terapéutica	Escolarizada					Reciente creación (IMSS/CMNO), Reciente Creación (HCGFAA)

INVESTIGACIÓN Y POSGRADO
Oferta educativa: posgrado
Programas educativos de posgrado por área disciplinar, 2017

Cuadro 2.2.1

Área disciplinar / Nivel educativo / Programa educativo	Modalidad educativa	Creado, actualizado y/o modificado ¹	Opera intercentros	Opera en Red	Programas educativos impartidos conjuntamente con IES internacionales	PNPC
Especialidad en Infectología	Escolarizada	Supresión/Creación I/2017/106, 18/Septiembre/2017				Reciente Creación (HCGFAA)
Especialidad en Infectología Pediátrica	Escolarizada					Consolidado (HCGFAA)
Especialidad en Medicina de Rehabilitación	Escolarizada					En Desarrollo (DIF), En Desarrollo (HCGFAA)
Especialidad en Medicina de Urgencias	Escolarizada	Creación I/2017/151, 18/Septiembre/2017				Reciente Creación (IMSS/HGR46)
Especialidad en Medicina del Enfermo en Estado Crítico	Escolarizada					Competencia Internacional (HCGFAA)
Especialidad en Medicina del Trabajo	Escolarizada					
Especialidad en Medicina del Trabajo y Ambiental	Escolarizada					
Especialidad en Medicina Familiar	Escolarizada	Supresión/Creación I/2017/105, 18/Septiembre/2017				
Especialidad en Medicina Integrada	Escolarizada					
Especialidad en Medicina Interna	Escolarizada	Supresión/Creación I/2017/138, 18/Septiembre/2017				Consolidado (HCGJIM)
Especialidad en Medicina Legal	Escolarizada					
Especialidad en Medicina Materno Fetal	Escolarizada					
Especialidad en Medicina Paliativa y del Dolor	Escolarizada					Consolidado (SSJ/HGO)
Especialidad en Nefrología	Escolarizada					Competencia Internacional (HCGFAA), En Desarrollo (IMSS/HGR46), Reciente Creación (IMSS/CMNO)
Especialidad en Neonatología	Escolarizada					En Desarrollo (HCGFAA), En Desarrollo (SSJ/HGO)
Especialidad en Neumología	Escolarizada					Reciente Creación (IMSS/CMNO)
Especialidad en Neurocirugía	Escolarizada					
Especialidad en Neurología	Escolarizada					En Desarrollo (IMSS/CMNO)
Especialidad en Odontopediatría	Escolarizada				CUCS-CUALTOS	Consolidado (CUCS), Reciente Creación (CUALTOS)
Especialidad en Oftalmología	Escolarizada					
Especialidad en Oncología Médica	Escolarizada	Supresión/Creación I/2017/160, 18/Septiembre/2017				En Desarrollo (IMSS/CMNO)
Especialidad en Oncología, Hematología Pediátrica	Escolarizada					Consolidado (CUCS)
Especialidad en Ortodoncia	Escolarizada					Consolidado (HCGFAA), En Desarrollo (IMSS/CMNO), En Desarrollo (ISSSTE/HRVGF)
Especialidad en Otorrinolaringología y Cirugía de Cabeza y Cuello	Escolarizada					
Especialidad en Patología Clínica	Escolarizada					

INVESTIGACIÓN Y POSGRADO
Oferta educativa: posgrado
Programas educativos de posgrado por área disciplinar, 2017

Cuadro 2.2.1

Área disciplinar / Nivel educativo / Programa educativo	Modalidad educativa	Creado, actualizado y/o modificado ¹	Opera intercentros	Opera en Red	Programas educativos impartidos conjuntamente con IES internacionales	PNPC
Especialidad en Pediatría	Escolarizada					Competencia Internacional (HCGFAA), Consolidado (HCGJIM), Consolidado (SSJ/HGO), Consolidado (IMSS/CMNO)
Especialidad en Pediatría Médica	Escolarizada					
Especialidad en Periodoncia	Escolarizada					En Desarrollo (CUCS)
Especialidad en Prosthodontia	Escolarizada					Consolidado (CUCS)
Especialidad en Prótesis Maxilofacial	Escolarizada	Creación I/2017/010, 24/Febrero/2017				
Especialidad en Psiquiatría	Escolarizada					
Especialidad en Radiología e Imagen	Escolarizada					
Especialidad en Radiooncología	Escolarizada					Reciente Creación (IMSS/CMNO)
Especialidad en Retina Médica y Quirúrgica	Escolarizada					Consolidado (HCGFAA)
Especialidad en Reumatología	Escolarizada					Competencia Internacional (HGO/SSJ), Consolidado (HCGFAA), En Desarrollo (HCGJIM), Reciente Creación (IMSS/CMNO)
Especialidad en Traumatología y Ortopedia	Escolarizada					En Desarrollo (HCGFAA)
Especialidad en Urgencias Médicas	Escolarizada	Supresión I/2017/151, 18/Septiembre/2017				
Especialidad en Urología	Escolarizada					
Especialidad en Urología Ginecológica	Escolarizada	Supresión/Creación I/2017/159, 18/Septiembre/2017				En Desarrollo (HCGFAA)
Maestría						
Maestría en Ciencias Biomédicas	Escolarizada					
Maestría en Ciencias de la Educación Física y del Deporte	Escolarizada	Supresión I/2017/161, 18/Septiembre/2017				
Maestría en Ciencias de la Salud de la Adolescencia y la Juventud	En línea					En Desarrollo
Maestría en Ciencias de la Salud en el Trabajo	Escolarizada					En Desarrollo
Maestría en Ciencias de la Salud Pública	Escolarizada	Supresión I/2017/110, 18/Septiembre/2017				
Maestría en Ciencias en Biología Molecular en Medicina	Escolarizada					
Maestría en Ciencias Socio-Médicas	Escolarizada			CUCS-CUCSH		
Maestría en Educación Física y Deporte	Escolarizada	Creación I/2017/161, 18/Septiembre/2017				
Maestría en Enfermería Gerencial		Creación I/2017/366, 15/Diciembre/2017				
Maestría en Farmacología	Escolarizada					
Maestría en Genética Humana	Escolarizada					
Maestría en Gerencia de Servicios de Salud	Escolarizada					
Maestría en Gerontología	Escolarizada					Reciente Creación
Maestría en Gestión de la Calidad y Seguridad en los Servicios de Salud	Escolarizada					
Maestría en Investigación Clínica	Escolarizada					
Maestría en Neuropsicología	Escolarizada					En Desarrollo
Maestría en Nutrición Humana, orientación Materno-infantil	Escolarizada					Consolidado

INVESTIGACIÓN Y POSGRADO
Oferta educativa: posgrado
Programas educativos de posgrado por área disciplinar, 2017

Cuadro 2.2.1

Área disciplinar / Nivel educativo / Programa educativo	Modalidad educativa	Creado, actualizado y/o modificado ¹	Opera intercentros	Opera en Red	Programas educativos impartidos conjuntamente con IES internacionales	PNPC
Maestría en Patología y Medicina Bucal	Escolarizada	Creación I/2017/136, 18/Septiembre/2017				
Maestría en Psicología	Escolarizada					
Maestría en Psicología con Orientación en Calidad de Vida y Salud	Escolarizada					Reciente Creación
Maestría en Psicología de la Salud	Escolarizada	Apertura en CUVALLLES I/2017/008, 24/Febrero/2017				En Desarrollo
Maestría en Psicología Educativa	Escolarizada					Reciente Creación
Maestría en Psicología Social	Escolarizada					
Maestría en Salud Pública	Escolarizada			CUCS-CUNORTE-CUALTOS-CUSUR		Reciente Creación (CUCS)
Maestría en Terapia Familiar	Escolarizada			CUCS-CUCOSTA		
Doctorado						
Doctorado en Ciencias Biomédicas	Escolarizada					Competencia Internacional
Doctorado en Ciencias de la Nutrición Traslacional	Escolarizada	Creación I/2017/001, 24/Febrero/2017				
Doctorado en Ciencias de la Salud en el Trabajo	Escolarizada					
Doctorado en Ciencias de la Salud Ocupacional	Escolarizada					
Doctorado en Ciencias de la Salud Pública	Escolarizada					Consolidado
Doctorado en Ciencias en Biología Molecular en Medicina	Escolarizada					Consolidado
Doctorado en Ciencias Socio-Médicas	Escolarizada		CUCS-CUCSH			
Doctorado en Farmacología	Escolarizada					Consolidado
Doctorado en Genética Humana	Escolarizada					Consolidado
Doctorado en Investigación Clínica	Escolarizada					
Doctorado en Psicología con Orientación en Calidad de Vida y Salud	Escolarizada					Reciente Creación
Doctorado Interinstitucional en Psicología	Escolarizada					Consolidado
Ciencias Sociales y Humanidades						
Maestría						
Maestría en Bioética	Escolarizada	Creación I/2017/357, 15/Diciembre/2017	CUCS-CUCSH-CUCBA-CUALTOS-CUTONALÁ			
Maestría en Ciencia Política	Escolarizada	Modificación I/2017/368, 15/Diciembre/2017				Reciente Creación
Maestría en Ciencia Política con Orientación en Democracias Contemporáneas	Escolarizada					
Maestría en Ciencias para el Desarrollo, la Sustentabilidad y el Turismo	Escolarizada					Reciente Creación
Maestría en Ciencias Sociales	Escolarizada					Competencia Internacional
Maestría en Comunicación	Escolarizada					Competencia Internacional
Maestría en Derecho	Escolarizada			CUCSH-CUCSUR-CUNORTE-CUSUR-CUCIENEGA		Reciente Creación (CUCSH), Reciente Creación (CUCSUR), Reciente Creación (CUSUR)
Maestría en Desarrollo Local y Territorio	Escolarizada					Consolidado
Maestría en Docencia para la Educación Media Superior	Escolarizada					Reciente Creación
Maestría en Enseñanza del Inglés como Lengua Extranjera	A distancia con periodos intensivos presenciales					En Desarrollo

INVESTIGACIÓN Y POSGRADO
Oferta educativa: posgrado
Programas educativos de posgrado por área disciplinar, 2017

Cuadro 2.2.1

Área disciplinar / Nivel educativo / Programa educativo	Modalidad educativa	Creado, actualizado y/o modificado ¹	Opera intercentros	Opera en Red	Programas educativos impartidos conjuntamente con IES internacionales	PNPC
Maestría en Estudios de las Lenguas y Culturas Inglesas	Escolarizada					En Desarrollo
Maestría en Estudios de Literatura Mexicana	Escolarizada					Consolidado
Maestría en Estudios Filosóficos	Escolarizada					Consolidado
Maestría en Estudios Regionales	Escolarizada					
Maestría en Estudios Socioterritoriales	Escolarizada			CUVALLES-CUSUR		Reciente Creación (CUVALLES)
Maestría en Gestión del Aprendizaje en Ambientes Virtuales	A Distancia					Reciente Creación
Maestría en Gestión y Desarrollo Social	Escolarizada					En Desarrollo
Maestría en Global Politics and Transpacific Studies	Escolarizada	Creación I/2017/365, 15/Diciembre/2017				
Maestría en Historia de México	Escolarizada					Consolidado
Maestría en Investigación Educativa	Escolarizada	Apertura en CUVALLES I/2017/135, 18/Septiembre/2017				Consolidado
Maestría en Lingüística Aplicada	Escolarizada					Consolidado
Maestría en Literacidad	Escolarizada					
Maestría en Literaturas Comparadas	Escolarizada					
Maestría en Negociación y Resolución de Conflictos	Mixta	Creación I/2017/150, 18/Septiembre/2017			UNIVERSIDAD ABIERTA DE CATALUÑA, ESPAÑA	
Maestría en Periodismo Digital	Escolarizada					
Maestría en Procesos Innovadores en el Aprendizaje	Escolarizada	Creación I/2017/037, 18/Septiembre/2017			UNIVERSIDAD POLITÉCNICA DE CATALUÑA, ESPAÑA	
Maestría en Relaciones Internacionales de Gobiernos y Actores Locales	Escolarizada	Creación I/2017/009, 24/Febrero/2017				
Maestría en Tecnologías para el Aprendizaje	Mixta			CUCEA-CUCOSTA-CUNORTE-CUVALLES		En Desarrollo (CUCEA) Reciente Creación (CUVALLES)
Maestría Interinstitucional en Deutsch Als Fremdsprache: Estudios Interculturales de Lengua, Literatura y Cultura Alemanas	Escolarizada				UNIVERSIDAD DE LEIPZIG, ALEMANIA	Consolidado
Doctorado						
Doctorado en Ciencia Política	Escolarizada	Modificación I/2017/368, 15/Diciembre/2017				Reciente Creación
Doctorado en Ciencias para el Desarrollo, la Sustentabilidad y el Turismo	Escolarizada					Reciente Creación
Doctorado en Ciencias Sociales	Semiescolarizada y tutorial					Competencia Internacional
Doctorado en Derecho	Escolarizada					
Doctorado en Derechos Humanos	Escolarizada	Creación I/2017/358, 15/Diciembre/2017				
Doctorado en Educación	Escolarizada					Competencia Internacional
Doctorado en Estudios Regionales	Escolarizada	Supresión I/2017/364, 15/Diciembre/2017				
Doctorado en Geografía y Ordenación Territorial	Escolarizada					Reciente Creación
Doctorado en Historia	Escolarizada					Reciente Creación
Doctorado en Humanidades	Escolarizada					Reciente Creación
Doctorado en Políticas Públicas y Desarrollo	Escolarizada					Reciente Creación
Doctorado en Sistemas y Ambientes Educativos	Mixta (tutorial y a distancia)					

Fuente: Coordinación General Académica, Coordinación de Investigación, Posgrado y Vinculación.

Corte a: Enero 2018.

 Nota: ¹ En esta columna se incluye el número de dictamen y la fecha en que el programa fue creado, actualizado o suprimido.

INVESTIGACIÓN Y POSGRADO	
Oferta educativa: posgrado	
Programas educativos de posgrado por entidad universitaria, 2017	
Cuadro 2.2.2	
Entidad universitaria / Nivel educativo / Programa educativo	Total
Red Universitaria	258
Centros universitarios	250
CU temáticos	190
CUAAD	13
Maestría	11
Maestría en Ciencias de la Arquitectura	
Maestría en Diseño e Innovación Industrial	
Maestría en Diseño y Desarrollo de Nuevos Productos	
Maestría en Educación y Expresión para las Artes	
Maestría en Ergonomía	
Maestría en Estudios Cinematográficos	
Maestría en Etnomusicología	
Maestría en Gestión y Desarrollo Cultural	
Maestría en Literacidad	
Maestría en Procesos y Expresión Gráfica en la Proyección Arquitectónica-Urbana	
Maestría en Urbanismo y Territorio	
Doctorado	2
Doctorado en Arte y Cultura (Interinstitucional)	
Doctorado en Ciudad, Territorio y Sustentabilidad	
CUCBA	11
Maestría	7
Maestría en Agricultura Protegida	
Maestría en Ciencia del Comportamiento, Análisis de la Conducta	
Maestría en Ciencia del Comportamiento, Neurociencias	
Maestría en Ciencias en Biosistemática y Manejo de Recursos Naturales y Agrícolas	
Maestría en Ciencias en Salud Ambiental	
Maestría en Educación Ambiental	
Maestría Interinstitucional en Producción Pecuaria	
Doctorado	4
Doctorado en Ciencia del Comportamiento, Análisis de la Conducta	
Doctorado en Ciencia del Comportamiento, Neurociencias	
Doctorado en Ciencias en Biosistemática, Ecología y Manejo de Recursos Naturales y Agrícolas	
Doctorado en Ciencias en Ecofisiología y Recursos Genéticos	
CUCEA	20
Maestría	14
Maestría en Administración de Negocios	
Maestría en Análisis Tributario	
Maestría en Dirección de Mercadotecnia	
Maestría en Economía	

INVESTIGACIÓN Y POSGRADO	
Oferta educativa: posgrado	
Programas educativos de posgrado por entidad universitaria, 2017	
Cuadro 2.2.2	
Entidad universitaria / Nivel educativo / Programa educativo	Total
Maestría en Estudios del Turismo	
Maestría en Finanzas Empresariales	
Maestría en Gestión de la Seguridad y Salud en el Trabajo	
Maestría en Gestión y Políticas de la Educación Superior	
Maestría en Negocios Internacionales	
Maestría en Negocios y Estudios Económicos	
Maestría en Políticas Públicas	
Maestría en Relaciones Económicas Internacionales y Cooperación (con énfasis en América Latina y la Unión Europea)	
Maestría en Tecnologías de Información	
Maestría en Tecnologías para el Aprendizaje	
Doctorado	6
Doctorado en Ciencias de la Administración	
Doctorado en Estudios Económicos	
Doctorado en Estudios Fiscales	
Doctorado en Gestión de la Educación Superior	
Doctorado en Políticas Públicas y Desarrollo	
Doctorado en Tecnologías de Información	
CUCEI	17
Maestría	11
Maestría en Ciencia de Materiales	
Maestría en Ciencia de Productos Forestales	
Maestría en Ciencias en Física	
Maestría en Ciencias en Hidrometeorología	
Maestría en Ciencias en Ingeniería Eléctrica	
Maestría en Ciencias en Ingeniería Electrónica y Computación	
Maestría en Ciencias en Ingeniería Química	
Maestría en Ciencias en Procesos Biotecnológicos	
Maestría en Ciencias en Química	
Maestría en Enseñanza de las Matemáticas	
Maestría en Proyectos Tecnológicos	
Doctorado	6
Doctorado en Ciencia de Materiales	
Doctorado en Ciencias de la Electrónica y la Computación	
Doctorado en Ciencias en Física	
Doctorado en Ciencias en Ingeniería Química	
Doctorado en Ciencias en Procesos Biotecnológicos	
Doctorado en Ciencias en Química	

INVESTIGACIÓN Y POSGRADO

Oferta educativa: posgrado

Programas educativos de posgrado por entidad universitaria, 2017

Cuadro 2.2.2

Entidad universitaria / Nivel educativo / Programa educativo	Total
CUCS	104
Especialidad	73
Especialidad en Alergia e Inmunología Clínica	
Especialidad en Anatomía Patológica	
Especialidad en Anestesiología	
Especialidad en Anestesiología Pediátrica	
Especialidad en Angiología y Cirugía Vascular	
Especialidad en Calidad de la Atención Clínica	
Especialidad en Cardiología	
Especialidad en Cirugía Avanzada de Columna vertebral	
Especialidad en Cirugía Bariátrica y Metabólica	
Especialidad en Cirugía Cardiorácica	
Especialidad en Cirugía de Trauma Toraco-Abdominal	
Especialidad en Cirugía General	
Especialidad en Cirugía Laparoscópica	
Especialidad en Cirugía Maxilofacial	
Especialidad en Cirugía Oncológica	
Especialidad en Cirugía Oncológica de Cabeza y Cuello	
Especialidad en Cirugía Pediátrica	
Especialidad en Cirugía Plástica y Reconstructiva	
Especialidad en Coloproctología	
Especialidad en Dermatología	
Especialidad en Dermatología Pediátrica	
Especialidad en Endocrinología	
Especialidad en Endodoncia	
Especialidad en Endoscopia Ginecológica	
Especialidad en Enfermería en Cuidados Intensivos	
Especialidad en Enfermería en Cuidados Paliativos	
Especialidad en Enfermería Pediátrica	
Especialidad en Enfermería Quirúrgica	
Especialidad en Epidemiología	
Especialidad en Gastroenterología	
Especialidad en Gastroenterología y Nutrición Pediátrica	
Especialidad en Genética Médica	
Especialidad en Geriátrica	
Especialidad en Ginecología Oncológica	
Especialidad en Gineco-Obstetricia	
Especialidad en Hematología	
Especialidad en Hemodinamia y Cardiología Intervencionista	

INVESTIGACIÓN Y POSGRADO

Oferta educativa: posgrado

Programas educativos de posgrado por entidad universitaria, 2017

Cuadro 2.2.2

Entidad universitaria / Nivel educativo / Programa educativo	Total
Especialidad en Imagenología Diagnóstica y Terapéutica	
Especialidad en Infectología	
Especialidad en Infectología Pediátrica	
Especialidad en Medicina de Rehabilitación	
Especialidad en Medicina de Urgencias	
Especialidad en Medicina del Enfermo en Estado Crítico	
Especialidad en Medicina del Trabajo y Ambiental	
Especialidad en Medicina Familiar	
Especialidad en Medicina Integrada	
Especialidad en Medicina Interna	
Especialidad en Medicina Legal	
Especialidad en Medicina Materno Fetal	
Especialidad en Medicina Paliativa y del Dolor	
Especialidad en Nefrología	
Especialidad en Neonatología	
Especialidad en Neumología	
Especialidad en Neurocirugía	
Especialidad en Neurología	
Especialidad en Odontopediatría	
Especialidad en Oftalmología	
Especialidad en Oncología Médica	
Especialidad en Oncología, Hematología Pediátrica	
Especialidad en Ortodoncia	
Especialidad en Otorrinolaringología y Cirugía de Cabeza y Cuello	
Especialidad en Patología Clínica	
Especialidad en Pediatría	
Especialidad en Periodoncia	
Especialidad en Prostodoncia	
Especialidad en Prótesis Maxilofacial	
Especialidad en Psiquiatría	
Especialidad en Radio-Oncología	
Especialidad en Retina Médica y Quirúrgica	
Especialidad en Reumatología	
Especialidad en Traumatología y Ortopedia	
Especialidad en Urología	
Especialidad en Urología Ginecológica	
Maestría	21
Maestría en Ciencias Biomédicas	
Maestría en Ciencias de la Salud de la Adolescencia y la Juventud	

INVESTIGACIÓN Y POSGRADO	
Oferta educativa: posgrado	
Programas educativos de posgrado por entidad universitaria, 2017	
Cuadro 2.2.2	
Entidad universitaria / Nivel educativo / Programa educativo	Total
Maestría en Ciencias de la Salud en el Trabajo	
Maestría en Ciencias en Biología Molecular en Medicina	
Maestría en Ciencias Socio-Médicas	
Maestría en Educación Física y Deporte	
Maestría en Enfermería Gerencial	
Maestría en Farmacología	
Maestría en Genética Humana	
Maestría en Gerencia de Servicios de Salud	
Maestría en Gerontología	
Maestría en Gestión de la Calidad y Seguridad en los Servicios de Salud	
Maestría en Investigación Clínica	
Maestría en Neuropsicología	
Maestría en Nutrición Humana, orientación Materno-infantil	
Maestría en Patología y Medicina Bucal	
Maestría en Psicología de la Salud	
Maestría en Psicología Educativa	
Maestría en Psicología Social	
Maestría en Salud Pública	
Maestría en Terapia Familiar	
Doctorado	10
Doctorado en Ciencias Biomédicas	
Doctorado en Ciencias de la Nutrición Traslacional	
Doctorado en Ciencias de la Salud Ocupacional	
Doctorado en Ciencias de la Salud Pública	
Doctorado en Ciencias en Biología Molecular en Medicina	
Doctorado en Ciencias Socio-Médicas	
Doctorado en Farmacología	
Doctorado en Genética Humana	
Doctorado en Investigación Clínica	
Doctorado Interinstitucional en Psicología	
CUCSH	25
Maestría	18
Maestría en Bioética	
Maestría en Ciencia Política	
Maestría en Ciencias Sociales	
Maestría en Comunicación	
Maestría en Derecho	
Maestría en Desarrollo Local y Territorio	
Maestría en Enseñanza del Inglés como Lengua Extranjera	

INVESTIGACIÓN Y POSGRADO

Oferta educativa: posgrado

Programas educativos de posgrado por entidad universitaria, 2017

Cuadro 2.2.2

Entidad universitaria / Nivel educativo / Programa educativo	Total
Maestría en Estudios de las Lenguas y Culturas Inglesas	
Maestría en Estudios de Literatura Mexicana	
Maestría en Estudios Filosóficos	
Maestría en Gestión y Desarrollo Social	
Maestría en Global Politics and Transpacific Studies	
Maestría en Historia de México	
Maestría en Investigación Educativa	
Maestría en Lingüística Aplicada	
Maestría en Literaturas Comparadas	
Maestría en Relaciones Internacionales de Gobiernos y Actores Locales	
Maestría Interinstitucional en Deutsch Als Fremdsprache: Estudios Interculturales de Lengua, Literatura y Cultura Alemanas	
Doctorado	7
Doctorado en Ciencia Política	
Doctorado en Ciencias Sociales	
Doctorado en Derecho	
Doctorado en Educación	
Doctorado en Geografía y Ordenación Territorial	
Doctorado en Historia	
Doctorado en Humanidades	
CU regionales	60
CUALTOS	9
Especialidad	3
Especialidad en Endodoncia	
Especialidad en Odontopediatría	
Especialidad en Producción Animal	
Maestría	5
Maestría en Administración de Negocios	
Maestría en Estudios Regionales	
Maestría en Procesos Innovadores en el Aprendizaje	
Maestría en Producción Animal Sustentable	
Maestría en Salud Pública	
Doctorado	1
Doctorado en Biociencias	
CUCIÉNEGA	5
Maestría	4
Maestría en Administración de Negocios	
Maestría en Ciencia Política	
Maestría en Ciencias	

INVESTIGACIÓN Y POSGRADO	
Oferta educativa: posgrado	
Programas educativos de posgrado por entidad universitaria, 2017	
Cuadro 2.2.2	
Entidad universitaria / Nivel educativo / Programa educativo	Total
Maestría en Derecho	
Doctorado	1
Doctorado en Ciencias	
CUCOSTA	9
Maestría	7
Maestría en Administración de Negocios	
Maestría en Análisis Tributario	
Maestría en Ciencia en Geofísica	
Maestría en Ciencias para el Desarrollo, la Sustentabilidad y el Turismo	
Maestría en Dirección de Mercadotecnia	
Maestría en Tecnologías para el Aprendizaje	
Maestría en Terapia Familiar	
Doctorado	2
Doctorado en Ciencias en Biosistemática, Ecología y Manejo de Recursos Naturales y Agrícolas	
Doctorado en Ciencias para el Desarrollo, la Sustentabilidad y el Turismo	
CUCOSTASUR	6
Maestría	5
Maestría en Administración y Gestión Regional	
Maestría en Ciencias en Ecología y Manejo de Recursos Costeros y Marinos	
Maestría en Ciencias en Manejo de Recursos Naturales	
Maestría en Derecho	
Maestría en Ingeniería de Desarrollos Tecnológicos	
Doctorado	1
Doctorado en Ciencias en Biosistemática, Ecología y Manejo de Recursos Naturales y Agrícolas	
CULAGOS	2
Maestría	1
Maestría en Ciencia y Tecnología	
Doctorado	1
Doctorado en Ciencia y Tecnología	
CUNORTE	4
Maestría	4
Maestría en Administración de Negocios	
Maestría en Derecho	
Maestría en Salud Pública	
Maestría en Tecnologías para el Aprendizaje	
CUSUR	8
Maestría	6
Maestría en Administración de Negocios	
Maestría en Ciencia del Comportamiento orientación en Alimentación y Nutrición	

INVESTIGACIÓN Y POSGRADO	
Oferta educativa: posgrado	
Programas educativos de posgrado por entidad universitaria, 2017	
Cuadro 2.2.2	
Entidad universitaria / Nivel educativo / Programa educativo	Total
Maestría en Derecho	
Maestría en Estudios Socioterritoriales	
Maestría en Psicología con Orientación en Calidad de Vida y Salud	
Maestría en Salud Pública	
Doctorado	2
Doctorado en Ciencia del Comportamiento orientación en Alimentación y Nutrición	
Doctorado en Psicología con Orientación en Calidad de Vida y Salud	
CUTONALÁ	7
Maestría	4
Maestría en Ciencias en Ingeniería del Agua y la Energía	
Maestría en Gestión de Gobiernos Locales	
Maestría en Ingeniería del Agua y la Energía	
Maestría en Movilidad Urbana, Transporte y Territorio	
Doctorado	3
Doctorado en Agua y Energía	
Doctorado en Derechos Humanos	
Doctorado en Movilidad Urbana, Transporte y Territorio	
CUVALLES	10
Maestría	9
Maestría en Ciencias Físico-Matemáticas	
Maestría en Estudios Socioterritoriales	
Maestría en Gestión del Capital Humano y Desarrollo Organizacional	
Maestría en Ingeniería de Software	
Maestría en Ingeniería Mecatrónica	
Maestría en Investigación Educativa	
Maestría en Negociación y Resolución de Conflictos	
Maestría en Psicología de la Salud	
Maestría en Tecnologías para el Aprendizaje	
Doctorado	1
Doctorado en Ciencias Físico-Matemáticas	
SUV	8
Maestría	7
Maestría en Docencia para la Educación Media Superior	
Maestría en Generación y Gestión de la Innovación	
Maestría en Gestión de Servicios Públicos en Ambientes Virtuales	
Maestría en Gestión del Aprendizaje en Ambientes Virtuales	
Maestría en Periodismo Digital	
Maestría en Transparencia y Protección de Datos Personales	
Maestría en Valuación	

INVESTIGACIÓN Y POSGRADO

Oferta educativa: posgrado

Programas educativos de posgrado por entidad universitaria, 2017

Cuadro 2.2.2

Entidad universitaria / Nivel educativo / Programa educativo	Total
Doctorado	1
Doctorado en Sistemas y Ambientes Educativos	

Fuente: Coordinación General Académica, Coordinación de Investigación, Posgrado y Vinculación.

Corte a: Diciembre 2017.

Nota: En el total de posgrados se contabilizan los programas ofertados por sede.

INVESTIGACIÓN Y POSGRADO
Oferta educativa: posgrado
Oferta educativa por nivel académico, 2012-2017

Cuadro 2.2.3

Nivel académico	Año					
	2012	2013	2014	2015	2016	2017
Red Universitaria	198	210	226	241	246	258
Especialidad	61	63	66	70	71	76
Maestría	99	105	115	124	129	134
Doctorado	38	42	45	47	46	48

Fuente: Coordinación General Académica, Coordinación de Investigación, Posgrado y Vinculación.

Corte a: Diciembre 2017.

Programas educativos de posgrado vigentes por entidad universitaria, 2017

Cuadro 2.2.4

Entidad universitaria	Nivel educativo			
	Especialidad	Maestría	Doctorado	Total
Red Universitaria	76	134	48	258
Centros universitarios	76	127	47	250
CU temáticos	73	82	35	190
CUAAD	0	11	2	13
CUCBA	0	7	4	11
CUCEA	0	14	6	20
CUCEI	0	11	6	17
CUCS	73	21	10	104
CUCSH	0	18	7	25
CU regionales	3	45	12	60
CUALTOS	3	5	1	9
CUCIÉNEGA	0	4	1	5
CUCOSTA	0	7	2	9
CUCOSTASUR	0	5	1	6
CULAGOS	0	1	1	2
CUNORTE	0	4	0	4
CUSUR	0	6	2	8
CUTONALÁ	0	4	3	7
CUVALLES	0	9	1	10
SUV	0	7	1	8

Fuente: Coordinación General Académica, Coordinación de Investigación, Posgrado y Vinculación.

Corte a: Diciembre 2017.

INVESTIGACIÓN Y POSGRADO

Oferta educativa: posgrado

Programas de posgrado en PNPB, 2012-2017 Cuadro 2.2.5

Entidad universitaria	Año					
	2012	2013	2014	2015	2016	2017
Red Universitaria	95	106	117	131	151	167
Centros universitarios	95	106	117	127	148	164
CU temáticos	84	94	103	111	125	140
CUAAD	4	5	5	5	6	8
CUCBA ¹	8	10	10	10	11	11
CUCEA	9	12	12	16	16	17
CUCEI	14	16	16	16	16	16
CUCS ²	37	39	44	47	56	68
CUCSH	11	13	16	17	20	20
CU regionales	11	14	18	20	24	24
CUALTOS	0	0	0	1	2	2
CUCIÉNEGA	2	2	2	1	1	1
CUCOSTA ¹	3	5	4	5	5	4
CUCOSTASUR ¹	1	3	3	3	3	2
CULAGOS	2	2	2	2	2	2
CUNORTE	0	0	0	0	0	0
CUSUR	1	1	2	2	4	5
CUTONALÁ	1	1	1	1	2	2
CUVALLES	2	2	4	5	5	6
SUV	0	0	0	4	3	3

Fuente: Coordinación General Académica, Coordinación de Investigación, Posgrado y Vinculación.

Corte a: Diciembre 2017.

Notas: ¹ El subtotal "Centros universitarios" es diferente de la suma de "CU temáticos" más "CU regionales" debido a que se incluye el Doctorado en Ciencias en Biosistemática, Ecología y Manejo de Recursos Naturales que es compartido (intercentros) entre CUCBA, CUCOSTA y CUCOSTASUR. Este doctorado se cuenta 2 veces en el subtotal de Centros Universitarios debido a que tiene dos planes de estudios en el PNPB (Doctorado tradicional y Doctorado directo).

² Se incluye la Maestría en Ciencias de la Salud Ambiental que es un programa intercentros entre CUCBA y CUCS (Los alumnos se inscriben en el CUCBA pero toman asignaturas en ambos centros). En el subtotal por centros universitarios se contabiliza una sola vez.

INVESTIGACIÓN Y POSGRADO

Oferta educativa: posgrado

Distribución de programas educativos en el PNPC por subprograma, 2012-2017

Cuadro 2.2.6

Entidad universitaria	Año																	
	2012			2013			2014			2015			2016			2017		
	PNP	PFPC	Total	PNP	PFPC	Total	PNP	PFPC	Total	PNP	PFPC	Total	PNP	PFPC	Total	PNP	PFPC	Total
Red Universitaria	41	54	96	45	61	106	45	72	117	46	89	131	51	100	151	60	107	167
Centros universitarios	41	54	96	45	61	106	45	72	117	46	85	127	51	97	148	60	104	164
CU temáticos	41	43	84	45	49	94	45	58	103	46	65	103	51	74	125	59	81	140
CUAAD	2	2	4	2	3	5	2	3	5	2	3	5	1	5	6	2	6	8
CUCBA ¹	4	5	8	4	6	10	4	6	10	4	6	10	4	7	11	5	6	11
CUCEA	3	6	9	2	10	12	2	10	12	2	14	12	3	13	16	3	14	17
CUCEI	8	6	14	8	8	16	8	8	16	8	8	16	9	7	16	9	7	16
CUCS ²	16	21	37	21	18	39	21	23	44	22	25	44	26	30	56	29	39	68
CUCSH	8	3	11	8	5	13	8	8	16	8	9	16	8	12	20	11	9	20
CU regionales	0	11	12	0	14	14	0	18	18	0	20	20	0	24	24	1	25	26
CUALTOS	0	0	0	0	0	0	0	0	0	0	1	0	0	2	2	0	2	2
CUCIÉNEGA	0	2	2	0	2	2	0	2	2	0	1	2	0	1	1	0	1	1
CUCOSTA ¹	0	5	3	0	5	5	0	4	4	0	5	4	0	5	5	0	5	5
CUCOSTASUR ¹	0	3	1	0	3	3	0	3	3	0	3	3	0	3	3	0	3	3
CULAGOS	0	2	2	0	2	2	0	2	2	0	2	2	0	2	2	0	2	2
CUNORTE	0	0	0	0	0	0	0	0	0	0	0	0	0	0	0	0	0	0
CUSUR	0	1	1	0	1	1	0	2	2	0	2	2	0	4	4	1	4	5
CUTONALÁ	0	1	1	0	1	1	0	1	1	0	1	1	0	2	2	0	2	2
CUVALLES	0	2	2	0	2	2	0	4	4	0	5	5	0	5	5	0	6	6
SUV	0	0	0	0	0	0	0	0	0	0	4	4	0	3	3	0	3	3

Fuente: Coordinación General Académica., Coordinación de Investigación, Posgrado y Vinculación.

Corte a: Diciembre 2017.

Notas: ¹ El subtotal "Centros universitarios" es diferente de la suma de "CU temáticos" más "CU regionales" debido a que se incluye el Doctorado en Ciencias en Biosistemática, Ecología y Manejo de Recursos Naturales que es compartido (intercentros) entre CUCBA, CUCOSTA y CUCOSTASUR. Este doctorado se cuenta 2 veces en el subtotal Centros Universitarios debido a que tiene dos planes de estudios en el PFPC (Doctorado tradicional y Doctorado directo).
² Se incluye la Maestría en Ciencias de la Salud Ambiental que es un programa intercentros entre CUCBA y CUCS (Los alumnos se inscriben en el CUCBA pero toman asignaturas en ambos centros). En el subtotal por centros universitarios se contabiliza una sola vez.

INVESTIGACIÓN Y POSGRADO

Oferta educativa: posgrado

Programas educativos de posgrado interinstitucionales, 2017 Cuadro 2.2.7

Entidad universitaria / Nivel educativo / Programa educativo	Total
Red Universitaria	9
Centros universitarios	9
CU temáticos	7
CUAAD	1
Doctorado en Arte y Cultura	
CUCBA	2
Maestría Interinstitucional en Producción Pecuaria	
Maestría en Agricultura Protegida	
CUCEA	2
Maestría en Relaciones Económicas Internacionales y Cooperación (con énfasis en América Latina y la Unión Europea)	
Maestría en Políticas Públicas	
CUCS	1
Doctorado Interinstitucional en Psicología	
CUCSH	1
Maestría Interinstitucional en Deutsch Als Fremdsprache: Estudios Interculturales de Lengua, Literatura y Cultura Alemanas	
CU Regionales	2
CUALTOS	1
Maestría en Proceso Innovadores en el Aprendizaje	
CUVALLES	1
Maestría en Negociación y Resolución de Conflictos	

Fuente: Coordinación General Académica, Coordinación de Investigación, Posgrado y Vinculación.

Corte a: Diciembre 2017.

INVESTIGACIÓN Y POSGRADO						
Oferta educativa: posgrado						
Programas educativos de posgrado impartidos conjuntamente con IES internacionales, 2012-2017						
Área disciplinar / Nivel educativo / Programa educativo	Año					
	2012	2013	2014	2015	2016	2017
Ciencias Económico-Administrativas						
Maestría						
Maestría en Relaciones Económicas Internacionales y Cooperación (con énfasis en América Latina y la Unión Europea)	Universidad Rey Juan Carlos, España	Universidad Rey Juan Carlos, España	Universidad Rey Juan Carlos, España	Universidad Rey Juan Carlos, España	Universidad Rey Juan Carlos, España	Universidad Rey Juan Carlos, España
Ciencias Exactas e Ingenierías						
Maestría						
Maestría en Movilidad Urbana, Transporte y Territorio		Universidad Autónoma de Barcelona, España	Universidad Autónoma de Barcelona, España			
Ciencias Sociales y Humanidades						
Maestría						
Maestría Interinstitucional en <i>Deutsch Als Fremdsprache</i> : Estudios Interculturales de Lengua, Literatura y Cultura Alemanas	Universidad de Leipzig, Alemania	Universidad de Leipzig, Alemania	Universidad de Leipzig, Alemania	Universidad de Leipzig, Alemania	Universidad de Leipzig, Alemania	Universidad de Leipzig, Alemania
Maestría en Negociación y Resolución de Conflictos						Universidad Abierta de Cataluña
Maestría en Procesos Innovadores en el Aprendizaje						Universidad Politécnica de Cataluña

Fuente: Coordinación General Académica, Coordinación de Investigación, Posgrado y Vinculación.
Corte a: Diciembre 2017.

3. VINCULACIÓN



VINCULACIÓN

Convenios de cooperación audiovisual, 2012-2017

Cuadro 3.1

Tipo de convenio	Año					
	2012	2013	2014	2015	2016	2017
Coproducción de cine	1	0	0	2	4	1
Coproducción de video y televisión	3	2	10	6	0	2
Número de canales en que se transmiten programas de televisión ¹	10	14	18	17	18	20
Acuerdos de producción en televisión (tiempo aire) ²	0	1	0	0	0	0
Acuerdos de transmisión de programas de televisión	10	12	15	15	5	12
Acuerdos de intercambio de programación	7	16	25	28	3	42
Acuerdos de adquisición de programas	3	3	4	5	3	6
Otro tipo de convenios ³	0	0	0	0	10	11

Fuente: Operadora del Sistema Universitario de Radio, Televisión y Cinematografía.

Corte a: Diciembre de 2017.

Nota: ¹ Canal 44 transmite por televisión abierta a toda la Zona Metropolitana de Guadalajara (ZMG), vía streaming a todo el mundo y a 88 localidades de los estados de Jalisco, Michoacán, Colima y Querétaro mediante 12 sistemas de televisión de paga; y por dos sistemas IPTV: AxtelTV y Totalplay; llegando a las principales ciudades de los estados de Monterrey, San Luis Potosí, Querétaro, Puebla, Aguascalientes y la CDMX. Mientras que 44 Noticias es visto en la ZMG por televisión abierta y por AxtelTV, por streaming en todo el mundo y en el municipio de Tepatlilán de Morelos por un sistema de televisión de paga.

² Representan los acuerdos que autorizan la producción para la transmisión de televisión como TVMORFOSIS (nacional e internacional) y FIGG.

³ Representan los convenios generales de colaboración, los específicos, de prácticas profesionales y de infraestructura.

VINCULACIÓN

Convenios de prácticas profesionales por entidad universitaria, 2012-2017

Cuadro 3.2

Entidad universitaria	Año					
	2012	2013	2014	2015	2016	2017
Centros universitarios	1,475	2,166	1,971	2,198	2,534	2,952
CU temáticos	865	1,114	1,157	1,532	1,698	1,779
CUAAD	36	128	119	290	421	403
CUCBA	114	231	367	367	367	380
CUCEA	273	302	344	413	536	541
CUCEI	137	139	87	87	94	175
CUCS	172	175	150	265	168	166
CUCSH	133	139	90	110	112	114
CU regionales	610	1,052	814	666	836	1,173
CUALTOS	29	89	12	11	37	209
CUCIÉNEGA	87	95	118	125	133	149
CUCOSTA	59	171	254	206	220	216
CUCOSTASUR	260	509	221	41	103	115
CULAGOS	8	8	16	50	70	70
CUNORTE	19	42	51	60	70	91
CUSUR	143	100	58	41	43	63
CUTONALÁ	-	0	3	40	104	70
CUVALLES	5	38	81	92	56	190

Fuente: Centros Universitarios.

Corte a: Diciembre de 2017.

VINCULACIÓN

Programas educativos de licenciatura con prácticas profesionales, 2017 Cuadro 3.3

Entidad universitaria	Programas
Centros universitarios	170
CU temáticos	58
CUAAD	5
Arquitectura	
Diseño de Modas	
Diseño Industrial	
Diseño para la Comunicación Gráfica	
Urbanismo y Medio Ambiente	
CUCBA	3
Ingeniero Agrónomo	
Licenciatura en Biología	
Medicina Veterinaria y Zootecnia	
CUCEA	13
Administración	
Administración Gubernamental y Políticas Públicas	
Administración Financiera y Sistemas	
Contaduría Pública	
Economía	
Gestión y Economía Ambiental	
Mercadotecnia	
Negocios Internacionales	
Recursos Humanos	
Sistemas de Información/ Tecnologías de la Información	
Turismo	
Relaciones Públicas y Comunicación	
Gestión de Negocios Gastronómicos	
CUCEI	14
Ingeniería en Informática	
Licenciatura en Ingeniería Biomédica	
Licenciatura en Ingeniería Civil	
Licenciatura en Ingeniería en Computación	
Licenciatura en Ingeniería en Comunicaciones y Electrónica	
Licenciatura en Ingeniería Industrial	
Licenciatura en Ingeniería Mecánica Eléctrica	

VINCULACIÓN	
Programas educativos de licenciatura con prácticas profesionales, 2017	Cuadro 3.3
Entidad universitaria	Programas
Licenciatura en Ingeniería Química	
Licenciatura en Química	
Licenciatura en Químico Farmacobiología	
Licenciatura en Matemáticas	
Licenciatura en Ingeniería Alimentos y Biotecnología	
Licenciatura en Ingeniería Robótica	
Licenciatura en Física	
CUCS	11
Técnico Superior Universitario en Prótesis Dental	
Técnico Superior Universitario en Radiología e Imagen	
Técnico Superior Universitario en Terapia Física	
Técnico Superior Universitario en Terapia Respiratoria	
Técnico Superior Universitario en Emergencia Seguridad Laboral y Rescates	
Licenciatura en Cirujano Dentista	
Licenciatura en Cultura Física y Deportes	
Licenciatura en Enfermería	
Licenciatura en Nutrición	
Licenciatura en Psicología	
Médico Cirujano y Partero	
CUCSH	12
Antropología	
Comunicación Pública	
Abogado Presencial	
Abogado Semiescolarizado	
Relaciones Internacionales	
Estudios Políticos y Gobierno	
Filosofía	
Geografía	
Historia	
Letras Hispánicas	
Sociología	
Trabajo Social	
CU regionales	106
CUALTOS	12
Abogado	

VINCULACIÓN

Programas educativos de licenciatura con prácticas profesionales, 2017

Cuadro 3.3

Entidad universitaria	Programas
Administración	
Contaduría Pública	
Enfermería	
Ingeniería Agroindustrial	
Ingeniería en Computación	
Ingeniería en Sistemas Pecuarios	
Medicina Veterinaria y Zootecnia	
Médico Cirujano y Partero	
Negocios Internacionales	
Nutrición	
Psicología	
CUCIÉNEGA	15
Abogado	
Administración	
Contaduría Pública	
Ingeniería Industrial	
Ingeniería Informática	
Ingeniería Química	
Negocios Internacionales	
Mercadotecnia	
Periodismo	
Psicología	
Químico Farmacéutico Biólogo	
Recursos Humanos	
Agronegocios	
Agrobiotecnología	
Ingeniería en Computación	
CUCOSTA	12
Abogado	
Ingeniería en Telemática	
Licenciatura en Administración	
Licenciatura en Arquitectura	
Licenciatura en Biología	
Licenciatura en Comunicación Multimedia	

VINCULACIÓN

Programas educativos de licenciatura con prácticas profesionales, 2017

Cuadro 3.3

Entidad universitaria	Programas
Licenciatura en Contaduría Pública	
Licenciatura en Diseño para la Comunicación Gráfica	
Licenciatura en Enfermería	
Licenciatura en Psicología	
Licenciatura en Turismo	
Médico Cirujano y Partero	
CUCOSTASUR	12
Licenciatura en Ingeniería de Procesos y Comercio Internacional	
Técnico Superior Universitario en Electrónica y Mecánica Automotriz	
Ingeniero en Obras y Servicios	
Ingeniería Mecatrónica	
Licenciado en Nutrición	
Ingeniero Agrónomo	
Licenciado en Biología Marina	
Licenciado en Derecho o Abogado	
Ingeniero en Recursos Naturales y Agropecuarios	
Licenciado en Administración	
Licenciado en Contaduría Pública	
Licenciado en Turismo	
CULAGOS	9
Abogado	
Ingeniería en Electrónica y Computación	
Licenciatura en Humanidades	
Licenciatura en Administración	
Licenciatura en Ingeniería Mecatrónica	
Ingeniería Bioquímica	
Licenciatura en Psicología	
Licenciatura en Tecnologías de la Información	
Ingeniería en Administración Industrial	
CUNORTE	10
Abogado	
Ingeniería en Electrónica y Computación	
Ingeniería Mecánica Eléctrica	
Licenciatura en Antropología	

VINCULACIÓN

Programas educativos de licenciatura con prácticas profesionales, 2017

Cuadro 3.3

Entidad universitaria	Programas
Licenciatura en Administración	
Licenciatura en Contaduría Pública	
Licenciatura en Psicología	
Licenciatura en Nutrición	
Licenciatura en Enfermería	
Licenciatura en Turismo	
CUSUR	15
Técnica en Enfermería	
Abogado	
Agronegocios	
Desarrollo Turístico Sustentable	
Licenciatura en Enfermería	
Ingeniería en Telemática	
Letras Hispánicas	
Medicina Veterinaria y Zootecnia	
Médico Cirujano y Partero	
Negocios Internacionales	
Nutrición	
Periodismo	
Psicología	
Seguridad Laboral, Protección Civil y Emergencias	
Trabajo Social	
CUTONALÁ	11
Abogado	
Licenciatura en Administración de Negocios	
Licenciatura en Contaduría Pública	
Licenciatura en Salud Pública	
Licenciatura en Gerontología	
Licenciatura en Médico, Cirujano y Partero	
Licenciatura en Ingeniería en Energía	
Licenciatura en Nutrición	
Licenciatura en Diseño de Artesanías	
Licenciatura en Historia del Arte	
Licenciatura en Ciencias Forenses	

VINCULACIÓN	
Programas educativos de licenciatura con prácticas profesionales, 2017	
Entidad universitaria	Programas
CUVALLES	10
Abogado	
Ingeniería en Electrónica y Computación	
Licenciatura en Administración	
Licenciatura en Agronegocios	
Licenciatura en Contaduría Pública	
Licenciatura en Ingeniería Mecatrónica	
Licenciatura en Psicología	
Licenciatura en Tecnologías de la Información	
Licenciatura en Trabajo Social	
Licenciatura en Turismo	
SUV	6
Licenciatura en Administración de las Organizaciones	
Licenciatura en Bibliotecología y Gestión del Conocimiento	
Licenciatura en Desarrollo Educativo	
Licenciatura en Gestión Cultural	
Licenciatura en Seguridad Ciudadana	
Licenciatura en Tecnologías e Información	

Fuente: Centros Universitarios y SUV.

Corte a: Diciembre de 2017.

VINCULACIÓN	
Cuadro 3.4	
Alumnos en convenios de prácticas profesionales, 2017	
Entidad Universitaria	Alumnos
Red universitaria	19,017
Centros universitarios	16,331
CU temáticos	10,244
CUAAD	89
CUCBA ¹	1,244
CUCEA	2,134
CUCEI	551
CUCS	5,710
CUCSH	516
CU regionales	6,087
CUALTOS	870
CUCIÉNEGA	876
CUCOSTA	887
CUCOSTASUR	193
CULAGOS	229
CUNORTE	1,248
CUSUR	1,274
CUTONALÁ	377
CUVALLES	133
SUV	36
SEMS	2,650

Fuente: Centros universitarios, SEMS y SUV.

Corte a: Diciembre de 2017.

Nota: ¹ Para CUCBA se contabilizan los alumnos en acuerdos de prácticas profesionales.

VINCULACIÓN

Prestadores de servicio social por entidad universitaria, 2012-2017

Cuadro 3.5

Entidad Universitaria / Dependencia	Año					
	2012	2013	2014	2015	2016	2017
Red Universitaria	22,156	23,045	26,320	27,819	29,413	29,478
Centros universitarios	14,931	16,163	18,289	19,352	21,024	20,874
CU temáticos	10,044	10,770	12,013	11,742	12,493	12,598
CUAAD	898	1299	1,577	1,258	1,443	1,346
CUCBA	722	600	752	739	747	952
CUCEA	2,581	2,758	3,272	3,248	3,335	3,362
CUCEI	1,619	1,915	2156	2,187	2,079	2,272
CUCS	2,556	2,400	2461	2,536	2,478	2,667
CUCSH	1,668	1,798	1795	1,774	2,411	1,999
CU regionales	4,887	5,393	6,276	7,610	8,531	8,276
CUALTOS	537	574	658	670	746	730
CUCIÉNEGA	1,126	1,094	1,044	1,329	1,414	1,515
CUCOSTA	652	599	959	1,024	1,118	1,090
CUCOSTASUR	657	635	720	762	681	770
CULAGOS	366	358	360	449	467	517
CUNORTE	243	257	278	302	433	448
CUSUR	671	800	1,191	1,256	1,378	1,372
CUTONALÁ	-	0	0	538	906	788
CUVALLES	635	1,076	1,066	1,280	1,388	1,046
SUV	492	477	426	476	427	449
SEMS	2,735	2,553	2,645	3,094	2,905	3,384
AG	3,998	3,852	4,960	4,897	5,057	4,771
USSEI ¹	3,998	3,852	4,960	4,897	5,057	4,771

Fuente: Coordinación General de Extensión, Unidad de Servicio Social.

Corte a: Diciembre de 2017.

 Nota: ¹ Unidad de Servicio Social para Escuelas Incorporadas.

Prestadores de servicio social en diferentes sectores y en la Red Universitaria, 2012-2017

Cuadro 3.6

Sector / Red Universitaria	Año					
	2012	2013	2014	2015	2016	2017
Total	22,156	23,045	26,320	27,819	29,413	29,478
Público	7,103	7,932	10,282	10,607	11,460	11,207
Federal	2,011	1,464	1,465	1,966	1,788	1,675
Estatal	2,309	3,512	5,108	5,801	7,009	6,249
Municipal	2,783	2,956	3,709	2,840	2,663	3,283
Privado	17	172	258	170	305	238
Civil	1,165	763	860	906	1,670	1,132
Red Universitaria	13,871	14,178	14,920	16,136	15,978	16,901

Fuente: Coordinación General de Extensión, Unidad de Servicio Social.

Corte a: Diciembre de 2017.

VINCULACIÓN

Horas de servicio social prestadas por entidad universitaria, 2012-2017

Cuadro 3.7

Entidad Universitaria	Año					
	2012	2013	2014	2015	2016	2017
Red Universitaria	12,787,644	13,320,742	14,027,387	15,991,300	16,694,031	17,127,665
Centros universitarios	9,202,661	9,690,133	10,417,767	11,579,440	12,248,231	12,745,577
CU temáticos	6,352,140	6,619,920	7,283,367	7,305,600	7,418,640	8,045,250
CUAAD	431,040	623,520	756,960	603,840	692,640	646,080
CUCBA	346,560	288,000	360,960	354,720	250,080	456,960
CUCEA	1,238,880	1,323,840	1,570,560	1,559,040	1,600,800	1,613,760
CUCEI	777,120	919,200	1,034,880	1,049,760	997,920	1,090,560
CUCS	2,757,900	2,602,320	2,698,407	2,886,720	2,719,920	3,278,370
CUCSH	800,640	863,040	861,600	851,520	1,157,280	959,520
CU regionales	2,850,521	3,070,213	3,134,400	4,273,840	4,829,591	4,700,327
CUALTOS	376,560	385,320	315,840	389,220	674,040	550,744
CUCIÉNEGA	540,400	619,650	501,120	638,920	678,720	727,200
CUCOSTA	312,960	287,520	460,320	538,560	569,400	571,500
CUCOSTASUR	356,280	392,683	345,600	365,160	360,960	369,600
CULAGOS	175,680	171,840	172,800	215,520	101,221	248,160
CUNORTE	160,560	123,360	133,440	219,300	235,802	384,163
CUSUR	623,281	432,000	571,680	857,280	943,260	955,680
CUTONALÁ	-	-	0	258,240	434,888	378,240
CUVALLES	304,800	657,840	633,600	791,640	831,300	515,040
SUV	236,160	228,960	204,480	228,480	204,960	215,520
SEMS	1,027,200	954,189	1,024,340	1,135,620	1,090,240	1,219,608
AG	2,321,623	2,447,460	2,380,800	3,047,760	3,150,600	2,946,960
USSEI ¹	2,321,623	2,447,460	2,380,800	3,047,760	3,150,600	2,946,960

Fuente: Coordinación General de Extensión.

Corte a: Diciembre de 2017.

Nota: ¹ Unidad de Servicio Social para Escuelas Incorporadas.

VINCULACIÓN

Horas de servicio social prestadas en diferentes sectores y en la Red Universitaria, 2012-2017

Cuadro 3.8

Sector / Red Universitaria	Año					
	2012	2013	2014	2015	2016	2017
Total	12,787,644	13,320,742	14,027,387	15,991,300	16,694,031	17,127,665
Público	4,306,238	4,894,171	5,999,848	7,197,759	7,604,883	7,355,905
Federal	1,647,139	1,659,450	880,722	1,270,654	1,015,042	1,109,245
Estatal	1,303,523	1,812,187	3,292,760	4,076,550	5,248,824	4,433,354
Municipal	1,355,577	1,422,534	1,826,366	1,850,555	1,341,017	1,813,306
Privado	30,300	92,880	163,992	134,718	189,300	134,892
Civil	901,120	507,296	538,019	585,189	895,183	614,551
Red Universitaria	7,549,986	7,826,395	7,325,528	8,073,634	8,004,665	9,022,317

Fuente: Coordinación General de Extensión, Unidad de Servicio Social.
Corte a: Diciembre de 2017.

Horas de servicio social prestadas, por área de conocimiento, 2012-2017

Cuadro 3.9

Área de conocimiento	Año					
	2012	2013	2014	2015	2016	2017
Total	12,787,644	13,320,742	14,027,387	15,991,300	16,694,031	17,127,665
Ciencias agropecuarias	582,756	418,107	584,160	544,800	381,760	632,906
Ciencias de la salud	4,597,167	4,733,688	4,918,336	6,247,540	6,973,557	7,285,617
Ciencias naturales y exactas	264,339	265,879	421,097	219,880	1,136,000	826,850
Ciencias sociales y administrativas	3,739,787	3,936,587	3,309,606	4,871,009	5,215,678	5,152,205
Educación y humanidades	2,233,103	2,359,845	2,436,312	2,259,203	1,264,339	1,135,161
Ingeniería y tecnología	1,370,493	1,606,636	2,357,876	1,848,868	1,722,697	2,094,926

Fuente: Coordinación General de Extensión, Unidad de Servicio Social.
Corte a: Diciembre de 2017.

VINCULACIÓN

Convenios de servicio social con diferentes sectores y organizaciones, 2012-2017

Cuadro 3.10

Sector u organización	Año					
	2012	2013	2014	2015	2016	2017
Total	366	299	391	343	473	557
Federal	35	21	31	37	45	51
Estatad	64	38	55	64	65	72
Municipal	37	112	111	45	92	109
Organismos municipales	11	11	19	4	19	29
DIF	6	29	41	11	30	44
Organismos privados	39	5	12	13	22	21
Asociaciones civiles	174	83	122	169	200	231
Dependencias universitarias	0	0	0	0	0	0

Fuente: Coordinación General de Extensión, Unidad de Servicio Social.
Corte a: Diciembre de 2017.

Nota: En 2012, por el cambio de gobierno, se vencieron los convenios con ayuntamientos y DIF.

Beneficiarios de las actividades realizadas por las Brigadas de Apoyo Comunitario en diferentes áreas, 2012-2017

Cuadro 3.11

Área	Año					
	2012	2013	2014	2015	2016	2017
Total	311,145	257,203	137,672	118,253	137,499	560,947
Salud	48,839	64,776	49,386	19,690	32,289	429,465
Legal	5,083	1,654	7,913	475	2,076	2,703
Técnica	6,446	6,920	6,794	5,538	5,061	1,184
Contable	904	5,369	86	138	811	538
Educación	92,076	65,285	18,007	34,615	34,168	36,519
Deporte y recreación	107,582	59,492	30,208	54,509	52,183	43,063
Acopios	25,777	38,500	4,536	2,182	3,580	6,300
Desarrollo Sustentable	24,438	15,207	20,742	1,106	7,331	41,175

Fuente: Coordinación General de Extensión, Unidad de Servicio Social.
Corte a: Diciembre de 2017.

VINCULACIÓN

Alumnos que prestan su servicio social en apoyo a comunidades marginadas, 2012-2017

Cuadro 3.12

Entidad universitaria	Año					
	2012	2013	2014	2015	2016	2017
Red Universitaria	1,510	278	994	1,539	1,937	1,919
Centros universitarios	1,510	278	688	861	1,212	1,506
CU temáticos	1,398	174	525	691	1,012	1,306
CUAAD	0	0	25	374	443	390
CUCBA	1260	0	263	0	0	0
CUCEA	92	142	161	229	474	603
CUCEI	6	0	0	0	0	0
CUCS	40	32	76	67	86	80
CUCSH	0	0	0	21	9	233
CU regionales	112	104	163	170	200	200
CUALTOS	9	13	40	46	64	71
CUCIÉNEGA	18	15	34	27	42	38
CUCOSTA	26	0	0	0	0	0
CUCOSTASUR	0	0	0	4	4	0
CULAGOS	0	0	0	0	0	0
CUNORTE	0	5	42	4	27	21
CUSUR	59	71	47	81	53	70
CUTONALÁ	-	0	0	8	10	0
CUVALLES	0	0	0	0	0	0
SEMS	0	0	0	0	0	0
AG	0	0	306	678	725	413
USSEI ¹	0	0	306	678	725	413

Fuente: Coordinación General de Extensión, Unidad de Servicio Social.

Corte a: Diciembre de 2017.

 Nota: ¹Para el 2014 la Coordinación de Vinculación y Servicio Social agrega la Unidad de Servicio Social para Escuelas Incorporadas.

VINCULACIÓN

Alumnos que prestan su servicio social en programas asistenciales, 2012-2017

Cuadro 3.13

Entidad universitaria	Año					
	2012	2013	2014	2015	2016	2017
Red Universitaria	4,889	4,255	5,962	5,743	6,318	5,471
Centros universitarios	4,889	4,255	5,962	5,743	6,318	5,471
CU temáticos	4,738	4,179	5,562	5,485	5,375	4,923
CUAAD	10	19	25	63	73	60
CUCBA	1,260	0	489	0	0	26
CUCEA	2,092	2,690	2,807	3,019	3,099	2,759
CUCEI	0	0	0	0	0	0
CUCS	1,061	1,470	1,858	2,029	1,882	2,078
CUCSH	315	0	383	374	321	0
CU regionales	151	76	400	258	943	548
CUALTOS	0	13	40	46	64	71
CUCIÉNEGA	0	0	0	0	0	0
CUCOSTA	58	28	26	87	113	111
CUCOSTASUR	18	0	0	38	20	9
CULAGOS	16	19	37	14	25	36
CUNORTE	n.d.	16	92	0	8	0
CUSUR	59	0	205	50	681	321
CUTONALÁ	-	0	0	23	32	0
CUVALLES	n.d.	0	0	0	0	0
SUV	n.d.	0	0	0	0	0
SEMS	n.d.	0	0	0	0	0

Fuente: Coordinación General de Extensión, Unidad de Servicio Social.

Corte a: Diciembre de 2017.

Nota: n.d. = No disponible

VINCULACIÓN

Servicios que se brindan a la sociedad, 2012-2017

Cuadro 3.14

Entidad universitaria	Año					
	2012	2013	2014	2015	2016	2017
Red Universitaria	171,934	34,307	39,936	134,869	1,366,497	1,138,517
Centros universitarios	171,934	34,307	39,936	134,869	1,366,497	1,138,517
CU temáticos	95,577	24,683	30,138	130,980	119,928	28,840
CUAAD	5	0	0	0	0	0
CUCBA ¹	95,500	0	0	109,000	94,712	0
CUCEA	72	110	799	0	400	600
CUCS	0	24,573	29,339	21,980	24,816	28,142
CUCSH	0	0	0	0	0	98
CU regionales	76,357	9,624	9,798	3,889	1,246,569	1,109,677
CUALTOS	0	0	9,000	3,654	1,234,978	1,074,134
CUCOSTA	37	28	26	87	113	111
CUCOSTASUR	10,800	9,580	772	134	10,085	35,419
CULAGOS	0	16	0	14	15	13
CUSUR	65,520	0	0	0	1,378	0
SUV	0	0	0	0	0	0

Fuente: Coordinación General de Extensión, Unidad de Servicio Social.

Corte a: Diciembre de 2017.

Nota: ¹ Campaña anual antirrábica de vacunación a perros y gatos.

VINCULACIÓN

Beneficiarios de las actividades realizadas por las Brigadas de Apoyo Comunitario, por tipo de servicio, 2012-2017

Cuadro 3.15

Servicio	Año																	
	2012			2013			2014			2015			2016			2017		
	Hombres	Mujeres	Niños	Hombres	Mujeres	Niños	Hombres	Mujeres	Niños	Hombres	Mujeres	Niños	Hombres	Mujeres	Niños	Hombres	Mujeres	Niños
Total	64,841	109,741	136,563	53,669	88,094	93,577	16,891	37,338	83,001	9,473	20,342	88,418	12,855	26,772	97,872	10,615	18,434	79,230
Salud	14,135	29,018	5,686	7,925	18,795	4,862	3,956	14,468	34,308	2,425	10,577	6,688	5,146	15,359	11,784	8,203	13,554	18,531
Psicología	4,562	10,284	2,648	145	155	365	359	1,290	1,294	469	1,144	1,108	640	1,558	3,970	1,058	1,943	2,083
Prevención	3,629	5,847	542	2,530	4,907	678	1,314	1,184	1,064	77	217	170	1,151	1,997	823	4,031	5,246	6,217
Médicas	611	2,498	451	598	2,358	478	1,031	1,254	19,313	86	182	193	825	1,202	1,092	644	1,826	2,758
Primeros auxilios	843	754	388	796	789	406	12	263	35	197	129	51	329	1,081	461	815	1,253	508
Nutrición	1,196	2,984	405	1,000	5,000	2,000	844	3,121	12,069	48	1,058	1,824	720	2,093	5,119	1,220	1,860	6,219
Homeopatía	3,294	6,651	1,252	2,856	5,586	935	348	7,281	502	1,310	7,515	2,391	1,194	7,046	220	176	923	104
Odontología ¹	0	0	0	0	0	0	48	75	31	238	332	951	287	382	99	259	503	642
Asesorías jurídicas	4,069	1,014	0	1,106	1,301	93	3,474	4,461	0	265	170	20	785	1,173	118	334	596	787
Fiscal contable	553	351	0	3,560	1,740	0	64	22	0	84	54	0	420	391	0	43	67	82
Técnica	3,716	1,415	1,315	2,793	813	1,237	2,356	4,277	161	1,735	3,708	95	1,782	2,635	644	0	0	338
Ingeniería civil	418	294	0	102	58	0	0	0	0	0	0	0	68	105	470	0	0	0
Ingeniería mecánica	395	256	314	266	0	0	0	0	0	0	0	0	0	0	0	0	0	0
Computación	2,903	865	1,001	2,425	755	1,237	2,356	4,277	161	1,735	3,708	95	1,714	2,530	174	0	0	338
Educación	27,086	39,976	25,014	19,394	22,931	19,576	350	419	17,225	220	312	34,083	1,574	1,863	30,731	1,360	3,284	24,312
Alfabetización	5,194	10,965	3,412	4,333	5,350	6,228	138	122	50	79	55	20	274	310	48	150	157	0
Regularización	17,614	20,004	8,987	13,523	15,182	6,337	0	0	14,504	98	189	30,294	665	823	27,901	0	0	20,097
Inglés	3,024	6,914	3,541	345	562	80	186	244	1,321	13	28	607	212	308	1,434	0	0	1,465
Cursos y talleres diversos	1,254	2,093	9,074	1,193	1,837	6,931	26	53	1,350	30	40	3,162	423	422	1,348	1,210	3,127	2,750
Deportes y Recreación	3,879	14,561	89,142	2,026	9,706	53,051	235	578	29,778	3,265	4,651	46,593	2,132	3,992	46,059	501	462	34,745
Fútbol	1,986	869	16,164	1,220	400	9,630	54	0	9,762	2,484	522	10,208	408	327	13,270	325	0	14,072
Básquetbol	791	365	3,845	427	136	4,676	4	2	1,760	229	188	3,481	296	309	2,728	115	0	3,482
Voleibol	125	187	2,415	99	176	1,839	165	98	175	102	44	3,261	266	294	1,399	61	0	1,741
Aeróbicos	48	699	884	29	726	936	0	434	1,102	122	1,174	4,246	130	508	5,437	0	373	1,044
Manualidades	396	8,678	36,012	68	5,619	17,263	2	26	16,348	51	564	11,678	256	560	12,796	0	0	13,033
Dibujo	189	532	7,021	64	115	5,433	2	2	225	98	291	1,214	227	410	1,379	0	0	0
Baile	44	1,685	4,864	20	893	2,218	3	8	185	79	1,407	6,643	330	1,254	5,692	0	0	696
Guitarra	65	71	1,587	30	56	0	3	1	11	0	0	0	0	0	275	0	0	0
Pintura	235	1,475	16,350	57	629	10,928	1	4	134	98	421	5,862	25	84	2,802	0	0	0
Cocina	0	0	0	0	873	0	0	2	30	2	40	0	0	0	192	0	89	548
Ajedrez	0	0	0	12	83	128	1	1	46	0	0	0	194	246	89	0	0	129
Acopios	6,945	15,411	3,421	7,321	22,663	9,128	156	206	227	1,047	636	499	431	737	2,412	0	0	0
Desarrollo Sustentable²	4,458	7,995	11,985	9,544	10,145	5,630	6,300	12,907	1,302	432	234	440	585	622	6,124	174	471	435

Fuente: Coordinación General de Extensión.

Corte a: Diciembre de 2017.

 Notas: ¹ Modificación en la información general del cuadro, solicitada por la Coordinación General de Extensión: se agrega Odontología.

² Para el año 2017 el desarrollo sustentable corresponde al generado en comunidades de apoyo dentro de escuelas primarias y secundarias.

VINCULACIÓN

Distribución por área de las asesorías y actividades realizadas en apoyo a las comunidades indígenas, 2012-2017

Cuadro 3.16

Área	Año					
	2012	2013	2014	2015	2016	2017
Total	463	1,635	1,200	1,868	3,029	3,436
Salud	56	487	737	884	1,450	1,503
Legal	87	66	108	57	188	233
Técnica	163	5	20	23	312	407
Contable	47	442	304	409	505	442
Educación	107	634	31	495	573	617
Deporte y recreación	3	1	0	0	0	0
Interculturalidad e inclusión	0	0	0	0	1	3
Difusión y Comunicación	0	0	0	0	0	52
Publicaciones	0	0	0	0	0	179

Fuente: Coordinación General de Extensión, Unidad de Apoyo a las Comunidades Indígenas.
Corte a: Diciembre de 2017.

VINCULACIÓN	
Tutorías especiales para estudiantes indígenas, 2017	Cuadro 3.17
Entidad universitaria	Alumnos
Red Universitaria	1,639
Centros universitarios	721
CU temáticos	146
CUAAD	11
CUCBA	25
CUCEA	20
CUCEI	27
CUCS	41
CUCSH	22
CU regionales	575
CUALTOS	1
CUCIÉNEGA	16
CUCOSTA	84
CUCOSTASUR	78
CULAGOS	4
CUNORTE	317
CUSUR	58
CUTONALÁ	6
CUVALLES	11
SUV	63
SEMS	855

Fuente: Coordinación General de Extensión, Unidad de Apoyo a las Comunidades Indígenas.
Corte a: Diciembre de 2017.

VINCULACIÓN

Proyecto CASA, 2012-2017

Cuadro 3.18

Proyecto	Año					
	2012	2013	2014	2015	2016	2017
CASAs institucionales	44	54	61	41	42	42
CASAs de colaboración y apoyo	n.d.	0	0	10	0	0
Centros comunitarios	n.d.	11	9	0	0	0
Usuarios	75,192	73,008	52,526	56,403	16,452	25,867

Fuente: Sistema de Universidad Virtual.

Corte a: Diciembre de 2017.

Nota: n. d. = No disponible.

VINCULACIÓN

Programas en apoyo al desarrollo sustentable de las regiones, 2017

Cuadro 3.19

Nombre del programa	Fecha	Lugar
CU temáticos		
CUAAD		
Propuesta de Mejoramiento de vivienda para la población de Agua Caliente y San Pedro Itzican, Municipio de Poncitlán Jalisco	29 de Junio 2017	Comunidad Agua Caliente y San Pedro Itzican, Mpio. Poncitlán, Jalisco
Propuesta de Mejoramiento de vivienda para la población de Los Pueblitos, Municipio de San Cristobal de la Barranca	19 de Febrero 2017	Comunidad Los Pueblitos Mpio. San Cristobal de la Barranca, Jalisco
CASABIERTA, Academia Superior de Artes de Bogotá de la Universidad Distrital Francisco José de Caldas, Colombia	Del 06 al 13 de Octubre 2017	Bogotá, Colombia
Proyecto documental de Ciencias Ambientales. Proyecto: Territorios interiores	Febrero 2017-- Vigente Agosto 2017 -- Vigente	Guadalajara, Jalisco San Gabriel, Jalisco.
CUCBA		
Tortuga marina	01 de enero de 2017	Zona Metropolitana de Guadalajara
Quelonio	01 de enero de 2017	Zona Metropolitana de Guadalajara
Educación Ambiental para Jóvenes y Adultos, Coatlícue Madre Tierra A.C.	01 de enero de 2017	Zona Metropolitana de Guadalajara
Tecnologías de manejo sustentable en campo de frutales: aguacate, limón persa y arándano	01 de enero de 2017	Zona Metropolitana de Guadalajara
Universidad sustentable	01 de enero de 2017	Zona Metropolitana de Guadalajara
Consultorías a productores de berrys (frutos rojos en Jalisco)	01 de enero de 2017	Zona Metropolitana de Guadalajara
Proyecto zoonosanitario y de producción	01 de enero de 2017	Teocuitatlan de Corona, Jalisco
CUCEA		
Brigadas de Innovación Social	12 de mayo 2017	Escuela Urbana No. 19 Niños Heroes, Guadalajara
Brigadas de Innovación Social	9 de junio 2017	Escuela Urbana No, 902 Ignacio Luis Vallarta, Guadalajara
Brigadas de Innovación Social	23 de junio 2017	Escuela Manuel Doblado, Guadalajara
Brigadas de Innovación Social	27 de octubre 2017	Escuela Ignacio Manuel Altamirano, Guadalajara
Brigadas de Innovación Social	8 de noviembre 2017	Escuela Francisco Villa, Zapopan
Brigadas de Innovación Social	10 de noviembre 2017	Escuela Nunutzi Kie, Zapopan
Brigadas de Innovación Social	14 de noviembre 2017	Escuela Ignacio Manuel Altamirano, Zapopan
Brigadas de Innovación Social	7 de diciembre 2017	Escuela Francisco I. Madero, Tlaquepaque
CU regionales		
CUALTOS		
"Campus Sustentable": Encuesta de movilidad del Centro Universitario de los Altos.	07 de abril de 2017	Centro Universitario de los Altos
Entrega del Distintivo H al Laboratorio de Servicios Alimenticios del Centro Universitario de los Altos.	15 de junio 2017	Laboratorio de Servicios Alimenticios del CUALtos
Convocatoria para proyectos de investigación avícola.	20 de junio 2017	Centro Universitario de los Altos
Difusión del proyecto de investigadores de CUALtos y Asociaciones Avícolas que trabajan en encontrar el mejor maíz de ensilaje.	29 de junio 2017	Centro Universitario de los Altos
Charla informativa de la Red de Empleo U de G, tema: elaboración de CV's y bolsa de trabajo.	31 de agosto 2017	Auditorio Rodolfo Camarena Báez del CUALtos.
Transmisión en vivo de la Semana Nacional del Emprendedor	11 de septiembre 2017	Sala de Juicio Orales del CUALtos
"Preparando el Futuro de Nuestra Profesión: Necesidades y Desafíos", Conferencia por el Médico Veterinario Alex Rodríguez de la University Iowa State.	14 de septiembre 2017	Auditorio Rodolfo Camarena Báez del CUALtos.
"Feria de Profesiones": Promoción y difusión de carreras universitaria del CUALtos.	25 de septiembre 2017	Explanada Central del CUALtos.

VINCULACIÓN

Programas en apoyo al desarrollo sustentable de las regiones, 2017

Cuadro 3.19

Nombre del programa	Fecha	Lugar
"299 Ideas de Negocio con Menos de 150 mil": Conferencia por Tonatiuh Salinas, de NAFINSA.	05 de octubre de 2017	Auditorio Rodolfo Camarena Báez del CUAAltos.
Promoción sobre la oferta educativa que ofrece el Centro Universitario de los Altos.	05 de octubre de 2017	Preparatoria Regional No. 02 de la U. de G.
Simposio Internacional de Recursos Genéticos Para las Américas y el Caribe.	15 de octubre de 2017	Hotel Fiesta Americana en Guadalajara, Jalisco.
Conferencia sobre Seguridad Alimenticia por el Dr. Edgar Pulido en el día Mundial de la Alimentación.	16 de octubre de 2017	Auditorio Rodolfo Camarena Báez del CUAAltos.
Conferencia por el Ing. Américo Montes Durán y Mtro. Gerardo Humberto Pérez Flota, integrantes de la FAO sobre el Proyecto de Seguridad Alimentaria para Zonas Rurales.	25 de octubre de 2017	Video-aula del CUAAltos.
Feria del Huevo 2017	25 de octubre de 2017	Centro Universitario de los Altos
Campus Sustentable "CUAltos Cuida el Agua" difusión de mingitorios secos, sistemas de riego ahorradores y más medidas de cuidado del consumo de agua y energía.	30 de octubre de 2017	Centro Universitario de los Altos
"El camino de la veterinaria mundial" Conferencia sobre el bienestar animal y competencias reales	01 de noviembre de 2017	Auditorio Rodolfo Camarena Báez del CUAAltos.
"Simposio de Resistencia Microbiana" Video-conferencias y charlas sobre riesgos de los agro tóxicos en los alimentos.	03 de noviembre de 2017	Video-aula del CUAAltos.
Campus sustentable, Inauguración del Corredor Universitario con nuevas rutas de transporte urbano.	14 de noviembre de 2017	Centro Universitario de los Altos
Becas PROSPERA para alumnos del Centro Universitario de los Altos.	24 de noviembre de 2017	Video-aula del CUAAltos.
Campus Sustentable, Campaña de concientización sobre el uso de papel higiénico.	04 de abril de 2017	Centro Universitario de los Altos
CUCIÉNEGA		
Talleres por el Día Mundial del Medio Ambiente	jun-17	Escuelas primarias y secundarias de la región Ciénega
PERAJ-CUCIÉNEGA	enero-noviembre 2017	Instalaciones del CUCIÉNEGA, Ocotlán, Jal.
Brigadas EcoCUCIÉNEGA	marzo-noviembre 2017	Escuelas primarias y secundarias de la Región Ciénega
Verano Infantil	jul-17	Instalaciones del CUCIÉNEGA, Ocotlán, Jal.
CUCOSTA		
Unidad de Manejo Para la Conservación de la Vida Silvestre Reptilario Cipactli	Todo el Año	Puerto Vallarta, Jalisco
Casa de Vinculación: Universidad, Gobierno y Sociedad	Calendarios 2017A y 2017B	Casa Mojoneras, Parte alta de la Colonia Mojoneras Puerto Vallarta
Brigada Tomatlán	11 de Febrero 2017	Plaza Principal de Tomatlán, Jalisco
Brigada 1° de Mayo	25 de Febrero 2017	Jardín de Niños Agustín Yañez
Brigada Ranchito	08 de Abril 2017	Escuela Primaria Benito Juárez
Brigada Boca de Tomatlán	29 de Abril 2017	Escuela Primaria José María Morelos y Pavón
Brigada la Lija	13 de Mayo 2017	Unidad Deportiva la Lija, Col. Coapinole Puerto Vallarta, Jalisco
Brigada Penal	03 de Junio 2017	Centro Integral de Justicia Regional Costa Norte en Puerto Vallarta, Jalisco
Brigada Las Palmas	26 de Agosto 2017	Plaza Principal de la Col. Las Palmas
Brigada Infonavit	09 de Septiembre 2017	Plaza Principal de la Col. Infonavit
Brigada El Cantón	23 de Septiembre 2017	Plaza Principal de las Col. El Cantón

VINCULACIÓN

Programas en apoyo al desarrollo sustentable de las regiones, 2017

Cuadro 3.19

Nombre del programa	Fecha	Lugar
Brigada Las Juntas	14 de Octubre 2017	Plaza Principal de la Col. Las Juntas
Brigada Unidad Deportiva	29 de Octubre 2017	Unidad Deportiva Agustín Flores Contreras
Brigada Magisterio	11 de Noviembre 2017	Plaza Principal de la Col. Magisterio
Brigada Mojoneras	25 de Noviembre 2017	Plaza Principal de la Col. Mojoneras
CUCOSTASUR		
Programa de conservación de tortuga marina	01 de julio al 15 de diciembre de 2017	Campamento Tortuguero "La Gloria", en el municipio de Tomatlán, Jalisco.
Travesía Acuática Carlos Orozco Santillán	29 de septiembre de 2017	Barra Navidad-San Patricio Melaque, Jalisco.
Maratón Acuático Fidel Kosonoy Celedon	02 de diciembre de 2017	San Patricio Melaque, Jalisco.
Apoyo a Jardín de niños en la comunidad indígena de Cuautitlán con la dotación de juegos infantiles, elaborados en los Talleres del Departamento de Ingenierías.	Diciembre de 2017	Cuautitlán de García Barragán
Asesorías jurídicas en 3 núcleos ejidales Arrayán, Ayutita y Jalocote, a cargo de alumnos de sexto ciclo de la carrera de Abogado.	19 de noviembre 2017 26 de noviembre 2017 03 de diciembre 2017	Núcleos ejidales Arrayán, Ayutita y Jalocote. Municipio de Autlán de Navarro.
Bufete Jurídico de Servicio Social más de 800 asesorías en 2017 a la ciudadanía.	09 de julio 2017	Autlán de Navarro
Participación en la Junta Intermunicipal de la Costa Sur	Todo el Año	En 6 municipios de la Región Costa sur del Estado de Jalisco
Participación en la Junta Intermunicipal del Río Ayuquila	Todo el Año	En 10 municipios de la Región del Río Ayuquila del Estado de Jalisco
Participación en el Consejo Asesor de la Reserva de la Biosfera Sierra de Manantlán	Todo el Año	Dos estados (Jalisco y Colima) en Siete municipios
Desarrollo e Implementación de Sistemas Agorforestales y Silvopastoriles en la región de Influencia del Centro Universitario de la Costa Sur	Todo el Año	En 16 municipios de la región
Participación y Apoyo al grupo de mujeres las "Chiquihuitecas"	Todo el Año	Autlán
Participación con el Grupo de Mujeres "Color de la Tierra en la localidad de Cuzalapa, municipio de Cuautitlán de García Barragán	Todo el Año	Región de Influencia del Centro Unversitario de la Costa Sur
Difusión y promoción del manejo sostenible de los recursos naturales en la región de influencia del Centro Universitario de la Costa sur	Todo el Año	Región de Influencia del Centro Unversitario de la Costa Sur
Ciencias de la Salud y Ecología Humana... Jornadas Universitarias de la Salud.	01 de Noviembre de 2017	Centro Universitario de la Costa Sur
Programa de vinculación del departamento de producción agrícola: "Mejoramiento de la producción agropecuaria sustentable, la inocuidad y la comercialización de los agroalimentos, materias primas e insumos en Jalisco"	22 de septiembre 2017	Autlán de Navarro
Programa de "Educación continua del departamento de producción agrícola y la carrera de ingeniero agrónomo"	10 de octubre de 2017	Autlán de Navarro
Programa de investigación del departamento de producción agrícola: "Investigación pertinente en ciencias agropecuarias y afines para el desarrollo regional"	06 de marzo 2017	Autlán de Navarro
Bufete Fiscal Contable, mas de 250 asesorías a diversos contribuyentes de la región de influencia del Cucsur.	Todo el Año	Autlán, CUCSUR
Participación en organización en eventos con el Ayuntamiento de Autlán de Navarro, dentro del convenio Triple Hélice.	Diversas fechas	Autlán- Ayuntamiento

VINCULACIÓN

Programas en apoyo al desarrollo sustentable de las regiones, 2017

Cuadro 3.19

Nombre del programa	Fecha	Lugar
Participación de 2 profesores en III Congreso de alumnos de Ingeniería y Administración en el Tecnológico de La Huerta, Jalisco.	Mayo del 2017	Instituto Tecnológico de La Huerta, Jalisco.
CULAGOS		
Programa ambiental de desarrollo socio-económico y cultural sustentable de un sistema eco-social complejo: San Juan Bautista de La Laguna	14 de Julio de 2017 - A la fecha	Lagos de Moreno, Jalisco.
Labrando sustentabilidad en la Sede San Juan de los Lagos	27 de Julio de 2017- A la fecha	San Juan de los Lagos, Jalisco
Concurso de Reciclado en el marco de la XVIII Feria de la Ciencia, Arte y Tecnología	8 y 9 de Noviembre de 2017	Lagos de Moreno, Jalisco.
CUNORTE		
Taller: Creatividad y desarrollo sustentable	5 de mayo de 2017	Centro Universitario del Norte
Expo-Negocios CUNorte	8 de noviembre de 2017	Centro Universitario del Norte
Simposio de innovación ganadera (SIGAN) carne 2017	10 de marzo del año 2017	Centro Universitario del Norte
Manejo Alternativo para conservación de granos para autoconsumo familiar	3 de mayo del año 2017	Centro Universitario del Norte
Producción de alimentos y salud ambiental	20 de febrero del año 2017	Centro Universitario del Norte
La agroecología desde la ciudad: Alimentación, hábitos de consumo y mercados alternativos	20 de febrero del año 2017	Centro Universitario del Norte
Semana de la Salud Mental	9 al 13 de octubre de 17	Colotlán, Jal. y en el Centro Universitario del Norte
2º Foro Regional de Prevención del Suicidio	03 de octubre 2017	Centro Universitario del Norte
Programa de Atención Nutricional	15 de enero al 15 de Diciembre 2017	Centro de Atención Nutricional CUNorte
Feria de la Salud Módulo de Evaluación y Orientación Nutricional	14 de noviembre de 2017	Colotlan, Jal.
Expo Nutriinova (innovación en la realización de productos nutritivos)	Mayo del 2017	
Expo Nutriinova (innovación en la realización de productos nutritivos)	Noviembre del 2017	Colotlan, Jal.
Taller de reutilización de alimentos	08 mayo del 2017	Laboratorio de Alimentos CUNorte
Manejo Alternativo para conservación de granos para autoconsumo familiar	03 de mayo del 2017	Laboratorio de Alimentos CUNorte
Manejo Alternativo para conservación de granos para autoconsumo familiar	24 de agosto 2017	Laboratorio de Alimentos CUNorte
Laboratorio área productos alternativos rurales.	11 de octubre 2017	Laboratorio de Alimentos CUNorte
Feria de la Salud	14 de noviembre de 2017	Plaza principal, Colotlan, Jal.
Semana de campañas a cargo de los alumnos de la licenciatura en Nutrición. (Evita desperdicio de agua, prueba alimentos nuevos, mantén nuestros océanos llenos de peces, comprar solo lo que necesites, elegir frutas y verduras de aspecto poco efectivos, no dejarse engañar por la etiqueta, almacenar los alimentos de forma inteligente, aprovechar sobrantes de alimentos, elaborar abono para plantas, usar bicicleta, caminar o viajar en transporte público, cambia el futuro de la migración)	16 - 20 de octubre de 2017	Colotlán, Jal. y en el Centro Universitario del Norte
Exposición y Conferencia cambiar el futuro de la migración, invertir en seguridad alimentaria y desarrollo rural	16 de octubre de 2017	Centro Universitario del Norte
Análisis de la pobreza y la migración en la Sierra Gorda de Guanajuato . Estrategias de inclusión comunitaria en la escala local y regional	2016 - 2018	Sierra Gorda de Guanajuato
Educación e Interculturalidad: procesos, políticas y actores.	2016-2018	Mezquitic, Jal.
CUSUR		
Nutretón 2017	27 de enero de 2017	Ciudad Guzmán, Jalisco
Día Mundial de los Humedales	01 de febrero 2017	Ciudad Guzmán, Jalisco

VINCULACIÓN

Programas en apoyo al desarrollo sustentable de las regiones, 2017

Cuadro 3.19

Nombre del programa	Fecha	Lugar
Proyecto entre CUSur y DRSE para realización de diagnóstico sobre violencia escolar en Ciudad Guzmán	10 de febrero 2017	Ciudad Guzmán, Jalisco
4° Congreso Mexicano de Apicultura	17 de febrero 2017	Ciudad Guzmán, Jalisco
Centro de Investigación en Biología Molecular de las Enfermedades Crónicas (CIBIMEC) colabora con Laboratorio Nacional de Medicina Personalizada (LAMPER)	09 de marzo de 2017	Ciudad Guzmán, Jalisco
Programa de investigación sobre calidad de vida en trabajadores rurales	23 de marzo de 2017	Ciudad Guzmán, Jalisco
Feria de la salud para mujeres	27 de marzo de 2017	Ciudad Guzmán, Jalisco
Campaña de Vacunación Antirrábica	01 de abril de 2017	Ciudad Guzmán, Gómez Farías, San Andrés Ixtlán, Tonila y Vista Hermosa
Reunión de Cuerpos Académicos de estudios organizaciones y productividad de la Región Centro Occidente de la Asociación Nacional de Universidad e Instituciones de Educación Superior (ANUIES)	13 de junio de 2017	Ciudad Guzmán, Jalisco
VIII Reunión Iberoamericana de Calidad de Vida	14 de junio de 2017	Ciudad Guzmán, Jalisco
Modelo Ruta Empresa de transporte público	16 de junio de 2017	Ciudad Guzmán, Jalisco
Plataforma de monitoreo para la Laguna de Zapotlán	14 de agosto de 2017	Ciudad Guzmán, Jalisco
Diplomado en Consultoría para Micro, Pequeñas y Medianas empresas (MiPyMe)	19 de agosto de 2017	Ciudad Guzmán, Jalisco
Congreso de seguridad laboral y protección civil	23 de agosto de 2017	Ciudad Guzmán, Jalisco
V Congreso Latinoamericano del Aguacate	04 de septiembre de 2017	Ciudad Guzmán, Jalisco
3ra Edición de la Feria Nacional de la Birria	04 de septiembre de 2017	Ciudad Guzmán, Jalisco
Semana Regional de Protección Civil	18 de septiembre de 2017	Ciudad Guzmán, Jalisco
Plan de Desarrollo Municipal de turismo de Zapotlán el Grande al 2033, en coordinación con el Departamento de Desarrollo Económico y el Departamento de Turismo del Municipio de Zapotlán el Grande.	13 de octubre de 2017	Ciudad Guzmán, Jalisco
Primer Congreso Internacional de Agronegocios	17 de octubre de 2017	Ciudad Guzmán, Jalisco
Sexta edición de la Feria de la Ciencia y la Tecnología	17 de octubre de 2017	Ciudad Guzmán, Jalisco
Cuarta sesión de la Cátedra CUMex de Medicina Veterinaria	27 de octubre de 2017	Ciudad Guzmán, Jalisco
Foro Estatal de Cunicultura	08 de noviembre de 2017	Ciudad Guzmán, Jalisco
Jornadas Veterinarias en Pequeñas Especies	09 de noviembre de 2017	Ciudad Guzmán, Jalisco
Coordinación del Calendario Municipal de Educación ambiental en Coordinación con el H. Ayuntamiento de Zapotlán el Grande.	15 de noviembre de 2017	Ciudad Guzmán, Jalisco
Feria de Productores Regionales	23 de noviembre de 2017	Ciudad Guzmán, Jalisco
Tercera edición de la Feria de la Miel del 1 al 3 de diciembre	01 de diciembre de 2017	Ciudad Guzmán, Jalisco
Suertertón 2017	11 de diciembre de 2017	Ciudad Guzmán, Jalisco
Practi-torio Comunidad y Buen Vivir	01 de enero de 2017- 15 de diciembre 2017	Ciudad Guzmán, Jalisco
Maiya. Escuela de Saberes Campesinos	01 de enero de 2017- 15 de diciembre 2017	Comunidad de El Rodeo, Mpio. Gómez Farías, Jalisco
Pochtecaatl. Tianguis de Economía Solidaria	01 de enero de 2017- 15 de diciembre 2017	Ciudad Guzmán, Jalisco
Saberes campesinos, agroecología y seguridad alimentaria en el Sur de Jalisco	01 de enero de 2017- 15 de diciembre 2017	El Fresnito, Mpio. Zapotlán el Grande, Jalisco
El Huittlacoche. Radio Comunitaria para el buen vivir	01 de enero de 2017- 15 de diciembre 2017	Ciudad Guzmán, Jalisco

VINCULACIÓN

Programas en apoyo al desarrollo sustentable de las regiones, 2017

Cuadro 3.19

Nombre del programa	Fecha	Lugar
Observatorio para el cuidado del Agua en el Sur de Jalisco	01 de enero de 2017- 15 de diciembre 2017	Ciudad Guzmán, Tecalitlán y Tuxpán, Jalisco
Protección, conservación y manejo de la Laguna de Zapotlán	01 de enero de 2017- 15 de diciembre 2017	Ciudad Guzmán, Jalisco
ENACTUS CUSur	01 de enero de 2017- 15 de diciembre 2017	Ciudad Guzmán, Jalisco
Programa de salud en apoyo a las empresas	01 de enero de 2017- 15 de diciembre 2017	Ciudad Guzmán, Jalisco
Certificación de escuelas promotoras de salud	01 de enero de 2017- 15 de diciembre 2017	Ciudad Guzmán, Jalisco
Programa de detección oportuna de cáncer cérvico uterino y de mama	01 de enero de 2017- 15 de diciembre 2017	Ciudad Guzmán, Jalisco
Programa de prevención de infección y acompañamiento en VIH-SIDA	01 de enero de 2017- 15 de diciembre 2017	Ciudad Guzmán, Jalisco
Campañas de vacunación para la prevención de enfermedades cíclicas en la región, como la influenza.	01 de enero de 2017- 15 de diciembre 2017	Ciudad Guzmán, Jalisco
Programa de PREVENIMSS	01 de enero de 2017- 15 de diciembre 2017	Ciudad Guzmán, Jalisco
CUTONALÁ		
Programa integral de sustentabilidad ambiental (PISACUT)	Todo el año	Las Presas las Rucias y el Cajón Centro Universitario de Tonalá.
Programa de Cumplimiento Ambiental Voluntario (en coordinación con SEMADET y el programa universitario integral de transición energética) para la certificación ambiental.	01 de Enero 2017 al 31 de Marzo 2018	Tonalá, Jalisco. Centro Universitario de Tonalá.
Programa de educación ambiental (ECOCUTURA)	16 de Enero al 02 de Junio 2017 y 16 de Julio al 15 de Diciembre 2017	Tonalá, Jalisco. Centro Universitario de Tonalá.
CUVALLES		
Campaña planta un árbol en colaboración con la SEDENA dentro de la exposición fortaleciendo nuestra identidad en el Marco de la séptima Feria Académica	10 de mayo de 2017	Ameca, Jalisco. CUValles
Campaña planta un árbol en colaboración con la SEDENA dentro de la exposición mas allá de las aulas en el Marco de la octava Feria Académica	15 de noviembre de 2017	Ameca, Jalisco. CUValles
Día Mundial de los Humedales	07 de febrero de 2017	Plaza principal de Teuchitlán
10 Aniversario del Comité técnico de la presa de la Vega	21 de noviembre de 2017	Ameca, Jalisco. CUValles
Encuentro de Arte y Ciencia	17 de marzo de 2017	Ameca, Jalisco. CUValles
Feria de la Salud	08-12 de mayo de 2017	Ameca, Jalisco. CUValles
Feria de la Salud	13-17 de noviembre 2017	Ameca, Jalisco. CUValles
Huertos traspatio comunidades Vulnerables	mayo de 2017	Chapulimita comunidad de Ahululco del Mercado, Jalisco
SEMS		
ECOFashion. Desfile de ropa con materiales reciclados	Enero - Diciembre	Escuela Preparatoria de Jalisco
Agua que no has de beber déjala correr. Conferencia SIAPA	Enero - Diciembre	Escuela Preparatoria de Jalisco
Agua que no has de beber déjala correr. Conferencia CONAGUA	Enero - Diciembre	Escuela Preparatoria de Jalisco
PILIN. Colecta de pilas	Enero - Diciembre	Escuela Preparatoria de Jalisco

VINCULACIÓN

Programas en apoyo al desarrollo sustentable de las regiones, 2017

Cuadro 3.19

Nombre del programa	Fecha	Lugar
Apaga la luz, enciende la vida. Cuidado de la energía	Enero - Diciembre	Escuela Preparatoria de Jalisco
ReciclARTE. Crear objetos con material reciclado	Enero - Diciembre	Escuela Preparatoria de Jalisco
Programa de separación de residuos sólidos	Enero - Diciembre	Escuela Preparatoria No. 2
Programa de eliminación de artículos de hielo seco	Enero - Diciembre	Escuela Preparatoria No. 2
Recolección de plástico PET y de alta densidad	Enero - Diciembre	Escuela Preparatoria No. 3
Campaña permanente de recolección de pilas 2017	Enero - Diciembre	Escuela Preparatoria No. 4
Campaña permanente de recolección de plástico PET	Enero - Diciembre	Escuela Preparatoria No. 4
Campaña permanente de separación de residuos 2017	Enero - Diciembre	Escuela Preparatoria No. 4
Proyecto "Ayúdame a ayudar" colecta de material reciclable	Enero - Diciembre	Escuela Preparatoria No. 5
Proyecto "Parque pedagógico del agua" reforestación	Enero - Diciembre	Escuela Preparatoria No. 5
Proyecto "Reciclando con prepa 5" recolección de plástico	Enero - Diciembre	Escuela Preparatoria No. 5
Proyecto "Sueños despiertos" recolección de material reciclable	Enero - Diciembre	Escuela Preparatoria No. 5
Proyecto "Regalando una torta" recolección de cartón	Enero - Diciembre	Escuela Preparatoria No. 5
Conservación y mantenimiento de las áreas verdes	Enero - Diciembre	Escuela Preparatoria No. 6
Separación de residuos sólidos	Enero - Diciembre	Escuela Preparatoria No. 6
Campañas para eficientar el uso de la energía eléctrica	Enero - Diciembre	Escuela Preparatoria No. 6
Campaña para promover el uso racional del agua	Enero - Diciembre	Escuela Preparatoria No. 6
Campaña de rehabilitación de áreas verdes	Enero - Diciembre	Escuela Preparatoria No. 7
Instalación de sistema de riego por aspersores en áreas verdes	Enero - Diciembre	Escuela Preparatoria No. 8
Germinación de semillas de árboles cítricos	Enero - Diciembre	Escuela Preparatoria No. 8
Campaña desarrollo forestal sustentable	Enero - Diciembre	Escuela Preparatoria No. 8
Los alumnos de la prepa 9 se ponen las pilas. "Colecta de pilas"	Enero - Diciembre	Escuela Preparatoria No. 9
Uso eficiente del agua "Cuidado del agua"	Enero - Diciembre	Escuela Preparatoria No. 9
Ponte en tu papel "Reutilización y comercialización del papel"	Enero - Diciembre	Escuela Preparatoria No. 9
Colecta de medicamentos caducos	Enero - Diciembre	Escuela Preparatoria No. 9
Acción para una gran solución "Colecta de tapas para quimioterapia"	Enero - Diciembre	Escuela Preparatoria No. 9
Educación ambiental: guardianes ecológicos y Ecofil-Fest	Enero - Diciembre	Escuela Preparatoria No. 9
Libro que no has de leer, déjalo correr "Colecta de libros"	Enero - Diciembre	Escuela Preparatoria No. 9
No le des la vuelta y PET-cicla	Enero - Diciembre	Escuela Preparatoria No. 9
Reducción de energía eléctrica "Uso de lámparas fluorescentes"	Enero - Diciembre	Escuela Preparatoria No. 12
Generación de energía eléctrica a través de paneles solares	Enero - Diciembre	Escuela Preparatoria No. 12
Participación en Expo-congreso "Cuidado del ambiente"	Enero - Diciembre	Escuela Preparatoria No. 14
Recolección y clasificación de PET	Enero - Diciembre	Escuela Preparatoria No. 15
Brigadas para mantenimiento de jardines y alrededores de la escuela	Enero - Diciembre	Escuela Preparatoria No. 15
Escuela libre de hielo seco	Enero - Diciembre	Escuela Preparatoria No. 15
Recicla contra el cáncer "Cómplices A.C."	Enero - Diciembre	Escuela Preparatoria No. 16
Reciclado de papel	Enero - Diciembre	Escuela Preparatoria No. 16
Campaña de limpieza para la escuela	Enero - Diciembre	Escuela Preparatoria No. 16
Jardín botánico "Plantas medicinales"	Enero - Diciembre	Escuela Preparatoria No. 16
Lombricultura "Generar HUMUS"	Enero - Diciembre	Escuela Preparatoria No. 16
Reforestación "1500 arboles plantados"	Enero - Diciembre	Escuela Preparatoria No. 16
Reforestación en la preparatoria 16 "250 arboles frutales"	Enero - Diciembre	Escuela Preparatoria No. 16
Vivero de plantas medicinales	Enero - Diciembre	Escuela Preparatoria No. 17
Recolección de residuos sólidos	Enero - Diciembre	Escuela Preparatoria No. 17
Restauración de sillas para las aulas	Enero - Diciembre	Escuela Preparatoria No. 17
Recolección de residuos tóxicos y peligrosos	Enero - Diciembre	Escuela Preparatoria No. 18
Separación de residuos sólidos	Enero - Diciembre	Escuela Preparatoria No. 18
Escuela libre de hielo seco	Enero - Diciembre	Escuela Preparatoria No. 18
Escuela libre de humo	Enero - Diciembre	Escuela Preparatoria No. 18

VINCULACIÓN

Programas en apoyo al desarrollo sustentable de las regiones, 2017

Cuadro 3.19

Nombre del programa	Fecha	Lugar
Programa de reciclado de papel	Enero - Diciembre	Escuela Preparatoria No. 19
Campaña ambiental de academia verde "Uso mínimo de papel"	Enero - Diciembre	Escuela Preparatoria No. 20
Reciclon "Reciclaje de productos electrónicos"	Enero - Diciembre	Escuela Preparatoria de Tonalá
Programa interno de reciclado de papel	Enero - Diciembre	Escuela Preparatoria de Tonalá
Campaña de reciclado de papel.	Enero - Diciembre	Escuela Preparatoria de Tonalá Norte
Campaña "Recicla tu cuaderno"	Enero - Diciembre	Escuela Preparatoria de Tonalá Norte
Campaña de concientización "Ahorro de energía".	Enero - Diciembre	Escuela Preparatoria de Tonalá Norte
Huerto escolar	Enero - Diciembre	Escuela Preparatoria Regional de Ahualulco de Mercado
Habilitar áreas verdes en la preparatoria	Enero - Diciembre	Escuela Preparatoria Regional de Ahualulco de Mercado
Programa de mantenimiento y mejora del plantel	Enero - Diciembre	Escuela Preparatoria Regional de Amatitán
Programa de suplantabilidad	Enero - Diciembre	Escuela Preparatoria Regional de Amatitán
Campaña de escuela libre de unicef	Enero - Diciembre	Escuela Preparatoria Regional de Amatitán
Reposición de luminarias led	Enero - Diciembre	Escuela Preparatoria Regional de Amatitán
Programa de poda y rejuvenecimiento de árboles dentro del plantel	Enero - Diciembre	Escuela Preparatoria Regional de Amatitán
Promoción para la separación de basura	Enero - Diciembre	Escuela Preparatoria Regional de Amatitán
Programa de elaboración de compostas.	Enero - Diciembre	Escuela Preparatoria Regional de Autlán
Cultivo de lombriz.	Enero - Diciembre	Escuela Preparatoria Regional de Autlán
Programa universitario integral de transición energética.	Enero - Diciembre	Escuela Preparatoria Regional de Autlán
Manejo y gestión de residuos sólidos.	Enero - Diciembre	Escuela Preparatoria Regional de Autlán
Manejo y aprovechamiento de residuos orgánicos.	Enero - Diciembre	Escuela Preparatoria Regional de Autlán
Promoción de cultivos en ambientes protegidos	Enero - Diciembre	Escuela Preparatoria Regional de Casimiro Castillo
Plan de trabajo de manejo integral de residuos sólidos.	Enero - Diciembre	Escuela Preparatoria Regional de Chapala
Limpieza de ríos	Enero - Diciembre	Escuela Preparatoria Regional de Cihuatlán
Cambio de lámparas convencionales por lámparas LED	Enero - Diciembre	Escuela Preparatoria Regional de Ciudad Guzmán
Eliminar los desechables de hielo seco en la escuela.	Enero - Diciembre	Escuela Preparatoria Regional de Colotlán
Campaña de recolección de PET	Enero - Diciembre	Escuela Preparatoria Regional de Degollado
Instalación de riego por goteo en la huerta de limón	Enero - Diciembre	Escuela Preparatoria Regional de Degollado
Plantación de 50 árboles de aguacate	Enero - Diciembre	Escuela Preparatoria Regional de Degollado
Siembra de 2 hectáreas de maíz	Enero - Diciembre	Escuela Preparatoria Regional de Degollado
Campaña de reforestación	Enero - Diciembre	Escuela Preparatoria Regional de Degollado
Instalación de 14 lámparas de LED con fotoceldas	Enero - Diciembre	Escuela Preparatoria Regional de Degollado
Creación de 3 áreas verdes	Enero - Diciembre	Escuela Preparatoria Regional de Degollado
Separación de basura	Enero - Diciembre	Escuela Preparatoria Regional de El Grullo
Proyecto "Hecho con desecho"	Enero - Diciembre	Escuela Preparatoria Regional de El Grullo
Cuidado del entorno	Enero - Diciembre	Escuela Preparatoria Regional de El Grullo
Generando aire.	Enero - Diciembre	Escuela Preparatoria Regional de El Grullo
Campaña "Sin desechables"	Enero - Diciembre	Escuela Preparatoria Regional de El Salto
Ahorro de energía eléctrica	Enero - Diciembre	Escuela Preparatoria Regional de El Salto
Recolección y separación de PET	Enero - Diciembre	Escuela Preparatoria Regional de El Salto
Jardín botánico	Enero - Diciembre	Escuela Preparatoria Regional de El Salto
1er campaña de acopio de papel y cartón	Enero - Diciembre	Escuela Preparatoria Regional de Etzatlán
Eliminación de la utilización del unicef en las instalaciones de la preparatoria	Enero - Diciembre	Escuela Preparatoria Regional de Etzatlán
Promoción de separación de basura orgánica	Enero - Diciembre	Escuela Preparatoria Regional de Huejuquilla El Alto

VINCULACIÓN

Programas en apoyo al desarrollo sustentable de las regiones, 2017

Cuadro 3.19

Nombre del programa	Fecha	Lugar
Construcción de jardín	Enero - Diciembre	Escuela Preparatoria Regional de Huejuquilla El Alto
Importancia de la biodiversidad	Enero - Diciembre	Escuela Preparatoria Regional de Huejuquilla El Alto
La escuelas de la localidad con apoyo del municipio para revertir un problema ambiental	Enero - Diciembre	Escuela Preparatoria Regional de Huejuquilla El Alto
Campana de limpieza y reciclado en las escuelas	Enero - Diciembre	Escuela Preparatoria Regional de Huejuquilla El Alto
Reemplazo de luminarias de módulos y auditorio por luces led.	Enero - Diciembre	Escuela Preparatoria Regional de Jalostotitlán
Vigilantes ecológicos	Enero - Diciembre	Escuela Preparatoria Regional de Jamay
Uso de lámparas led	Enero - Diciembre	Escuela Preparatoria Regional de Jamay
Fabricación de composta	Enero - Diciembre	Escuela Preparatoria Regional de Jamay
Conservación y mantenimiento áreas verdes del plantel	Enero - Diciembre	Escuela Preparatoria Regional de Jocotepec
Recolección de los residuos sólidos generados por la comunidad escolar.	Enero - Diciembre	Escuela Preparatoria Regional de Jocotepec
Medidas de cuidado del agua y la energía eléctrica.	Enero - Diciembre	Escuela Preparatoria Regional de Jocotepec
Campana de separación de basura y buen manejo de la misma	Enero - Diciembre	Escuela Preparatoria Regional de La Barca
Recolección de tapas	Enero - Diciembre	Escuela Preparatoria Regional de La Barca
Cuidado de los baños y el papel higiénico	Enero - Diciembre	Escuela Preparatoria Regional de La Barca
Ahorro de luz	Enero - Diciembre	Escuela Preparatoria Regional de La Barca
Forestación permanente de arboles "Palmas y granados"	Enero - Diciembre	Escuela Preparatoria Regional de La Barca
Programa AYEL "Aula y escuela limpia"	Enero - Diciembre	Escuela Preparatoria Regional de Lagos de Moreno
Reciclado de materiales de PET.	Enero - Diciembre	Escuela Preparatoria Regional de Puerto Vallarta
Reducción del consumo interno de agua y luz.	Enero - Diciembre	Escuela Preparatoria Regional de Puerto Vallarta
Contenedor de desechos para baterías (celulares o comunes)	Enero - Diciembre	Escuela Preparatoria Regional de Puerto Vallarta
Escuela 100% libre de humo	Enero - Diciembre	Escuela Preparatoria Regional de Puerto Vallarta
Recolección de pilas en el municipio	Enero - Diciembre	Escuela Preparatoria Regional de San Juan de Los Lagos
Recolección de tapas de plástico en el municipio	Enero - Diciembre	Escuela Preparatoria Regional de San Juan de Los Lagos
Reciclaje de cartón, papel, vidrio y aluminio	Enero - Diciembre	Escuela Preparatoria Regional de San Martin Hidalgo
Programa de desarrollo sustentable a través de un huerto orgánico	Enero - Diciembre	Escuela Preparatoria Regional de San Martin Hidalgo
Campana de rehabilitación de áreas verdes	Enero - Diciembre	Escuela Preparatoria Regional de Santa Anita
Eco iluminación	Enero - Diciembre	Escuela Preparatoria Regional de Santa Anita
Ecopel	Enero - Diciembre	Escuela Preparatoria Regional de Santa Anita
Campana de promoción de reciclado de plásticos.	Enero - Diciembre	Escuela Preparatoria Regional de Tala
Campana de reforestación de áreas verdes	Enero - Diciembre	Escuela Preparatoria Regional de Tala
Taller de sustentabilidad	Enero - Diciembre	Escuela Preparatoria Regional de Tamazula
Elaboración de represas en canal "Preraratoria colosio"	Enero - Diciembre	Escuela Preparatoria Regional de Tepatitlán de Morelos
Plantación de árboles	Enero - Diciembre	Escuela Preparatoria Regional de Tequila
Sustitución de lámparas y luminarias por tubos y focos de LED	Enero - Diciembre	Escuela Preparatoria Regional de Tequila

VINCULACIÓN

Programas en apoyo al desarrollo sustentable de las regiones, 2017

Cuadro 3.19

Nombre del programa	Fecha	Lugar
Colocación de 800 m2 de pasto en rollo en la escuela	Enero - Diciembre	Escuela Preparatoria Regional de Tequila
Campaña contra el uso de desechables en áreas académicas	Enero - Diciembre	Escuela Preparatoria Regional de Tlajomulco
Lombricomposta humus	Enero - Diciembre	Escuela Preparatoria Regional de Tlajomulco
Separación de plástico PET	Enero - Diciembre	Escuela Preparatoria Regional de Tlajomulco
Programa de eficacia energética	Enero - Diciembre	Escuela Preparatoria Regional de Tlajomulco
Restauración del jardín botánico.	Enero - Diciembre	Escuela Preparatoria Regional de Tlajomulco
Cultivo de germinados a través de la técnica hidropónica	Enero - Diciembre	Escuela Preparatoria Regional de Tlajomulco
Ahorro de energía eléctrica	Enero - Diciembre	Escuela Preparatoria Regional de Tuxpan
Reforestación	Enero - Diciembre	Escuela Preparatoria Regional de Tuxpan
Aprovechamiento de suelo	Enero - Diciembre	Escuela Preparatoria Regional de Tuxpan
Campaña libre de unicef	Enero - Diciembre	Escuela Preparatoria Regional de Tuxpan
Aprovechamiento del agua	Enero - Diciembre	Escuela Preparatoria Regional de Tuxpan
Reforestación en escuelas primarias del municipio.	Enero - Diciembre	Escuela Preparatoria Regional de Unión de Tula
Conferencias taxonomía, fauna de México, ecosistemas y cuidado de los animales.	Enero - Diciembre	Escuela Preparatoria Regional de Unión de Tula
Recicla y cuida el medio ambiente	Enero - Diciembre	Escuela Preparatoria Regional de Villa Corona
Elaboración de composta para el mantenimiento de áreas verdes	Enero - Diciembre	Escuela Preparatoria Regional de Zacoalco de Torres
Cuidado del agua "Conciencia del uso y manejo del agua"	Enero - Diciembre	Escuela Preparatoria Regional de Zacoalco de Torres
Separación de la basura "Inorgánica, orgánica y sanitaria"	Enero - Diciembre	Escuela Preparatoria Regional de Zacoalco de Torres
Curso de separación de residuos	Enero - Diciembre	Escuela Preparatoria Regional de Zapotiltic
Muro verde	Enero - Diciembre	Escuela Preparatoria Regional de Zapotiltic
Campaña para modificar hábitos de consumo de tabaco	Enero - Diciembre	Escuela Preparatoria Regional de Zapotlanejo
Jornada informativa para la creación y cuidado de áreas verdes	Enero - Diciembre	Escuela Preparatoria Regional de Zapotlanejo
Campaña separación de residuos "Plástico, vidrio, papel y aluminio"	Enero - Diciembre	Escuela Preparatoria Regional de Zapotlanejo
Instalación de fluxómetros ahorradores de agua en baños	Enero - Diciembre	Escuela Preparatoria Regional de Zapotlanejo
Campañas de limpieza y descharrización en la comunidad	Enero - Diciembre	Escuela Preparatoria Regional de Zapotlanejo
Cambio de lámparas a lámparas led en el 90% de la escuela	Enero - Diciembre	Extensión El Salvador (Amatitán)
Riego áreas verdes	Enero - Diciembre	Extensión El Salvador (Amatitán)
No al material de unicef	Enero - Diciembre	Extensión El Salvador (Amatitán)
Proyecto de sustentabilidad "Recicla y gana"	Enero - Diciembre	Módulo Acatlán de Juárez (Villa Corona)
Programa de conservación de tortuga marina	Enero - Diciembre	Módulo Amacueca (Sayula)
Programa de cuidado y uso eficiente del agua en la preparatoria	Enero - Diciembre	Módulo Amacueca (Sayula)
Programa de cuidado y uso eficiente de la energía	Enero - Diciembre	Módulo Amacueca (Sayula)
Programa de cuidado y mantenimiento de áreas verdes	Enero - Diciembre	Módulo Amacueca (Sayula)
Programa de mantenimiento en la infraestructura y equipamiento	Enero - Diciembre	Módulo Amacueca (Sayula)
Educación ambiental e incorporación de bachilleres a la investigación temprana.	Enero - Diciembre	Módulo Amacueca (Sayula)
Campaña escuela verde - escuela sana	Enero - Diciembre	Módulo Arenal (Amatitán)
Campaña de escuela libre de hielo seco	Enero - Diciembre	Módulo Arenal (Amatitán)
Plantación de arboles	Enero - Diciembre	Módulo Arenal (Amatitán)
Conservando nuestras áreas verdes	Enero - Diciembre	Módulo Atemajac de Brizuela (Zacoalco)
Empastado de 120 m cuadrados	Enero - Diciembre	Módulo Atequiza (Eremso)
Plantado de arbustos ornamentales en las áreas verdes de la escuela	Enero - Diciembre	Módulo Ayotlán (Preparatoria de Atotonilco)
Cultivo y cuidado de vivero	Enero - Diciembre	Módulo Cajititlan (Preparatoria de Tlajomulco)

VINCULACIÓN

Programas en apoyo al desarrollo sustentable de las regiones, 2017

Cuadro 3.19

Nombre del programa	Fecha	Lugar
Campana de limpieza de resumideros	Enero - Diciembre	Módulo Cajititlan (Preparatoria de Tlajomulco)
Reusó de hojas de papel	Enero - Diciembre	Módulo Cajititlan (Preparatoria de Tlajomulco)
Utilización de productos orgánicos en producción de cultivos	Enero - Diciembre	Módulo Chacala (Casimiro Castillo)
Elaboración de huertos familiares orgánicos	Enero - Diciembre	Módulo Concepción de Buenos Aires (Jocotepec)
Elaboración de artesanías con material inorgánico	Enero - Diciembre	Módulo Concepción de Buenos Aires (Jocotepec)
Campana de limpiemos México	Enero - Diciembre	Módulo Concepción de Buenos Aires (Jocotepec)
Campana de reforestación en áreas del municipio	Enero - Diciembre	Módulo Concepción de Buenos Aires (Jocotepec)
Mantenimiento de áreas verdes en diferentes partes del municipio	Enero - Diciembre	Módulo Concepción de Buenos Aires (Jocotepec)
Reforestación 2017	Enero - Diciembre	Módulo Cópala (Cd Guzmán)
Programa de separación de residuos sólidos	Enero - Diciembre	Módulo Cópala (Cd Guzmán)
Reducir, reciclar y reutilizar de residuos	Enero - Diciembre	Módulo Cuautitlán (Preparatoria de Casimiro Castillo)
Reforestación de espacios escolares	Enero - Diciembre	Módulo Cuazalapa (Casimiro Castillo)
Campana "Todo sirve"	Enero - Diciembre	Módulo de Ayutla (Unión de Tula)
Campana de reciclaje y concientización sobre el uso de PET y otros desechables.	Enero - Diciembre	Módulo de Cañadas de Obregón (Preparatoria de Tepatitlán)
Proyecto multidisciplinar "Tunel con vegetación curativa"	Enero - Diciembre	Módulo de Cuquio (Preparatoria No. 8)
Programa de separación de desechos sólidos	Enero - Diciembre	Módulo de Ejutla (Unión de Tula)
Programa denominado "No uso de productos desechables"	Enero - Diciembre	Módulo de Ejutla (Unión de Tula)
Separación de basura	Enero - Diciembre	Módulo de Mezquitic (Huejuquilla El Alto)
Separación de plásticos PET	Enero - Diciembre	Módulo de Mezquitic (Huejuquilla El Alto)
Se realizó la adecuación en un lugar de la escuela para realizar composta	Enero - Diciembre	Módulo de Mezquitic (Huejuquilla El Alto)
Reforestación en la escuela	Enero - Diciembre	Módulo de Mezquitic (Huejuquilla El Alto)
Hojas recicladas dentro de la institución	Enero - Diciembre	Módulo de Mezquitic (Huejuquilla El Alto)
Limpieza de residuos plásticos en playa chalacatepec	Enero - Diciembre	Módulo de Morelos (Preparatoria de Puerto Vallarta)
Saneamiento de espacios dentro del plantel	Enero - Diciembre	Módulo de Morelos (Preparatoria de Puerto Vallarta)
Reforestación en el módulo	Enero - Diciembre	Módulo de Morelos (Preparatoria de Puerto Vallarta)
Se plantaron árboles de especies típicas de la región en las instalaciones	Enero - Diciembre	Módulo de Teocuitatlan de Corona (Zacoalco)
Separación de basura	Enero - Diciembre	Módulo El Limón (Preparatoria de El Grullo)
Instalación de mingitorios secos	Enero - Diciembre	Módulo El Tenamixtlan (Tecolotlan)
Promoción de cultivos en ambientes protegidos	Enero - Diciembre	Módulo Hermenegildo Galeana (Preparatoria de Casimiro Castillo)
Reforestación de arboles	Enero - Diciembre	Módulo Hostotipaquillo (Preparatoria de Tequila)
Campana de recolección de basura	Enero - Diciembre	Módulo Hostotipaquillo (Preparatoria de Tequila)
Colocación de pasto en jardineras y flores	Enero - Diciembre	Módulo Hostotipaquillo (Preparatoria de Tequila)
Reforestación de áreas verdes en el módulo	Enero - Diciembre	Módulo Huejucar (Preparatoria de Colotlan)

VINCULACIÓN

Programas en apoyo al desarrollo sustentable de las regiones, 2017

Cuadro 3.19

Nombre del programa	Fecha	Lugar
Muro verde	Enero - Diciembre	Módulo Huejucar (Preparatoria de Colotlan)
Jardín botánico	Enero - Diciembre	Módulo Ixtapa (Preparatoria de Puerto Vallarta)
Escuela libre de PET	Enero - Diciembre	Módulo Ixtapa (Preparatoria de Puerto Vallarta)
Escuela libre de unicef	Enero - Diciembre	Módulo Ixtapa (Preparatoria de Puerto Vallarta)
Establecimiento de Tae "Producción de plantas en ambientes controlados"	Enero - Diciembre	Módulo Jesús María (Preparatoria de Arandas)
Cambio de lámparas tradicionales por lámparas led	Enero - Diciembre	Módulo La Experiencia (Preparatoria No. 14)
Separación de basura "Orgánica e inorgánica"	Enero - Diciembre	Módulo La Experiencia (Preparatoria No. 14)
Reducir, reciclar y reutilizar de residuos	Enero - Diciembre	Módulo La Huerta (Preparatoria de Casimiro Castillo)
Separación de basura	Enero - Diciembre	Módulo La Manzanilla Paz (Preparatoria de Jocotepec)
Ahorro de energía eléctrica	Enero - Diciembre	Módulo La Manzanilla Paz (Preparatoria de Jocotepec)
Campaña del cuidado del medio ambiente y cuidado del agua	Enero - Diciembre	Módulo Magdalena (Preparatoria de Tequila)
Reciclado	Enero - Diciembre	Módulo Magdalena (Preparatoria de Tequila)
Campañas de reciclaje	Enero - Diciembre	Módulo Mazamitla (Tamazula)
Vivero escolar	Enero - Diciembre	Módulo Mezcala (Chapala)
Clasificación de basura en la escuela.	Enero - Diciembre	Módulo Mezcala (Chapala)
Programa de acopio de plástico (PET)	Enero - Diciembre	Módulo Miguel Hidalgo (Preparatoria de Cihuatlán)
Producción de plantas "TAE de Producción de plantas"	Enero - Diciembre	Módulo Miguel Hidalgo (Preparatoria de Cihuatlán)
Campaña de reforestación.	Enero - Diciembre	Módulo Oconahua (Etzatlán)
Campaña de descacharrización	Enero - Diciembre	Módulo Oconahua (Etzatlán)
Promoviendo la cultura de separación de residuos	Enero - Diciembre	Módulo Ojuelos (Preparatoria de Lagos de Moreno)
Contenedor de PET	Enero - Diciembre	Módulo Ojuelos (Preparatoria de Lagos de Moreno)
Proyecto de estructura de áreas verdes.	Enero - Diciembre	Módulo Ojuelos (Preparatoria de Lagos de Moreno)
Campaña libre de unicef	Enero - Diciembre	Módulo Pihuamo (Tuxpan)
Libre de humo de tabaco	Enero - Diciembre	Módulo Pino Suarez (Preparatoria de Puerto Vallarta)
Desfile y expo del reciclaje	Enero - Diciembre	Módulo Pino Suarez (Preparatoria de Puerto Vallarta)
Reducción de bolsas de plástico de agarraderas	Enero - Diciembre	Módulo San Agustín (Tlajomulco)
Huerto escolar	Enero - Diciembre	Módulo San Agustín (Tlajomulco)
Día mundial árbol	Enero - Diciembre	Módulo San Antonio Matute (Preparatoria de Ameca)
Separación de la basura	Enero - Diciembre	Módulo San Diego de Alejandría (Preparatoria de Lagos de Moreno)
Separación del PET	Enero - Diciembre	Módulo San Diego de Alejandría (Preparatoria de Lagos de Moreno)
Elaboración de un jardín de plantas polinizadoras	Enero - Diciembre	Módulo San Diego de Alejandría (Preparatoria de Lagos de Moreno)

VINCULACIÓN

Programas en apoyo al desarrollo sustentable de las regiones, 2017

Cuadro 3.19

Nombre del programa	Fecha	Lugar
Elaboración de composta	Enero - Diciembre	Módulo San Diego de Alejandría (Preparatoria de Lagos de Moreno)
Escuela verde	Enero - Diciembre	Módulo San Ignacio Cerro Gordo (Preparatoria de Arandas)
Campaña de elaboración de desayunadores escolares con material reciclado.	Enero - Diciembre	Módulo San Isidro Mazatepec (Tala)
Producción de plantas de ornato y árboles	Enero - Diciembre	Módulo San Marcos(Etzatlan)
Gestión de proyectos de acuerdo a las condiciones, climatológicas y suelos.	Enero - Diciembre	Módulo San Miguel Huaixtita (Huejuquilla El Alto)
Charla con biólogos sobre la producción de camarón.	Enero - Diciembre	Módulo San Patricio Melaque (Preparatoria de Cihuatlan)
Separación permanente de plástico al interior de la escuela.	Enero - Diciembre	Módulo San Patricio Melaque (Preparatoria de Cihuatlan)
Plan de ahorro de energía eléctrica	Enero - Diciembre	Módulo Talpa de Allende (Preparatoria de Ameca)
Plan de ahorro de agua	Enero - Diciembre	Módulo Talpa de Allende (Preparatoria de Ameca)
Reforestación de espacios escolares	Enero - Diciembre	Módulo Tecomates (Casimiro Castillo)
Instalar de un sistema de tratamiento de aguas residuales.	Enero - Diciembre	Módulo Tecomates (Casimiro Castillo)
Podado de áreas verdes	Enero - Diciembre	Módulo Tecomates (Casimiro Castillo)
Creación de composta	Enero - Diciembre	Módulo Tomatlan (Preparatoria de Puerto Vallarta)
Forestación	Enero - Diciembre	Módulo Tomatlan (Preparatoria de Puerto Vallarta)
Proporcionar 60 arboles pequeños	Enero - Diciembre	Módulo Tototlán (Eremso)
Cuidado del medio ambiente	Enero - Diciembre	Módulo Venta de Mochitiltic (Tequila)
Reciclando en la escuela	Enero - Diciembre	Módulo Venta de Mochitiltic (Tequila)
Uso de botes con la normatividad para la separación de la basura	Enero - Diciembre	Módulo Villa Atoyac (Preparatoria de Zacoalco de Torres)
Campaña para aprender a separar la basura	Enero - Diciembre	Módulo Villa Atoyac (Preparatoria de Zacoalco de Torres)
Creación "Huerto escolar"	Enero - Diciembre	Módulo Yahualica (Preparatoria de Tepatlilán)
Cambio de lámparas convencionales por lámparas LED	Enero - Diciembre	Módulo Zapotitlán Vadillo (Preparatoria de Ciudad Guzmán)

Fuente: Centros Universitarios, SEMS, SUV y Coordinación General de Extensión.
Corte a: Diciembre de 2017.

VINCULACIÓN

Indicadores de los procesos que se realizan la Unidad de Fomento a la Innovación y Transferencia del Conocimiento (UFITCO) Cuadro 3.20

Proceso	2017
Recursos económicos destinados para el fortalecimiento a las invenciones	3,500,000
Solicitudes de análisis de patentabilidad recibidas	42
Conferencias impartidas de Propiedad Intelectual.	6
Participación en foros para difundir la Propiedad Industrial	6
Pláticas realizadas al interior de la Universidad sobre Protección a la Propiedad Industrial	8
Participación en eventos relacionados con la vinculación y la transferencia del conocimiento	13
Representaciones institucionales en redes nacionales o internacionales de vinculación.	17
Transferencias tecnológicas efectuadas	1
Solicitudes de vinculación externa realizadas por empresas y solicitudes de participación en el Programa de Estímulos a la Innovación (PEI)	30
Asesorías y consultorías de propiedad intelectual y transferencia de conocimiento.	45

Fuente: Coordinación de Investigación, Posgrado y Vinculación.

Corte a: Diciembre de 2017.

Nota: Para el año del 2017, la Coordinación de Investigación y Posgrado se convierte en la Coordinación de Investigación, Posgrado y Vinculación por lo que los indicadores de Vinculación se presentan de diferente manera en relación a años anteriores.

VINCULACIÓN

Incubadora de empresas, 2012-2017							Cuadro 3.21
Categoría	Año						
	2012	2013	2014	2015	2016	2017	
Empresas creadas ¹	13	7	57	31	45	185	
Empleos	41	23	111	118	131	612	
Patentes	0	1	1	7	1	4	

Fuente: Incubadoras de los Centros Universitarios.

Corte a: Diciembre de 2017.

Nota: ¹ Para los años 2012-2013 se reporta información de las incubadoras de CUCEI y CUCEA. En 2014 se agregan CUCBA, CUCIÉNEGA, CUCOSTA y CUVALLES.

VINCULACIÓN

Total de solicitudes de invenciones presentadas ante el IMPI y otras oficinas de patentes por investigadores de la UdeG, 2015 - 2017

Cuadro 3.22

Entidad Universitaria / Figura de protección	2015		2016		2017	
	Solicitudes	Investigadores	Solicitudes	Investigadores	Solicitudes	Investigadores
Red Universitaria	16	54	21	57	23	63
Patentes	9	30	14	40	15	50
Modelos de Utilidad	4	16	2	3	4	6
Diseños industriales	3	8	5	14	4	7
CUAAD	3	12	5	12	2	4
Patentes	0	0	1	3	1	1
Modelos de Utilidad	1	5	0	0	0	0
Diseños industriales	2	7	4	9	1	3
CUCEI	9	27	5	23	13	47
Patentes	6	19	4	18	8	39
Modelos de Utilidad	2	7	0	0	3	5
Diseños industriales	1	1	1	5	2	3
CUCSH	0	0	1	1	0	0
Patentes	0	0	1	1	0	0
Modelos de Utilidad	0	0	0	0	0	0
Diseños industriales	0	0	0	0	0	0
CUCIÉNEGA	3	8	7	17	3	5
Patentes	2	4	6	16	3	5
Modelos de Utilidad	1	4	1	1	0	0
Diseños industriales	0	0	0	0	0	0
CULAGOS	0	0	1	1	0	0
Patentes	0	0	1	1	0	0
Modelos de Utilidad	0	0	0	0	0	0
Diseños industriales	0	0	0	0	0	0
CUVALLES	1	7	2	3	4	5
Patentes	1	7	1	1	2	3
Modelos de Utilidad	0	0	1	2	1	1
Diseños industriales	0	0	0	0	1	1
CUTONALÁ	0	0	0	0	1	2
Patentes	0	0	0	0	1	2
Modelos de Utilidad	0	0	0	0	0	0
Diseños industriales	0	0	0	0	0	0

Fuente: Coordinación General Académica, Coordinación de Investigación, Posgrado y Vinculación.
Corte a: Diciembre de 2017.

4. EXTENSIÓN Y DIFUSIÓN



EXTENSIÓN Y DIFUSIÓN

Actividades de difusión cultural en espacios universitarios, 2012-2017

Cuadro 4.1

Espacio universitario	Año					
	2012	2013	2014	2015	2016	2017
Total	718	817	1,066	1,646	1,418	1,003
Calle 2	n.d.	n.d.	n.d.	n.d.	n.d.	n/a
Centro Cultural Casa Escorza	30	0	0	0	0	n/a
Centro Cultural Casa Vallarta	70	0	0	0	0	n/a
Cine Foro	36	12	30	23	32	23
Conciertos en otros espacios universitarios	1	13	3	0	0	0
Foro Alterno	n.d.	n.d.	n.d.	n.d.	n.d.	n/a
Museo de las Artes ¹	32	2	180	725	821	400
Paraninfo Enrique Díaz de León	4	2	4	5	0	1
Teatro Diana ²	370	358	377	391	309	273
Teatro Estudio Cavaret	1	1	1	2	0	1
Teatro Experimental de Jalisco	174	210	224	219	130	146
Teatro Vivian Blumenthal	0	219	247	281	126	159

Fuente: Centro Universitario de Arte Arquitectura y Diseño, Secretaría de Vinculación y Difusión Cultural.

Corte a: Diciembre de 2017.

Notas: n.d. = no disponible.

n/a = Estos espacios fueron cerrados o bien no son administrados por esta Secretaría.

¹ Las actividades del Museo de las Artes en 2015 aumentaron, ya que se consideran dentro de las actividades los recorridos de grupos guiados.

Actividades y participantes en el Festival Internacional de Cine, 2012-2017

Cuadro 4.2

Actividades	Año					
	2012	2013	2014	2015	2016	2017
Cortometrajes iberoamericanos	24	16	47	41	35	40
Cortometrajes mexicanos	38	17	22	20	15	14
Documentales iberoamericanos	14	13	17	16	14	18
Espectadores	142,000	156,000	111,000	110,000	121,000	123,000
Largometrajes mexicanos en competencia	27	14	20	22	19	21
Medios acreditados ¹	875	761	801	201	215	266
País o Ciudad invitado ²	Reino Unido	Países Nórdicos	Quebec	Italia	Suiza	Alemania
Películas iberoamericanas en competencia	14	15	18	16	14	18
Películas infantiles	6	2	6	8	5	3
Películas participantes	281	254	340	315	246	257

Fuentes: Centro Universitario de Arte Arquitectura y Diseño, Secretaría de Vinculación y Difusión Cultural.

Corte a: Diciembre de 2017.

Notas: ¹ En el año 2015 se consideran únicamente medios, no se suma número de periodistas.

² En el año 2013 se consideró Países Nórdicos a: Dinamarca, Islandia, Finlandia, Noruega y Suecia.

EXTENSIÓN Y DIFUSIÓN

Asistentes y actividades en el Cine Foro, 2012-2017

Cuadro 4.3

Actividades / asistentes	Año					
	2012	2013	2014	2015	2016	2017
Asistentes	38,504	42,948	44,920	39,337	33,362	33,665
Eventos generales	36	12	0	23	32	23
Funciones	976	993	1,008	933	838	876
Películas	534	365	292	225	201	270

Fuente: Dirección General de Difusión Cultural.
Corte a: Diciembre de 2017.

Público asistente a presentaciones de grupos artísticos universitarios, 2012-2017

Cuadro 4.4

Grupo artístico universitario	Año					
	2012	2013	2014	2015	2016	2017
Total	24,890	29,338	40,338	30,354	30,293	22,535
Anzar	n.d.	n.d.	n.d.	n.d.	n.d.	n/a
Ballet Folklórico	15,881	20,576	36,799	25,702	28,785	20,400
Ballet Folklórico Infantil	2,316	2,733	3,539	4,652	1,508	2,135
Compañía de Teatro	n.d.	n.d.	n.d.	n.d.	0	n/a
Gineceo	n.d.	n.d.	n.d.	n.d.	0	n/a
Producciones universitarias con artistas independientes	6,693	6,029	0	0	0	0

Fuente: Dirección General de Difusión Cultural.
Corte a: Diciembre de 2017.
Notas: n/a = Grupos no universitarios o desaparecidos
n.d. = no disponible.

Público asistente a proyectos culturales de la UdeG, 2012-2017

Cuadro 4.5

Proyecto cultural	Año					
	2012	2013	2014	2015	2016	2017
Centro Cultural Casa Escorza	14,500	0	0	0	0	n/a
Centro Cultural Casa Vallarta	26,186	0	0	0	0	n/a
Centro Cultural Diana ¹	253,152	234,517	258,822	258,124	278,678	220,503
Conciertos musicales ²	5,629	39,065	34,308	31,743	32,787	39,176
Cultura UDG en Los Ángeles ³	26,650	85,000	0	93,538	3,500	1,310
Eventos de literatura	2,294	2,355	2,769	5,775	2,082	53
Festival Internacional de Cine	142,000	156,000	111,000	110,000	121,000	123,000
Museo de las Artes ⁴	37,224	4,513	47,407	95,372	112,973	97,072
Papirolas	89,000	101,000	115,000	135,000	140,000	160,000
Teatro Estudio Cavaret ^{5,6}	1,726	0	0	1,145	0	795
Teatro Experimental de Jalisco	20,572	20,393	20,152	23,205	15,487	15,249
Teatro Vivian Blumenthal	0	13,708	10,993	19,007	9,715	14,467

Fuente: Dirección General de Difusión Cultural.
Corte a: Diciembre de 2017.

Notas: n/a = Grupos no universitarios o desaparecidos

¹ Incluye público asistente a proyectos culturales en el Teatro Diana y en el Estudio Diana.

² En el total de público asistente a conciertos se contempla el total de eventos, aun cuando no se hayan realizado en espacios universitarios (por ejemplo: Teatro Degollado, Expo Guadalajara, etc.).

³ En 2016 no se realizó LéaLA por lo que se observa disminución de público.

⁴ En el año 2015 se considera el número de personas que ingresaron al Museo, no por exposiciones.

⁵ En el año 2015 se llevaron a cabo 2 conciertos para promover la oferta musical en relación a la FIM en Teatro Estudio Cavaret.

⁶ En el año 2017 en el marco de FIMPRO se realizó un concierto en este espacio.

EXTENSIÓN Y DIFUSIÓN

Unidad de Literatura y Fomento a la Lectura, 2012-2017

Cuadro 4.6

Actividades / asistentes	Año					
	2012	2013	2014	2015	2016	2017
Actividades	37	35	22	49	38	2
Asistentes	2,294	2,279	2,769	5,775	813	53

Fuente: Centro Universitario de Arte Arquitectura y Diseño, Secretaría de Vinculación y Difusión Cultural.
Corte a: Diciembre de 2017.

Actividades de la Revista Luvina

Cuadro 4.7

Actividades	Año					
	2012	2013	2014	2015	2016	2017
Ediciones ¹	4	4	4	4	4	3
Programas de radio Letras al aire	24	16	0	0	0	0
Programas de radio Luvina Joven	12	48	50	50	54	50
Talleres Luvina Joven	32	26	23	39	36	29

Fuente: Centro Universitario de Arte Arquitectura y Diseño, Secretaría de Vinculación y Difusión Cultural.
Corte a: Diciembre de 2017.

Notas: ¹ En 2017 se editó un número doble, por lo que se registran dos ediciones impresas.

Festival Cultural "Otoño en Lagos", 2012-2017

Cuadro 4.8

Actividades / asistentes	Año					
	2012	2013	2014	2015	2016	2017
Asistentes	3,741	4,430	2,548	2700	2150	5500
Espectáculos	13	17	14	16	11	23
Grupos participantes	12	14	13	16	11	20

Fuente: Centro Universitario de los Lagos.
Corte a: Diciembre de 2017.

EXTENSIÓN Y DIFUSIÓN

Programa de Cultura Infantil y Festival Papirolas

Cuadro 4.9

Actividades / asistentes	Año					
	2012	2013	2014	2015	2016	2017
Asistentes	89,000	101,000	115,000	135,000	140,000	160,000
Espectáculos	98	150	325	369	150	166
Talleres	53	60	50	42	53	66

Fuente: Centro Universitario de Arte Arquitectura y Diseño, Secretaría de Vinculación y Difusión Cultural.

Corte a: Diciembre de 2017.

Feria Internacional de la Música

Cuadro 4.10

Actividades / Asistentes	Año					
	2012	2013	2014	2015	2016	2017
Actividades culturales adicionales ²	4	0	0	2	2	0
Asistentes	35,000	0	6,400	1,145	6,200	1,621
Conciertos y showcases ¹	62	0	18	0	22	32
Conferencias y talleres	-	-	22	0	39	30
Participantes profesionales	210	0	800	0	724	858

Fuente: Centro Universitario de Arte Arquitectura y Diseño, Secretaría de Vinculación y Difusión Cultural.

Corte a: Diciembre de 2017.

 Notas: ¹ La Feria Internacional de la Música fue suspendida en el año 2013 para volverse bienal.

² A partir del año 2015 la FIM se produce cada 2 años, pero se realizaron 2 conciertos para promover la oferta musical en la ciudad, los cuales se llevaron a cabo en el Teatro Estudio Cavaret.

EXTENSIÓN Y DIFUSIÓN

Actividades artísticas y culturales realizadas por CU, SUV y SEMS, 2012-2017

Cuadro 4.11

Entidad universitaria	Año					
	2012	2013	2014	2015	2016	2017
Red Universitaria	2,215	2,293	1,478	2,196	2,305	1,767
Centros universitarios	1,562	1,790	805	794	1,488	1,022
CU temáticos	877	1,138	361	430	1,014	379
CUAAD	72	92	79	83	125	95
CUCBA	23	38	63	62	111	36
CUCEA	85	123	138	174	123	73
CUCEI	68	71	45	33	21	21
CUCS	79	14	11	34	23	69
CUCSH ¹	550	800	25	44	611	85
CU regionales	685	652	444	364	474	643
CUALTOS	64	99	33	28	36	33
CUCIÉNEGA	62	30	52	64	62	69
CUCOSTA	142	56	62	75	90	105
CUCOSTASUR	64	32	17	9	23	95
CULAGOS	100	183	85	38	44	45
CUNORTE	121	76	92	82	117	177
CUSUR	33	56	61	39	61	67
CUTONALÁ	-	4	5	7	20	38
CUVALLES	99	116	37	22	21	14
SUV	1	1	1	1	1	1
SEMS	652	502	672	1,401	816	744

Fuentes: Centros universitarios, SUV y SEMS.

Corte a: Diciembre de 2017.

Nota: ¹ La cifra correspondiente al CUCSH en 2013 es un promedio aproximado de asistentes a diferentes eventos: Feria del Libro Planeta-CUCSH 2013, obras de teatro y actividades deportivas.

EXTENSIÓN Y DIFUSIÓN

Acciones de promoción de la creación artística, 2017

Cuadro 4.12

Nombre de la acción	Fecha	Lugar
CUAAD		
Exposición de Fotografía en la Presidencia Municipal de Zapopan	05 de enero	Presidencia Municipal de Zapopan
Visita de vinculación con la Universidad de las Artes UAL	10 de febrero	CUAAD Huentitán
Reconocimiento a alumnas que participaron en la Catedra UNESCO	14 de febrero	CUCSH
Temporada de Primavera concierto de piano y violín	08 de marzo	CUAAD Sede Música
Vinculación con el Centro Internacional de Escuelas de Cine y Televisión- CILECT	11 de marzo	CUAAD Huentitán
Creación de series lúdicas de los alumnos de diseño gráfico	14 de marzo	CUAAD Huentitán
Festival Internacional de Teatro	22 de marzo	CUAAD Artes Plásticas
Encuentro Internacional de Teatro Universitarios	27 de marzo	CUAAD Artes Plásticas
Talleres de Arte para niños en el marco del día mundial del arte	31 de marzo	
Conferencia Andrea Bandelli	05 de abril	CUAAD Artes Plásticas
Festival los Colores del Mundo	25 de abril	CUAAD Huentitán
Día Internacional de la Danza	28 de abril	CUAAD Artes Plásticas
Festival Literario alumnos del CUAAD participaron en la creación de los carros alegórico	30 de abril	Rectoría General
Alexis Alariste ganador de medalla de oro en el Concurso Internacional de Danza Attitude 2017	02 de mayo	CUAAD
Expo Diseña Emprende	03 de mayo	CUAAD
Exhibición de proyectos escénicos	05 de mayo	CUAAD Artes Plásticas
Gala de danza contemporánea de alumnos del CUAAD en Zapopan	25 de mayo	Zapopan
Presentación de la Banda Sinfónica UdeG en Chapultepec	30 de mayo	Castillo de Chapultepec
Segundo Concurso Nacional de Piano	03 de julio	Parainfo UdeG
Ariel para egresados del DIS	13 de julio	CUAAD
Concierto Teatro Degollado II Imperio en México	24 de agosto	Teatro Degollado
Semana Mathias Goeritz	4 de septiembre	CUAAD
Coloquio Internacional Teorías e Historias	22 de septiembre	CUAAD
Coloquio Internacional de Arte y Sociedad COIARTS	27 de septiembre	CUAAD
Festival Internacional de Guitarra	16 de octubre	Parainfo UdeG
Semana de la Fotografía	17 al 22 de octubre	CUAAD Artes Plásticas
Concierto de la Banda Big Band en el 69 aniversario de arquitectura	01 de noviembre	CUAAD Huentitán
Presentación de la Orquesta Higinio Ruvalcaba	15 de noviembre	CUAAD Huentitán
Intervención de la Unidad Habitacional Independencia	18 de noviembre	Unidad Habitacional Independencia
CUCBA		
Cine Foro CUCBA	Todo el año	CUCBA
Talle de Pintura	Todo el año	CUCBA
Talle de Artes Circenses	Todo el año	CUCBA
Talle de Guitarra	Todo el año	CUCBA
Talle de Batería	Todo el año	CUCBA
Talle de Piano	Todo el año	CUCBA
Talle de Danza Folclórica	Todo el año	CUCBA
Talle de Ritmos Latinos	Todo el año	CUCBA
Taller de Ensamble (Big Band)	Todo el año	CUCBA
Talle de Trompeta	Todo el año	CUCBA
Talle de Danza Árabe	Todo el año	CUCBA
Concierto Big Band CUCBA en Simposio de las Américas	11 de febrero	Punto Saopablo
Concierto Big Band CUCBA en Fiestas Patronales Guanajuato	03 de mayo	Guanajuato

EXTENSIÓN Y DIFUSIÓN

Acciones de promoción de la creación artística, 2017

Cuadro 4.12

Nombre de la acción	Fecha	Lugar
Concierto Big Band CUCBA en Festival Internacional de Cine	15 de marzo	CUCosta
Concierto Big Band CUCBA en Jalisco Jazz Festival	20 de julio	Plaza Andares
Concierto Big Band CUCBA en Festival Otoño en Lagos	04 de octubre	Auditorio Moreno Rosas, Lagos de Moreno
Concierto Big Band CUCBA Aniversario Fundación Pénjamo	12 de noviembre	Pénjamo, Guanajuato
Colaboración en el concierto Rock and Symphony de Gerardo Pomtjeer	01 de diciembre	Teatro Diana
Concierto Big Band CUCBA en el Encuentro Nacional de Jazz	30 de abril	Vía Libertad
Taller de Historia del Arte	Todo el año	CUCBA
Día Internacional del libro	23 de abril	CUCBA
Concierto de Estudiantes	17 de mayo	CUCBA
Filo café y conversatorio "La basura separada no es basura"	19 de octubre	CUCBA
Festival del Día de Muertos	1 al 3 de noviembre	CUCBA
CUCEA		
Cine al Aire Libre "Trainspotting"	07 de febrero	CUCEA
Cine al Aire Libre "Club de la Pelea"	14 de febrero	CUCEA
Lectura en Voz Alta "Inéditos y Extraviados"	25 de abril	CUCEA
Encuentro Cultural Universitario: Taller de Improvisación	02 de mayo - 04 de mayo	CUCEA
Encuentro Cultural Universitario: Taller de Expresión y Comunicación	03 de mayo - 05 de mayo	CUCEA
Encuentro Cultural Universitario: Inauguración y Exposición Colectiva "Relecturas"	02 de mayo	CUCEA
Encuentro Cultural Universitario: Mercado de Diseño Local	02 de mayo - 04 de mayo	CUCEA
Encuentro Cultural Universitario: Concierto "Redfield"	02 de mayo	CUCEA
Encuentro Cultural Universitario: Presentación "La Tuna Universitaria"	02 de mayo	CUCEA
Encuentro Cultural Universitario: Concierto "Dan Marshall"	03 de mayo	CUCEA
Encuentro Cultural Universitario: Concierto "Medina"	04 de mayo	CUCEA
Encuentro Cultural Universitario: Concierto "Xirao"	04 de mayo	CUCEA
Presentación Final Talleres Artísticos	17 de mayo	CUCEA
Festival Internacional de Guitarra	31 de agosto	CUCEA
Conferencia Revista "Marvin"	31 de agosto	CUCEA
Exhibición Película "Rojo Amanecer"	02 de octubre	CUCEA
Conferencia "Innovación en Empresas Culturales Cirque du Soleil"	11 de octubre	CUCEA
Presentación Musical "Primera Parada Xirao"	26 de noviembre	CUCEA
Festival Otoño Cultural - Inauguración Mural	13 de noviembre	CUCEA
Festival Otoño Cultural - Presentación de Instalación "Izamiento"	13 de noviembre	CUCEA
Festival Otoño Cultural - Charla Empresas Culturales	13 de noviembre	CUCEA
Festival Otoño Cultural - Batalla de los Gallos	13 de noviembre	CUCEA
Festival Otoño Cultural - Taller de Origami Día 1	14 de noviembre	CUCEA
Festival Otoño Cultural - Taller de Origami Día 2	15 de noviembre	CUCEA
Festival Otoño Cultural - Concierto "Hop Hop Diablo Funk"	14 de noviembre	CUCEA
Festival Otoño Cultural - Concierto "Ave Eva"	14 de noviembre	CUCEA
Festival Otoño Cultural - Conferencia Propiedad Intelectual	14 de noviembre	CUCEA
Festival Otoño Cultural - Concierto "BEM"	15 de noviembre	CUCEA
Festival Otoño Cultural - FICHO "Almohadazos"	15 de noviembre	CUCEA
Festival Otoño Cultural - Escultura Humana	16 de noviembre	CUCEA
Festival Otoño Cultural - Concierto "Colores Santos"	16 de noviembre	CUCEA
Festival Otoño Cultural - Mercado de Diseño Local	13 de noviembre - 16 de noviembre	CUCEA
Festival Otoño Cultural - Foro Casos Éxito Emprendimientos Culturales	16 de noviembre	CUCEA

EXTENSIÓN Y DIFUSIÓN

Acciones de promoción de la creación artística, 2017

Cuadro 4.12

Nombre de la acción	Fecha	Lugar
Festival Otoño Cultural - Exposición Fotográfica "Luces y Sombras Ciudadanas"	13 de noviembre - 16 de noviembre	CUCEA
Performance CUAAD	22 de noviembre	CUCEA
Presentación final Talleres Artísticos	23 de noviembre	CUCEA
Bachata Básico	16 de enero - 15 de diciembre	CUCEA
Bachata	16 de enero - 15 de diciembre	CUCEA
Canto	16 de enero - 15 de diciembre	CUCEA
Coro Emsamble	16 de enero - 15 de diciembre	CUCEA
Capoeira	16 de enero - 15 de diciembre	CUCEA
Composición y Apreciación Musical	16 de enero - 15 de diciembre	CUCEA
Danza Árabe	16 de enero - 15 de diciembre	CUCEA
Danza Folclórica	16 de enero - 15 de diciembre	CUCEA
Danza Polinesia	16 de enero - 15 de diciembre	CUCEA
Danza Urbana	16 de enero - 15 de diciembre	CUCEA
Dibujo	16 de enero - 15 de diciembre	CUCEA
Guitarra	16 de enero - 15 de diciembre	CUCEA
Guitarra Básica I	16 de enero - 15 de diciembre	CUCEA
Guitarra Básica II	16 de enero - 15 de diciembre	CUCEA
Guitarra Eléctrica	16 de enero - 15 de diciembre	CUCEA
Guitarra Básica	16 de enero - 15 de diciembre	CUCEA
Hip Hop	16 de enero - 15 de diciembre	CUCEA
Jazz Funk	16 de enero - 15 de diciembre	CUCEA
Kizomba	16 de enero - 15 de diciembre	CUCEA
Manualidades	16 de enero - 15 de diciembre	CUCEA
Rondalla	16 de enero - 15 de diciembre	CUCEA
Salsa Cubana	16 de enero - 15 de diciembre	CUCEA
Salsa Lineal	16 de enero - 15 de diciembre	CUCEA
Saxofón	16 de enero - 15 de diciembre	CUCEA
Teatro	16 de enero - 15 de diciembre	CUCEA
Yoga	16 de enero - 15 de diciembre	CUCEA
Yoga Integral	16 de enero - 15 de diciembre	CUCEA
Foto	16 de enero - 15 de diciembre	CUCEA
Baile Jazz	16 de enero - 15 de diciembre	CUCEA
Bajo Eléctrico	16 de enero - 15 de diciembre	CUCEA
Dibujo	16 de enero - 15 de diciembre	CUCEA
Pintura Básica	16 de enero - 15 de diciembre	CUCEA
CUCEI		
Fotografía Básica	Enero - noviembre	Aulas y/o pasillos CUCEI
Yoga	Enero - noviembre	Aulas y/o pasillos CUCEI
Danzón y Ritmos Tropicales	Enero - noviembre	Aulas y/o pasillos CUCEI
Actuación y expresión escénica	Enero - noviembre	Aulas y/o pasillos CUCEI
Técnica vocal (educación de la voz)	Enero - noviembre	Aulas y/o pasillos CUCEI
Canto	Enero - noviembre	Aulas y/o pasillos CUCEI
Danza árabe	Enero - noviembre	Aulas y/o pasillos CUCEI
Club de lectura	Enero - noviembre	Aulas y/o pasillos CUCEI
Fotografía móvil	Enero - noviembre	Aulas y/o pasillos CUCEI
Ritmos latinos	Enero - noviembre	Aulas y/o pasillos CUCEI
Teoría completa de la música: Fundamentos	Enero - noviembre	Aulas y/o pasillos CUCEI
Dibujo	Enero - noviembre	Aulas y/o pasillos CUCEI
Ajedrez	Enero - noviembre	Aulas y/o pasillos CUCEI

EXTENSIÓN Y DIFUSIÓN

Acciones de promoción de la creación artística, 2017

Cuadro 4.12

Nombre de la acción	Fecha	Lugar
Violín	Enero - noviembre	Aulas y/o pasillos CUCEI
Pinturas con técnicas mixtas	Enero - noviembre	Aulas y/o pasillos CUCEI
Danza folclórica mexicana	Enero - noviembre	Aulas y/o pasillos CUCEI
Teatro	Enero - noviembre	Aulas y/o pasillos CUCEI
Tuna	Enero - noviembre	Aulas y/o pasillos CUCEI
Historia del arte	Enero - noviembre	Aulas y/o pasillos CUCEI
Introducción al canto	Enero - noviembre	Aulas y/o pasillos CUCEI
Oratoria	Enero - noviembre	Aulas y/o pasillos CUCEI
CUCS		
1er muestra de Cine de Verano "Microbiología y Patología en el cine"	22 de junio	Auditorio Ramón Córdova, CUCS
Charlas de Café	16 de marzo	Auditorio "Javier García de Alba", Edificio N, Planta alta. CUCS
Charlas de Café	14 de septiembre	Auditorio "Javier García de Alba", Edificio N, Planta alta. CUCS
Tardes Bohemias	06 de abril	Ágora del CuCS, Jardín edificio N. CUCS
Tardes Bohemias	14 de septiembre	Ágora del CuCS, Jardín edificio N. CUCS
Recital de poesía y música	01 de diciembre	Museo López Portillo
evento cultural "Altar de Muertos"	01 de noviembre	Clínicas Odontológicas de atención a la Comunidad. CUCS
Concurso de Altares de Muertos y "Calaveritas".	01 de noviembre	Cancha de usos múltiples del CUCS.
Festival Papirolas 2017	17 de mayo	Expo Guadalajara
Exposición de carteles relacionados a migrantes "Todos somos Migrantes"	23 de octubre	Museo de historia de la medicina
Exposición Pictórica "Mirame Fray Antonio Alcalde"	01 de octubre	Museo de historia de la medicina
Recital de Poesía	14 de noviembre	Museo de historia de la medicina
Fería de la Enfermería	08 de mayo	Explanada de Enfermería. CUCS
Talleres de formación extracurricular	04 de febrero	Ágora, Centro Cultural Luis Páez Brotchie, CAG, e instalaciones del CUCS
Concierto Sinfónico del CETI, CUCS - 19:00 - 12/01/17	12 de enero	Explanada Auditorio Roberto Mendiola Orta. CUCS
CUCSinLove	14 de febrero	Explanada Auditorio Roberto Mendiola Orta. CUCS
(No hay sugerencias) Taller "CANVAS".	14 de marzo	Centro de Aprendizaje Global CUCS
(No hay sugerencias) "Presentación de los talleres de Danza Aérea y Lengua de Señas Mexicana Nivel Intermedio"	14 de marzo	Auditorio Ramón Córdova. CUCS
(No hay sugerencias) "Presentación de la orquesta de cámara de la compañía de teatro del CETI".	16 de marzo	Explanada Auditorio Roberto Mendiola Orta. CUCS
Festival Cultural de Primavera 2017	11 de mayo	Explanada Auditorio Roberto Mendiola Orta. CUCS
Corredor Día de Muertos CUCS 2017	01 de noviembre	Explanada Edificio Ñ. CUCS
Exhibición de Altares y Catrinas Día de Muertos CUCS 2017	01 de noviembre	Canchas de usos múltiples. CUCS
Café filosófico	01 de noviembre	Auditorio de Patología. CUCS
Clausura Día de Muertos CUCS 2017	01 de noviembre	Canchas de usos múltiples. CUCS

EXTENSIÓN Y DIFUSIÓN

Cuadro 4.12

Acciones de promoción de la creación artística, 2017

Nombre de la acción	Fecha	Lugar
CUALTOS		
Exposición Pictórica "Autenticidad Expresiva" del Muralista Raúl Anguiano.	17 de enero	Edificio de Rectoría del CUAAltos.
Inicio de inscripciones a Talleres Culturales del calendario 2017-A.	18 de enero	Explanada Central del CUAAltos.
Primer Concurso de Canto	02 de febrero	Auditorio Rodolfo Camarena Báez del CUAAltos.
Charla del Director de Casting de películas Manuel Teil. "Ciclo de Cine".	23 de febrero	Auditorio Rodolfo Camarena Báez del CUAAltos.
"Martes de Carnaval" Recorrido de batucada por el Centro Universitario.	28 de febrero	Pasillos del CUAAltos.
"CUAAltos tiene talento". Campus Creativo con la Exposición de obras artísticas elaboradas por alumnos.	15 de marzo	Explanada Central del CUAAltos.
Ciclo de Cine	03 de abril	Sala de Juicio Orales del CUAAltos
Lectura en Voz Alta del Libro: Inéditos y Extraviados, del autor Mexicano Ignacio Padilla.	26 de abril	Explanada Central del CUAAltos.
Inicio de inscripciones a Talleres Culturales del calendario 2017-B	23 de agosto	Explanada Central del CUAAltos.
Exposición artística "Huevoteparade" en el Congreso Latinoamericano de Avicultura.	26 de septiembre	Expo Guadalajara, Centro de Exposiciones.
Inauguración de la Feria del Huevo y Festival de la Cultura y las Artes CUAAltos 2017.	25 de octubre	Auditorio Rodolfo Camarena Báez del CUAAltos.
Proyección Talento Emergente de Cineteca Nacional, Película: "A la deriva" de Peter Grönlund.	25 de octubre	Video-aula del CUAAltos.
Talleres infantiles dentro del marco de la Feria del Huevo	25 de octubre	Explanada Central y pasillos del CUAAltos.
Taller de Papirolas en CUAAltos dentro del marco de la Feria del Huevo 2017	25 de octubre	Explanada Central y pasillos del CUAAltos.
Segundo Concurso de Canto.	25 de octubre	Auditorio Rodolfo Camarena Báez del CUAAltos.
Presentación del Ensamble del CUAAltos.	25 de octubre	Explanada Central y pasillos del CUAAltos.
Exposición y venta de productos de la Casa de Artesanos de Tepatlilán de Morelos.	25 de octubre	Explanada Central del CUAAltos.
Inauguración de la exposición "Huevoteparade"	25 de octubre	Explanada Central, Edificio de Rectoría y pasillos del CUAAltos.
Proyección Talento Emergente de Cineteca Nacional, Película: "Bruma" de Max Zunino.	26 de octubre	Video-aula del CUAAltos.
"Concurso Culinario" dentro del marco de la Feria del Huevo	26 de octubre	Explanada Central y pasillos del CUAAltos.
Presentación de Floreo de Soga.	26 de octubre	Explanada Central del CUAAltos.
Presentación del Ensamble del CUAAltos.	26 de octubre	Explanada Central del CUAAltos.
Proyección Talento Emergente de Cineteca Nacional, Película: "La mujer joven" de Leonor Serraille.	26 de octubre	Video-aula del CUAAltos.
Presentación del espectáculo de comedia musical "RADIOPATIAS"	27 de octubre	Auditorio Rodolfo Camarena Báez del CUAAltos.
Presentación del "Libro Los Nadien" del autor Edgar Muñoz originario de Tepatlilán de Morelos, Jalisco.	27 de octubre	Auditorio Rodolfo Camarena Báez del CUAAltos.
"Master clase de Efectos Especiales de cine". Impartido por Elba del Carmen Cervantes, especialista	27 de octubre	Video-aula del CUAAltos.
Proyección Talento Emergente de Cineteca Nacional, Película: "Bronceado" de Argyris Papadimitropoulos"	27 de octubre	Sala de Juicio Orales del CUAAltos
Conferencia "Eres lo que Públicas" por el ponente Roberto Ruz.	27 de octubre	Auditorio Rodolfo Camarena Báez del CUAAltos.
Proyección Talento Emergente de Cineteca Nacional, Película: "Tanna" de Bentley Deán y Martin Butle.	27 de octubre	Video-aula del CUAAltos.

EXTENSIÓN Y DIFUSIÓN

Cuadro 4.12

Acciones de promoción de la creación artística, 2017

Nombre de la acción	Fecha	Lugar
Coloquio "Los Acosos de la Civilización, de Muro a Muro" en el marco del Feria Internacional del Libro 2017.	25 de noviembre	Expo Guadalajara, Centro de Exposiciones.
Presentación del "Libro Los Nadien" por el Autor Edgar Muñoz en la Feria Internacional del Libro 2017.	01 de diciembre	Expo Guadalajara, Centro de Exposiciones.
Presentación del Ensamble del CUAAltos.	01 de diciembre	Explanada Central del CUAAltos.
Presentación del Libro "CUAAltos a la Altura" en la Feria Internacional del Libro 2017.	02 de diciembre	Expo Guadalajara, Centro de Exposiciones.
CUCIÉNEGA		
Taller de formación artística en danza árabe	01 de febrero	Centro Universitario Sede Ocotlán
Taller de formación artística en danza folclórica	01 de febrero	Centro Universitario Sede Ocotlán
Taller de formación artística en danza polinesia	01 de febrero	Centro Universitario Sede Ocotlán
Taller de formación artística en música	01 de febrero	Centro Universitario Sede Ocotlán
Taller de formación artística en teatro	01 de febrero	Centro Universitario Sede Ocotlán
Presentación del Ballet de Danza Árabe en el Teatro Degollado	17 de junio	Teatro Degollado
Taller de formación artística en danza árabe	01 de agosto	Centro Universitario Sede Ocotlán
Taller de formación artística en danza folclórica	01 de agosto	Centro Universitario Sede Ocotlán
Taller de formación artística en danza polinesia	01 de agosto	Centro Universitario Sede Ocotlán
Taller de formación artística en música	01 de agosto	Centro Universitario Sede Ocotlán
Taller de formación artística en teatro	01 de agosto	Centro Universitario Sede Ocotlán
Presentación del grupo LirAcoustic	01 de septiembre	Auditorio Municipal Ocotlán
Festival de Día de Muertos	17 de octubre	Centro Universitario Sede Ocotlán
Presentación del grupo LirAcoustic en el festival de Día de Muertos	17 de octubre	Centro Universitario Sede Ocotlán
Presentación del Ballet Folclórico CUCIÉNEGA en el festival de Día de Muertos	17 de octubre	Centro Universitario Sede Ocotlán
Presentación del Ballet de Danza Polinesia CUCIÉNEGA en el festival de Día de Muertos	17 de octubre	Centro Universitario Sede Ocotlán
Taller Calaverarte	17 de octubre	Centro Universitario Sede Ocotlán
Festival de Día de Muertos	17 de noviembre	Centro Universitario Sede La Barca
Presentación del grupo LirAcoustic en el festival de Día de Muertos	17 de noviembre	Centro Universitario Sede La Barca
Presentación del Ballet Folclórico CUCIÉNEGA en el festival de Día de Muertos	17 de noviembre	Centro Universitario Sede La Barca
Festival creativo para niños y jóvenes Papirolas 2017	17 de noviembre	Centro Universitario Sede Ocotlán
Festival creativo para niños y jóvenes Papirolas 2017	17 de noviembre	La Barca, Jalisco
Festival creativo para niños y jóvenes Papirolas 2017	17 de noviembre	Tototlán, Jalisco
Presentación del grupo de Teatro CUCIÉNEGA	17 de noviembre	Atotonilco el Alto, Jalisco
Presentación del grupo Pneumus	17 de diciembre	Plaza Principal de Ocotlán, Jalisco
CUCOSTA		
Cinema CUC	Enero-diciembre	Auditorio Juan Luis Cifuentes Lemus
Ciencios CUC	Febrero-diciembre	Auditorio Juan Luis Cifuentes Lemus
II Feria de la Lectura	Enero	Plaza de Armas en Pto. Vallarta
Exposición en el Muse de Arte Peter Gray " Amor Arbóreo y Reflexiones del Museo"	Enero	Museo de Arte Peter Gray
Proyección de la Pelicula: "A good year" dentro del marco de Wine Fest.	Febrero	Hotel Fiesta Americana
Inauguración de la exposición de las obras ganadoras de la III Bienal "J Alanasio Monroy"	Febrero	Museo de Arte Peter Gray
FICPV17	13 al 24 de marzo	varias sedes de Puerto Vallarta

EXTENSIÓN Y DIFUSIÓN

Cuadro 4.12

Acciones de promoción de la creación artística, 2017

Nombre de la acción	Fecha	Lugar
Letras en la Mar VII Encuentro Internacional de Poetas del Arte	26 al 29 de abril	Sedes externas en Puerto Vallarta
Homenaje a Fernando del Paso ("Letras en La Mar")	27 de abril	Mini Auditorio de Rectoría
Pabellos Papirolas GDL. 2017 (creactive con Cuco)	Mayo	Guadalajara, Jal.
Clausura SUAM	Junio	Aula Magna del CUCosta
Obra de teatro (seis razones para no vivir en la tierra).	Septiembre	Auditorio Juan Luis Cifuentes Lemus
festejo conmemorativo del 16 de septiembre suam.	Septiembre	Palapa del CUCosta
Cátedra Huston de Cine y Literatura " Mujeres Cautivas y desaparecidas en el desierto"	06 de septiembre	Mini Auditorio de Rectoría
Contempo Danza "Mutare"	21 de octubre	Auditorio Juan Luis Cifuentes Lemus
Inauguración de exposición "Link@ tu Mente de Federico León de la Vega"	28 de octubre	Museo de Arte Peter Gray
Conferencia " Link@ tu mente de Federico León de la Vega	30 de octubre	Museo de Arte Peter Gray
Exposición de fotografías dentro del marco del Congreso Internacional de Antropólogos AIBR 2017	Del 7 al 10 de noviembre	Museo de Arte Peter Gray
Foro Internacional de Escultores Puerto Vallarta 2017	13 al 25 de noviembre	Explanada del Auditorio Juan Luis Cifuentes Lemus
FIL (Feria Internacional del Libro)	25 de noviembre - 03 de diciembre	Guadalajara, Jal.
CUCOSTASUR		
Ciclo de cine	31 de enero	Centro Cultural José Atanasio Monroy
Concierto de Lavinia Negrete	17 de febrero	Centro Cultural José Atanasio Monroy
Desfile de carnaval Autlán 2017	18 de febrero	Principales calles de Ciudad de Autlán
Ciclo de cine Didáctico	28 de febrero	Centro Cultural José Atanasio Monroy
Exposición de pintura " Los Autlecos"	10 de abril	Biblioteca Antonio Alatorre
Colectivos de Talentos Ocultos	10 de marzo	Centro Cultural José Atanasio Monroy
II Temporada de la Orquesta Juvenil Sinfónica de El Grullo	17, 24 y 31 de marzo y 7 de abril	Centro Cultural José Atanasio Monroy
Equinoccio 2017 "Ceremonia, Charla y Danza Prehispánica	21 de marzo	Cerro Las Águilas, Cuautla Jalisco
Festival de verano	9 de mayo	Centro Cultural José Atanasio Monroy
Ciclo de cine Didáctico	23 de mayo	Centro Cultural José Atanasio Monroy
Exposición pictórica Muy Autlense	8 al 22 de septiembre	Lobby del Centro Cultural José Atanasio Monroy
Ciclo de cine Didáctico	15 de agosto	Biblioteca Antonio Alatorre
Grupo Salteiros y Ensemble de la Orquesta Sinfónica	22 de agosto	Lobby del Centro Cultural José Atanasio Monroy
Documental Grandes Guerreros Colibries y Fuego	29 de agosto	Biblioteca Antonio Alatorre
Conmemoración del Día Mundial del Turismo	29 de septiembre	Áreas verdes Cu Costa Sur
XVIII Semana Cultural Universitaria	2 al 6 de octubre	Distintas sedes
Ciclo de cine Didáctico	13 de octubre	Centro Cultural José Atanasio Monroy
Concierto Orquesta Típica de Autlán y pianista Jorge Armando Sánchez	27 de octubre	Centro Cultural José Atanasio Monroy
Semana de la muerte	30 de octubre al 3 de noviembre	Distintas sedes
Concierto de Sergio Negrete	10 de noviembre	Áreas verdes CUCosta Sur
Presentación del Ballet Folclórico Aotli-tlan de Aitlán	17 de noviembre	Centro Cultural José Atanasio Monroy
Pianista Erick Ríos Vázquez	24 de noviembre	Centro Cultural José Atanasio Monroy
Conferencia y presentación de la Obra Nicolás Sánchez	01 de diciembre	Centro Cultural José Atanasio Monroy
Festival Decembrino	08 de diciembre	Centro Cultural José Atanasio Monroy
Exposición de Dibujo y Pintura	15 de diciembre	Lobby del Centro Cultural José Atanasio Monroy
CULAGOS		
Talleres artísticos (Cuento, Solfeo, Piano 1, Dibujo y Pintura, Guitarra Popular, Piano 2, Danza Folklórica, Baile Flamenco, Danza Árabe, Grabado, Baile Alternativo, Guitarra Clásica y Lectura)	21 de agosto - 11 de diciembre	Lagos de Moreno, Jalisco

EXTENSIÓN Y DIFUSIÓN

Acciones de promoción de la creación artística, 2017

Cuadro 4.12

Nombre de la acción	Fecha	Lugar
CUNORTE		
Exposición fotográfica: "Lejanas sombras de invierno"	01 de marzo	Centro Cultural Casa Hidalgo
Concierto de "El venado Azul" en el Encuentro de especialistas	29 de marzo	Centro Cultural Casa Hidalgo
Obra de teatro: "Los Perros"	07 de abril	Presidencia Municipal, Huejúcar, Jalisco
Obra de teatro "Show de Cabaret"	07 de abril	Presidencia Municipal, Huejúcar, Jalisco
Obra de teatro "Los pájaros son eternos"	25 de abril	Centro Cultural Casa Hidalgo
Obra de teatro: "Los Perros "	26 de abril	Bolaños, Jalisco
Obra de teatro "Show de Cabaret"	26 de abril	Bolaños, Jalisco
Cuentacuentos CUNorte	27 de abril	Escuela Primaria Federal Adolfo López Mateos
Cuento "El grufalo" (Cuentacuentos)	27 de abril	Centro Cultural Casa Hidalgo
Obra de teatro "Los perros"	24 de mayo	Lagos de Moreno, Jalisco (ETI)
Obra de teatro "Los perros"	01 de junio	CUNorte
Cuentacuentos CUNorte	01 de junio	Monte Escobedo, Zacatecas
Obra de teatro "Los perros"	02 de junio	Centro Cultural Casa Hidalgo
Inauguración de la exposición "Explorando a Marte en 3D"	02 de junio	Centro Cultural Casa Hidalgo
Clausura de Talleres Recreativos	07 de junio	Centro Cultural Casa Hidalgo
Cuentacuentos CUNorte	07 de junio	Centro Cultural Casa Hidalgo
Cuentacuentos CUNorte	03 de julio	Centro Cultural del Valle de Guadalupe, Jalisco (Festival Focus Teatro)
Clausura de Talleres Infantiles de Verano	26 de julio	Centro Cultural Casa Hidalgo
Cuentacuentos CUNorte	26 de julio	Centro Cultural Casa Hidalgo
Obra de teatro "Los perros"	02 de agosto	Teatro Alarife, Guadalajara, Jalisco (FESTA)
Obra de teatro: "Los perros"	08 de septiembre	Teatro Alarife, Guadalajara, Jalisco (MET)
Obra de teatro "Los perros"	09 de septiembre	Museo Nacional de la Cerámica, Tonalá, Jalisco
Demostración de floreo	14 de septiembre	CUNorte
Exposición "Norte de Jalisco, un rincón lleno de tradición y cultura"	15 de septiembre	CUNorte
Presentación del Ballet Folklórico Ollinemeztli	16 de septiembre	CUNorte
Presentación musical del Mariachi Juvenil de Colotlán	17 de septiembre	CUNorte
Presentación de la escaramuza infantil "Las espuelitas"	14 de septiembre	Centro Cultural Casa Hidalgo
Inauguración de la exposición "Norte de Jalisco, un rincón lleno de tradición y cultura"	15 de septiembre	Centro Cultural Casa Hidalgo
Exhibición del Ballet Folklórico "Ollinemeztli"	16 de septiembre	Centro Cultural Casa Hidalgo
Presentación del Mariachi Juvenil Colotlán	17 de septiembre	Centro Cultural Casa Hidalgo
Cuentacuentos CUNorte	19 de septiembre	Momax, Zacatecas
Obra de teatro: "Los perros"	29 de septiembre	Valle de Guadalupe, Jalisco
Cuentacuentos CUNorte	05 de octubre	Primaria Solidaridad, Tochopa, Colotlán
Obra de teatro "Show de cabaret"	17 de octubre	CUNorte
Obra de teatro: "Y al final...¿Ha dicho que sí?"	17 de octubre	Centro Cultural Casa Hidalgo
Obra de teatro: "Moby: poeta ballena"	18 de octubre	Centro Cultural Casa Hidalgo
Obra de teatro: "El último pedo de José López"	19 de octubre	Centro Cultural Casa Hidalgo
Obra de teatro: "El último pedo de José López"	19 de octubre	CUNorte
Obra de teatro: "Cuentos para no dormir"	20 de octubre	Centro Cultural Casa Hidalgo
Obra de teatro "Sáquese pa' su rancho"	31 de octubre	Centro Cultural Casa Hidalgo
Inauguración de la exposición fotográfica: "Polvo somos..."	31 de octubre	Centro Cultural Casa Hidalgo
Actividad literaria "Lecturas de ultratumba"	31 de octubre	Centro Cultural Casa Hidalgo
Concurso de confección de "Catrinas"	31 de octubre	CUNorte
Concurso de "Altars de muertos"	31 de octubre	CUNorte

EXTENSIÓN Y DIFUSIÓN

Acciones de promoción de la creación artística, 2017

Cuadro 4.12

Nombre de la acción	Fecha	Lugar
Obra de teatro: "El juego de pelota"	01 de noviembre	Puerto de servicios, CUNorte
Cuentacuentos CUNorte	02 de noviembre	Tlalcosahua, Huejúcar, Jalisco
Obra de teatro: "El juego de pelota"	10 de noviembre	Ameca, Ameca, Estado de México
Obra de teatro: "El juego de pelota"	10 de noviembre	Ozumba de álzate, Estado de México
Obra de teatro: "El juego de pelota"	11 de noviembre	Chimalhuacán, Estado de México
Festival Papirolas	15 y 16 de noviembre	CUNorte
Clausura Talleres Recreativos 2017 B	06 de diciembre	Centro Cultural Casa Hidalgo
Cuentacuentos CUNorte	06 de diciembre	Centro Cultural Casa Hidalgo
Obra de teatro: "¿Cuánto dura un POKEMÓN?"	14 de diciembre	Centro Cultural Casa Hidalgo
Presentación de integrantes del Grupo acústico Orión	14 de diciembre	Centro Cultural Casa Hidalgo
Taller de Baile (Ritmos latinos)	13 de febrero - 31 de mayo	Centro Cultural Casa Hidalgo
Taller de Bisutería wixárika	13 de febrero - 31 de mayo	Centro Cultural Casa Hidalgo
Taller de Danza Clásica	13 de febrero - 31 de mayo	Centro Cultural Casa Hidalgo
Taller de Dibujo a Lápiz de color	13 de febrero - 31 de mayo	Centro Cultural Casa Hidalgo
Taller de Fotografía digital	13 de febrero - 31 de mayo	Centro Cultural Casa Hidalgo
Taller de Guitarra	13 de febrero - 31 de mayo	Centro Cultural Casa Hidalgo
Taller de Papiroflexia	13 de febrero - 31 de mayo	Centro Cultural Casa Hidalgo
Taller de Danza Clásica	11 de septiembre - 29 de noviembre	Centro Cultural Casa Hidalgo
Taller de Fotografía digital C. Avanzado	11 de septiembre - 29 de noviembre	Centro Cultural Casa Hidalgo
Taller de Guitarra	11 de septiembre - 29 de noviembre	Centro Cultural Casa Hidalgo
Taller de Piñatas	12 al 25 de julio	Centro Cultural Casa Hidalgo
Taller de Invernadero	12 al 25 de julio	Centro Cultural Casa Hidalgo
Taller de Pintura	12 al 25 de julio	Centro Cultural Casa Hidalgo
Taller de Manualidades Wixaritari	12 al 25 de julio	Centro Cultural Casa Hidalgo
Cuentacuentos	12 al 25 de julio	Centro Cultural Casa Hidalgo
Taller de Expresión corporal	12 al 25 de julio	Centro Cultural Casa Hidalgo
Taller: Discóbolo de Mirón	15 y 16 de noviembre	CUNorte
Taller: Papiroflexia	15 y 16 de noviembre	CUNorte
Niño Ninja	16 y 16 de noviembre	CUNorte
Casita Hidalgo	13 de febrero - 31 de mayo 12 al 25 de julio 13 de febrero - 31 de mayo	Centro Cultural Casa Hidalgo
Taller danza clásica infantil	09 de febrero - 31 de mayo, 11 de septiembre - 29 de noviembre	Centro Cultural Casa Hidalgo
Taller danza folklórica infantil	13 de febrero - 31 de mayo	Centro Cultural Casa Hidalgo
Taller de inglés infantil	17 de febrero - 31 de mayo, 11 de septiembre - 29 de noviembre	Centro Cultural Casa Hidalgo
CUSUR		
El Charro de Toluquilla, documental	07 de febrero	Casa del Arte
Eco de la Montaña, Cine de Jalisco	08 de febrero	Casa del Arte
Efímera y Aérea, Espectáculo de danza aérea	09 de febrero	Casa del Arte
Eterna Rondalla, Concierto de Música	10 de febrero	Casa del Arte
Los Horribles Talentos, teatro para niños	12 de febrero	Casa del Arte
Noche pasional, tango y danzón	14 de febrero	Casa del Arte
Pasión Flamenca	16 de febrero	Casa del Arte
Degustación de Ópera	17 de febrero	Casa del Arte
Concierto "Los niños cantores de Zapotlán"	18 de febrero	Casa del Arte

EXTENSIÓN Y DIFUSIÓN

Cuadro 4.12

Acciones de promoción de la creación artística, 2017

Nombre de la acción	Fecha	Lugar
Narrativa, "Noches de Leyenda"	19 de febrero	Casa del Arte
El juego que todos jugamos	11 de marzo	Casa del Arte
Trova argentina y danza acrobática	21 de marzo	Casa del Arte
Rashōmon, Ciclo de Cine Japonés Casa del Arte	04 de abril	Casa del Arte
EmociónArte (taller de teatro)	16 de mayo	Casa del Arte
Bestias del Salvaje Sur (Beasts of the Southern Wild), ciclo de cine ambiental	16 de mayo	Casa del Arte
OBRA De Teatro, Anacleto Morones	18 de mayo	Casa del Arte
Aluna / Huicholes: Los Últimos Guardianes del Peyote	23 de mayo	Casa del Arte
Obra de Teatro, El Juego que todos Jugamos	25 de mayo	Casa del Arte
Cuando el destino nos alcance (Soylent Green), ciclo de cine ambiental	30 de mayo	Casa del Arte
Documental: Entre gallos naci y entre gallos moriré	01 de junio	Casa del Arte
Documental, Desierto Naciente.	01 de junio	Casa del Arte
Obra de Teatro, el Juego que todos jugamos	01 de junio	Casa del Arte
Documental, Katia.	02 de junio	Casa del Arte
Documental, Decisión Oportuna.	02 de junio	Casa del Arte
Home	06 de junio	Casa del Arte
OBRA de teatro, El juego que todos jugamos	08 de junio	Casa del Arte
Sólo Dios Perdona	20 de junio	Casa del Arte
OBRA de teatro, El juego que todos jugamos	22 de junio	Casa del Arte
Taller de Óleo con Tierras	26 de junio	Casa del Arte
Moon	04 de julio	Casa del Arte
Anacleto Morones, obra de teatro	06 de julio	Casa del Arte
Perdidos en Tokio	11 de julio	Casa del Arte
Anacleto Morones, obra de teatro	13 de julio	Casa del Arte
Recital Piano y Cello, Música de Compositores Latinoamericanos	14 de julio	Casa del Arte
El Árbol de la Vida	18 de julio	Casa del Arte
Anacleto Morones, obra de teatro	20 de julio	Casa del Arte
Melancholia, ciclo de cine melancolía	25 de julio	Casa del Arte
Anacleto Morones, obra de teatro	27 de julio	Casa del Arte
Concierto Verano de Música en la Universidad	30 de julio	Casa del Arte
Tercia de Reinas, obra de teatro	31 de agosto	Casa del Arte
Ciclo de Cine "Realismo Méxicou" presenta: Fando & Liz	05 de septiembre	Casa del Arte
Tercia de Reinas, obra de teatro	07 de septiembre	Casa del Arte
Ciclo de Cine "Realismo Méxicou": Las Vueltas del Citrillo	12 de septiembre	Casa del Arte
Ciclo de Cine "Realismo Méxicou" presenta: Cochochi	26 de septiembre	Casa del Arte
Ciclo de Cine "Realismo Méxicou" presenta: Post Tenebras Lux	03 de octubre	Casa del Arte
Cine de Horror ÑA ÑA RAS presenta: Cronos	31 de octubre	Casa del Arte
CUTONALÁ		
Taller de Stencil	13 de septiembre	Estudio Teorema
Encuentro de Música, Arte Sonoro, Historia y Tecnología (MASHT)	17 y 18 de mayo	Museo Regional de Guadalajara
Exposición de Artesanía "Vía Libertad"	12 de mayo	"Vía Libertad" Libertad y Progreso
Feria de Diseño de Artesanía, FERIADA 2017A	18 de mayo	Explanada del Edificio de Salud CUTonalá
Feria de Diseño de Artesanía, FERIADA 2017B	01 de diciembre	Explanada del Edificio de Salud CUTonalá
Tendedero- Trabajos Estudios liberales	Mayo	CUTonalá

EXTENSIÓN Y DIFUSIÓN

Acciones de promoción de la creación artística, 2017

Cuadro 4.12

Nombre de la acción	Fecha	Lugar
CUVALLES		
Lectura de cuento sobre la amistad	25 de febrero	Biblioteca Infantil
Presentación de títeres "el Tlakuache"	5 de abril	Velarias - CUValles
Narración de cuento: ¿Cómo es mi papá?	27 de mayo	Biblioteca Infantil
Curso de verano: Los insectos y el mundo de la imaginación (Actividades con papiroflexia)		
Exposición de insectos	17, 19 y 20 julio	Biblioteca - Sala de exposiciones
Narración de cuento: "Tlálloc y la lluvia"	07 de octubre	Biblioteca - Nave
Exposición Neográfica de académicos del CUAAD	8 al 12 de mayo	Biblioteca - Sala de exposiciones
Exposición Fotográfica "Cada beat es un sentimiento" de artista local.	13 al 17 de noviembre	Biblioteca - Sala de exposiciones
SEMS		
Muestra de altares y tapetes	01 de noviembre	Escuela regional de educación media superior de Ocotlán
Marcha de muertos	02 de noviembre	Escuela regional de educación media superior de Ocotlán
Exposición de pintura	30 de noviembre	Escuela Preparatoria de Jalisco
Pasarela de trajes típicos de las regiones de Jalisco	23 de noviembre	Escuela Preparatoria de Jalisco
Exposición de fotografía del Jalisco antiguo	23 de noviembre	Escuela Preparatoria de Jalisco
Presentación de la orquesta de cámara	28 de noviembre	Escuela Preparatoria de Jalisco
Presentación de Pedro Páramo	23 de noviembre	Escuela Preparatoria de Jalisco
Presentación de la estudiantina	23 de noviembre	Escuela Preparatoria de Jalisco
Exposición de pintura	Mayo	Escuela Preparatoria de Jalisco
Concursos de poesía, declamación, oratoria, canto y baile	08 al 17 de mayo	Escuela preparatoria núm. 2
Concurso de cuentos de terror	31 de octubre	Escuela preparatoria núm. 3
Concurso de micro relatos	22 de mayo	Escuela preparatoria núm. 3
Creación de poesía visual	06 de noviembre	Escuela preparatoria núm. 3
Concurso de micro relatos	6 de noviembre	Escuela preparatoria núm. 3
Concurso de altares de muertos	01 de noviembre	Escuela Preparatoria núm. 7
Taller de creación literaria	3,10,17 y 31 de octubre; 7, 14, 21 y 28 de noviembre	Escuela Preparatoria núm. 8
Talleres Luvina	Martes de cada semana durante los calendarios 2017-A y 2017-B	Escuela Preparatoria núm. 8
Concurso interpreparatoriano del área artística (polos culturales)	29 de septiembre	Escuela Preparatoria núm. 9
Selección de elencos SEMS 2017 composición musical	Calendario 2017-B	Escuela Preparatoria núm. 10
Talentos prepa 10, 17 a composición musical.	Calendario 2017-A	Escuela Preparatoria núm. 10
Talentos prepa 10, composición musical	Calendario 2017-B	Escuela Preparatoria núm. 10
Exposición de tae de arte	Junio y diciembre	Escuela Preparatoria núm. 11
Concurso de altares de muertos	01 de noviembre	Escuela Preparatoria núm. 12
Concurso de altares de tiro	01 de noviembre	Escuela Preparatoria núm. 12
Concurso de catrinas	01 de noviembre	Escuela Preparatoria núm. 12
Festival cultural del SEMS	Septiembre	Escuela Preparatoria núm. 13
Expo TAE 2017-A	24 de abril	Escuela Preparatoria núm. 13
Expo TAE 2017-B	21 de noviembre	Escuela Preparatoria núm. 13
Muestra de altares de muertos	01 de noviembre	Escuela Preparatoria núm. 13
Curso de producción de cortometraje	06 de junio	Escuela Preparatoria núm. 13
Selección de elencos de música 2017	25 de agosto	Escuela Vocacional
Papirolas 2017	19 de mayo	Escuela Vocacional

EXTENSIÓN Y DIFUSIÓN

Cuadro 4.12

Acciones de promoción de la creación artística, 2017

Nombre de la acción	Fecha	Lugar
Exposición de dibujo y pintura	18 y 22 de septiembre	Escuela Preparatoria Tonalá
Exposición de infografías	11 y 15 de septiembre	Escuela Preparatoria Tonalá
Exposición de dibujo y pintura	4 y 8 de diciembre	Escuela Preparatoria Tonalá
Exposición de dibujo y pintura	28 de agosto y 01 de septiembre	Escuela Preparatoria Tonalá
Exposición de dibujo y pintura	25 y 29 de septiembre	Escuela Preparatoria Tonalá
Exposición de fotográfica	4 y 8 de septiembre	Escuela Preparatoria Tonalá
Exposición de dibujo y pintura	13 y 17 de noviembre	Escuela Preparatoria Tonalá
Exposición de dibujo y pintura	27 de noviembre y 01 de diciembre	Escuela Preparatoria Tonalá
Exposición de dibujo y pintura	2 y 6 de octubre	Escuela Preparatoria Tonalá
Exposición fotográfica	6 y 10 de noviembre	Escuela Preparatoria Tonalá
Exposición fotográfica	20 y 24 de noviembre	Escuela Preparatoria Tonalá
Exposición de dibujo y pintura	30 de octubre y 03 de noviembre	Escuela Preparatoria Tonalá
Exposición de dibujo y pintura	16 y 20 de octubre	Escuela Preparatoria Tonalá
Exposición de dibujo y pintura	9 y 13 de octubre	Escuela Preparatoria Tonalá
Exposición de dibujo y pintura	16 y 20 de octubre	Escuela Preparatoria Tonalá
Taller de poesía siglema 575	01 de diciembre	Escuela Preparatoria núm. 14
Visitas guiadas extracurriculares a lugares emblemáticos como Guachimontones, y templo de la ascensión	4 al 15 de septiembre	Escuela Preparatoria núm. 14
Se realizó la expo tae con presentaciones de la academia de danza, música, pintura, fotografía digital y teatro.	15 de noviembre	Escuela Preparatoria núm. 14
Conferencia con el fotógrafo chileno Emiliano Thibaut	29 de noviembre	Escuela Preparatoria núm. 14
Taller de pintura	04 de junio	Escuela Preparatoria núm. 16
Taller de dibujo a lápiz carbón	30 de agosto	Escuela Preparatoria núm. 17
Concurso de catrinas y catrines	03 de noviembre	Escuela Preparatoria núm. 18
Concurso de altares de muertos	03 de noviembre	Escuela Preparatoria núm. 18
Concurso polos culturales tae de teatro (2017 b)	01 de noviembre	Escuela Preparatoria núm. 19
Concurso polos culturales tae de música (2017 b)	01 de noviembre	Escuela Preparatoria núm. 19
Encuentro filosófico del SEMS	11 y 26 de mayo	Escuela Preparatoria núm. 19
Programa de formación de públicos (2017 b)	22 de noviembre	Escuela Preparatoria núm. 19
Concurso polos culturales tae de música (2017 a)	22 de junio	Escuela Preparatoria núm. 19
Presentación de la tae de teatro en san Gabriel (2017 a)	22 de noviembre	Escuela Preparatoria núm. 19
Festival de la muerte	03 de noviembre	Escuela Preparatoria núm. 19
Concurso polos culturales tae de teatro (2017 a)	22 de junio	Escuela Preparatoria núm. 19
V olimpiada mexicana de filosofía	11 de marzo	Escuela Preparatoria núm. 19
Campaña de fomento a la lectura Prolec	25 de octubre	Escuela Preparatoria núm. 20
Campaña de fomento a la lectura Prolec	30 de mayo	Escuela Preparatoria núm. 20
Desfile Teponahuasco	8 de octubre	Módulo Cuquio (Prepa 8)
Presentación de danza folclórica	7 de diciembre	Módulo Cuquio, Escuela Preparatoria núm. 8
Presentación de danza folclórica	29 de octubre	Módulo Cuquio, Escuela Preparatoria núm. 8
Presentación del ballet folclórico de la preparatoria en el marco del quinto aniversario de la escuela preparatoria no. 18	17 de diciembre	Escuela Preparatoria Regional de Zapotlanejo
Presentación del ballet folclórico en el marco de la celebración del día de las madres	10 de mayo	Escuela Preparatoria Regional de Zapotlanejo
Participación en el festival cultural SEMS 2017, con el ballet folclórico	21 de noviembre	Escuela Preparatoria Regional de Zapotlanejo
Exhibición de altar monumental por celebración de día de muertos de raíces prehispánicas	31 de octubre y 01 de noviembre	Escuela Preparatoria Regional de Zapotlanejo
Concurso de altares bajo el lema "Nuestras raíces, nuestra vida y nuestra familia"	31 de octubre y 01 de noviembre	Escuela Preparatoria Regional de Zapotlanejo

EXTENSIÓN Y DIFUSIÓN

Acciones de promoción de la creación artística, 2017

Cuadro 4.12

Nombre de la acción	Fecha	Lugar
Taller de pintura	23 de febrero	Módulo Jesús María, Escuela Preparatoria Regional de Arandas
Obra de teatro para adultos mayores	Agosto	Módulo San Ignacio Cerro Gordo, Escuela Preparatoria Regional de Arandas
Exposición de la tae de salud	Septiembre	Escuela Preparatoria Regional de Atotonilco
Elaboración de obra visual para participar en polos culturales	Mayo a agosto	Escuela Preparatoria Regional de Atotonilco
Concurso de diseño para la imagen del coloquio de investigación de la preparatoria	Mayo	Escuela Preparatoria Regional de Atotonilco
Exposición TAE: creación de dibujo y pintura	01 de noviembre	Escuela Preparatoria Regional de Atotonilco
Ejecución e interpretación musical 2017	30 de octubre	Escuela Preparatoria Regional de Tepatlilán
Interpretación musical	25 de noviembre	Escuela Preparatoria Regional de Tepatlilán
Elaboración de altares de muertos y catrinas juglarías 2017	02 de noviembre	Escuela Preparatoria Regional de Tepatlilán
Concurso de canto, fotografía y dibujo dentro de las actividades de la semana cultural 2017	22-27 de octubre	Módulo Acatlic, Escuela Preparatoria Regional de Tepatlilán de Morelos
Pintura de murales fuera de baños damas y frente a oficinas. Control escolar	24 de mayo	Escuela Preparatoria Regional San Juan de los Lagos
Presentación grupo de teatro de pastorela	06 de diciembre	Escuela Preparatoria Regional San Juan de los Lagos
Dibujo a lápiz de retratos maestros y directivos día de muertos	24 al 26 de octubre	Escuela Preparatoria Regional de San Juan de los Lagos
Taller de música impartido por los propios alumnos	19 y 26 de octubre; 9, 16, 23 y 30 de noviembre	Módulo San Diego de Alejandría, Escuela Preparatoria Regional de Lagos de Moreno
Taller de teatro	19 y 26 de octubre; 9, 16, 23 y 30 de noviembre	Módulo San Diego de Alejandría, Escuela Preparatoria Regional de Lagos de Moreno
Exposición de obras en el espacio cultural Gabriel Flores 2017.	05 de noviembre	Escuela Preparatoria Regional de Tuxpan
Concurso de altares de muertos	05 de noviembre	Escuela Preparatoria Regional de Sayula
Concurso de catrinas	05 de noviembre	Escuela Preparatoria Regional de Sayula
Concurso de calaveritas	05 de noviembre	Escuela Preparatoria Regional de Sayula
Concurso de tablas rítmicas	Julio	Escuela Preparatoria Regional de Tamazula
Concurso de villancicos	Diciembre	Escuela Preparatoria Regional de Tamazula
Exposición de fotografía, dibujo y pintura	30 de noviembre	Escuela Preparatoria Regional de Zacoalco Torres
Concurso de catrinas	31 de octubre	Módulo Villa Atoyac, Escuela Preparatoria Regional de Zacoalco Torres
Concurso de dibujo zona 0	23 de febrero	Escuela Preparatoria Regional de Colotlán
Ballet folclórico	21 de agosto	Escuela Preparatoria Regional de Ahualulco
1° concurso de fotografía alusivo al día de muertos	02 de noviembre	Escuela Preparatoria Regional de San Martín Hidalgo
Concurso de cortometraje alusivo al día de muertos	02 de noviembre	Escuela Preparatoria Regional de San Martín Hidalgo
1er concurso de canto	18 de mayo	Escuela Preparatoria Regional de Tequila
Exhibición de rondalla	21 de septiembre	Módulo Magdalena, Escuela Preparatoria Regional de Tequila
Exhibición de catrinas con material reciclado	03 de noviembre	Módulo Magdalena, Escuela Preparatoria Regional de Tequila
Muestra de pintura (calaveras)	30 de octubre al 01 de noviembre	Escuela Preparatoria Regional de Chapala
Exposición de bocetos (tae de dibujo)	23 y 24 de noviembre	Escuela Preparatoria Regional de Chapala
Concurso de tablas rítmicas	20 de noviembre	Módulo Tizapán El Alto, Escuela Preparatoria Regional de Jocotepec

EXTENSIÓN Y DIFUSIÓN

Acciones de promoción de la creación artística, 2017

Cuadro 4.12

Nombre de la acción	Fecha	Lugar
Concurso de carros alegóricos	02 de noviembre	Módulo Tizapán El Alto, Escuela Preparatoria Regional de Jocotepec
Evento cultural	24 de noviembre	Escuela Preparatoria Regional de Aullán
Concurso de lanzamiento de cohetes y propulsión de agua.	02 de octubre	Escuela Preparatoria Regional de Aullán
Concurso canto	02 de octubre	Escuela Preparatoria Regional de Aullán
Segunda marcha del color	07 de septiembre	Escuela Preparatoria Regional de Aullán
Concurso estatal de coreografía y tablas rítmicas.	19 de noviembre	Escuela Preparatoria Regional de Aullán
Concurso de dibujo	02 de octubre	Escuela Preparatoria Regional de Aullán
Concurso de ajedrez	02 de octubre	Escuela Preparatoria Regional de Aullán
Polos culturales	25 de agosto	Escuela Preparatoria Regional de Aullán
Día del talento	15 de noviembre	Módulo La Huerta, Escuela Preparatoria Regional de Casimiro Castillo
Coreografía relacionada con el tema: "piratas del caribe"	17 de noviembre	Módulo Cuautitlán, Escuela Preparatoria Regional de Casimiro Castillo
Elaboración de carro alegórico de "piratas del caribe"	17 de noviembre	Módulo Cuautitlán, Escuela Preparatoria Regional de Casimiro Castillo
Concurso de exposición de altares	01 de noviembre	Módulo Tomatlán, Escuela Preparatoria Regional de Puerto Vallarta
Participación en el concurso de altares de muerto	Noviembre	Módulo Ixtapa, Escuela Preparatoria Regional de Puerto Vallarta
Participación de la tae de danza	01 de noviembre	Módulo Ixtapa, Escuela Preparatoria Regional de Puerto Vallarta
Participación del grupo de danza en la fiestas patrias	15 de septiembre	Módulo San Antonio Matute, Escuela Preparatoria Regional de Ameca
Desfile de carros alegóricos	17 de noviembre	Escuela Preparatoria Regional de Casimiro Castillo
Concurso de cartas al autor	08 de septiembre	Módulo Huejúcar, Escuela Preparatoria Regional de Colotlán
Concurso de cuentos	08 de septiembre	Módulo Huejúcar, Escuela Preparatoria Regional de Colotlán
Concurso de poesía	08 de septiembre	Módulo Huejúcar, Escuela Preparatoria Regional de Colotlán
Caligrafía y etimologías	Septiembre y octubre	Módulo Huejúcar, Escuela Preparatoria Regional de Colotlán
Cuentos literarios	Septiembre a noviembre	Módulo Huejúcar, Escuela Preparatoria Regional de Colotlán
Caligrafía	Marzo y abril	Módulo Huejúcar, Escuela Preparatoria Regional de Colotlán
Cuentos literarios	Marzo a mayo	Módulo Huejúcar, Escuela Preparatoria Regional de Colotlán
Dibujo y caricatura	20 de octubre	Módulo Huejúcar, Escuela Preparatoria Regional de Colotlán
Círculo de lectura y calaveras literarias	Septiembre	Módulo San Martín de Bolaños, Escuela Preparatoria Regional de Colotlán
Concurso de altar de muertos	02 de noviembre	Módulo Talpa De Allende, Escuela Preparatoria Regional de Ameca
Concurso de altares de muertos	04 de noviembre	Módulo Juchitlán, Escuela Preparatoria Regional de Tecolotlán
Maratón de lectura en voz alta	25 de abril	Escuela Preparatoria Tonalá Norte
Maratón de lectura en voz alta	25 de abril	Escuela Preparatoria Tonalá Norte

EXTENSIÓN Y DIFUSIÓN

Cuadro 4.12

Acciones de promoción de la creación artística, 2017

Nombre de la acción	Fecha	Lugar
Desfile "día de muertos"	01 de noviembre	Escuela Preparatoria Tonalá Norte
Exposición "semilleros del arte"	12-19 de junio	Escuela Preparatoria Tonalá Norte
Exposiciones de arte.	09 de mayo	Escuela Preparatoria Tonalá Norte
Concurso de poemas.	21 de noviembre	Escuela Preparatoria Tonalá Norte
Perifoneo	30 de octubre	Escuela Preparatoria Regional de El Grullo
Antología de poesía	01 de mayo	Módulo Amacueca, Escuela Preparatoria Regional de Sayula
Arreglos de interpretación	9 al 27 de octubre	Módulo Amacueca, Escuela Preparatoria Regional de Sayula
Montaje de coreografía	13 de noviembre	Módulo Amacueca, Escuela Preparatoria Regional de Sayula
Muestra de artes plásticas	01 de diciembre	Módulo Cañadas de Obregón, Escuela Preparatoria Regional de Tepatlilán de Morelos
Concursos varios del festival cultural juglarías prepa Tapa 2017 módulo Cañadas de Obregón	23 de octubre al 02 de noviembre	Módulo Cañadas de Obregón, Escuela Preparatoria Regional de Tepatlilán de Morelos
Polos culturales	Noviembre	Preparatoria Regional de San Miguel el Alto
Polos culturales	Mayo	Preparatoria Regional de San Miguel el Alto
Concurso de cartas al autor	07 de septiembre	Preparatoria Regional de Etzatlán
Concurso de creadores literarios	07 de septiembre	Preparatoria Regional de Etzatlán
Lectura espejo por el día mundial del libro	25 de abril	Preparatoria Regional de Etzatlán
Taller creación de poesía	Julio	Preparatoria Regional de Jamay
Taller obras artísticas a base de materiales reciclados	Julio	Preparatoria Regional de Jamay
Concurso "el cuento de tu vida"	25 de febrero	Preparatoria Regional de Jamay
Taller dibujo de personas a lápiz	Julio	Preparatoria Regional de Jamay
Taller de ritmos latinos	30 de noviembre	Escuela Preparatoria Regional de Amatitán
Taller de ballet folclórico	30 de noviembre	Escuela Preparatoria Regional de Amatitán
Taller de música	30 de noviembre	Escuela Preparatoria Regional de Amatitán
Pescador de historias	24 de noviembre	Escuela Preparatoria Regional de Jalostotitlán
Taller de música	Septiembre y octubre	Escuela Preparatoria Regional de Jalostotitlán
Visita de Renato Tinajero, ECOS de la FIL	29 de noviembre	Escuela Preparatoria Regional de Jalostotitlán
Sede de polos culturales	21 de noviembre	Escuela Preparatoria Regional de Jalostotitlán
Festival de muertos	02 de noviembre	Módulo Telcruz (Casimiro Castillo)
Festival de septiembre	15 de septiembre	Módulo Telcruz (Casimiro Castillo)
Lectura en voz alta	23 de abril	Módulo Arenal (Amatitán)
Exposición de autorretratos	26 de mayo	Módulo Arenal (Amatitán)
Pintura de mural	26 de mayo	Módulo Arenal (Amatitán)
Se pintaron logotipos de la universidad con alumnos pre-seleccionados.	20 de agosto	Módulo San Miguel Huaixtita, Escuela Preparatoria Regional de Huejuquilla el Alto
Mural área flotante	13 al 17 de noviembre	Escuela Preparatoria Regional de Huejuquilla el Alto
Mural visión y misión	16 al 20 de octubre	Escuela Preparatoria Regional de Huejuquilla el Alto
Exposición de calaveras	03 de noviembre	Módulo Oconahua, Escuela Preparatoria Regional de Etzatlán
Concurso de catrinas	19 de noviembre	Módulo El Tenamaxtlán, Escuela Preparatoria Regional de Tecolotlán
Concurso de calaveritas literarias	02 de noviembre	Módulo Soyatlán del Oro, Escuela Preparatoria Regional de Tecolotlán
Exposición de productos finales TAE dibujo pintura	01 de julio	Módulo Mazamilla, Escuela Preparatoria Regional de Tamazula

EXTENSIÓN Y DIFUSIÓN

Acciones de promoción de la creación artística, 2017

Cuadro 4.12

Nombre de la acción	Fecha	Lugar
Exposición de productos de papel reciclado	Julio	Módulo Mazamitla, Escuela Preparatoria Regional de Tamazula
Concurso de periódico mural en la semana de la salud integral	3 al 6 de abril	Módulo Concepción de Buenos Aires, Escuela Preparatoria Regional de Jocotepec
Concurso de pintura y dibujo en la semana de la salud integral	3 al 6 de abril	Módulo Concepción de Buenos Aires, Escuela Preparatoria Regional de Jocotepec
Presentación de obra de teatro dentro del festival del "Día de muertos 2017"	01 de noviembre	Módulo Concepción de Buenos Aires, Escuela Preparatoria Regional de Jocotepec
Presentación de un baile dentro del festival del "Día de muertos 2017"	01 de noviembre	Módulo Concepción de Buenos Aires, Escuela Preparatoria Regional de Jocotepec
Presentación de la pastorela 2017	07 de diciembre	Módulo Concepción de Buenos Aires, Escuela Preparatoria Regional de Jocotepec
Desfile de carros alegóricos en la semana cultural y bailable	17 de noviembre	Módulo Cuzalapa, Escuela Preparatoria Regional de Casimiro Castillo
Presentación musical TAE	31 de mayo	Extensión San Andrés, Escuela Preparatoria Regional de Tequila
Muestras de estampas regionales	Septiembre, noviembre	Extensión Citlala, Escuela Preparatoria Regional de Zacoalco de Torres

SECRETARÍA DE VINCULACIÓN Y DIFUSIÓN CULTURAL

Ballet Folclórico de la Universidad de Guadalajara		
XXIII Semana Cultural Universitaria/CUCSUR Autlán, Jalisco	06 de octubre	Plaza Pública / Autlán
XX Aniversario de la Preparatoria de Unión de Tula Módulo Ejutla	21 de octubre	Plaza Pública/ Ejutla
Extensión Regional Festival Papirolas		
Extensión CUCSUR	2 y 3 octubre	CUCosta Sur
Extensión CUALTOS	25, 26 y 27 octubre	CUALtos
Extensión CUCIENEGA	07, 08, 09 y 10 noviembre	CUCiénega, La Barca y Tototlán
Extensión CUNORTE	15 y 16 noviembre	CUNorte
Actividades co-organizadas por la Unidad de Vinculación con la Red con otras entidades		
Café Filosófico: Borreguismo en redes sociales	25 de enero	Zona Metropolitana de Guadalajara
Exposición III Bienal de Pintura José Atanasio Monroy	21 de octubre de 2016 - 30 de enero de 2017	Autlán, CUCosta Sur
Café Filosófico: ¿Por qué hay machismo en la actualidad?	08 de febrero	Zona Metropolitana de Guadalajara
Café Filosófico: ¿Es evitable la guerra?	25 de febrero	Zona Metropolitana de Guadalajara
Concierto Big Band CUCBA	01 de marzo	Ocotlán, CUCiénega
Café Filosófico: ¿Es necesaria la música?	08 de marzo	Zona Metropolitana de Guadalajara
Concierto Big Band CUCBA	15 de marzo	Puerto Vallarta, CUCosta
Café Filosófico: Religiosidad en México	22 de marzo	Zona Metropolitana de Guadalajara
Taller de Periodismo Musical	21 - 23 de marzo	Zona Metropolitana de Guadalajara
Exposición Translúcidas	21 - 23 de marzo	Puerto Vallarta, CUCosta
Café Filosófico: Equidad de género y las diferencias que nos unen	30 de marzo	Ocotlán, CUCiénega
Concierto Tesla Pox	31 de marzo	Colotlán, Preparatoria Regional de Colotlán
Club de lectura	04 de abril	Lagos de Moreno, CULagos
Café Filosófico: Espíritu de las leyes	05 de abril	Zona Metropolitana de Guadalajara
Animalias (presentación escénicas)	25 de abril	Colotlán, Preparatoria Regional de Colotlán
Café Filosófico: ¿Qué implica ser un buen ciudadano?	26 de abril	Zona Metropolitana de Guadalajara
Exposición III Bienal de Pintura José Atanasio Monroy	24 de febrero - 04 de mayo	Autlán, CUCosta Sur
Concierto Dirty Black Beans	04 de mayo	Colotlán, Preparatoria Regional de Colotlán

EXTENSIÓN Y DIFUSIÓN

Acciones de promoción de la creación artística, 2017

Cuadro 4.12

Nombre de la acción	Fecha	Lugar
Café Filosófico: aislamiento y soledad	10 de mayo	Zona Metropolitana de Guadalajara
Café Filosófico: Brecha Generacional	24 de mayo	Zona Metropolitana de Guadalajara
Café Filosófico: El impacto de la cultura virtual en la actualidad	31 de mayo	Zona Metropolitana de Guadalajara
Café Filosófico: Involución	7 de junio	Zona Metropolitana de Guadalajara
Café Filosófico: Marketing emocional, empatía que vende	21 de junio	Zona Metropolitana de Guadalajara
Concierto Leiden	25 de junio	Tlaquepaque
Concierto Jaramar	01 de julio	Tlaquepaque
Café Filosófico: Justicia por mano propia	05 de julio	Zona Metropolitana de Guadalajara
Café Filosófico: Filosofía de la educación: ¿qué tipo de persona se desea formar?	16 de agosto	Zona Metropolitana de Guadalajara
Café Filosófico: Monogamia	30 de agosto	Zona Metropolitana de Guadalajara
Café Filosófico: ¿A dónde nos llevará la historia?	20 de septiembre	Zona Metropolitana de Guadalajara
Café Filosófico: Marchas y manifestaciones	27 de septiembre	Zona Metropolitana de Guadalajara
Viaje de tres (función de teatro)	04 de octubre	Autlán, CUCosta Sur
Concierto Big Band CUCBA	04 de octubre	Lagos de Moreno, CULagos
Taller de Apreciación cinematográfica	09 - 11 de octubre	Lagos de Moreno, CULagos
Taller de Periodismo cultural	09 - 11 de octubre	Lagos de Moreno, CULagos
Café Filosófico: Cacería de brujas	11 de octubre	Zona Metropolitana de Guadalajara
Concierto Chilakil Brass	11 de octubre	Lagos de Moreno, CULagos
Café Filosófico: Sócrates Millennial	25 de octubre	Zona Metropolitana de Guadalajara
Café Filosófico: La muerte	01 de noviembre	CUCS
Café Filosófico: Las personas y naturaleza como instrumentos	08 de noviembre	Zona Metropolitana de Guadalajara
Café Filosófico: ¿Cómo descubrir y seguir tu vocación?	22 de noviembre	Zona Metropolitana de Guadalajara
Momento Filosófico: El amor, la verdad y otros mitos	30 de noviembre	Expo Guadalajara FIL
Presentación del Catálogo III Bienal de Pintura José Atanasio Monroy	01 de diciembre	Expo Guadalajara FIL
Presentación de Zeitgeist Tropical, de Federico Vite	01 de diciembre	Expo Guadalajara FIL
Momento Filosófico: Consecuencias de la cultura virtual	02 de diciembre	Expo Guadalajara FIL

Fuentes: Centros universitarios, SEMS, SUV, Centro Universitario de Arte Arquitectura y Diseño, Secretaría de Vinculación y Difusión Cultural y Coordinación de Vinculación y Servicio Social, Secretaría de Coordinación de Vinculación y Servicio Social.

Corte a: Diciembre de 2017.

EXTENSIÓN Y DIFUSIÓN

Presentaciones artísticas y culturales realizadas en entidades de la Red fuera de la ZMG, 2012-2017

Cuadro 4.13

Entidad universitaria	Año					
	2012	2013	2014	2015	2016	2017
Red Universitaria	939	690	756	484	472	2,278
Centros Universitarios	529	587	396	325	394	479
CU temáticos	18	16	11	18	15	31
CUAAD	0	4	9	8	14	16
CUCBA	6	3	0	7	1	7
CUCEA	12	9	0	3	0	0
CUCEI	-	-	2	0	0	8
CUCS	-	-	2	0	0	0
CUCSH	-	-	2	0	0	0
CU regionales	511	571	385	307	379	448
CUALTOS	68	99	33	28	36	29
CUCIÉNEGA	43	24	28	39	36	34
CUCOSTA	71	32	55	50	55	44
CUCOSTASUR	6	9	2	9	10	25
CULAGOS	100	183	85	38	44	45
CUNORTE	119	76	84	82	115	174
CUSUR	5	32	61	39	60	67
CUTONALÁ	-	-	0	0	2	2
CUVALLES	99	116	37	22	21	28
SEMS	410	103	360	159	78	1,799

Fuentes: Centros universitarios y SEMS.

Corte a: Diciembre de 2017.

EXTENSIÓN Y DIFUSIÓN

Talleres artísticos y culturales realizados en entidades de la Red fuera de la ZMG, 2012-2017

Cuadro 4.14

Entidad universitaria	Año					
	2012	2013	2014	2015	2016	2017
Red Universitaria	379	223	314	312	340	342
Centros universitarios	319	202	292	291	315	330
CU temáticos	13	6	41	5	23	30
CUAAD	0	4	8	5	4	6
CUCBA	11	0	33	0	6	24
CUCEA	0	2	0	0	0	0
CUCEI	0	0	0	0	0	0
CUCS	0	0	0	0	13	0
CUCSH	2	0	0	0	0	0
CU regionales	306	196	251	286	292	300
CUALTOS	23	22	26	50	26	29
CUCIÉNEGA	19	18	24	33	30	35
CUCOSTA	71	13	23	35	31	38
CUCOSTASUR	5	2	2	0	5	5
CULAGOS	15	18	13	13	13	13
CUNORTE	27	38	35	45	70	74
CUSUR	47	44	46	35	35	36
CUTONALÁ	0	0	0	0	0	0
CUVALLES	99	41	82	75	82	70
SUV	0	0	0	0	0	0
SEMS	60	21	22	21	25	12

Fuentes: Centros universitarios, SEMS y SUV.

Corte a: Diciembre de 2017.

EXTENSIÓN Y DIFUSIÓN

Universitarios que participaron en actividades culturales, artísticas y deportivas, 2012-2017 Cuadro 4.15

Entidad universitaria	Año					
	2012	2013	2014	2015	2016	2017
Red Universitaria	188,815	269,504	208,131	201,875	208,440	239,121
Centros universitarios	60,916	63,389	82,218	65,895	67,925	78,123
CU temáticos	28,250	31,841	34,818	24,327	32,802	29,295
CUAAD	1,634	2,870	3,549	4,736	4,560	4,900
CUCBA	1,791	2,630	3,560	5,340	2,527	2,354
CUCEA	5,711	7,424	8,979	9,086	12,195	9,299
CUCEI	15,914	14,983	14,730	331	1,236	610
CUCS	2,885	3,134	2,800	3,434	3,119	10,332
CUCSH	315	800	1,200	1,400	9,165	1,800
CU regionales	32,666	31,548	47,400	41,568	35,123	48,828
CUALTOS	2,951	2,500	8,216	3,558	3,912	3,129
CUCIÉNEGA	1,380	1,246	1,899	2,586	4,032	4,979
CUCOSTA	5,978	4,858	8,318	8,950	9,350	20,818
CUCOSTASUR	8,013	10,886	15,607	13,542	4,600	9,675
CULAGOS	1,645	1,584	1,642	1,859	1,943	1,755
CUNORTE	1,773	1,544	1,577	1,404	1,493	1,732
CUSUR	1,713	846	2,459	2,320	2,183	1,966
CUTONALÁ	-	1,925	2,282	2,300	2,350	166
CUVALLES	9,213	6,159	5,400	5,049	5,260	4,608
SEMS	127,569	205,765	125,533	135,670	140,324	160,777
SUV	330	350	380	310	191	221

Fuentes: Centros universitarios, SEMS y SUV.
Corte a: Diciembre de 2017.

EXTENSIÓN Y DIFUSIÓN

Alumnos participantes en actividades deportivas, por entidad universitaria, 2012-2017

Cuadro 4.16

Entidad universitaria	Año					
	2012	2013	2014	2015	2016	2017
Red Universitaria	3,575	1,692	1,883	2,049	2,176	8,256
Centros universitarios	2,075	1,692	1,866	2,028	2,174	2,472
CU temáticos	1,130	850	904	1,069	1,106	1,240
CUAAD	104	71	85	104	91	123
CUCBA	129	103	113	122	105	167
CUCEA	172	180	216	256	253	241
CUCEI	220	166	163	222	215	240
CUCS	361	245	229	248	316	351
CUCSH	144	85	98	117	126	118
CU regionales	945	842	962	959	1,068	1,232
CUALTOS	173	112	130	112	151	137
CUCIENEGA	125	92	105	103	140	163
CUCOSTA	91	129	134	127	89	96
CUCOSTASUR	127	98	125	80	86	105
CULAGOS	124	99	106	106	126	196
CUNORTE	71	52	63	81	90	89
CUSUR	118	110	104	150	125	177
CUTONALA	54	81	97	124	175	138
CUVALLES	62	69	98	76	86	131
SUV	-	-	17	21	2	4
SEMS	1,500	0	0	0	0	5,780

Fuente: Coordinación General de Servicios a Universitarios, Coordinación de Cultura Física.
Corte a: Diciembre de 2017.

Medallas obtenidas en competencias deportivas nacionales, 2012-2017

Cuadro 4.17

Medallas	Año					
	2012	2013	2014	2015	2016	2017
Total	14	15	8	14	63	49
Oro	6	3	1	1	12	14
Plata	2	3	2	6	17	10
Bronce	6	9	5	7	34	25

Fuente: Coordinación General de Servicios a Universitarios, Coordinación de Cultura Física.
Corte a: Diciembre de 2017.

EXTENSIÓN Y DIFUSIÓN

Actividades culturales, literarias, académicas y profesionales en la FIL, 2012-2017

Cuadro 4.18

Tipo de programas	Año																	
	2012			2013			2014			2015			2016			2017		
	Número	Horas	Asistentes	Número	Horas	Asistentes	Número	Horas	Asistentes	Número	Horas	Asistentes	Número	Horas	Asistentes	Número	Horas	Asistentes
Total	1,017	1,401	136,861	1,043	1,335	149,171	1,182	1,508	188,280	1,179	1,485	169,229	1,191	1,417	179,599	1,350	1,557	174,740
Literarios	821	961	104,105	832	983	109,250	962	1,110	113,413	976	1,117	122,196	959	1,032	128,400	1,026	1,113	133,634
Foros literarios y culturales	88	206	19,774	89	208	19,889	118	242	19,978	124	247	20,047	121	185	22,569	141	215	26,818
Premios y homenajes	14	17	5,019	13	20	5,462	13	16	4,247	13	15	4,408	13	14	5,142	18	23	5,161
Presentaciones de libros	550	560	49,371	559	569	50,756	590	599	51,438	607	607	51,558	600	602	51,208	620	624	52,118
Invitado de honor	54	57	5,791	51	59	7,390	80	84	3,358	84	86	6,469	64	66	5,725	64	64	3,787
FIL Joven	115	121	24,150	120	127	25,753	161	169	34,392	148	162	39,714	161	165	43,756	183	187	45,750
Culturales	33	96	19,500	41	22	27,314	48	69	62,447	24	45	34,300	45	85	38,768	43	94	30,969
Espectáculos en la explanada	9	18	19,500	9	18	18,000	11	19	18,300	9	18	18,500	9	18	15,750	19	28	29,400
Espectáculos en otros recintos	12	24	n.d.	2	4	856	5	10	1,708	0	0	0	15	27	22,040	6	12	1,190
Artes plásticas (exposiciones)	3	n.d.	n.d.	3	n.d.	7,769	5	n.d.	41,648	4	n.d.	15,000	2	n.d.	n.d.	2	n.d.	n.d.
Ciclos de cine	9	54	n.d.	27	n.d.	689	27	40	791	11	27	800	19	40	978	16	54	379
Otros programas	163	344	13,256	170	330	12,607	172	329	12,420	179	323	12,733	187	300	12,431	281	350	10,137
Programas académicos	27	130	4,323	24	93	3,511	26	105	3,572	21	86	3,696	23	83	3,074	20	87	3,109
Actividades para profesionales	129	199	7,393	139	226	7,508	142	210	7,511	150	222	7,580	158	203	7,925	252	242	5,589
Eventos especiales	7	15	1,540	7	11	1,588	4	14	1,337	8	15	1,457	6	14	1,432	9	21	1,439

Fuente: Centro Universitario de Ciencias Económico Administrativas, Corporativo de Empresas Universitarias, Feria Internacional del Libro.

Corte a: Diciembre de 2017.

Nota: n.d. = no disponible.

EXTENSIÓN Y DIFUSIÓN

Asistentes y participantes en las actividades del programa cultural de la FIL, 2012-2017

Cuadro 4.19

Asistentes y participantes	Año					
	2012	2013	2014	2015	2016	2017
Actividades artísticas	117	153	112	85	104	124
Actividades de FIL Joven	124	120	161	148	161	183
Actividades del país invitado de honor	128	92	80	84	64	84
Actividades infantiles	n.d.	1,299	1,397	1,562	1,506	1,559
Actividades musicales	11	11	11	9	11	20
Actividades para profesionales	139	139	142	150	158	252
Agentes literarios	256	297	282	304	319	337
Editoriales participantes	1,928	1,932	1,945	1,983	2,042	2,187
Escuelas en FIL Niños	185	167	173	178	162	126
Espectáculos infantiles	80	83	84	79	80	80
Foros académicos	20	24	26	21	23	20
Foros literarios	60	89	118	124	121	141
Medios	495	552	569	533	554	572
Países representados por editoriales	44	43	44	44	47	47
Patrocinadores	62	63	63	63	67	63
Premios y homenajes	14	13	13	13	13	20
Presentaciones de libros organizadas por FIL	550	559	590	607	600	620
Profesionales del libro	20,363	20,386	20,393	20,517	20,473	20,748
Público asistente total	701,857	750,987	765,706	787,435	800,821	805,306
Público FIL Niños	157,355	159,825	162,709	188,002	182,720	185,400
Representantes de medios acreditados	1,958	2,283	2,722	2,397	3,332	3,401
Visitas al sitio web	4'750,602	4,005,404	4,536,270	4,723,231	1,137,621	1,657,309

Fuente: Centro Universitario de Ciencias Económico-Administrativas, Corporativo de Empresas Universitarias, Feria Internacional del Libro.

Corte a: Diciembre de 2017.

Nota: n.d.= no disponible.

Cobertura de la FIL, 2012-2017

Cuadro 4.20

Año	M ² de exposición	Títulos exhibidos	Núm. de editoriales	Actividades culturales (sesiones)	Núm. de conferencistas
2012	35,980	n.d.	1,928	2,475	771
2013	35,980	n.d.	1,932	2,714	784
2014	35,980	n.d.	1,945	2,663	865
2015	35,980	n.d.	1,983	2,820	893
2016	35,980	n.d.	2,042	2,697	913
2017	35,980	n.d.	2,187	2,811	965

Fuente: Centro Universitario de Ciencias Económico-Administrativas, Corporativo de Empresas Universitarias, Feria Internacional del Libro.

Corte a: Diciembre de 2017.

Nota: n.d.= no disponible.

EXTENSIÓN Y DIFUSIÓN

Funciones presentadas y asistentes en el Teatro Diana, 2012-2017

Cuadro 4.21

Mes	Año											
	2012		2013		2014		2015		2016		2017	
	Funciones	Asistentes	Funciones	Asistentes	Funciones	Asistentes	Funciones	Asistentes	Funciones	Asistentes	Funciones	Asistentes
Total	370	253,152	356	234,517	377	258,822	391	258,124	309	278,678	273	220,503
Enero	28	35,267	17	17,817	29	16,858	18	17,874	18	22,960	6	7,723
Febrero	33	28,772	46	38,696	30	24,497	37	29,458	30	38,484	11	16,946
Marzo	49	25,822	60	32,859	27	20,531	43	29,243	30	25,943	26	31,567
Abril	16	9,145	19	9,638	13	11,508	13	6,808	32	15,068	10	6,778
Mayo	44	29,030	26	14,348	50	33,119	50	30,253	38	33,391	32	23,026
Junio	45	23,105	31	31,785	38	19,776	41	17,012	29	29,703	32	30,102
Julio	37	21,441	30	18,033	40	29,760	36	20,695	16	19,651	20	12,987
Agosto	6	4,024	12	8,139	32	11,851	28	13,478	5	5,138	15	10,757
Septiembre	28	17,099	32	18,458	27	23,634	20	11,455	20	13,712	30	18,117
Octubre	36	28,094	37	18,575	45	31,784	43	37,220	39	28,884	41	28,511
Noviembre	30	18,636	25	17,842	29	16,449	42	27,109	32	26,378	35	17,697
Diciembre	18	12,717	21	8,327	17	19,055	20	17,519	20	19,366	15	16,292

Fuente: Secretaría de Vinculación y Difusión Cultural, Teatro Diana.
Corte a: Diciembre de 2017.

Funciones presentadas y asistentes en el Auditorio Telmex, 2012-2017

Cuadro 4.22

Mes	Año											
	2012		2013		2014		2015		2016		2017	
	Funciones	Asistentes	Funciones	Asistentes	Funciones	Asistentes	Funciones	Asistentes	Funciones	Asistentes	Funciones	Asistentes
Total	68	481,558	70	395,069	95	508,908	101	502,153	122	533,748	119	568,329
Enero	2	14,451	0	0	3	13,353	1	8,146	1	300	3	10,434
Febrero	4	29,975	8	47,694	6	43,301	10	72,439	8	61,962	5	35,446
Marzo	8	55,856	6	37,742	7	40,064	9	48,295	7	46,791	17	81,727
Abril	1	8,564	4	19,825	4	21,505	1	6,632	20	62,889	2	8,685
Mayo	8	53,994	5	29,099	14	86,420	17	92,473	11	58,499	24	73,918
Junio	6	42,703	6	42,967	2	12,775	9	61,651	9	52,620	9	55,593
Julio	3	13,818	6	21,432	10	51,066	5	24,833	14	50,920	7	36,025
Agosto	8	52,083	7	39,219	12	54,459	18	41,746	3	16,091	20	57,984
Septiembre	8	59,637	4	24,374	10	50,704	12	27,754	11	75,601	10	70,257
Octubre	5	39,002	9	44,789	13	60,268	5	29,922	22	37,816	11	62,510
Noviembre ¹	10	71,723	11	64,339	8	44,782	10	68,539	7	31,885	5	37,140
Diciembre	5	39,752	4	23,589	6	30,211	4	19,723	9	38,374	6	38,610

Fuente: Centro Universitario de Ciencias Económico Administrativas, Corporativo de Empresas Universitarias, Auditorio Telmex.
Corte a: Diciembre de 2017.

Nota: ¹ Valores consolidados con respecto a información brindada por el Auditorio Telmex.

EXTENSIÓN Y DIFUSIÓN

Visitas a Red Radio Universidad de Guadalajara por medio de Internet, 2012-2017

Cuadro 4.23

Eventos transmitidos	Año											
	2012		2013		2014		2015		2016		2017	
	Especiales	Habituales	Especiales	Habituales	Especiales	Habituales	Especiales	Habituales	Especiales	Habituales	Especiales	Habituales
Total	25	177	67	149	68	166	72	173	86	129	77	119
Como en Feria ¹	1	59	2	62	2	54	3	64	0	0	0	0
Conciertos	0	13	1	19	4	17	0	18	9	14	13	12
Control remoto	22	52	53	34	58	42	63	51	58	52	47	54
Feria Internacional del Libro ²	-	-	-	-	-	-	-	-	-	-	4	16
Feria Internacional de la Música	0	20	-	-	0	17	-	-	4	28	3	21
Festival Internacional de Cine	1	29	2	33	2	34	2	38	8	32	4	15
Sesiones del H. Consejo General Universitario	1	4	9	1	2	2	4	2	7	3	6	1

Fuente: Operadora del Sistema Universitario de Radio, Televisión y Cinematografía.

Corte a: Diciembre de 2017.

 Nota: ¹ El programa especial de cobertura de la FIL "Como en Feria", se transmitió a través de Radio UDG durante 28 años consecutivos. En 2016 y 2017 ya no se realizó. No obstante, se efectuó la cobertura de la feria con una serie de programas habituales y especiales, transmitidos desde las instalaciones de Expo Guadalajara.

² A partir del año 2017 los programas especiales de cobertura de la FIL fueron: Ceremonia de inauguración, Radio M21 Madrid, Punto 5 FIL y especiales musicales FIL.

Visitas a Red Radio Universidad de Guadalajara por medio de Internet, 2012-2015

Cuadro 4.24

Mes	Año											
	2012			2013			2014			2015		
	Real	Winamp	Podcast	Video	Audio	Podcast	Video	Audio	Podcast	Video	Audio	Podcast
Total	258,717	2,080,801	3,950,082	260,629	2,593,448	3,436,936	271,927	2,732,126	5,387,674	281,198	2,777,007	5,489,591
Enero	19,346	168,206	400,407	20,058	212,571	261,024	24,827	228,307	314,936	23,745	227,724	362,943
Febrero	20,071	169,945	406,663	19,452	204,117	239,867	23,902	220,729	296,748	24,891	225,986	386,637
Marzo	22,816	170,641	485,263	22,532	209,867	286,341	23,083	222,573	263,372	25,168	226,430	307,254
Abril	23,709	171,074	419,595	22,971	220,091	247,924	22,986	230,591	215,619	24,094	234,076	304,935
Mayo	18,923	172,932	441,899	20,994	221,829	283,642	21,871	231,970	362,621	22,376	240,951	388,649
Junio	20,714	177,321	299,245	21,873	216,730	296,795	22,438	228,917	323,128	23,950	229,873	347,522
Julio	22,315	180,631	254,775	23,840	224,394	338,473	22,857	232,746	598,349	24,771	236,478	682,507
Agosto	23,987	175,938	260,692	19,533	209,762	312,724	21,883	219,824	569,728	20,941	221,428	544,836
Septiembre	21,920	173,250	223,910	21,652	218,375	293,483	22,944	225,437	605,842	22,863	231,738	717,791
Octubre	21,097	173,842	198,740	22,319	221,858	364,752	23,899	227,954	633,454	24,758	234,645	648,608
Noviembre	21,783	172,304	295,720	23,467	223,143	237,589	24,118	230,592	629,768	25,007	234,927	395,281
Diciembre	22,036	174,717	263,173	21,938	210,711	274,322	17,119	232,486	574,109	18,634	232,751	402,628

Fuente: Operadora del Sistema Universitario de Radio, Televisión y Cinematografía, Subdirección de Radio Universidad de Guadalajara.

Corte a: Diciembre de 2015.

EXTENSIÓN Y DIFUSIÓN

Visitas a Red Radio Universidad de Guadalajara por medio de Internet, 2016-2017

Cuadro 4.25

Mes	Año					
	2016			2017		
	Video	Audio	Podcast	Video	Audio	Podcast
Total	282,184	2,780,667	3,474,809	327,564	2,933,053	3,667,157
Enero	19,637	225,637	331,127	21,839	238,640	352,059
Febrero	21,870	223,671	307,084	23,487	240,822	292,872
Marzo	24,083	225,943	263,107	26,910	231,945	270,761
Abril	23,719	229,718	245,408	26,894	243,749	211,959
Mayo	22,985	235,730	277,664	27,087	241,862	317,914
Junio	23,817	231,896	279,441	28,553	247,843	327,659
Julio	25,911	239,708	276,355	29,761	255,227	331,795
Agosto	24,634	231,824	298,384	28,947	243,455	323,206
Septiembre	23,971	235,466	344,518	28,509	241,869	313,349
Octubre	24,218	234,773	323,472	29,360	247,364	318,730
Noviembre	24,870	233,851	276,851	28,968	248,541	317,251
Diciembre	22,469	232,450	251,398	27,249	251,736	289,602

Fuente: Operadora del Sistema Universitario de Radio, Televisión y Cinematografía, Subdirección de Radio Universidad de Guadalajara.
Corte a: Diciembre de 2017.

EXTENSIÓN Y DIFUSIÓN

Spots transmitidos por Red Radio Universidad de Guadalajara por tipo de actividades, 2012-2017

Cuadro 4.26

Tipo de actividades	Año					
	2012	2013	2014	2015	2016	2017
Total	118,626	167,875	169,896	172,839	188,922	215,330
Académicas	36,666	41,680	37,680	39,840	40,344	43,080
Culturales	46,868	52,987	72,112	58,024	73,264	75,632
Gubernamentales	30,584	37,856	40,616	41,863	40,754	63,498
Institucionales	4,508	35,352	19,488	33,112	34,560	33,120

Fuente: Operadora del Sistema Universitario de Radio, Televisión y Cinematografía, Subdirección de Radio Universidad de Guadalajara.
Corte a: Diciembre de 2017.

Spots producidos por Red Radio Universidad de Guadalajara por tipo de actividades, 2012-2017

Cuadro 4.27

Tipo de actividades	Año					
	2012	2013	2014	2015	2016	2017
Total	2,079	2,598	2,764	2,904	3,184	2,318
Académicas	842	760	802	772	896	510
Culturales	1,139	886	1,392	1,424	1,568	1,416
Institucionales	98	952	570	708	720	392

Fuente: Operadora del Sistema Universitario de Radio, Televisión y Cinematografía, Subdirección de Radio Universidad de Guadalajara.
Corte a: Diciembre de 2017.

EXTENSIÓN Y DIFUSIÓN

Producción audiovisual, 2012-2017

Cuadro 4.28

Tipo de producción	Año					
	2012	2013	2014	2015	2016	2017
Total	3,801	3,766	4,177	6,005	4,580	5,880
Apoyos diversos ¹	172	15	115	46	15	35
Cortometrajes ²	1	0	3	0	1	0
Largometrajes ³	0	0	0	0	3	0
Licencias de distribución de películas adquiridas ³	0	0	7	0	0	0
Programas de televisión ⁴	2,568	2,097	2,164	2,176	1,708	2,932
Promocionales de programas de televisión de la UdeG ⁵	585	615	645	732	801	817
Servicios de transferencia y copiado ⁶	-	461	910	2,509	1,492	1,511
Videos de difusión académica ⁷	62	210	46	153	114	121
Videos de difusión cultural ⁷	332	210	219	211	253	266
Videos de difusión institucional ⁷	81	158	68	178	193	198

Fuente: Centro Universitario de Ciencias Económico Administrativas, Secretaría de Vinculación y Desarrollo Empresarial y Operadora del Sistema Universitario de Radio, Televisión y Cinematografía.

Corte a: Diciembre de 2017.

Notas: ¹ Los apoyos diversos corresponden al apoyo técnico y equipo prestados a otras dependencias, como grabación, efectos de iluminación, circuito cerrado entre otros.

² A partir del 2014 fue reactivada la Unidad de Cine. A partir del 2014 se reportan cortometrajes apoyados y coproducidos por la UdeG.

³ A partir del 2014 fue reactivada la Unidad de Cine.

⁴ Incluye programas producidos, coproducidos y especiales coproducidos. Mediante proyecto iniciado en 2007, durante 2008 y 2009 el programa "Sexo luego existo" se co-produce con el CUCS, Centro con el que en 2009 se estableció convenio para co-producir el programa "Psique TV" y se iniciaron labores de preproducción. En el 2011 fueron producidos 1,245 capítulos o programas unitarios de 24 series o títulos, incluyendo cápsulas de diversas duraciones.

⁵ Antes del 2011 se reportaban promocionales de radio y de televisión. A partir del 2011 se reportan sólo los promocionales producidos para televisión.

⁶ A partir de 2014 se reportan por separado los Servicios de Transferencia y Copiado, debido a que han aumentado considerablemente las solicitudes de dicho servicio y sesgan el dato del reporte "Apoyos diversos".

Antes se reportaban como parte de "Apoyos diversos".

⁷ Incluye demos y promocionales, spots, cápsulas, registros visuales, switchers y Cátedras Julio Cortázar.

EXTENSIÓN Y DIFUSIÓN

EXTENSIÓN Y DIFUSIÓN

Transmisión de televisión, 2016-2017

Cuadro 4.29

Programas y promocionales	Año	
	2016	2017
Titulos o series de programas de TV transmitidos por señales propias ¹	279	202
Titulos o series de producción propia transmitidos	65	49
Titulos o series de producción externa transmitidos	61	48
Titulos de películas transmitidas	153	105
Horas de transmisión en TV abierta e Internet (streaming)	33,612	18,796
Horas de transmisión por la señal nacional propia	6,771	6,753
Horas de transmisión por la señal internacional propia ²	8,784	0
Horas de transmisión de señal nacional en Internet	6,771	6,753
Horas de transmisión de señal internacional en Internet	8,784	0
Horas de transmisión de señal universitaria ³	2,502	5,291
Horas de transmisión de 44 noticias	-	1,500
Horas de transmisión de señal universitaria en Internet	-	5,291
Horas de transmisión de 44 noticias en Internet	-	1,500
Horas de transmisión de promocionales por TV abierta e Internet	0	0
Horas de transmisión de Promocionales A	0	0
Horas de transmisión de Promocionales B	0	0
Horas de transmisión de Promocionales C	0	0
Horas de transmisión de Promocionales D	0	0
Promocionales transmitidos por TV abierta e Internet	537,226	490,274
Promocionales A (de programas, señal nacional e Internet) ⁴	182,749	184,718
Promocionales B (de programas, señal internacional e Internet)	136,292	0
Promocionales C (interinstitucionales, señal nacional e Internet) ⁴	119,031	73,304
Promocionales D (interinstitucionales, señal internacional e Internet)	99,154	0
Promocionales E (comercializados, señal internacional e Internet)	0	0
Promocionales (de programas, señal universitaria e Internet)	-	105,942
Promocionales (de programas, 44 noticias e Internet)	-	27,250
Promocionales (interinstitucionales, señal universitaria e Internet)	-	81,210
Promocionales (interinstitucionales, 44 noticias e Internet)	-	17,850

Fuente: Centro Universitario de Ciencias Económico Administrativas, Secretaría de Vinculación y Desarrollo Empresarial y Operadora del Sistema Universitario de Radio, Televisión y Cinematografía.
Corte a: Diciembre de 2017.

Notas: ¹ La UdeG recibió del gobierno federal en el 2010 el permiso para operar un canal de televisión en señal abierta, y se firmó convenio para establecer una señal internacional con sede en Los Ángeles, California. En ambos canales fueron iniciadas las transmisiones públicas el 31 de enero del 2011.

² El Canal 31.2 de Los Angeles transmite programación las 24 horas del día a partir de Septiembre del 2013.

³ El 15 de agosto de 2016 inició la transmisión de Canal 44.2 Señal Universitaria con 18 horas de multiprogramación diaria.

⁴ En el caso de señal universitaria durante 2016 no se transmitió vía Internet.

EXTENSIÓN Y DIFUSIÓN

Impacto de los programas de televisión en las redes sociales de Internet, 2016-2017 Cuadro 4.30

Facebook, YouTube y Twitter	Año	
	2016	2017
Total de suscriptores y seguidores en redes sociales ¹	299,690	399,691
Facebook		
Total de publicaciones de Canal 44 en Facebook ²	11,464	13,256
Alcance Total del Fan Page ³	3,032,500	23,412,496
Alcance Viral del Fan Page ⁴	8,460,022	13,014,651
Total de "Me Gusta" ⁵	72,049	98,941
Total de publicaciones de Señal Informativa en Facebookb	3,258	16,019
Alcance Total del Fan Page ⁶	209,451	2,418,815
Alcance Viral del Fan Page ⁷	674,184	846,371
Total de "Me Gusta"	889	15,769
Total de publicaciones de Radio UdeG en Facebook	8,111	9,610
Alcance Total del Fan Page	2,956,631	3,128,530
Alcance Viral del Fan Page	854,039	1,446,233
Total de "Me Gusta"	20,325	25,449
YouTube		
Reproducciones de programas por el canal en YouTube ⁸	3,791,313	6,203,009
Calificaciones de "Me gusta" por usuarios en YouTube	15,920	29,904
Comentarios de usuarios en YouTube	6,529	5,747
Reproducciones de YouTube mediante sitios externos ⁹	322,506	99,522
Reproducciones en YouTube mediante computadora	934,960	1,058,585
Reproducciones en YouTube mediante dispositivos móviles	2,655,925	4,147,776
Suscriptores del canal en YouTube	7,020	27,841
Videos compartidos por usuarios en YouTube	15,508	24,413
Videos marcados como "Favorito" por usuarios en YouTube ¹⁰	0	0
Twitter		
Mensajes publicados en Twitter	60,113	52,621
Promedio mensual de "twitts" publicados	5,009	4,385
Promedio mensual de seguidores en Twitter	3,763	1,000
Total de seguidores en Twitter	210,653	321,522

Fuente: Centro Universitario de Ciencias Económico Administrativas, Secretaría de Vinculación y Desarrollo Empresarial y Operadora del Sistema Universitario de Radio, Televisión y Cinematografía.
Corte a: Diciembre 2017.

Notas: ¹ Incluye los suscriptores del canal de YouTube, los "Me Gusta" de Facebook y los seguidores de los perfiles existentes en Twitter.

² Total de personas que hicieron clic sobre el botón "Me Gusta" del Fan Page de Señal Informativa. Este Fan Page era el que pertenecía a la Señal Internacional, Canal 31.2 y que fue renombrado por el de Señal Informativa.

³ Promedio ponderado mensual. Cuantifica el total de interacciones y reacciones (métrica incorporada en febrero de 2016) generadas con las publicaciones y visualizaciones de los videos publicados en el Fan Page del Canal 44. Cabe destacar que a partir de 2016 se inició la emisión EN VIVO de nuestra programación, a través de Facebook Live, situación que derivó en una mayor interacción con usuarios de esta red social (seguidores y no seguidores del canal).

⁴ Promedio ponderado mensual. Cuantifica el alcance orgánico total de las publicaciones y los videos publicados en el Fan Page del Canal 44. Cabe destacar que durante el mes de agosto se presentó un comportamiento inusual de crecimiento en interacciones, generado fundamentalmente por el desarrollo de los Juegos Olímpicos Río 2016, de los cuales obtuvimos los derechos como canal de televisión oficial.

⁵ Total de personas que hicieron clic sobre el botón "Me Gusta" del Fan Page del Canal 44.

⁶ Cuantifica el total de interacciones y reacciones (métrica incorporada en febrero de 2016) generadas con las publicaciones y visualizaciones de los videos publicados en el Fan Page de Señal Informativa. Este Fan Page era el que pertenecía a la Señal Internacional, Canal 31.2 y que fue renombrado por el de Señal Informativa.

⁷ Cuantifica el alcance orgánico total de las publicaciones y los videos publicados en el Fan Page de Señal Informativa. Este Fan Page era el que pertenecía a la Señal Internacional, Canal 31.2 y que fue renombrado por el de Señal Informativa.

⁸ Reproducciones generadas desde el sitio www.udgtv.com y el sistema de búsquedas de Google.

⁹ La visualización de programas a través de dispositivos móviles con acceso a Internet (teléfonos, tabletas y consolas de videojuegos) alcanzó el 70% del total de las reproducciones de programas de la UdeG.

¹⁰ Esta métrica fue eliminada de los reportes estadísticos de YouTube, razón por la cual no se cuenta con un comparativo 2016 vs. 2017.

EXTENSIÓN Y DIFUSIÓN

Premios, reconocimientos y participaciones en el área audiovisual, 2012-2017

Cuadro 4.31

Premios / reconocimientos / participaciones	Año					
	2012	2013	2014	2015	2016	2017
Participaciones	32	24	5	8	6	0
Premios ^{1, 2, 5}	12	1	1	0	0	3
Reconocimientos ^{3, 4}	3	1	0	1	2	0

Fuente: Centro Universitario de Ciencias Económico Administrativas, Secretaría de Vinculación y Desarrollo Empresarial y Operadora del Sistema Universitario de Radio, Televisión y Cinematografía.

Corte a: Diciembre de 2017.

Notas: Los premios, reconocimientos y participaciones corresponden a festivales y muestras de cine, radio y televisión en los ámbitos local, nacional e internacional.

¹ En el año 2013 el capítulo "Chihuahua" de la serie "La Lleva, México", obtuvo el Tercer Lugar en la Categoría Televisión en el concurso de Televisión y Video de las Instituciones de Educación Superior, organizado por la ANUIES.

² En el año 2014 el programa "40 Años de sexo a la tapatia" obtuvo el Tercer Lugar en la Categoría de Mesa de Análisis y/o Debate de la X Bienal Internacional de Radio, organizada por Radio Educación.

³ En el año 2015 el capítulo "Obesidad infantil" de la serie "Bisturi" obtuvo Mención de Jurado en la Categoría Series del Festival Pantalla de Cristal (México).

⁴ En el año 2016: el trabajo periodístico "Foodtruck, la delgada línea de la irregularidad", una serie de cuatro entregas aborda el "boom" de los *foodtrucks* en la Zona Metropolitana de Guadalajara y los problemas que enfrentan de regulación y competencia obtuvo una Mención honorífica en el Premio Nacional de Periodismo Comisión Federal de Competencia (COFECE), en su modalidad de Reportaje 2016. Asimismo, el trabajo "Los Desaparecidos", realización de Alonso Torres y Guadalupe Estrella, recibió Mención Honorífica en el Concurso Internacional de Producciones Radiofónicas de la II Bienal Internacional de Radio.

⁵ José Alfredo Sánchez, periodista y conductor de Radio UDG obtuvo el Premio Jalisco de Periodismo en la categoría de entrevista mientras que María Antonieta Flores Astorga, periodista conductora del programa "Para Tomarlo en Cuenta" producido por Canal 44 obtuvo una mención honorífica en la categoría de reportaje. De igual forma, Alonso Torres Córdova y María de Guadalupe Estrella González, conductor y productora del programa radiofónico "El Expreso de las 10", respectivamente, fueron reconocidos con el Premio Estatal de Psicología que otorgan el Congreso del Estado de Jalisco, la Dirección de Profesiones del Estado y el Colegio Estatal de Psicólogos en Intervención A.C.: por el servicio que ofrece el programa para la promoción de la salud mental de la ciudadanía.

Foro Internacional de Televisión TVMORFOSIS, 2016-2017

Cuadro 4.32

Programas y promocionales	Año	
	2016	2017
Analistas invitados	116	155
Asistentes	4,820	5,750
Países de origen de los analistas invitados ¹	8	16
Países sede ²	4	5
Programas de televisión producidos ³	34	46

Fuente: Centro Universitario de Ciencias Económico Administrativas, Secretaría de Vinculación y Desarrollo Empresarial y Operadora del Sistema Universitario de Radio, Televisión y Cinematografía.

Corte a: Diciembre de 2017.

Notas: ¹ Alemania, Argentina, Brasil, China, Colombia, Costa Rica, España, Estados Unidos, Honduras, México, Cuba, Japón, Kuwait, Nueva Zelanda, Portugal, Austria.

² Brasil, Colombia, Costa Rica, España y México.

³ Los programas de televisión producidos están incluidos en el total reportado en la Tabla 4.28 "Producción audiovisual".

EXTENSIÓN Y DIFUSIÓN

Actividades de difusión de la ciencia y la tecnología, 2017

Cuadro 4.33

Nombre de la actividad	Fecha	Lugar
CUAAD		
Presentación de la App para UdeG Segura	23 de marzo	CUAAD Huentitán
Instalación de estaciones meteorológicas. Dr. Arturo Gleason	12 de julio - 20 de julio	
Taller de urbanismo y ergonomía con investigador de Reino Unido	23 de marzo	CUAAD Huentitán
Conferencia con la empresa Continental	29 de marzo	CUAAD Huentitán
Curso para profesores sobre la Plataforma de Google	18 de julio	CUAAD
Conferencia de diseño industrial del Doctor Madariaga en JALTEC	7 de septiembre	JALTEC
Escuela Complutense Latinoamericana en CUAAD	16 - 27 de octubre	CUAAD
Instalación del KIOSCO en CUAAD	18 de octubre	CUAAD Huentitán
Conferencia Eyetraking de la Maestría en Ergonomía	20 de octubre	
Concurso Desafío IPAD en CUAAD	25 de octubre	CUAAD Huentitán
Congreso Sistemas de Captación de Agua de Lluvia	8 - 11 de noviembre	CUAAD Huentitán
Presentación de la Revista Cuarta Hélice	09 de noviembre	Museo de las Artes
Jornadas de Innovación Investigación y Posgrado	5 - 17 de noviembre	CUAAD Huentitán
Investigación sobre sustentabilidad en vivienda de Tonalá del LNVCS	Febrero	CUAAD
CUCBA		
ENCUENTRO DE LA CIENCIA Y TECNOLOGÍA CUCBA 2017	14 Y 15 de noviembre	CUCBA
Taller Desarrollo de Habilidades para la Investigación	Mayo a julio	CUCBA
Desarrollo y actualización de página web, como plataforma de notificación de difusión de la ciencia y la tecnología	Todo el año	CUCBA
CUCEA		
Conferencia "Entornos de aprendizaje. Jornada sobre la formación del profesorado: pensamiento y quehacer docente, posibilidades y utopías".	10 de enero	Aula Amplia CUCEA
Debate entre académicos sobre educación y nuevas tecnologías. "Del pizarrón y el gis a los dispositivos inteligentes".	13 de enero	CUCEA
Inicia la instalación de 60 sensores que medirán la iluminación, el consumo de energía, oxígeno, temperatura, humedad y ruido. Avanza el proyecto de Ciudad Inteligente en el CUCEA. El objetivo es hacer un centro universitario autosustentable.	19 de enero	Centro de Innovación en Ciudades Inteligentes CUCEA
CUCEA y el SUV se unen a "R2T2 Caribbean and America". Proyecto para fomentar en niños el pensamiento crítico y la programación de robots. Participarán niños de 8 a 12 años de cinco países diferentes. CUCEA y el SUV serán parte del equipo de México.	23 de enero	Edificio MIND
El Centro Internacional de Excelencia Empresarial asesora diez proyectos de negocio impulsados por alumnos de distintos centros universitarios y que tienen el componente indispensable de la tecnología.	24 de abril	Centro Internacional de Excelencia Empresarial (CIEE)
El CUCEA es sede del Festival Latinoamericano de Software Libre (Flisol). El festival se celebra de manera simultánea en 9 países y es la más grande concentración de usuarios interesados en el desarrollo del software libre.	09 de mayo	Auditorio Central CUCEA
La Maestría en Tecnologías de la Información quedó entre los 20 mejores programas de América Latina, en la 6ta. Edición de Eduniversal Best-Masters Ranking.	25 de mayo	Posgrados CUCEA
Alumnos del CUCEA y el CUCS crean la aplicación Terapify: un servicio de atención psicológica a través de la web. La aplicación es incubada desde el CUCEA.	29 de mayo	Centro Internacional de Excelencia Empresarial (CIEE)

EXTENSIÓN Y DIFUSIÓN
Actividades de difusión de la ciencia y la tecnología, 2017

Cuadro 4.33

Nombre de la actividad	Fecha	Lugar
Inicia el "Seminario de Inducción a la Investigación Científica 2017". El CUCEA recibe a alumnos de 15 universidades del país. A su vez, 117 alumnos de nuestro Centro participaron en el Verano de la Investigación Científica.	20 de junio	CUCEA
Dos conferencias con el tema de los derechos humanos y la investigación científica.	11 de julio	CUCEA
Se inaugura el Laboratorio de Finanzas, del CUCEA. El primer curso fue de software de económica, especializado en análisis de inversiones.	21 de julio	Laboratorio Finanzas CUCEA
El Centro Internacional de Excelencia Empresarial (CIEE) participa en el desarrollo del software "Eat Smart Apps" y de la aplicación "Mis consultas". Ambos proyectos persiguen la alimentación sana.	14 de agosto	Centro Internacional de Excelencia Empresarial (CIEE)
El Centro en Innovación y Ciudades Inteligentes crea el diplomado en Big Data, el primero que se ofrece en la Universidad de Guadalajara. Estudiantes de la Universidad Libre de Colombia viajan a Guadalajara para tomar el diplomado.	18 de agosto	CUCEA
CUCEA e IBM capacitan a 150 estudiantes en desarrollo de servicios en nubes informáticas. Es un programa único en América Latina; IBM y el CUCEA unen conocimientos para certificar a estudiantes como Cloud developers (desarrolladores de la nube).	07 de septiembre	Sala de Prensa Piso 6 Coordinación General Comunicación Social
El CUCEA organiza el Encuentro Nacional de Sistemas de Bibliotecas. La principal reflexión del encuentro giró en torno a los cambios acelerados que provoca la tecnología, y cómo las bibliotecas deben participar en el entorno digital.	25 de septiembre	CUCEA
La plataforma "Terapify", creada por estudiantes de UdeG e incubada en el CUCEA, participa con afectados por el sismo en México, con asesoría psicológica en línea.	26 de septiembre	Sala de Prensa Piso 6 Coordinación General Comunicación Social
Desarrollan App para el CUCEA. La presentación de la aplicación se dio en la inauguración de TechFest.	28 de septiembre	CUCEA
El Encuentro ANUIES-TIC 2017 se celebró en el Centro Universitario de Ciencias Económico Administrativas.	05 de octubre	CUCEA
Dos estudiantes de la Maestría en Tecnologías de Información, del CUCEA, formaron parte de los equipos ganadores del primer y segundo lugar, respectivamente, del "Girls Hackathon 2017", organizado por la Universidad de Guadalajara y Cisco Networking Academy.	09 de octubre	Centro Universitario de Ciencias Sociales y Humanidades CUCSH
CUCEI		
Ciencia para niños: Del caos al orden -BEPJ	11 de febrero	BPEJ: Periférico y Parres Arias
Expo-profesiones	14 de febrero	Explanada CCU
Ciencia para niños: Vía RecreActiva	26 de febrero	Av. Chapultepec esq. Av. de La Paz
Canal 44- Exposición de 3 talleres	09 de marzo	CUCEI
Ciencia para niños: El ancestro de las telecomunicaciones: La clave Morse-BEPJ	11 de marzo	BPEJ: Periférico y Parres Arias
Día Pi	14 de marzo	CUCEI
Ciencia para Niños (STAUdeG): Ciencia y el Espacio	17 de marzo	CUCEI
Puertas Abiertas IAM	02 de abril	IAM U de G
Lectura en voz alta: Día internacional del Libro	27 de abril	CUCEI
Programa de radio ¡Vámonos a Papirolas!	15 de mayo	CUCEI
BPEJ Ciencia para niños: Rosetta	13 de mayo	BPEJ: Periférico y Parres Arias
Festival Papirolas	17 - 21 de mayo	Expo Guadalajara
BPEJ Ciencia para niños: Estructuras geométricas en los puentes.	10 de junio	BPEJ: Periférico y Parres Arias
BPEJ Ciencia para niños: Óptica	11 de julio	BPEJ: Periférico y Parres Arias
Verano teletón	22 de julio	CRIT de Occidente
Dron fest	7 y 8 de septiembre	CUCEI

EXTENSIÓN Y DIFUSIÓN

Actividades de difusión de la ciencia y la tecnología, 2017

Cuadro 4.33

Nombre de la actividad	Fecha	Lugar
Ciencia para niños BPEJ: Robótica	9 de septiembre	BPEJ: Periférico y Parres Arias
Extensión papirolas	2 y 3 de octubre	Cu Costa Sur
Cansat	07 de octubre	Cu Valles
Ciencia para niños BPEJ: Granulometría	14 de octubre	BPEJ: Periférico y Parres Arias
Extensión papirolas	7 y 8 de noviembre	Cu Ciénega
Ciencia para niños BPEJ: Matemagia	11 de noviembre	BPEJ: Periférico y Parres Arias
Extensión papirolas	15 y 16 de noviembre	Cu Norte
Ecos de la FIL	27,29,30 de noviembre y 01 de diciembre	CUCEI
Coloquio de Astronomía	02 de diciembre	Expo Guadalajara
Charlemos de ciencia	3 y 17 de febrero	CUCEI
Charlemos de ciencia	3,17 y 31 de marzo	CUCEI
Charlemos de ciencia	7 y 28 de abril	CUCEI
Charlemos de ciencia	22 de septiembre	CUCEI
Charlemos de ciencia	6 y 20 de octubre	CUCEI
Charlemos de ciencia	10 y 17 de noviembre	CUCEI
Puertas abiertas de CUCEI OSSA	08 de diciembre	CUCEI
Semana del Cerebro	17 de marzo	CUCEI
Cátedra Innovación y Ciencia	6 y 20 de octubre	CUCEI
Coloquio Internacional de Astronomía Universo y Sociedad(CIAUS)	02 de diciembre	FIL (Expo Guadalajara)
Cátedra Jorge Matute Remus ("Evaluación No Destructiva de Infraestructura Civil")	30 de marzo	CUCEI
Cátedra Neal R. Amundson ("Research developed in UFPR/Brazil (Mechanical Engineering, Polymer Laboratory) in the last years".)	22 de febrero	CUCEI
Cátedra Neal R. Amundson ("Solutions, gels and biomaterials based on polysaccharides" Conferencia)	05 de mayo	CUCEI
Cátedra ("Introduction to polysaccharide characterization and their physicochemical properties" (curso))	2 - 4 de mayo	CUCEI
Cátedra para la Difusión de la Cultura Científica Ana María Cetto (LUZ MÁS ALLÁ DE 2015)	30 de noviembre	CUCEI
CUCS		
PRECEPTORSHIP EN MECANICA VASCULAR NOVARTIS	02 de marzo	Laboratorios de ciencias fisiológicas
CURSO ESTATAL DE SALUD	18 de mayo	Auditorio Roberto Mendiola Orta transmitido simultáneamente a 5 centros regionales.
7o. Curso por el Día Mundial del Embarazo No Planificado en la Adolescencia	26 de septiembre	Auditorio Roberto Mendiola Orta
Seminario de Salud Pública y sus determinantes "Políticas Públicas: Dr. Ignacio Villaseñor Urrea"	25 de enero	Auditorio "Javier E. García de Alba García" y Auditorio de Fisiopatología del CUCS
Seminario de Salud Pública y sus determinantes "Evaluación de Políticas Públicas: Dr. Pablo Vidal Yerenas Ramírez"	30 de agosto	
Conferencia "CANCER BURDEN IN PUERTO RICO"	29 de mayo	Auditorio "Javier E. García de Alba García", Departamento de Salud Pública
III FORO DE SALUD AMBIENTAL	11 de mayo	Auditorio "Roberto Mendiola Orta" del CUCS
Curso de Salud Pública a estudiantes visitantes de la Universidad de Texas en San Antonio (UTSA)	15 de mayo	Departamento de Salud Pública y Unidad Docente Asistencial Modelo
V Concurso de Trabajos Libres en Cartel	18 de mayo	Departamento de Morfología
VI Concurso de Trabajos Libres en Cartel	22 de noviembre	Departamento de Morfología
Ciclo de Conferencias: "Cuando los Celos Matan".	03 de mayo	Auditorio "Rodolfo Morán". CUCS.
Panel Académico "Separación, muerte, duelo y reflexión".	01 de noviembre	Auditorio "Ramón Córdova". CUCS.
Evento Académico "Expo Forense".	24 de noviembre	Explanada del Auditorio "Roberto Mendiola Orta". CUCS.

EXTENSIÓN Y DIFUSIÓN

Actividades de difusión de la ciencia y la tecnología, 2017

Cuadro 4.33

Nombre de la actividad	Fecha	Lugar
Evento Académico "Expo Procesos 2017 B".	27 de noviembre	Patio del Edificio "T". CUCS.
Reunión de Vinculación Internacional para la Constitución de la RED IBEROAMERICANA DELA TUBERCULOSIS INFANTIL	02 de octubre	Sede del CUCS y el Hospital Civil de Guadalajara
Seminario Oportunidades de colaboración entre el instituto de nutrición humana y el behavioural science and Health Department at University College Lo	18 de julio	CUCS
XVI Curso de Nutrición Infantil	28 de septiembre	CUCS
Expo Neuro	30 de diciembre	CUCS
Prevención, diagnóstico y tratamiento nutricional de la enfermedad renal crónica temprana	06 de octubre	Laboratorio de Evaluación del Estado Nutricio CUCS
Enfermedad renal, un nuevo reto para los profesionales de la nutrición	17 de julio	Laboratorio de Evaluación del Estado Nutricio CUCS
Curso Evaluación del estado nutricional en adultos mayores	06 de noviembre	Laboratorio de Evaluación del Estado Nutricio CUCS
Estrategias de HC para supercompensar el glucógeno muscular	08 de noviembre	CUCS
Concurso de Carteles de Casos Clínicos de la academia de Odontopediatría	23 de noviembre	Explanada del 1er piso del edificio "C",
Concurso de Carteles de Casos Clínicos de la academia de Propedéutica y semiología Oral	16 de noviembre	Explanada del 1er piso del edificio "C",
Concurso de Carteles de Casos Clínicos de la Academia de Prostodoncia	27 de noviembre	Explanada del 1er piso del edificio "C",
Concurso de Carteles de Casos Clínicos de la Academia de Ortodoncia	24 de noviembre	Explanada del 1er piso del edificio "C",
Concurso de Casos Clínicos de la academia de Periodoncia	19 de mayo	Explanada del 1er piso del edificio "C",
Concurso de Casos Clínicos de la academia de Propedéutica y Semiología Oral	17 de mayo	Explanada del 1er piso del edificio "C",
Concurso de Casos Clínicos de la Academia de Prostodoncia	23 de mayo	Promoción a la investigación y a la Salud Oral
2do SIMPOSIUM NACIONAL E INTERINSTITUCIONAL DE ENFERMERIA	16 de febrero	CUCS
Seminarios de la Ética en la Investigación.	14 de junio	Auditorio "Javier García de Alba". CUCS.
Seminario de Casos Clínicos de Posgrados	14 de junio	Auditorio Ramón Córdova
Seminario de Casos Clínicos de Posgrados	07 de diciembre	Auditorio Ramón Córdova
4º Concurso de Carteles de Casos Clínicos de Endodoncia 2017 A	21 de noviembre	Explanada edificio C, CUCS
3er. Concurso de Carteles de Casos Clínicos de Endodoncia 2017 A	24 de mayo	Explanada edificio C, CUCS
Foro de actualización disciplinar profesor invitado Dra. Acela Martínez	14 de febrero	Aula Magna Edificio C
Seminario realizado en conjunto con la Especialidad en Periodoncia de la Universidad Autónoma de Guadalajara. Profesor invitado Dr. Marco Serna Gonzal	29 de agosto	Auditorio Spencer Atkinson Edificio C
Foro de educación continua profesor invitado Dr. Mauricio Gómez Martínez	16 de octubre	Auditorio Ramón Córdova
Congreso internacional de psicología 2017	27 de septiembre	CUCS
II Coloquio sobre actualidades en psicología perinatal	27 de abril	CUCS
Mesa redonda: crisis, identidad y reconocimiento variaciones sobre actores e instituciones	28 de abril	CUCS
I Seminario de formación y actualización en psicología perinatal	19 de junio	CUCS
Jornada de capacitación en detección de riesgos y desarrollo de factores protectores en salud mental	26 de junio	Universidad de Guadalajara
Presentación de la Revista Digital "Movimiento Con Ciencia	23 de noviembre	Auditorio 1
Primera asamblea nacional de FEMAFEE	16 de febrero	Universidad de Guadalajara
XIX Jornadas de Investigación Estudiantil	23 de noviembre	CUCS
Foro de Incorporación Temprana a la Investigación en Nutrición (FITIN) 2017B	24 de noviembre	CUCS
Foro de Incorporación Temprana a la Investigación en Nutrición (FITIN) 2017A	06 de mayo	CUCS
5to. Congreso de Propiedad Intelectual de Occidente	27 de abril	CUCS
Curso-Taller de Espirometría	13 de noviembre	Auditorio de fisiopatología
Curso de Oxigenoterapia "Sistemas de alto y bajo flujo"	21 de noviembre	Auditorio Adkinson
Actualizaciones en temas de la EPOC	15 de noviembre	Unidad de Terapia Respiratoria

EXTENSIÓN Y DIFUSIÓN

Actividades de difusión de la ciencia y la tecnología, 2017

Cuadro 4.33

Nombre de la actividad	Fecha	Lugar
VI Congreso Estatal de Enfermería	01 de junio	Hospital Civil de Guadalajara, Fray Antonio Alcalde, en colaboración con el Departamento de Enfermería para la Atención, Desarrollo y Preservación
Encuentro Académico Intersemestral 2017	06 de junio	CUCS
Conferencia: Padrón Nacional de Posgrados de Calidad- Conacyt. El proceso de evaluación y reconocimiento de los programas de posgrado en Conacyt	14 de junio	CUCS
Conferencia: La Maestría en Psicología Educativa. Retos y perspectivas a partir del dictamen de PNPC	14 de junio	CUCS
Conferencia: La Maestría en Psicología Social. Retos y perspectivas a partir del dictamen de PNPC	14 de junio	CUCS
Conferencia: Ley de transparencia y acceso a la información. Derechos y obligaciones de los docentes, implicaciones para las funciones académicas	14 de junio	CUCS
Evaluación de nivel de competencia de un segundo idioma (inglés) de los docentes del Departamento de Psicología Aplicada	15 de junio	Centro de Aprendizaje Global/CUCS
Coloquio: Hacia el Congreso Internacional de Psicología	16 de junio	CUCS
Conferencia: Retos y perspectivas de extensión y vinculación en el área de Psicología en el Centro Universitario de Ciencias de la Salud	16 de junio	CUCS
Foro: Educación Superior e Inclusión. Los retos del Centro Universitario de Ciencias de la Salud	19 de junio	CUCS
Trabajo colegiado interacademias	26 de junio	CUCS
Evaluación de nivel de competencia de un segundo idioma (inglés) de los docentes del Departamento de Psicología Aplicada	07 de julio	CUCS
Taller de inducción a prácticas profesionales supervisadas 2017A	09 de enero	CUCS
Seminario Temático Interdisciplinario de Verano 2017	03 de julio	CUCS
Curso Taller La tutoría Académica como objeto de estudio en el posgrado. Retos y perspectivas	03 de julio	CUCS
Conversatorio para docentes de los posgrados del Departamento	06 de julio	CUCS
Estrategias de Convivencias Escolar Frente a la Violencia	10 de julio	CUCS
Conversatorio: Modelo explicativo de la convivencia escolar a partir de las variables de empatía y habilidades comunicativas.	14 de julio	CUCS
Curso taller: Éxito y Fracaso Escolar (proyecto formativos e itinerarios situados)	17 de julio	CUCS
Conversatorio Interdisciplinar: Altas capacidades e Inclusión Educativa. Experiencias y desafíos en Chile, Colombia y México.	27 de julio	CUCS
Seminario Temático III	21 de marzo	CUCS
Curso-taller de Fundamentos de Epistemología	21 de marzo	CUCS
Taller de búsqueda de información	21 de marzo	CUCS
Curso-taller de Análisis de datos cualitativos	22 de marzo	CUCS
Taller de análisis con ATLAS.TI	23 de marzo	CUCS
Taller de análisis con SPSS	23 de marzo	CUCS
Curso-taller de Redacción Científica	24 de marzo	CUCS
Curso: Métodos mixtos en investigación psicosocial, estrategias para la recolección y análisis de datos.	22 de junio	Facultad de Psicología de la Universidad de Colima.
Introducción a la Investigación Cuantitativa	22 de junio	Facultad de Psicología en la Universidad de Colima
Conferencia Investigación en Psicología Aplicada a las organizaciones	22 de junio	Facultad de Psicología en la Universidad de Colima
Curso-taller: Métodos mixtos en investigación psicosocial. Estrategias para la recolección y análisis de datos	23 de junio	Facultad de Psicología en la Universidad de Colima
Curso-taller de Metodología Cualitativa Avanzada	07 de diciembre	CUCS
Curso-taller: Redacción científica	07 de diciembre	CUCS

EXTENSIÓN Y DIFUSIÓN

Actividades de difusión de la ciencia y la tecnología, 2017

Cuadro 4.33

Nombre de la actividad	Fecha	Lugar
Curso-taller: Estructuras textuales y argumentación en la redacción del trabajo de tesis	07 de diciembre	CUCS
Curso-taller: Gestión de recursos para la investigación	08 de diciembre	CUCS
Curso-taller: Análisis de datos cuantitativos SPSS	08 de diciembre	CUCS
Conferencia: Divulgación científica	18 de septiembre	CEMISAN "Casa del adolescente", Universidad Michoacana de San Nicolás de Hidalgo
Conferencia: Criterios de publicación de artículos en revistas arbitrarias	19 de septiembre	CEMISAN "Casa del adolescente", Universidad Michoacana de San Nicolás de Hidalgo
Curso-taller: Análisis de resultados, interpretación y reporte	20 de septiembre	CEMISAN "Casa del adolescente", Universidad Michoacana de San Nicolás de Hidalgo
Curso-taller: práctica docente	21 de septiembre	CEMISAN "Casa del adolescente", Universidad Michoacana de San Nicolás de Hidalgo
Curso-taller: estrategias para la docencia	19 de septiembre	CEMISAN "Casa del adolescente", Universidad Michoacana de San Nicolás de Hidalgo
Curso-taller: Introducción de datos "R"	20 de septiembre	CEMISAN "Casa del adolescente", Universidad Michoacana de San Nicolás de Hidalgo
Conferencia: cómo no perder la esencia de la investigación	21 de septiembre	CEMISAN "Casa del adolescente", Universidad Michoacana de San Nicolás de Hidalgo
Expo social III	27 de abril	Auditorios Benito Juárez Y Rodolfo Morán
Dialogando entre expertos.	13 de mayo	CUCS, Auditorio Rodolfo Morán.
Encuentros de altas capacidades. Un evento para docentes y padres de familia	26 de septiembre	Auditorio Rodolfo Morán, CUCS
Congreso internacional de psicología	27 de septiembre	CUCS
Seminario Ignacio Martín-Baró	26 de octubre	CUCS
Seminario Ignacio Martín-Baró	16 de noviembre	CUCS
Intervención para el manejo de duelo por suicidio	19 de mayo	Auditorio de la Preparatoria núm.19
Curso taller "Apoyo psicosocial alimentario "	13 de junio	15/A. Zona Militar
Un acercamiento a la cultura sorda en el ámbito de la educación superior	19 de junio	CUCS
Taller del duelo: aprender de la pérdida ¿cómo manejar el duelo?	22 de mayo	Clinica de Duelo
Taller aprender de la pérdida	19 de octubre	Clinica de Duelo
Taller duelo y educación en los adultos mayores en el DIF del municipio de Tlajomulco	20 de octubre	DIF Tlajomulco
Curso paternidad estrella para preescolares	19 de octubre	Preescolar SEJ
XV EXPO-Microbiología y II EXPO Salud Bucal	22 de junio	Explanada del Hospicio Cabañas
Ponencia: "Escherichia coli, síndrome diarreico y cáncer colorrectal"	28 de noviembre	Auditorio CUCS
Concurso de material didáctico, carteles y maquetas	08 de noviembre	Departamento de Odontología para la Preservación de la Salud
Simposium Internacional de Neurociencias	23 de noviembre	CUCS
Semana de Salud Pulmonar	13 de noviembre	CUCS
Primer Coloquio Interuniversitario de Casos de Patología Bucal	13 de noviembre	Auditorio Ramón Córdova, CUCS
Taller parámetros para evaluación de suficiencia diagnóstica de la muestra en citología por aspiración tiroidea	11 de julio	Laboratorio de Patología, Departamento de MyP, CUCS
Premio Líderes de la Neurocirugía Mexicana	25 de agosto	Cancún Quintana Roo
Curso Propedéutico para alumnos 2018A	12 de diciembre	CUCS
Segundo Simposio Nacional e Interinstitucional de Enfermería	16 de febrero	CUCS
Congreso Estatal de Enfermería	01 de junio	Hospital Civil Fray Antonio Alcalde
Symposium Epidemiology of HEV infection and associated immune response	14 de junio	Auditorio de Patología, Edificio Q
XXXI Expo-Bioquímica 2017A	03 de mayo	Auditorio de Fisiopatología CUCS y Explanada CUCS
XXXII Expo-Bioquímica 2017B	31 de octubre	Auditorio de Fisiopatología CUCS y Explanada CUCS
40 años de la especialidad de endodoncia	05 de diciembre	Auditorio Ramón Córdova y Auditorio de Fisiopatología
XXII Seminario Internacional de Endodoncia	05 de octubre	Puerto Vallarta Jalisco
II Seminario de Investigación en Clínica Psicológica	25 de septiembre	CUCS

EXTENSIÓN Y DIFUSIÓN

Actividades de difusión de la ciencia y la tecnología, 2017

Cuadro 4.33

Nombre de la actividad	Fecha	Lugar
XI Congreso Nacional de Educación Sexual y Sexología	02 de noviembre	Hotel Fiesta Americana
Conferencia Salud y Cotidianidad	15 de mayo	Auditorio Javier E. García de Alba
Taller: Sobre Antropología Médica, Ética e Interculturalidad	18 de noviembre	Unidad de Investigación Social, Epidemiológica y de Servicios de Salud
Renovación y creación de convenios de prácticas profesionales.	02 de mayo	CUCS
Renovación y creación de convenios de prácticas profesionales.	15 de septiembre	CUCS
Catálogo de Servicios del CUCS a la Sociedad	15 de septiembre	CUCS

CUALTOS

Jornadas de la Licenciatura en Nutrición	26 de enero	Auditorio Rodolfo Camarena Báez del CUALTOS.
Semana del Cerebro	24 de marzo	Auditorio Rodolfo Camarena Báez del CUALTOS.
Jornadas académicas Agropecuarias	03 de abril	Auditorio Rodolfo Camarena Báez del CUALTOS.
Conferencia Innovación en la Universidad y transferencia de tecnología, impartido por Tom Hockaday	05 de abril	Sala Juicios Orales del CUALTOS
Expo Emprende Agroindustrial CUALTOS	25 de abril	Auditorio Rodolfo Camarena Báez del CUALTOS.
Lectura en Voz Alta del Libro: Inéditos y Extraviados, del autor Mexicano Ignacio Padilla.	26 de abril	Explanada Central del CUALTOS
Programa Ante el Cambio Climático	26 de abril	Sala de Juntas de Rectoría
Cátedra CUMex	27 de abril	Hotel Malibu Guadalajara, Jalisco
Manejo Agroecológico del maíz en San Juan de los Lagos	27 de abril	Expo San Juan de los Lagos
Jornadas de la Licenciatura de Enfermería	03 de mayo	Auditorio Rodolfo Camarena Báez del CUALTOS.
Proceso de Acreditación de las licenciaturas en Contaduría y Administración	03 de mayo	Auditorio Rodolfo Camarena Báez del CUALTOS.
Presentación del Programa Campus Saludable	08 de mayo	Auditorio Rodolfo Camarena Báez del CUALTOS.
Jornadas de la Licenciatura en Psicología	09 de mayo	Auditorio Rodolfo Camarena Báez del CUALTOS.
Talent Day Campus Party	10 de mayo	Auditorio Rodolfo Camarena Báez del CUALTOS.
Apertura de la Convocatoria al Doctorado en Biociencias del CUALTOS	15 de mayo	Auditorio Rodolfo Camarena Báez del CUALTOS.
Jornadas de Investigación del CUALTOS	16 de mayo	Auditorio Rodolfo Camarena Báez del CUALTOS.
Foro de Agrociudades	23 de mayo	Auditorio Rodolfo Camarena Báez del CUALTOS.
Cursos de verano de investigación	23 de junio	Biblioteca del CUALTOS
Seminario de Endodoncia	17 de julio	Auditorio Rodolfo Camarena Báez del CUALTOS.
Ceremonia de entrega de la Acreditación de las licenciaturas en Administración y Contaduría	01 de agosto	Auditorio Rodolfo Camarena Báez del CUALTOS.
Conferencia con las familias de pacientes con Alzheimer de origen Familiar en las instalaciones del CUALTOS, en conjunto con el Instituto de Neurociencias del CUCBA	07 de septiembre	Auditorio Rodolfo Camarena Báez del CUALTOS.
Rueda de Prensa sobre Alzheimer	14 de septiembre	Piso 6, Edificio de Rectoría General
Nota Gaceta Cáncer Colorrectal impartida por la Dra. Melva Gutiérrez Angulo	02 de octubre	Biblioteca del CUALTOS
Simposio de resistencia a los Antibióticos	03 de noviembre	Auditorio Rodolfo Camarena Báez del CUALTOS.
Producción de Biodiesel con grasa de pollo por alumnos del CUALTOS	21 de noviembre	Laboratorio de Nano catálisis del CUALTOS

CUCIÉNEGA

Seminario Inaugural del ciclo 2017 A	01 de febrero	Sede Ocotlán, CUCIéNEGA
Conferencia El compromiso del universitario con su entorno social	02 de febrero	Sede Ocotlán, CUCIéNEGA
Cátedra La Innovación y la interdisciplinariedad en la complejidad de los Negocios Internacionales	09 de febrero	Sede Ocotlán, CUCIéNEGA
Conferencia Género, ciencia y tecnología	13 de febrero	Sede Ocotlán, CUCIéNEGA
Conferencia Importancia del estudio del transcriptoma de especies vegetales de interés agroindustrial	20 de febrero	Sede Ocotlán, CUCIéNEGA
Cátedra de Emprendurismo COPARMEX- CUCIÉNEGA	08 de marzo	Sede Ocotlán, CUCIéNEGA
Conferencia Los juicios orales en Jalisco	09 de marzo	Sede Ocotlán, CUCIéNEGA
Panel "Ética Universitaria: qué te toca hacer como universitario"	22 de marzo	Sede Ocotlán, CUCIéNEGA
Panel "Etnografías: Desafíos en el trabajo de campo y en la escritura"	28 de marzo	Sede Ocotlán, CUCIéNEGA

EXTENSIÓN Y DIFUSIÓN

Actividades de difusión de la ciencia y la tecnología, 2017

Cuadro 4.33

Nombre de la actividad	Fecha	Lugar
Tercera Jornada de Vinculación y Gestión con el Sector Público	3 - 7 de abril	Sede Atotonilco, CUCiénega
9° Foro Anual del Derecho y su Enseñanza 2017	4 y 5 de abril	Sede Ocotlán, CUCiénega
Presentación de libro "Economía, cultura y sociedad".	05 de abril	Sede Ocotlán, CUCiénega
9° Foro Anual del Derecho y su Enseñanza. Conferencia "Historia y evolución de los derechos humanos"	05 de abril	Sede Ocotlán, CUCiénega
Seminario Nuevas construcciones de las sexualidades en las tecnologías	24 de abril	Sede Ocotlán, CUCiénega
VII Foro de Comercio Internacional	26 de abril	Sede Ocotlán, CUCiénega
Conferencia Ingresos de las Personas Físicas por Agricultura y Transporte	02 de mayo	Sede Atotonilco, CUCiénega
Conferencia Discrepancia Fiscal	02 de mayo	Sede Atotonilco, CUCiénega
Panel de Emprendimiento	02 de mayo	Sede Atotonilco, CUCiénega
Segundo Coloquio "Repensar la teoría social. Conceptos, teorías, paradigmas"	09 de mayo	Sede Ocotlán, CUCiénega
Conferencia "Cirugía plástica, más allá de la estética"	11 de mayo	Sede Ocotlán, CUCiénega
Conferencia "Incidencia de cáncer infantil y tratamientos actuales en Jalisco"	11 de mayo	Sede Ocotlán, CUCiénega
Conferencia "Manejo del dolor en pacientes pediátricos y control del estado psicoafectivo"	11 de mayo	Sede Ocotlán, CUCiénega
Conferencia "Cirugía en epilepsia y tumores cerebrales"	11 de mayo	Sede Ocotlán, CUCiénega
Conferencia "Sexo entre amigos"	11 de mayo	Sede Ocotlán, CUCiénega
Conferencia "Animales de ponzoña. Generalidades y tratamientos"	11 de mayo	Sede Ocotlán, CUCiénega
Conferencia "Actualidades en la práctica de la toxicología industrial y ambiental"	11 de mayo	Sede Ocotlán, CUCiénega
Conferencia "Maltrato infantil"	11 de mayo	Sede Ocotlán, CUCiénega
Jornadas de Actualización de Farmacia y Toxicología	11 y 12 de mayo	Sede Ocotlán, CUCiénega
Conferencia Importancia de la logística en los negocios	12 de mayo	Sede Ocotlán, CUCiénega
Taller "Manejo de instrumentos básicos del laboratorio"	12 de mayo	Sede Ocotlán, CUCiénega
Curso-Taller "Prevención de accidentes en el laboratorio y manejo de residuos biológico infecciosos"	12 de mayo	Sede Ocotlán, CUCiénega
Expo INTERCREA 2017 A	17 de mayo	Sede Ocotlán, CUCiénega
XIX Expotec Alimentaria	19 de mayo	Sede Ocotlán, CUCiénega
Segunda Semana del Psicólogo CUCIÉNEGA Atotonilco (Conferencia, Exhibiciones, Exposiciones, Taller)	22 de mayo	Sede Atotonilco, CUCiénega
EXPROFIN 2017 A (Exhibiciones y Exposiciones, Proyectos)	25 de mayo	Sede Ocotlán, CUCiénega
Coloquio de investigación 2017A	27 de mayo	Sede Ocotlán, CUCiénega
Conferencia Los millennials y su compromiso con la innovación	23 de agosto	Sede Ocotlán, CUCiénega
Conferencia Las recompensas de mi profesión	23 de agosto	Sede Ocotlán, CUCiénega
Taller Estados financieros básicos con base en las normas de información financiera	24 de agosto	Sede Ocotlán, CUCiénega
Taller Declaración anual de personas físicas	24 de agosto	Sede Ocotlán, CUCiénega
Taller Teoría del riesgo y del control, metodología de la auditoría interna, normas internacionales para la práctica de auditoría interna	24 de agosto	Sede Ocotlán, CUCiénega
Taller IVA en Operaciones en el Extranjero	24 de agosto	Sede Ocotlán, CUCiénega
Panel "Etnografiando (nos)"	30 de agosto	Sede Ocotlán, CUCiénega
Segundo Conversatorio "Dinámicas socioterritoriales y agua en la Subcuenca Chapala, Michoacán y Jalisco".	05 de septiembre	Sede Ocotlán, CUCiénega
2° Encuentro Bilateral Brasil-México	07 de septiembre	Sede Ocotlán, CUCiénega
Presentación de libro: "Tratado de justicia restaurativa: un enfoque integrador"	07 de septiembre	Sede La Barca, CUCiénega
Jornadas de Internacionalización en Casa	13 de septiembre	Sede Ocotlán, CUCiénega
Conferencia "Biosíntesis de compuestos de importancia farmacológica e industrial en frutos de chile (<i>Capsicum</i> spp.): Perspectivas de manipulación genética"	29 de septiembre	Sede La Barca, CUCiénega
Conferencia "Metilobacterias aeróbicas: microorganismos prometedores con potencial agronómico"	06 de octubre	Sede La Barca, CUCiénega
Conferencia Prevención de fraudes cibernéticos	09 de octubre	Sede Ocotlán, CUCiénega
Simposio XI SIRGEAC Simposio Internacional de Recursos Genéticos para las Américas y el Caribe	15 - 18 de octubre	Guadalajara, Jalisco
Taller "Arduino"	16 - 20 de octubre	Sede Ocotlán, CUCiénega

EXTENSIÓN Y DIFUSIÓN
Actividades de difusión de la ciencia y la tecnología, 2017

Cuadro 4.33

Nombre de la actividad	Fecha	Lugar
Taller "Programación Orientada a Objetos"	16 - 20 de octubre	Sede Ocotlán, CUCiénega
Taller "Aplicaciones de Java con MySQL"	16 - 20 de octubre	Sede Ocotlán, CUCiénega
Conferencia Ciclo de Conferencias de Ingeniería Química e Ingeniería Industrial	16 - 20 de octubre	Sede Ocotlán, CUCiénega
Concurso de Redes	17 de octubre	Sede Ocotlán, CUCiénega
2o. Concurso de redes de computadoras	17 de octubre	Sede Ocotlán, CUCiénega
Conferencia "Sistemas de documentación en Farmacia (PNO's, bitácoras y libros de control)"	17 de octubre	Sede Ocotlán, CUCiénega
Conferencia "Bacterias multirresistentes en pacientes hospitalizados"	17 de octubre	Sede Ocotlán, CUCiénega
Conferencia "Importancia de la certificación profesional como QFB"	17 de octubre	Sede Ocotlán, CUCiénega
Jornada del QFB 2017B	17 - 20 de octubre	Sede Ocotlán, CUCiénega
Olimpiadas de Conocimientos de Matemáticas, Física y Química	18 de octubre	Sede Ocotlán, CUCiénega
Exposición de Cubos Rubik	18 de octubre	Sede Ocotlán, CUCiénega
VII Concurso de programación	18 de octubre	Sede Ocotlán, CUCiénega
Curso-Taller "Bases de la toxicología clínica y abordaje de casos clínicos"	18 de octubre	Sede Ocotlán, CUCiénega
Foro de egresados de Ingeniería Química	19 de octubre	Sede Ocotlán, CUCiénega
Conferencia: "Liderazgo y equidad de género"	19 de octubre	Sede Ocotlán, CUCiénega
Foro de Egresados de Ing. en Computación e Informática	20 de octubre	Sede Ocotlán, CUCiénega
Curso Construyendo Audiencias para Medios Públicos	24 de octubre	Sede Ocotlán, CUCiénega
Curso-Taller "Arduino"	24 - 28 de octubre	Sede Ocotlán, CUCiénega
Curso-Taller "Programación orientada a objetos"	24 de octubre	Sede Ocotlán, CUCiénega
Curso-Taller "Aplicaciones de Java con MySQL"	24 - 28 de octubre	Sede Ocotlán, CUCiénega
Conferencia "Utilidad e interacción de la Biotecnología con la Sanidad Vegetal"	24 de octubre	Sede La Barca, CUCiénega
Mesa redonda "Importancia y modalidades de titulación"	24 de octubre	Sede La Barca, CUCiénega
Taller "Marcadores moleculares"	24 y 25 de octubre	Sede La Barca, CUCiénega
Jornadas de Agrobiotecnología	24 y 25 de octubre	Sede La Barca, CUCiénega
Exposición de videojuegos	25 de octubre	Sede Ocotlán, CUCiénega
Conferencia "La Biotecnología como herramienta de apoyo en la investigación fitopatológica"	25 de octubre	Sede La Barca, CUCiénega
Conferencia "Proliferación de esporas de hongos micorrízicos en parcelas con diferentes prácticas de manejo"	25 de octubre	Sede La Barca, CUCiénega
Taller El derecho a la igualdad y a la no discriminación	26 de octubre	Sede Ocotlán, CUCiénega
Taller "Aprende y Emprende" Introducción al Emprendimiento para Psicólogos	26 de octubre	Sede Ocotlán, CUCiénega
Cátedra La consultoría como actividad empresarial	27 de octubre	Sede Ocotlán, CUCiénega
Conferencia "Liderazgo y equidad de género"	27 de octubre	Sede Ocotlán, CUCiénega
Foro de Egresados de Ingenierías en Cómputo e Informática	28 de octubre	Sede Ocotlán, CUCiénega
Curso Taller de Primeros Auxilios Psicológicos e Intervención en Crisis	30 de octubre	Sede Atotonilco, CUCiénega
III Congreso en Tendencias en Ciencias de Alimentos y Desarrollo Tecnológico	8 - 10 noviembre	Guadalajara, Jalisco
Jornada de Actualización Jurídica 2017 "Sistema Penitenciario en México"	11 de noviembre	Sede Ocotlán y Sede CEFERESO, Centro Universitario de la Ciénega
Jornada de Actualización Jurídica 2017 "Pruebas Periciales en el Sistema Penal Acusatorio"	11 de noviembre	Sede Ocotlán y Sede CEFERESO, Centro Universitario de la Ciénega
Ciclo de Charlas Académicas del Programa Educativo de Psicología	13 - 17 de noviembre	Sede Atotonilco, CUCiénega
Expo INTERCREA 2017B	16 de noviembre	Sede Ocotlán, CUCiénega
Coloquio de Investigación: Iniciándose en la Investigación, estudiantes universitarios proactivos	21 y 22 de noviembre	Sede Ocotlán, CUCiénega
Jornada de Actualización Jurídica 2017 "Técnicas y destrezas de litigación oral: interrogatorio y contrainterrogatorio"	21 de noviembre	Sede Ocotlán, CUCiénega
Jornada de Actualización Jurídica 2017 "Los mecanismos de solución de conflictos y sus valores intangibles"	21 de noviembre	Sede La Barca, CUCiénega
Encuentro de Ciencias Contables y Administrativas 2017	22 - 24 de noviembre	Sede Ocotlán, CUCiénega
Jornada de Actualización Jurídica 2017 "Código de familia de Nicaragua: instituciones y procedimiento oral"	22 de noviembre	Sede Atotonilco, CUCiénega
Coloquio de Investigación 2017B	22 de noviembre	Sede Ocotlán, CUCiénega
EXPROFIN 2017 B (Exhibiciones y Exposiciones, Proyectos)	22 de noviembre	Sede Ocotlán, CUCiénega

EXTENSIÓN Y DIFUSIÓN

Actividades de difusión de la ciencia y la tecnología, 2017

Cuadro 4.33

Nombre de la actividad	Fecha	Lugar
Jornada de Actualización Jurídica 2017 "Conocimientos jurídicos, criminológicos y criminalísticos de los operadores del Sistema de Justicia Penal"	23 de noviembre	Sede Ocotlán, CUCiénega
Conferencia "Dos ejemplos de ingeniería metabólica para generar plantas resistentes al estrés abiótico"	23 de noviembre	Sede Ocotlán, CUCiénega
Seminario Transdisciplinar de la División de Desarrollo Biotecnológico	23 de noviembre	Sede Ocotlán y Sede La Barca, Centro Universitario de la Ciénega
XX Expotec Alimentaria	24 de noviembre	Sede Ocotlán, CUCiénega
Jornada de Actualización Jurídica 2017 "Mentira histórica, impunidad de estado, estado de impunidad"	25 de noviembre	Sede Ocotlán, CUCiénega
Conferencia El trabajo precario y su impacto psicosocial	27 de noviembre	Sede Ocotlán, CUCiénega
Conferencia: La opresión de lo políticamente correcto.	27 de noviembre	Sede Ocotlán, CUCiénega
Coloquio de Investigación MICP	29 de noviembre	Sede Ocotlán, CUCiénega
Conferencia Internacional de Diálogos sobre Política y Ciudadanía	29 de noviembre	Sede Ocotlán, CUCiénega
Presentación de libro "Educación y tecnologías informáticas en un contexto regional frente a la globalización. La subregión de Atotonilco en los Altos de Jalisco".	29 de noviembre	Sede Ocotlán, CUCiénega
Taller La Hora del Código	29 y 30 de noviembre	Sede Ocotlán, CUCiénega
Jornada "Durkheim: Vigencia de su pensamiento cien años después" (evento internacional)	30 de noviembre	Sede Ocotlán, CUCiénega

CUCOSTA

Sábados en la Ciencia		
El Agua y la vida	18 de febrero	Auditorio Juan Luis Cifuentes Lemus
Los secretos de los números	29 de abril	Auditorio Juan Luis Cifuentes Lemus
¿Cómo hacerle para que tu perro no lleve vida de perros?	27 de mayo	Auditorio Juan Luis Cifuentes Lemus
¿Se puede hacer física con un globo?	24 de junio	Auditorio Juan Luis Cifuentes Lemus
Si sones cantas y son oídos, ¿qué son?... Los sonidos	23 de septiembre	Auditorio Juan Luis Cifuentes Lemus
El ciempiés tiene 900 patas menos que el milpiés	21 de octubre	Auditorio Juan Luis Cifuentes Lemus
¿Para qué sirve la Historia? Una aproximación a Vallarta.	11 de noviembre	Auditorio del Edificio de Rectoría

CUCOSTASUR

XXI Congreso de turismo	17 - 19 noviembre	Chapala
DEDSZC- VI Reunión Internacional de Investigadores del Archipiélago de Revillagigedo	8 - 10 de noviembre	Manzanillo, Colima.
DEDSZC- II Congreso Nacional de Ecología y Recursos Marinos	25 - 27 de octubre	Manzanillo, Colima.
Semana de la Ciencia y Tecnología 2017	16 - 19 de octubre	CU Costa Sur
Desafío II del Evento Nacional Estudiantil de Ciencias 2017	14 de noviembre	Instituto Tecnológico José María Molina Pásquel y Enríquez
Promoción de carreras en los municipios de la región con el robot NAO	02 de mayo	EPRA Autlán
Presentación de stand dentro del Congreso SingularityU México Summit Jalisco	8 - 9 de noviembre	Centro Internacional de Convenciones, Puerto Vallarta, Jal.
Asistencia al Campus Party, dentro del pabellón U de G	5 - 7 de julio	Expo Guadalajara 2017
Feria Nacional JALTEC	28 de septiembre	Expo Guadalajara 2017
Conferencia inaugural en la Semana de la Ciencia y Tecnología 2017	26 de octubre	CECYTE, El Grullo
Promoción de carreras en los municipios de la región con el robot NAO	22 de noviembre	Escuela Preparatoria Regional El Grullo
Curso-taller "Sweet home 3D"	16 - 19 de octubre	CUCSur
Semana Nacional del Emprendedor	13 de septiembre	City Banamex, Ciudad de México
Curso de promoción PROMODEL	24 - 30 de mayo	Monterrey, NL
Ponencia: "Erosion-corrosion behaviour of X-52 pipeline steel under turbulent swirling impinging jets"	26 de marzo	21st International Conference on Wear of Materials, Long Beach, CA, USA.
Ponencia: "Estudio experimental del comportamiento de los aceros para ductos sometidos a erosión-corrosión"	18 de octubre	Centro Universitario de la Costa Sur, Autlán de Navarro, Jalisco.

EXTENSIÓN Y DIFUSIÓN

Actividades de difusión de la ciencia y la tecnología, 2017

Cuadro 4.33

Nombre de la actividad	Fecha	Lugar
Ponencia: "Tribología - Análisis de los aceites"	24 de octubre	Instituto Tecnológico José Mario Molina Pasquel y Henríquez, Campus el Grullo, Jalisco.
Diplomado en Criminalística 2017 conclusión Enero- agosto 2017	Enero- agosto	Autlán de Navarro, Jalisco, CUCSur.
Organización y ejecución Diplomado en Políticas Públicas y Equidad de Género en vinculación con el Cuerpo Académico Acceso a la Justicia y Cultura de la Legalidad---, CUCSH Y Congreso del Estado de Jalisco. Abril-julio 2017	Abril-julio	Guadalajara, Jalisco, sede Congreso del Estado de Jalisco.
Organización y ejecución en colaboración con el ITEI del Diplomado Protección de Datos Personales. Abril-Julio 2017	Abril-julio	Autlán de Navarro, Jalisco, CUCSur.
Organización de 2 cursos de preparación para presentar examen EGEL-CENEVAL alumnos de la carrera de Abogado Mayo 2017 y Noviembre 2017.	Mayo y noviembre	Autlán de Navarro, Jalisco, CUCSur.
Colaboración en organización de curso de actualización Metodología de Estudios de Caso. Julio 2017. Acreditándose 8 profesores del DEJ	01 de julio	Autlán de Navarro, Jalisco, CUCSur.
Asistencia de cursos de actualización para impartición de cursos del nuevo de estudios plan 25 de la red universitaria de la carrera de Abogado, mes de agosto y diciembre de 2017, participación de 3 profesores.	01 de agosto	Autlán de Navarro, Jalisco, CUCSur.
Asistencia de cursos de actualización para impartición de cursos del nuevo de estudios 25 de la red universitaria de la carrera de Abogado, mes de agosto y diciembre de 2017, participación de 3 profesores.	Agosto y diciembre	CIEP Guadalajara, Jalisco.
Organización de Conferencia Internacional el Nuevo Sistema de Justicia Penal México-Colombia. Coordinación de Carrera de Abogado y DEJ 25 septiembre 2017.	25 de septiembre	Videoconferencia con sede Autlán de Navarro, Jalisco, CUCSUR.
Panel Internacional Virtual de Derecho Constitucional México-El Salvador, El Ecuador y Colombia 25 septiembre de 2017	25 de septiembre	Autlán de Navarro, Jalisco, CUCSur.
Panel Internacional Virtual de Derecho Constitucional México-El Salvador, El Ecuador y Colombia 25 septiembre de 2017	25 de septiembre	Autlán de Navarro, Jalisco, CUCSur.
Foro Nacional de Prevención en el lavado de dinero y extinción de dominio. 28 Septiembre 2017. Organizado por la maestría en Derecho y el DEJ	28 de septiembre	Autlán de Navarro, Jalisco, CUCSur.
Asistencia a cursos de actualización elaboración de programas de asignatura de nuevo plan de estudios para la red universitaria de 5 profesores mes de Octubre-diciembre 2017. Participación de 05 profesores.	Octubre-diciembre	Guadalajara, Jalisco CIEP; Autlán de Navarro, Jalisco CUCSur
Participación de 3 profesores en simposio Internacional Métodos Alternos Octubre 2017	21 de octubre	Monterrey, Nuevo León.
Participación de 1 profesor en Reunión anual de CENEVAL 2017	24 de octubre	Monterrey, Nuevo León.
Participación de 2 alumnos de maestría como ponentes en 2o Congreso Nacional de Derecho y Criminología 03 al 05 noviembre 2017	03 de noviembre	Ixtapa, Zihuatanejo, Guerrero.
Participación de 1 profesor y 2 estudiantes de posgrado en simulación de Juicio Oral Nacional 04 noviembre 2017.	04 de noviembre	Ixtapa, Zihuatanejo, Guerrero.
Asistencia de 8 alumnos y 1 profesor a Congreso Nacional de Derecho y Criminología Noviembre 2017.	04 de noviembre	Ixtapa, Zihuatanejo, Guerrero.
Participación de 6 alumnos maestría en Primer Coloquio estatal de investigación jurídica. 09 y 10 Noviembre 2017	09 de noviembre	Autlán de Navarro, Jalisco, CUCSur.
Asesorías jurídicas en calendario 2017 B A 3 núcleos ejidales Arrayán, Ayutita y Jalocote, a cargo de alumnos de sexto ciclo de la carrera de Abogado, (asignatura Derecho Agrario). 19, 26 Noviembre y 03 de diciembre (sesiones dominicales).	19 de noviembre 19 de noviembre 03 de diciembre	Núcleos ejidales Arrayán, Ayutita y Jalocote. Municipio de Autlán de Navarro.
Publicación y presentación de libro en feria FIL Diciembre 2017 denominado 100 Años de feminismo en México	28 de noviembre	Guadalajara, Jalisco.
Publicación y presentación de libro en feria FIL Diciembre 2017 denominado Tópicos selectos de la Costa Sur, con enfoque de acceso a la justicia y cultura de la legalidad.	02 de diciembre	Guadalajara, Jalisco.

EXTENSIÓN Y DIFUSIÓN

Actividades de difusión de la ciencia y la tecnología, 2017

Cuadro 4.33

Nombre de la actividad	Fecha	Lugar
Organización de la Jornada Académica de desapariciones Forzadas 05 y 06 diciembre 2017, con la participación del CA Cultura de la Legalidad 853, DEJ y Maestría en Derecho.	05 de diciembre	Autlán de Navarro, Jalisco, CUCSur.
Participación de 2 profesores y 7 estudiantes de licenciatura de Abogado Concurso Nacional de Juicios Orales, 1ª etapa 09 diciembre 2017.	09 de diciembre	Videoconferencia sede, Autlán de Navarro, Jalisco, CUCSur.
Dirección de 07 tesis de licenciatura por parte de profesores del Departamento de Estudios Jurídicos.	Calendarios 2017-A y 2017-B	Autlán de Navarro, Jalisco, CUCSur.
Dirección 1 tesis de maestría dirigida por profesor adscrito al Departamento de Estudios Jurídicos.	23 de marzo	Autlán de Navarro, Jalisco, CUCSur.
Conferencia Semana Nacional de la Ciencia y Tecnología en el Tecnológico Mario Molina del Grullo	Noviembre	El Grullo
Conferencia Semana Nacional de la Ciencia y Tecnología en el Tecnológico Mario Molina del Grullo	Noviembre	El Grullo
Exhibiciones de las Colecciones Biológicas (Flora y Fauna Regional) del DERN-IMECBIO en el estado de Jalisco y el Occidente de México, atendiendo más de 16,700 personas.	Todo el año	Costa Sur de Jalisco, Michoacán, Colima. Así como en diversas instituciones de la Zona Metropolitana de Guadalajara
Difusión sobre la importancia de las aves en el Occidente de México y la Reserva de la Biosfera Sierra de Manantlán, atendiendo a cerca de 10,000 personas en diversas exhibiciones, talleres, cursos.	Todo el año	Costa Sur de Jalisco
Difusión sobre los Agrobosques de Piña en el Occidente de México con comunidades de la región de la Junta Intermunicipal de la Costa Sur	Diciembre	Costa Sur de Jalisco
Difusión sobre los Sistemas Silvopastoriles con comunidades de la región de la Junta Intermunicipal del río Ayuquila	Agosto	Costa Sur de Jalisco
Trabajo con el Grupo Color de la Tierra en la comunidad de Cuзалapa, municipio de Cuautitlán de García Barragán en el Festival del Café. Atendiendo a más de 1,200 personas.	Julio	Costa Sur de Jalisco
Atención a visitantes de comunidades, escuelas y grupos organizados para la formación ambiental y el Desarrollo Sostenible. Atención a más de 500 personas	Todo el año	Costa Sur de Jalisco
Taller con la comunidad de Santa Catarina Cuexcomatlán, municipio de Mezquitic más de 200 personas sobre el uso de sus recursos naturales y el Desarrollo Sostenible	Noviembre	Costa Sur de Jalisco
El Departamento cuenta con diversos proyectos de vinculación en los que participan con las comunidades de la región, escuelas de educación básica en la promoción, difusión de los recursos naturales, el manejo y desarrollo sostenible en beneficio de la Sociedad. En ellos se han atendido más de 1,200 personas.	Todo el año	Costa Sur de Jalisco
Reunión científica de la LIII Reunión Nacional de Investigación Pecuaria	15 de noviembre	Acapulco, Guerrero.
XXXVII Reunión Internacional sobre Producción de Carne y Leche en Climas Cálidos	04 de octubre	Mexicali, Baja California
2do. Simposium Nacional en Investigación Científica en Fitosanidad	18 de octubre	Cd. Victoria, Tamaulipas
Curso Taller de Control Biológico	12 de julio	Morelia, Michoacán
Congreso Nacional de Entomología	18 de junio	Huatulco, Oaxaca
Uso de Tecnologías Reproductivas (Inseminación artificial)	17 de julio	Autlán de Navarro, Jalisco
XIV Simposio Internacional y IX Congreso Nacional de Agricultura Sostenible	25 de septiembre	Cd. Obregón, Sonora
Curso a Agricultores sobre Bioseguridad	04 de enero	La Huerta, Jalisco
Buen Uso y Manejo de Agroquímicos	19 de enero	La Huerta, Jalisco
Curso Taller de Apicultura	20 de noviembre	Autlán de Navarro, Jalisco
Día del Apicultor	25 de agosto	Tlajomulco de Zúñiga, Jalisco
Feria de la Miel	01 de diciembre	Cd. Guzmán, Jalisco
2do. Foro Internacional de Talento Mexicano	31 de mayo	CDMX
Centro Nacional de Referencia de Control Biológico	17 de marzo	Tecomán, Colima
Cursos Talleres a Productoras y Productores Apícolas de Cuautitlán	06 de enero	Cuautitlán de García Barragán, Jalisco

EXTENSIÓN Y DIFUSIÓN

Actividades de difusión de la ciencia y la tecnología, 2017

Cuadro 4.33

Nombre de la actividad	Fecha	Lugar
Cursos a Bachilleres sobre Apicultura en la Reserva de la Biósfera Sierra de Manantlán	11 de febrero	Cuautitlán de García Barragán, Jalisco
Noveno Coloquio Internacional de Investigación	23 de noviembre	Cd. Guzmán, Jalisco
XII Seminario y IV Congreso Regional sobre Conservación del Suelo y Agua	28 de abril	Autlán de Navarro, Jalisco
XIII Seminario y V Congreso Regional sobre Conservación del Suelo y Agua	09 de noviembre	Autlán de Navarro, Jalisco
XIX Congreso Internacional de Inocuidad de Alimentos	01 de noviembre	Puerto Vallarta, Jalisco
Capacitación a Agricultores de la Sierra de Amula sobre Fitosanidad y MIPE	26 de junio	Autlán de Navarro, Jalisco
4to. Coloquio de Proyectos de Investigación de Maestría en Administración y Gestión Regional	18 de agosto	Bahía de Banderas, Nayarit
6to. Congreso en Ciencias Básicas y Agronómicas Universidad Autónoma de Chapingo	21 de septiembre	Chapingo, Edo. de México
Conferencias FCAM Universidad Autónoma de Colima	07 de diciembre	Colima, Colima
Congreso Interdisciplinario de Cuerpos Académicos 2017 Universidad Autónoma de Guanajuato	26 de septiembre	Guanajuato, Guanajuato
Reunión Mexicana de la Asociación Animal	18 de septiembre	Tuxtla Gutiérrez, Chiapas
V Semana de la Mujer	27 de marzo	Autlán de Navarro, Jalisco
Seminario Internacional en Ganadería Tropical	10 de noviembre	Colima, Colima
XIV Simposium de presentación de proyectos y protocolos de investigación de estudiantes	02 de mayo	Autlán de Navarro, Jalisco
II Foro Nacional de Egresados de Agronomía	22 de febrero	Guadalajara, Jalisco
XV Simposium de presentación de proyectos y protocolos de investigación de estudiantes	05 de diciembre	Autlán de Navarro, Jalisco
Profesores del DERN-IMECBIO participan con dos programas de radio semanales donde el objetivo primordial es la difusión de la ciencia y tecnología desarrollada en el Centro Universitario de la Costa Sur en materia de recursos naturales, ambiente, sociedad y desarrollo sostenible.	Todo el año	Costa Sur de Jalisco
Organización de 3 cursos de formación docente impartidos por PROFACAD a 18 profesores del departamento.	Junio	Autlán, Jalisco. CUCSur
Participación de 12 profesores en el Segundo Simposium de Investigación de la DESE.	Mayo	Autlán, Jalisco. CUCSur
Organización de tres sesiones científicas estudiantiles durante el ciclo 2017 A.	Febrero - mayo	Autlán, Jalisco. CUCSur
Participación de 8 profesores en el curso de redacción de artículos científicos	Mayo	Autlán, Jalisco. CUCSur
Impartición de 6 cursos a alumnos para preparación a CENEVAL.	Abril - mayo	Autlán, Jalisco. CUCSur
Participación de 6 profesores en curso de Actualización CVU para SIN	Junio	Autlán, Jalisco. CUCSur
Impartición de 7 cursos a alumnos para preparación a CENEVAL.	Octubre-noviembre	Autlán, Jalisco. CUCSur
Organización de tres sesiones científicas estudiantiles durante el ciclo 2017B	Agosto a noviembre	Autlán, Jalisco. CUCSur
Organización II Congreso Internacional de Contabilidad y Fianzas, Por un Mundo Sustentable.	Noviembre	Autlán, Jalisco. CUCSur
Firma de tres convenios de colaboración con diversas entidades.	Octubre	Autlán, Jalisco. CUCSur
Asistencia Congreso Internacional de Contabilidad y Finanzas a la Habana, Cuba.	Mayo	La Habana, Cuba
Asistencia como ponentes de 2 profesores al Congreso de la Aeca, España.	Septiembre	Barcelona, España
Participación como ponente al Congreso de Contabilidad y Finanzas en Camagüey, Cuba.	Noviembre	Camagüey, Cuba
Cinco publicaciones científicas en la revista GESPYE, 10 profesores	Diciembre	Revista Gespnye
8 publicaciones en diferentes revistas indexadas internacionales del área de la contaduría pública.	Todo el año	Diversas revistas
Actualización de las Unidades de Aprendizaje de la Licenciatura en Contaduría Pública, participaron 10 profesores.	Todo el año	CIEP, Universidad de Guadalajara
Desarrollo del estudio de factibilidad de la Licenciatura en Administración Financiera y Sistemas para ofertarse en el CUCSur. Participaron 8 profesores.	Todo el año	Departamento de Contaduría Pública
Implementación de exámenes departamentales vía plataforma Moodle. Participaron 6 profesores.	Marzo y septiembre	Departamento de Contaduría Pública

EXTENSIÓN Y DIFUSIÓN

Actividades de difusión de la ciencia y la tecnología, 2017

Cuadro 4.33

Nombre de la actividad	Fecha	Lugar
Ponencia "Influence of swirl intensity on erosion-corrosion behaviour of pipeline steel beneath non submerged impinging jets"	12-13 de junio	Universidad de Minho, Guimaraes, Portugal
CULAGOS		
IV Feria Internacional de las Humanidades y las Ciencias Sociales	7 - 9 de marzo	Lagos de Moreno
Universidad Internacional de Verano	27 de mayo - 17 de junio	San Juan de los Lagos y Lagos de Moreno
V Seminario Nacional de Aprendizaje e Inteligencia Computacional y IV Escuela Nacional de Aprendizaje e Inteligencia Computacional	4 - 8 de septiembre	Lagos de Moreno
V Coloquio de Ciencia y Tecnología	4 - 6 de octubre	Lagos de Moreno
XVII Feria de la Ciencia, Arte y Tecnología	8 y 9 de noviembre	Lagos de Moreno
CUNORTE		
Taller de Robots	12 - 25 de julio	Centro Cultural Casa Hidalgo
Taller: Deporte y Ciencia	15 y 16 de noviembre	CUNorte
Pabellón UDG Virtual	15 y 16 de noviembre	CUNorte
Taller: Necesito oxígeno	15 y 16 de noviembre	CUNorte
Taller: Arma tu robot	15 y 16 de noviembre	CUNorte
Olimpiada de Matemáticas	15 de noviembre	CUNorte
Expo Tecnología	21 de mayo	Plaza de armas de Colotlán, Jalisco
Feria de la Tecnología	18 - 19 de mayo	CUNorte
CUSUR		
CUSur Trader Challenge	07 de abril	Zapotlán el Grande, Jalisco
Talent Day UdeG (CUSur)	12 de mayo	Zapotlán el Grande, Jalisco
5to. Congreso del Aguacate	4 - 7 de septiembre	Zapotlán el Grande, Jalisco
XI Congreso y XVII Curso Taller Internacional sobre Cuencas y Humedales	02 de octubre	Zapotlán el Grande, Jalisco
Demostración de las investigaciones realizadas en el Lago de Zapotlán y cuencas para su protección, conservación, manejo y aprovechamiento	17 - 18 de octubre	Zapotlán el Grande, Jalisco
Feria de la Ciencia y la Tecnología	17 - 18 de octubre	Zapotlán el Grande, Jalisco
Concurso de Innovación científica y tecnológica	17 - 18 de octubre	Zapotlán el Grande, Jalisco
Concurso de Creatividad e Impacto para el uso y aprovechamiento del Agua en la Feria de la Ciencia y la Tecnología	17 - 18 de octubre	Zapotlán el Grande, Jalisco
III Feria Nacional de la Birria	4 de noviembre	Zapotlán el Grande, Jalisco
Semana de Investigación Científica en CUSur	14 - 16 noviembre	Zapotlán el Grande, Jalisco
3ra. Feria de la Miel	1 - 3 de diciembre	Zapotlán el Grande, Jalisco
CUTONALÁ		
Congreso Nacional de Estudiantes de Energías renovables 2017	7 - 9 de noviembre	Instituto de Energías renovables. Temixco, Morelos
28 Congreso Internacional de Energía	15 - 17 de noviembre	Hotel Fiesta Americana Minerva
Encuentro de música, arte sonoro, historia y tecnología	17 y 18 de mayo	Museo Regional de Guadalajara
Concurso de Carteles de Estadística	28 de noviembre	CUTonalá
Congreso Internacional de Avances en Medicina (Presentación de carteles)	23 - 25 de febrero	Expo Guadalajara
Reunión Anual de Salud pública (Presentación de carteles)	21 - 24 de noviembre	Poliforum León Guanajuato
Ponencia "De plástico a combustible"	Marzo	CUTonalá
North American Water Conference	Marzo	CUTonalá
Congreso Internacional de Sustentabilidad	Abril	CUTonalá
Cátedra Itinerante Méx. -United Kingdom. Conferencia ¿Por qué estudiar historia de la ciencia y la tecnología? Dra. Phalke	Mayo	CUTonalá
Charla: Principios y mejores prácticas de la movilidad sustentable	Junio	CUTonalá
Semana Mundial del Espacio	Octubre	CUTonalá
Semana de Ciencias Sociales, Jurídicas y Humanas	Noviembre	CUTonalá

EXTENSIÓN Y DIFUSIÓN

Actividades de difusión de la ciencia y la tecnología, 2017

Cuadro 4.33

Nombre de la actividad	Fecha	Lugar
Ponencia: Los Primeros Auxilios Psicológicos en los Fenómenos Perturbadores Actuales.	Noviembre	CUTonalá
Conferencia "Los mercados de carbono bajo el acuerdo de París; retos y oportunidades"	Noviembre	CUTonalá
Club de Astronomía	Septiembre - diciembre	CUTonalá
Jornada de biociencia	Noviembre	CUTonalá
Cursos de Sustentabilidad	Enero	CUTonalá
Seminario DAAD	Julio	CUTonalá
Cursos Ecocultura	Agosto	CUTonalá
Charla informativa - Club de astronomía	Septiembre	CUTonalá
Workshop. Taller "De planificación a acción: Monitoreo de impacto y evaluación en gestión energética y ambiental"- DAAD	Noviembre	CUTonalá
Taller: Intervención en crisis en el área de la salud	Noviembre	CUTonalá
CUVALLES		
7a Feria Académica y cultural	8 - 11 de mayo	CUValles
8a Feria Académica y cultural	13 - 17 de noviembre	CUValles
Nanotech	6 - 10 de noviembre	Puerto Vallarta
SUV		
R2T2: Meteor	20 de julio	SUV
SEMS		
		Escuela regional de educación media superior de Ocotlán
Día de la ciencia	25 de noviembre	
II Corredor gastronómico del Jalisco Actual	23 de octubre	Escuela Preparatoria de Jalisco
Observación de eclipse solar y taller de astronomía	21 de agosto	Escuela Preparatoria de Jalisco
Entre saberes	23 - 28 de octubre	Escuela preparatoria núm. 2
Línea del Tiempo de las Tecnologías	07 de noviembre	Escuela preparatoria núm. 3
Representación del Calendario Cósmico	23 de mayo	Escuela preparatoria núm. 3
Representación del Calendario Cósmico	10 de noviembre	Escuela preparatoria núm. 3
Talleres (WIFI U de G móvil, virus y herramientas Web 2.0	25 de mayo	Escuela preparatoria núm. 3
Difusión de biología "Un biodigestor "	Noviembre	Escuela preparatoria núm. 4
Exposición de proyectos de química	14 de noviembre	Escuela preparatoria núm. 4
Difusión de biología y medio ambiente	05 de junio	Escuela preparatoria núm. 4
Muestra de material didáctico de física	30 de noviembre	Escuela preparatoria núm. 4
Muestra de material didáctico de física	18 de mayo	Escuela preparatoria núm. 4
Conferencia "Internet de las cosas"	18 de octubre	Escuela preparatoria núm. 7
Conferencia " La cuarta revolución industrial"	18 de octubre	Escuela preparatoria núm. 7
Conferencia: Promoción de la ciencia y la lectura	23 de marzo	Escuela preparatoria núm. 7
Conferencia " Uso adecuado de Redes Sociales"	18 de octubre	Escuela preparatoria núm. 7
Conferencia " De los jabones a los polímeros "Dr. Jorge Puig"	06 de octubre	Escuela preparatoria núm. 7
Conferencia "antivirus"	18 de octubre	Escuela preparatoria núm. 7
Concurso de experimentos/código ciencia	Febrero	Escuela preparatoria núm. 8
Certificación de Competencias Laborales en el Estándar de Competencia en Tecnología Microsoft Para La Productividad (MS Excel, MS Power Point, MS Word).		Escuela preparatoria núm. 10
Exposición de trabajos finales de física	01 de octubre	
Certificación de Microsoft	18 de mayo	Escuela preparatoria núm. 11
Technovation challenge México	Abril	Escuela preparatoria núm. 12
Bioquifi	Enero - abril	Escuela preparatoria núm. 12
Evento "Pregúntale a la ciencia"	24-25-26 mayo	Escuela Vocacional
Feria de las Ciencias	22 de septiembre	Escuela preparatoria Tonalá
	23 de noviembre	Escuela preparatoria núm. 14

EXTENSIÓN Y DIFUSIÓN

Actividades de difusión de la ciencia y la tecnología, 2017

Cuadro 4.33

Nombre de la actividad	Fecha	Lugar
Primer coloquio de resultados de investigación	11 de diciembre	Escuela preparatoria núm. 14
Se ofrecieron tutorías en proyectos de Física I y Física II a estudiantes del turno matutino a través del Proyecto "Ruleta rusa magnética", así como en el de "Fricción y Aerodinámica"	26 de mayo	Escuela preparatoria núm. 14
Día de la tecnología	01 de septiembre	Escuela preparatoria núm. 16
Expo BTDI y BTDS	22 de noviembre	Escuela preparatoria núm. 17
Aplicación Fablab	9 - 13 de octubre	Escuela preparatoria núm. 17
Expo BTDI	17 de mayo	Escuela preparatoria núm. 17
Cate de mi colesterol	01 de noviembre	Escuela preparatoria núm. 19
Concurso "Leamos la ciencia para todos"	12 de mayo	Escuela preparatoria regional de Arandas
Concurso "Leamos la ciencia para todos"	14 de noviembre	Escuela preparatoria regional de Arandas
13a Feria de la ciencia	24 de noviembre	Escuela preparatoria regional de Arandas
Expo ciencia en el tecnológico de Arandas	27 de octubre	Módulo Jesús María, escuela preparatoria regional de Arandas
Semana de la ciencia	13 de mayo	Módulo Ignacio Cerro Gordo, escuela preparatoria regional de Arandas
Proyecto de divulgación de los efectos de la energía térmica en el medio ambiente	24 y 25 de mayo	Escuela preparatoria regional de Degollado
Coloquio de investigación	Junio - julio	Escuela preparatoria regional de Atotonilco
Participación en coloquios de investigación Arandas " Logro del perfil de egreso de los alumnos de la Escuela Preparatoria Regional de Atotonilco"	Julio	Escuela preparatoria regional de Atotonilco
Participación en coloquios de investigación "Estrategias didácticas en la enseñanza aprendizaje: lúdica y retroalimentación en el estudio de la Química conceptual en alumnos de la Escuela Preparatoria Regional de Atotonilco"	Julio	Escuela preparatoria regional de Atotonilco
Expo conciencia	27 de noviembre	Escuela preparatoria regional de Atotonilco
Participación en coloquios de investigación " Abatimiento del índice de desertión y aumento de la eficiencia terminal con la programación y uso de una aplicación para celular en la Escuela Preparatoria Regional de Atotonilco"	Julio	Escuela preparatoria regional de Atotonilco
Participación en coloquios de investigación "Eficiencia terminal en la Escuela Preparatoria Regional de Atotonilco"	Julio	Escuela preparatoria regional de Atotonilco
Exposición de las TAE	05 de junio	Escuela preparatoria regional de Sayula
Actividad "Inocuidad de alimentos"	05 de junio	Escuela preparatoria regional de Sayula
Feria de biología	09 de octubre	Escuela preparatoria regional de Ciudad Guzmán
Bioquifi	Noviembre	Escuela preparatoria regional de Colotlán
Modelos de Física	Cierre del Semestre Calendario 2017-B	Escuela preparatoria regional de Ameca
Taller de Aparatos y Modelos de Física	Semestre Calendario 2017-B	Escuela preparatoria regional de Ameca
Taller de Astronomía	Semestre Calendario 2017-B	Escuela preparatoria regional de Ameca
Participación de 3 académicos en webinars de la NASA	Semestre Calendario 2017-B	Escuela preparatoria regional de Ameca
Talleres lúdicos en fab-lab	10 y 11 de octubre	Escuela preparatoria regional de Ahualulco
Expo- ciencia "praxinoscopio"	15 de septiembre	Escuela preparatoria regional de San Martín Hidalgo
Primera expo bioquifi	7 y 8 de noviembre	Escuela preparatoria regional de Tala
Novena expo bioquifi	25 - 27 de octubre	Escuela preparatoria regional de Tala
Feria Nacional de Ciencias e Ingenierías 2017.	05 de mayo	Escuela preparatoria regional de Tequila
Feria Nacional de Ciencia e Ingeniería fase nacional	12 de julio	Escuela preparatoria regional de Tequila
Muestra de trabajos de física "la velocidad"	02 de octubre	Módulo Magdalena, escuela preparatoria regional de Tequila
Destilado de alcohol	02 de octubre	Módulo Magdalena, escuela preparatoria regional de Tequila
Exposición de proyectos de física 2	08 de mayo	Módulo Hostotipaquillo, escuela preparatoria regional de Tequila

EXTENSIÓN Y DIFUSIÓN

Actividades de difusión de la ciencia y la tecnología, 2017

Cuadro 4.33

Nombre de la actividad	Fecha	Lugar
Exposición de partes físicas de computadoras y componentes de Word	24 de mayo	Módulo Hostotipaquillo, escuela preparatoria regional de Tequila
Expo ciencia (academias de física, química, biología)	03 de mayo	Escuela preparatoria regional de Chapala
Concurso de Altares de muerto	03 de noviembre	Escuela preparatoria regional de El Salto
Exposición de células Eucarióticas	20 de octubre	Escuela preparatoria regional de El Salto
Exposición tecnológica expo tics	Noviembre	Escuela preparatoria regional de El Salto
Participación en Feria de la ciencia de Sevilla	15 de febrero	Escuela preparatoria regional de Jocotepec
Participación código ciencia.	9 de octubre	Escuela preparatoria regional de Jocotepec
Participación en Campus Party	18 de mayo	Escuela preparatoria regional de Jocotepec
Participación en Expociencias Nacional 2017	Diciembre	Escuela preparatoria regional de Jocotepec
Expo ciencia 2017	09 de noviembre	Escuela preparatoria regional de Autlán
Exposición tae de electricidad	18 de febrero	Módulo Tomatlán, escuela preparatoria regional de Puerto Vallarta
Exposición tae de electricidad	16 y 17 noviembre	Módulo Tomatlán, escuela preparatoria regional de Puerto Vallarta
Expo "Lanzamiento de cohetes impulsados por agua"	02 de diciembre	Módulo José María Morelos, escuela preparatoria regional de Puerto Vallarta
Muestra de Fermentación	31 de octubre	Módulo San Antonio Matute, escuela preparatoria regional de Ameca
Exposición proyectos de Física	17 de noviembre	Escuela preparatoria regional de Casimiro Castillo
Promoción de las ciencias biológicas	Octubre y noviembre	Módulo Huejúcar, escuela preparatoria regional de Colotlán
La crisis del agua problemas y soluciones	25 de octubre	Módulo Talpa de Allende, escuela preparatoria regional de Ameca
Expo TAE S	07 de septiembre	Escuela preparatoria Tonalá Norte
Expo matemáticas "expongamos matemáticas"	09 de mayo	Escuela preparatoria Tonalá Norte
Expo Presentación de Video Educativo	24 - 30 de mayo	Escuela preparatoria Tonalá Norte
Expo física	18 y 19 de mayo	Escuela preparatoria Tonalá Norte
Expo Programa y Diseño Web	30 de noviembre	Escuela preparatoria Tonalá Norte
Expo "origami geométrico"	11 de mayo	Escuela preparatoria Tonalá Norte
Expo química	09 de mayo	Escuela preparatoria Tonalá Norte
Expo Programa y Diseño Web	25 de mayo	Escuela preparatoria Tonalá Norte
Expo proyecto Fablab	16 de octubre	Escuela preparatoria Tonalá Norte
Expo química	13 - 15 de noviembre	Escuela preparatoria Tonalá Norte
Expo Presentación de Video Educativo	24 - 30 de noviembre	Escuela preparatoria Tonalá Norte
Visita Guiada Instituto Tecnológico de Ciudad Guzmán	24 de noviembre	Escuela preparatoria regional de Zapotiltic
Taller de simuladores de sistemas de riego	30 de noviembre	Escuela preparatoria regional de Zapotiltic
Expociencias	03 de noviembre	Módulo Cajititlán, escuela preparatoria regional de Tlajomulco
Conferencias	Mayo	Módulo Amacueca, escuela preparatoria regional de Sayula
Proyección de documentales	2017-A y 2017-B	Módulo Amacueca, escuela preparatoria regional de Sayula
Exposición " La ciencia a tu alcance"	Junio	Módulo Amacueca, escuela preparatoria regional de Sayula
Expo ciencia	18 de mayo	Módulo Mezcala de la Asunción, escuela preparatoria regional de Chapala
Ferías profesiográficas	Marzo y noviembre	Escuela preparatoria regional de San Miguel el Alto
III Seminario de Identidad de Los Altos de Jalisco	Octubre	Escuela preparatoria regional de San Miguel el Alto
3ra. Feria de la ciencia y la cultura sanmiguelense	Mayo	Escuela preparatoria regional de San Miguel el Alto
La crisis del agua, problemas y soluciones. (semana nacional de ciencia y tecnología)	25 de octubre	Escuela preparatoria regional de Villa Corona
Semana de la ciencia	03-07 abril	Escuela preparatoria regional de Jamay
Semana de la ciencia	02-06 octubre	Escuela preparatoria regional de Jamay

EXTENSIÓN Y DIFUSIÓN

Actividades de difusión de la ciencia y la tecnología, 2017

Cuadro 4.33

Nombre de la actividad	Fecha	Lugar
Un día por tu prepa con la tecnología	10 de noviembre	Escuela preparatoria regional de Jamay
Curso-Taller: Divulgadores de la Ciencia y la Tecnología de Jalisco 2017	Marzo	Escuela preparatoria regional de Toluquilla
Olimpiada Estatal de Química	27 de octubre	Escuela preparatoria regional de Amatitán
Elaboración de videos promocionales	25 de mayo	Escuela preparatoria regional de Jalostotitlán
Exposición de aparatos y experimentos de Física	24 de mayo	Escuela preparatoria regional de Jalostotitlán
Expo ciencia y Tecnología	5 y 10 de octubre	Módulo Chiquilistlán, escuela preparatoria regional de Tecolotlán
1ra expoconocenos	08 de febrero	Módulo Zapotlán del Rey, escuela regional de educación media superior de Ocotlán
2da expoconocenos	08 de diciembre	Módulo Zapotlán del Rey, escuela regional de educación media superior de Ocotlán
Exposición de ciencia - cohetes de propulsión a chorro	28 de noviembre	Módulo Mezquitic, escuela preparatoria regional de Huejuquilla el Alto
V Feria de la salud	12 de mayo	Escuela preparatoria regional de Unión de Tula
Feria de ciencia y cultura	24 de mayo	Escuela preparatoria regional de Huejuquilla el Alto
Expo - tecnología	06 de noviembre	Módulo La Venta de Mochitlic, escuela preparatoria regional de Tequila
Festival de la Tecnología	21 de septiembre	Extensión San Andrés, escuela preparatoria regional de Tequila
Semana cultural y académica	6 - 10 de noviembre	Extensión San Andrés, escuela preparatoria regional de Tequila

Fuentes: Centros universitarios, SEMS y SUV.
Corte a: Diciembre de 2017.

EXTENSIÓN Y DIFUSIÓN

Artículos de divulgación científica publicados por CU, SUV y SEMS, 2012-2017

Cuadro 4.34

Entidad universitaria	Año					
	2012	2013	2014	2015	2016	2017
Red Universitaria	1,529	1,645	1,903	1,742	2,035	1,724
Centros universitarios	1,529	1,632	1,884	1,738	2,011	1,692
CU temáticos	1,137	1,228	1,439	1,441	1,688	1,338
CUAAD	8	17	17	17	21	27
CUCBA	378	353	389	639	540	350
CUCEA	n.d.	32	111	123	30	84
CUCEI	187	186	257	275	226	282
CUCS	227	337	309	387	500	380
CUCSH	337	303	356	0	371	215
CU regionales	392	404	445	297	323	354
CUALTOS	102	17	9	21	13	13
CUCIÉNEGA	113	97	164	110	70	53
CUCOSTA	49	69	75	44	26	75
CUCOSTASUR	n.d.	10	10	0	49	47
CULAGOS	95	117	65	60	54	49
CUNORTE	5	8	18	10	33	36
CUSUR	26	44	35	13	32	45
CUTONALÁ	0	10	18	34	16	32
CUVALLES	2	32	51	5	30	4
SUV	n.d.	n.d.	15	0	19	30
SEMS	n.d.	13	4	4	5	2

Fuente: Centros universitarios, SUV y SEMS.

Corte a: Diciembre de 2017.

Notas: Artículos en revistas indizadas y no indizadas.
n.d.= no disponible.

EXTENSIÓN Y DIFUSIÓN

Publicaciones¹ reportadas por los CU, SUV y SEMS, 2012-2017

Cuadro 4.35

Entidad universitaria	Año					
	2012	2013	2014	2015	2016	2017
Red Universitaria	1,691	1,920	2,309	2,554	2,739	2,748
Centros universitarios	1,558	1,772	2,207	2,405	2,602	2,637
CU temáticos	1,276	1,359	1,693	1,929	1,982	1,969
CUAAD	28	16	78	25	61	36
CUCBA	452	409	453	694	568	388
CUCEA	n.d.	155	177	160	210	242
CUCEI	343	352	464	478	401	498
CUCS	383	368	441	572	680	689
CUCSH	70	59	80	0	62	116
CU regionales	282	413	514	476	620	668
CUALTOS	1	5	42	110	30	13
CUCIÉNEGA	160	115	176	83	114	114
CUCOSTA	56	53	96	77	77	105
CUCOSTASUR	n.d.	128	82	167	271	234
CULAGOS	0	2	6	4	0	10
CUNORTE	11	20	24	2	16	63
CUSUR	45	67	67	22	73	70
CUTONALÁ	-	0	5	5	23	38
CUVALLES	9	23	16	6	16	21
SUV	18	0	4	3	16	8
SEMS	35	49	18	29	30	14
Editorial Universitaria²	80	99	80	117	91	89

Fuente: Centros universitarios, SUV, SEMS y Centro Universitario de Ciencias Económico- Administrativas, Corporativo de Empresas Universitarias., Editorial Universitaria.

Corte a: Diciembre de 2017.

Nota: n.d.= no disponible.

¹ Incluye libros, revistas y boletines.

² Empresa parauniversitaria creada por decreto del H. Consejo General Universitario en mayo de 2002.

EXTENSIÓN Y DIFUSIÓN

Libros publicados por CU, SUV y SEMS, 2012-2017

Cuadro 4.36

Entidad universitaria	Año					
	2012	2013	2014	2015	2016	2017
Red Universitaria	274	350	277	316	294	353
Centros universitarios	248	339	259	288	254	349
CU temáticos	200	266	201	202	183	273
CUAAD	23	23	15	36	30	10
CUCBA	74	56	64	55	28	38
CUCEA	n.d.	78	27	59	32	61
CUCEI	38	46	23	16	19	24
CUCS	24	32	27	36	33	76
CUCSH	41	31	45	0	41	64
CU regionales	48	73	58	86	71	76
CUALTOS	1	5	0	4	11	13
CUCIÉNEGA	15	21	6	10	0	4
CUCOSTA	8	13	15	21	14	11
CUCOSTASUR	n.d.	18	5	18	11	4
CULAGOS	0	2	6	4	1	10
CUNORTE	9	3	6	10	11	13
CUSUR	6	6	7	8	9	10
CUTONALÁ	-	0	5	5	3	6
CUVALLES	9	5	8	6	11	5
SUV	9	0	4	3	12	4
SEMS	17	11	14	25	28	0

Fuentes: Centros universitarios, SUV y SEMS.

Corte a: Diciembre de 2017.

Nota: n.d. = no disponible.

EXTENSIÓN Y DIFUSIÓN

Tiraje global¹ reportado por los CU, SUV y SEMS, 2012-2017

Cuadro 4.37

Entidad universitaria	Año					
	2012	2013	2014	2015	2016	2017
Red Universitaria	749,083	652,542	514,551	629,435	723,324	690,637
Centros universitarios	380,323	415,267	317,706	325,605	325,754	320,229
CU temáticos	311,741	371,945	282,528	288,885	290,161	269,876
CUAAD	18,800	37,900	29,400	17,400	15,750	3,250
CUCBA	24,903	12,650	24,210	14,520	4,000	5,950
CUCEA	12,500	23,800	8,100	11,300	6,519	15,585
CUCEI	20,138	17,620	15,180	n.d.	8,434	10,959
CUCS	211,650	254,275	189,075	245,665	232,300	211,201
CUCSH	23,750	25,700	16,563	0	23,158	22,931
CU regionales	68,582	43,322	35,178	36,720	35,593	50,353
CUALTOS	100	100	0	3,700	2,380	4,810
CUCIÉNEGA	10,900	17,800	3,404	6,500	200	2,200
CUCOSTA	6,540	9,750	6,124	9,620	7,200	6,800
CUCOSTASUR	8,000	17	1,900	1,800	10,463	11,663
CULAGOS	0	1,500	3,000	2,000	300	3,000
CUNORTE	8,500	2,500	3,000	5,000	6,000	7,000
CUSUR	4,600	3,650	3,800	2,600	2,000	2,300
CUTONALÁ	-	0	9,500	2,500	1,000	7,280
CUVALLES	29,942	8,005	4,450	3,000	6,050	5,300
SUV	n.d.	0	n.d.	900	3,500	1,200
SEMS	35,500	2,665	14,700	31,030	20,910	13,248
Editorial Universitaria	333,260	234,610	182,145	271,900	373,160	355,960

Fuentes: Centros universitarios, SUV, SEMS y Centro Universitario de Ciencias Económico Administrativas, Corporativo de Empresas Universitarias, Editorial Universitaria.

Corte a: Diciembre de 2017.

Notas: n.d.=no disponible.

¹ Incluye libros, revistas y boletines.

EXTENSIÓN Y DIFUSIÓN

Patrimonio artístico y cultural, 2012-2017

Cuadro 4.38

Bienes	Año ¹					
	2012	2013	2014	2015	2016	2017
Total	3,142	3,208	2,698	2,508	3,029	3,623
Pinturas	2,309	2,364	1,372	1,982	1,751	2,174
Murales	65	69	75	74	77	81
Esculturas	120	127	778	137	153	169
Fotografías históricas	381	381	418	260	278	239
Placas conmemorativas	197	197	30	30	40	50
Obras diversas	70	70	25	25	730	910

Fuente: Secretaría General, Coordinación General de Patrimonio, Sistema Institucional de Control de Inventarios.

Corte a: Diciembre de 2017.

Nota: ¹ El total de los bienes reportados al 2017, presenta un incremento significativo por la reclasificación a la categoría de artísticos de cientos de bienes durante el proceso de migración del inventario universitario al Sistema Institucional de Control de Inventario SICI.

Entornos culturales virtuales desarrollados, 2012-2017

Cuadro 4.39

Entidad universitaria	Nombre	Página Web
2012		
CUAAD	Actividades Culturales, talleres, cursos y conferencias	http://www.facebook.com/Laboratorio de Arte Jorge Martinez LAJM
CUCEA	No se crearon en 2012	No se crearon en 2012
CUCS	Campus Virtual de Salud Pública	http://cvsp.cucs.udg.mx/drupal6/
	Observatorio para la Salud	http://www.cucs.udg.mx/observatorio/
CUCSH	Fil Académica 2012	www.fil.cucsh.udg.mx
	I Congreso Internacional de Sociología Pre-ALAS 2012	www.cucsh1.udg.mx/blogs/bcsoc12/
	Universidad de Guadalajara	
	Congreso de Argumentación Jurídica	www.cucsh.udg.mx/sitios/argumentacion/
	Revista México y la Cuenca del Pacífico	www.mexicoylacuencadelapacifico.cucsh.udg.mx
	Revista Comunicación y Sociedad	www.comunicacionsociedad.cucsh.udg.mx
	Cátedras de Investigadores Nacionales	www.cucsh1.udg.mx/cnacionales/
	Cátedra Émile Durkheim	www.cucsh1.udg.mx/edurkheim/
	Cátedra José Martí	www.cucsh1.udg.mx/cmarti/
	Cátedra de Humanidades Primo Levi	www.cucsh1.udg.mx/primolevi/
CUCIÉNEGA	Centro de Estudios Sociales y Regionales (CESOR)	http://www.cesor.org.mx
	Gaceta CUCI	http://www.cuci.udg.mx/gaceta-cuci
	Revista Mexicana de Investigación en Psicología (RMIP)	http://www.revistamexicanadeinvestigacionenpsicologia.com/
	Letras Jurídicas (LJ)	http://letrasjuridicas.cuci.udg.mx/sitio/
	Sistema de Evaluación Docente (SED)	http://148.202.148.10/sed
CUCOSTASUR	Conservación de humedales	costera.melaque.udg.mx
	Conservación de la tortuga marina	costera.melaque.udg.mx
CULAGOS	Festival Cultural Otoño en Lagos	http://www.lagos.udg.mx/festivalcultural2012/
	IV Ciclo de Conciertos de Música Clásica	http://www.lagos.udg.mx/uiiv12/cultura.php
	1er Encuentro Nacional de Guitarra	http://www.lagos.udg.mx/uiiv12/cultura.php
	9a Universidad Internacional de Verano	http://www.lagos.udg.mx/uiiv12/cultura.php
CUNORTE	Galería virtual del decimo aniversario del Centro Universitario del Norte, dentro del entorno virtual Second Life. Es requisito tener Instalado la aplicación de Second Life para poder ingresar y ver la galería	http://goo.gl/0lUyj
		Al ingresar hay que presionar sobre el vinculo llamado: "Teleport Now", que abrirá automáticamente la aplicación de Second Life y la galería virtual
	Galería virtual de Arte Wixárica, dentro del entorno virtual Second Life. Es requisito tener Instalado la aplicación de Second Life para poder ingresar y ver la galería	http://goo.gl/0lUyj
		Al ingresar hay que presionar sobre el vinculo llamado: "Teleport Now", que abrirá automáticamente la aplicación de Second Life y la galería virtual

Entidad universitaria	Nombre	Página Web
	El CUNORTE a través del proyecto de "Comunicación Intercultural Bilingüe" busca que la Universidad ponga al alcance de las comunidades indígenas herramientas y materiales disponibles en su lengua materna. Este proyecto inició con la traducción del portal web del CUNORTE a la lengua Wixárika y posteriormente la suite de aplicaciones de Software Libre OpenOffice. Ahora como parte de un proyecto más ambicioso y en conjunto con Mozilla México actualmente se realiza la traducción del navegador Firefox, acción que inicio el 12 de Octubre pasado con un traslato (translathon.org) y que se realizará periódicamente, cuyo fin es hacer traducciones de software a lenguas en peligro de extinción. Este evento respaldado por Mozilla México y Nactnati A.C. se realizó simultáneamente en diferentes partes del país como Mérida, Valladolid, Peto, Campeche, San Cristóbal de las Casas, Oaxaca de Juárez, Nacajuca, y en el caso de Jalisco y de la Universidad de Guadalajara, en Colotlán. Con todo ello se busca adaptar las herramientas tecnológicas a culturas y grupos minoritarios eliminando algunas dificultades como el idioma, intentando que las tecnologías sean medios más transparentes en su uso que faciliten la alfabetización digital de las personas.	www.cunorte.udg.mx
CUSUR	CUSUR	www.cusur.udg.mx
CUVALLES	Centro Universitario de los Valles	http://www.web.valles.udg.mx/
	Centro Universitario de los Valles	https://www.facebook.com/cuvalles
	Centro Universitario de los Valles	https://twitter.com/CUValles
	Centro Universitario de los Valles	http://vimeo.com/cuvalles
	Centro Universitario de los Valles	http://www.ustream.tv/channel/noticias-cuvalles
	Unidad de Bibliotecas	https://www.facebook.com/Biblioteca-CUValles
	Unidad de Bibliotecas	https://twitter.com/Bibliocuvalles
	Unidad de Becas e Intercambio	https://www.facebook.com/BecasIntercambio.CUValles
	Taller Experimental de Música	https://www.facebook.com/pages/Taller-Experimental-de-Música-CUValles
	Servicios Turísticos	https://www.facebook.com/turismocuvalles
	Coordinación de Tecnologías para el Aprendizaje	https://www.facebook.com/ctacuvalles.valles
	Coordinación de Tecnologías para el Aprendizaje	https://twitter.com/CtaCuvalles
	CELEx	https://www.facebook.com/celex.cuvalles
	CELEx	https://twitter.com/CelexCuvalles
Unidad de Servicio Social	https://www.facebook.com/pages/Servicio-Social-Cuvalles	
Consultorías Universitarias	https://www.facebook.com/pages/Programa-de-Consultorias-Universitarias-Cuvalles	
Radio UdeG Ameca	https://www.facebook.com/pages/Radio-UDG-Ameca/111623778872431	
Radio UdeG Ameca	https://twitter.com/RadioUDGAmeca	

EXTENSIÓN Y DIFUSIÓN

Entornos culturales virtuales desarrollados, 2012-2017

Cuadro 4.39

Entidad universitaria	Nombre	Página Web
	Coordinación del PE de Psicología	https://www.facebook.com/coordinaciondepsicologia.cuvalles
	Coordinación del PE ingeniería en Electrónica y Computación	https://www.facebook.com/pages/Ingenier%C3%ADa-en-Electr%C3%B3nica-y-Computaci%C3%B3n-Cuvalles/160714617320551
	Coordinación del PE Trabajo Social	https://www.facebook.com/pages/Liga-de-Estudiantes-de-Trabajo-Social-de-CUValles
	El sitio de la Presa La Vega	http://www.web.valles.udg.mx/?q=intranet/minisitios/presalavega/presalavega
SUV	Centro cultural virtual	http://centrocultural.udgvirtual.udg.mx/
SEMS	Prepa cuatro "El lector frecuente"	http://www.facebook.com/#!/lector.lecturaprepacuatro?fref=ts
	Ecos de la Muestra Cultural	http://www.casimiro.sems.udg.mx/2012/ecosdelamuestra2012.htm
	TAE Danza Folclórica	http://www.casimiro.sems.udg.mx/2012/bailesloarado.htm
	Nuestra sala de Lectura	http://nuestrasaladelectura.blogspot.com
	CON-CIENCIA EDUCATIVA	http://con-cienciaeducativa.blogspot.com
	LOS DE AUTLÁN	http://www.youtube.com/user/losdeautlan
	Revista Vaivén	http://vaiven.sems.udg.mx/
CGTI	3er Foro Internacional de Televisión	http://udgtv.com/tvmorfosis/
	Plan Universitario de Sustentabilidad	http://plus.udg.mx/
	Cine Muestra Guadalajara (LA)	http://muestradecine.udgla.com
	Biblioteca Pública del Estado de Jalisco	http://www.bpej.udg.mx/
	<i>Iberoamerican Conference on Electronics Engineering and Computer Science</i>	http://www.ciecc.org/
	Tercer Congreso Internacional de Supercómputo (ISUM 2012)	http://www.isum.mx
2013		
CUAAD	Actividades Culturales, talleres, cursos y conferencias de Ilustración	https://www.facebook.com/ilustra.cuaad?fref=ts
	Actividades Culturales, talleres, cursos y conferencias de caricatura e historieta	https://www.facebook.com/caricaturaehistorieta
	Información sobre el intercambio académico, de alumnos entrantes y salientes con información en un mapamundi	http://www.cuaad.udg.mx/intercambio-academico
	Tomo 2 y 3 de la Revista Digital de Arquitectura de divulgación de los proyectos realizados por estudiantes	http://www.cuaad.udg.mx/dpaarquitectura
CUCBA	Revista Sembrando conciencia	http://www.cucba.udg.mx/sites/default/files/SC%20EDICION3.pdf
	Revista Flora de Jalisco	http://floradejalisco.cucba.udg.mx/
	Revista Scientia CUCBA	http://www.cucba.udg.mx/tomos-revista-cientifica-scientia-cucba
	Revista Ibugana	http://ibugana.cucba.udg.mx/

EXTENSIÓN Y DIFUSIÓN

Entornos culturales virtuales desarrollados, 2012-2017

Cuadro 4.39

Entidad universitaria	Nombre	Página Web
	Publicación sobre Avances en la Investigación científica del CUCBA	http://www.cucba.udg.mx/content/avances-en-la-investigacion-cientifica
CUCEA	Festival Vive Cultura	www.cucea.udg.mx/vivecultura
	Festival Otoño Cultural	www.cucea.udg.mx/festivalotonocultura
CUCSH	Fil Académica 2013	www.fil.cucsh.udg.mx
	Cátedra Jorge Alonso	http://www.catedraalonso-ciesas.udg.mx/
	Cátedra José Martí	http://www.cucsh.udg.mx/cmarti/
	Cátedras de Investigadores Nacionales	http://www.cucsh.udg.mx/cnacionales/
	Revista <i>Comunicación y Sociedad</i>	http://www.comunicacionsociedad.cucsh.udg.mx/
	Revista <i>México y la Cuenca del Pacífico</i>	http://www.mexicoylacuencadelpacifico.cucsh.udg.mx/
	Cátedra Emile Durkheim	http://www.cucsh.udg.mx/edurkheim/
	Revista IXAYA	http://www.ixaya.cucsh.udg.mx/
	Pregonero Boletín	http://www.cucsh.udg.mx/pregonero/
	Cátedra Primo Levi	http://www.cucsh.udg.mx/primolevi/
	PROIEX	https://twitter.com/proiexudg
	Revista <i>Diálogos sobre Educación</i>	http://www.revistadiálogos.cucsh.udg.mx/
	Blog del Departamento de Historia	http://www.cucsh.udg.mx/cnacionales/
	Blog de Tutorías - Philosophy	http://www.cucsh1.udg.mx/sitios/blogs/bfilosofia/
	Blog de la Coordinación de Docencia	http://www.cucsh1.udg.mx/sitios/blogs/bdocencia/
	Blog de la Coordinación de Investigación y Posgrado	http://investigacucsh.wordpress.com/
CUALTOS	Feria Internacional del Huevo	http://www.feriadelhuevo.org
CUCOSTA	"Celebración Homenaje a 50 años de la filmación de la película La noche de la Iguana"	http://www.cuc.udg.mx/iguana-pagina
	Museo de Arte Peter Gray	http://www.cuc.udg.mx/?q=museo-peter-gray-CUCosta
	Festival Vallarta Nayarit Gastronómica	www.vallartanayaritgastronomica.com
	Congreso Nacional sobre la Trata de Personas	www.puertovallartavstrata.com
	Congreso de Gastronomía Slow and Fast Food 2-5 Oct.	www.anahucapuebla.org/citur
	XV Foro Nacional de Animación Sociocultural AMESTUR	www.amestur.org
	Congreso Nacional de Animación Sociocultural	www.amestur.org
CUCOSTASUR	-	-
CULAGOS	Festival Cultural Otoño en Lagos	http://www.lagos.udg.mx/festivalcultural13/
	2do Encuentro Nacional de Guitarra	http://www.lagos.udg.mx/uiv13/cultura.php#m
	10a Universidad Internacional de Verano	http://www.lagos.udg.mx/uiv13/
CUNORTE	Centro Cultural Casa Hidalgo	http://www.cunorte.udg.mx/extension-difusion/casa-hidalgo
CUVALLES	1er. Congreso y Coloquio de Gestión y Desarrollo de Organizaciones Saludables y Sustentables	http://web.valles.udg.mx/congreso
	4to. Encuentro de Estudiantes	http://web.valles.udg.mx/encuentro
SUV	Centro cultural virtual	http://centrocultural.udgvirtual.udg.mx/
2014		
CUAAD	Centro Universitario de Arte, Arquitectura y Diseño	http://www.cuaad.udg.mx
	Galería de Arte Jorge Martínez	https://www.facebook.com/pages/Laboratorio-de-Arte-Jorge-Mart%C3%ADnez/223835017699374
	Laboratorio de Recopilación de la Danza	http://luisbenjamin.net/moodle/

EXTENSIÓN Y DIFUSIÓN

Entornos culturales virtuales desarrollados, 2012-2017

Cuadro 4.39

Entidad universitaria	Nombre	Página Web
	Histografía de la escuela de Artes de la UdeG	http://www.historiografiartes.net/
	Actividades Culturales, talleres, cursos y conferencias de Ilustración	https://www.facebook.com/ilustra.cuaad?fref=ts
	Actividades Culturales, talleres, cursos y conferencias de caricatura e historieta	https://www.facebook.com/caricaturaehistorieta
	Información sobre el intercambio académico, de alumnos entrantes y salientes con información en un mapamundi	http://www.cuaad.udg.mx/intercambio-academico
	Tomo 2 y 3 de la Revista Digital de Arquitectura de divulgación de los proyectos realizados por estudiantes	http://www.cuaad.udg.mx/dpaarquitectura
	Coordinación de la Licenciatura de Diseño para la Comunicación Gráfica	http://www.idcg.cuaad.udg.mx
	Coordinación de la Licenciatura de Diseño de Interiores y Ambientación	https://www.facebook.com/diseñodeinteriorescoordinacion
CUCBA	Coordinación de la Licenciatura de Arquitectura	https://www.facebook.com/coordinaciondearquitectura
	Revista Sembrando conciencia	http://www.cucba.udg.mx/sites/default/files/SC%20EDICION3.pdf
	Revista Flora de Jalisco	http://floradejalisco.cucba.udg.mx/
	Revista Scientia CUCBA	http://www.cucba.udg.mx/tomos-revista-cient-fica-scientia-cucba
	Revista Ibugana	http://ibugana.cucba.udg.mx/
	Publicación sobre avances en la Investigación científica del CUCBA	http://www.cucba.udg.mx/content/avances-en-la-investigacion-cientifica
CUCEA	Festival Vive Cultura	https://www.facebook.com/cucearte?ref=ts&fref=ts
	Festival Otoño Cultural	https://www.facebook.com/cucearte?ref=ts&fref=ts
	Café Filosófico CUCEA	https://www.facebook.com/cucearte?ref=ts&fref=ts
CUCEI	n.d.	n.d.
CUCS	Campus Virtual de Salud Pública	http://cvsp.cucs.udg.mx/drupal6/
	Observatorio para la Salud	http://www.cucs.udg.mx/observatorio/
CUCSH	Fil Académica 2014	www.fil.cucsh.udg.mx
	Cátedra Jorge Alonso	http://www.catedraalonso-ciesas.udg.mx/
	Cátedra José Martí	http://www.cucsh.udg.mx/cmarti/
	Cátedras de Investigadores Nacionales	http://www.cucsh.udg.mx/cnacionales/
	Revista Comunicación y Sociedad	http://www.comunicacionsociedad.cucsh.udg.mx/
	Revista México y la Cuenca del Pacífico	http://www.mexicoylacuencadelpacifico.cucsh.udg.mx/
	Cátedra Emile Durkheim	http://www.cucsh.udg.mx/edurkheim/
	Revista IXAYA	http://www.ixaya.cucsh.udg.mx/
	Pregonero Boletín	http://www.cucsh.udg.mx/pregonero/
	Cátedra Primo Levi	http://www.cucsh.udg.mx/primolevi/
	PROIEX	https://twitter.com/proiexudg
	Revista Diálogos sobre Educación	http://www.revistadiálogos.cucsh.udg.mx/
	Blog del Departamento de Historia	http://www.cucsh.udg.mx/cnacionales/
	Blog de Tutorías - Philosophy	http://www.cucsh1.udg.mx/sitios/blogs/bfilosofia/
	Blog de la Coordinación de Docencia	http://www.cucsh1.udg.mx/sitios/blogs/bdocencia/
	Blog de la Coordinación de Investigación y Posgrado	http://investigacucsh.wordpress.com/

EXTENSIÓN Y DIFUSIÓN

Entornos culturales virtuales desarrollados, 2012-2017

Cuadro 4.39

Entidad universitaria	Nombre	Página Web
CUALTOS	Feria Internacional del Huevo	http://www.feriadelhuevo.org
	Laboratorio Jurídico	http://labjuridico.cualtos.udg.mx/
	SIEFI	http://www.cualtos.udg.mx/siefi
	Bolsa de Trabajo	http://www.cualtos.udg.mx/bolsa
CUCIÉNEGA	Página Web	http://www.cuci.udg.mx
	Blog	http://www.cuci.udg.mx/blog
	Twitter	twitter.com/cuci_oficial
	Facebook	www.facebook.com/cuci.oficial
	YouTube	https://www.youtube.com/channel/UCMto-Coi7O4GS8VXWOHBeAw
	Difusión CUCIÉNEGA	https://www.facebook.com/pages/Difusi%C3%B3n-CUCI%C3%A9nega-Universidad-de-Guadalajara/457663804323507
	Incubadora de Empresas CUCIÉNEGA	http://incubadoracuci.site40.net/
CUCOSTA	Revista Mexicana de Investigación en Psicología (RMIP)	http://www.revistamexicanadeinvestigacionenpsicologia.com/
	Revista Letras Jurídicas (LJ)	http://letrasjuridicas.cuci.udg.mx/sitio/
	CINEMA CUC	http://www.cuc.udg.mx/cinemacuc
	Cátedra Huston de cine y literatura	http://www.cuc.udg.mx/noticia/udeg-y-universidad-irlandesa-firm-n-convenio-y-anuncian-c-tedra-internacional-de-cine-y-lite
	SUAM (Sistema Universitario del Adulto Mayor)	http://www.cuc.udg.mx/suam
	15° FICPV	http://www.cuc.udg.mx/ficpv15
	Museo de Arte Peter Gray	http://www.cuc.udg.mx/?q=museo-peter-gray-CUCosta
	Casa de Vinculación: Universidad, Gobierno y Sociedad	http://www.cuc.udg.mx/vinculacion_universidad
	Eventos y Cultura	http://www.cuc.udg.mx/eventosCUCosta
	Facebook CUC	https://www.facebook.com/CUCostaUDG
CUCOSTASUR	Facebook Coordinación de Extensión	https://www.facebook.com/pages/Coordinaci%C3%B3n-de-Extensi%C3%B3n-CUC/1411397635742877?ref=hl
	Twitter CUCOSTA	https://twitter.com/CUCosta
	N/A	N/A
CULAGOS	XI Universidad Internacional de Verano	http://www.lagos.udg.mx/uiv14/
	Festival Cultural Otoño en Lagos 2014	http://www.lagos.udg.mx/festivalcultural14/
CUNORTE	Casa Universitaria de la Ciencia, Arte y la Cultura	http://www.lagos.udg.mx/extension/casauniversitaria
	Centro Cultural Casa Hidalgo	http://www.cunorte.udg.mx/extension-difusion/casa-hidalgo
CUTONALÁ	CUTONALÁ Oficial	twitter @CUTonaláoficial
	Becas e intercambio	https://www.facebook.com/BecasCUTonala?fref=ts
	Deportes	https://www.facebook.com/deportescutonala?fref=ts
	CUTONALÁ	https://www.facebook.com/centrouniversitariodetonala?fref=ts
CUVALLES	CUTONALÁ canal YouTube	https://www.youtube.com/user/Cutonala/videos
	1er. Congreso Internacional de Ciencias Económicas y Sociales	http://web.valles.udg.mx/congreso/
	4to. Congreso de Buenas Prácticas con TIC's	http://www.web.valles.udg.mx/congresotic/
	Coloquio de Nanomateriales para Aplicaciones en Energía Solar, Medioambiente y Salud	http://www.web.valles.udg.mx/coloquio_nanomateriales/

EXTENSIÓN Y DIFUSIÓN

Entornos culturales virtuales desarrollados, 2012-2017

Cuadro 4.39

Entidad universitaria	Nombre	Página Web
	V Encuentro de Estudiantes CUVALLES 2014	http://www.web.valles.udg.mx/5to.encuentro/
	1era. Y 2da. Feria Académica y Cultural CUVALLES 2014	http://www.cuvalles.udg.mx/feriaacademicaycultural/
SEMS		
Coordinación de Difusión y Extensión	Revista Vaivén	http://vaiven.sems.udg.mx/
Preparatoria de Jalisco	Radio y televisión	http://preparatoriaunotv.com/
Preparatoria 2	Sala de Lectura	http://www.luisricochavez.com/sala.html http://www.luisricochavez.com/resenas001.html http://www.luisricochavez.com/especiales.html http://www.luisricochavez.com/lista.html http://www.luisricochavez.com/ecos14.html
	Semana del Libro	http://www.luisricochavez.com/escritores.html http://www.luisricochavez.com/ecos.html http://www.luisricochavez.com/talleresc.html http://www.luisricochavez.com/especialesc.html http://www.luisricochavez.com/snjagustin.html
	Revista trimestral digital de educación y cultura www.agora127.com (ISSN: 2007-7548)	http://www.agora127.com/index.html
CGTI	N/A	N/A
2015		
CUAAD	página Oficial CUAAD Cursos en línea Sistema de aplicativos CUAAD página de Doctorado, Ciudad, territorio y Sustentabilidad	www.cuaad.udg.mx servicios.cuaad.udg.mx/moodle servicios.cuaad.udg.mx/appb act.cuaad.udg.mx
CUCEA	Facebook: CUCEA Arte Cultura	https://es-es.facebook.com/cucearte
CUCS	Campus Virtual de Salud Pública Observatorio para la Salud	http://cvsp.cucs.udg.mx/drupal6/ http://www.cucs.udg.mx/observatorio/
CUALTOS	Feria Internacional del Huevo Laboratorio Jurídico SIEFI Bolsa de Trabajo	http://www.feriadelhuevo.org http://labjuridico.cualtos.udg.mx/ http://www.cualtos.udg.mx/siefi http://www.cualtos.udg.mx/bolsa
CUCIÉNEGA	Página Web Blog Twitter Facebook YouTube	http://www.cuci.udg.mx http://www.cuci.udg.mx/blog twitter.com/cuci_oficial www.facebook.com/cuci.oficial https://www.youtube.com/channel/UCMto-Coi7O4GS8VXWOhBeAw

EXTENSIÓN Y DIFUSIÓN

Entornos culturales virtuales desarrollados, 2012-2017

Cuadro 4.39

Entidad universitaria	Nombre	Página Web	
CUCOSTA	Centro Universitario de la Ciénega UdeG	https://www.facebook.com/Centro-Universitario-de-la-Ciénega-UdeG-457663804323507/?fref=ts	
	Incubadora de Empresas CUCIÉNEGA	http://incubadoracuci.site40.net/	
	Revista Mexicana de Investigación en Psicología (RMIP)	http://www.revistamexicanadeinvestigacionenpsicologia.com/	
	Letras Jurídicas (LJ)	http://letrasjuridicas.cuci.udg.mx/sitio/	
	Publicaciones CUCOSTA	http://www.cuc.udg.mx/?q=e-libro	
CUNORTE	Sábados en la Ciencia	http://www.cuc.udg.mx/?q=sabados-en-la-ciencia	
	Carta Noticias	http://www.cuc.udg.mx/?q=carta-noticias	
	Reptilario	http://www.cuc.udg.mx/?q=15-aniversario-del-reptilario-cipactli	
	15° FICPV	http://www.cuc.udg.mx/?q=ficpv-15	
	Papirolas	http://www.cuc.udg.mx/?q=papirolas	
CUVALLES	Centro Cultural Casa Hidalgo	http://cunorte.udg.mx/centro-cultural-casa-hidalgo https://www.facebook.com/casa.cunorte https://twitter.com/CasaHidalgoUDG	
	Difusión	http://www.cunorte.udg.mx/noticias https://www.facebook.com/centrouniversitariodelnorte	
SEMS	Página web del CUVALLES	www.cuvalles.udg.mx	
	III y IV Feria Académica y Cultural	www.cuvalles.udg.mx/feriaacademicaycultural	
	Publicaciones	http://www.web.valles.udg.mx/investigacion/publicaciones	
	Contexto regional	http://www.web.valles.udg.mx/extension_vinculacion/contexto_regional	
	Centro regional para la calidad empresarial	www.crece.cuvalles.udg.mx	
	Sala virtual de juicios orales	http://148.202.89.14/laboratoriojuiciosorales/	
	Campus responsable-campus sustentable	http://www.web.valles.udg.mx/pcrcs/que_es_pcrcs	
	Facebook	@cuvalles_oficial	
	Twitter	https://www.youtube.com/user/umicvalles	
	YouTube	canal: cuvalles	
SEMS	Coordinación de Difusión y Extensión	http://vaiven.sems.udg.mx/	
	Preparatoria 2	www.luisricochavez.com	
	Preparatoria 3	www.insignia-prepa3radio.com	
	Preparatoria de Tonalá Norte	https://www.facebook.com/groups/1392044504363635/?fref=ts	
	Preparatoria Regional de Atotonilco	https://www.facebook.com/groups/159923180879915/?fref=ts	
	Preparatoria Regional de Santa Anita	https://www.youtube.com/channel/UCMNHrkbgZFweKmT_XrwDQAg	
	Módulo Matatlán/Preparatoria Regional de Zapotlanejo	http://www.facebook.com/bibliofilia-1630817163856079/?red=bookmarks	
		Bibliofilia	

Entidad universitaria	Nombre	Página Web
2016 CUAAD	Página Oficial CUAAD	www.cuaad.udg.mx
	Cursos en línea	servicios.cuaad.udg.mx/moodle
	Sistema de aplicativos CUAAD	servicios.cuaad.udg.mx/appb
	Página de Doctorado, Ciudad, Territorio y Sustentabilidad	act.cuaad.udg.mx
	Página de la Maestría en Etnomusicología	http://etnomusicologia.cuaad.udg.mx
	Revista Zincografía	http://zincografia.cuaad.udg.mx/
CUCBA	Nueva plataforma Moodle	http://plataforma.cuaad.udg.mx/
	Revista Sembrando conciencia	http://www.cucba.udg.mx/sites/default/files/SC%20EDICION3.pdf
	Revista Flora de Jalisco	http://floradejalisco.cucba.udg.mx/
CUCEA	Revista Scientia CUCBA	http://www.cucba.udg.mx/tomos-revista-cient-fica-scientia-cucba
	Revista Ibugana	http://ibugana.cucba.udg.mx/
CUCS	Facebook CUCEA ARTE CULTURA	https://www.facebook.com/cucearte/
	Instagram ARTEYCULTURACUCEA	https://www.instagram.com/arteyculturacucea/
CUCS	Campus Virtual de Salud Pública	http://cvsp.cucs.udg.mx/drupal6/
	Observatorio para la Salud	http://www.cucs.udg.mx/observatorio/
CUCSH Página Web	63 Aniversario de la Lic. en Trabajo Social	http://www.63aniversariotrabajosocial.cucsh.udg.mx/
	5o. Congreso Nacional de Ciencias Sociales	http://comeco2015.cucsh.udg.mx/
	FIL Académica 2016	http://fil.cucsh.udg.mx/
Blogs	Departamento de Historia	http://www.cucsh1.udg.mx/sitios/blogs/bdhis/
	Tutorías - Philosophy	http://www.cucsh1.udg.mx/sitios/blogs/bfilosofia/
	Coordinación de Docencia	http://www.cucsh1.udg.mx/sitios/blogs/bdocencia/
	Coordinación de Investigación y Posgrado	https://investigacucsh.wordpress.com/
	Departamento de Derecho Público	http://dderechopublico.blogspot.mx/
Cátedras	Cátedras de Investigadores Nacionales	http://www.cucsh.udg.mx/cnacionales/
	Cátedra Emile Durkheim	http://www.cucsh.udg.mx/edurkheim/
	Cátedra Latinoamericana Julio Cortázar	http://www.jcortazar.udg.mx/
	Cátedra José Martí	http://www.cucsh.udg.mx/cmarti/
	Cátedra de Humanidades Primo Levi	http://www.primolevi.cucsh.udg.mx/
	Cátedra Jorge Alonso	http://www.catedraalonso-ciesas.udg.mx/
	Cátedra UNESCO	http://www.catedraunesco.cucsh.udg.mx/
	Cátedra Jean Monnet	http://www.catedrajeanmonnet.cucsh.udg.mx/
Cátedra Interculturalidad	http://www.catedrainterculturalidad.cucsh.udg.mx/	

EXTENSIÓN Y DIFUSIÓN

Entornos culturales virtuales desarrollados, 2012-2017

Cuadro 4.39

Entidad universitaria	Nombre	Página Web
Publicaciones y Revistas	Espiral. Estudios sobre Estado y Sociedad	http://www.revistascientificas.udg.mx/index.php/EEES
	Comunicación y Sociedad	http://www.revistascientificas.udg.mx/index.php/comsoc
	México y la Cuenca del Pacífico	http://www.mexicoylacuencadelpacifico.cucsh.udg.mx/
	Estudios del Hombre	http://www.publicaciones.cucsh.udg.mx/coleccio/indexesthom.htm
	Geocalli	http://www.geografia.cucsh.udg.mx/geocalli
	Letras Históricas	http://www.revistascientificas.udg.mx/index.php/LH
	Acta Republicana, Política y Sociedad	http://www.publicaciones.cucsh.udg.mx/ppperiod/republicana/index.htm
	Jurídica Jalisciense	http://www.publicaciones.cucsh.udg.mx/ppperiod/jurjal/index.htm
	Estudios Sociales	http://www.publicaciones.cucsh.udg.mx/estusoc/index.htm
	FUNCIÓN	http://www.publicaciones.cucsh.udg.mx/ppperiod/funcion/index.htm
	Revista de Estudios de Género. La Ventana	http://www.revistascientificas.udg.mx/index.php/LV/index
	Vínculos	http://www.publicaciones.cucsh.udg.mx/ppperiod/vinculos/index.htm
	IXAYA	http://www.ixaya.cucsh.udg.mx/
	Diálogos sobre la Educación	http://www.revistadiálogos.cucsh.udg.mx/
	Sincronía	http://sincronia.cucsh.udg.mx/
	Vuelo Libre	http://www.vuelolibre.revistadehistoria.cucsh.udg.mx
	Contextualizaciones Latinoamericanas	http://www.contextualizacioneslatinoamericanas.com.mx/index.php
	Verbum et lingua: didáctica, lengua y cultura	http://verbumetlingua.cucsh.udg.mx/
	El ojo que piensa	http://www.elojoquepiensa.cucsh.udg.mx/
	CUALTOS	Feria Internacional del Huevo
Festival de la Cultura y las Artes		http://www.cualtos.udg.mx/fca
Expo Emprende Agroindustrial		http://www.cualtos.udg.mx/expo-emprende-agroindustrial
YouTube		https://www.youtube.com/channel/UCNfUyGXJEqoj8UBTFW9j4eg
Twitter		https://twitter.com/cualtos
Facebook		https://www.facebook.com/cualtos.udg
Instagram		https://www.instagram.com/cualtos_udeg/
CUCIÉNEGA	Sitio web del Centro Universitario de la Ciénega	http://cuci.udg.mx/
	Plataforma Moodle 1.9	http://online2.cuci.udg.mx/
	Plataforma Moodle 3.0	http://moodle.cuci.udg.mx/
	Letras Jurídicas	http://cuci.udg.mx/letras/sitio/
	Incubadora de empresas	http://incubadoracuci.260mb.net/
	Twitter	twitter.com/cuci_oficial
	Facebook	www.facebook.com/cuci.oficial

Entidad universitaria	Nombre	Página Web
	YouTube	https://www.youtube.com/channel/UCMto-Coi7O4GS8VXWOhBeAw
	Centro Universitario de la Ciénega UdG	https://www.facebook.com/Centro-Universitario-de-la-Ciénega-UdeG-457663804323507/?fref=ts
	Revista Mexicana de Investigación en Psicología (RMIP)	http://www.revistamexicanadeinvestigacionenpsicologia.com/
CUCOSTA	Biblioteca	http://www.cta.cuc.udg.mx/biblioteca/
	Moodle	http://moodle.cuc.udg.mx/login/index.php
	Coordinación de Tecnologías	http://www.cta.cuc.udg.mx
	Streaming	http://www.cuc.udg.mx/?q=streaming-cucosta
	Asignaciones	http://www.cta.cuc.udg.mx/asignacion/inicio.html
	Cinema CUC	http://www.cuc.udg.mx/?q=cinema-cuc
	Conciertos CUC	http://www.cuc.udg.mx/?q=conciertos-cuc
	Cátedra Huston de cine y literatura	http://www.cuc.udg.mx/?q=udeg-y-universidad-irlandesa-firman-convenio-y-anuncian-catedra-internacional-de-cine-y-literatura
	SUAM (Sistema Universitario del Adulto Mayor)	http://www.cuc.udg.mx/suam
	Facebook SUAM	https://www.facebook.com/SUAM-1500934750212705/
	14° - 15° - 16° FICPV	http://www.cuc.udg.mx/ficpv16
	FICPV	http://www.ficpv.cuc.udg.mx/
	Museo de Arte Peter Gray	http://www.cuc.udg.mx/?q=museo-de-arte-peter-gray
	Brigadas Universitarias	https://www.facebook.com/BrigadasUniversitariasCUCosta/
	Casa de Vinculación: Universidad, Gobierno y Sociedad	http://www.cuc.udg.mx/?q=unidad-de-vinculacion
	Carta Noticias, Gaceta Centro Universitario de la Costa	http://www.gaceta.udg.mx/G_historico.php?subseccion=Costa
	Eventos y Cultura	http://www.cuc.udg.mx/?q=coordinacion-de-extension
	Facebook CUC	https://www.facebook.com/CUCostaUDG
	Facebook Coordinación de Extensión	https://www.facebook.com/pages/Coordinaci%C3%B3n-de-Extensi%C3%B3n-CUC/1411397635742877?ref=hl
	Twitter CUC	https://twitter.com/CUCosta
CUCOSTASUR		https://www.facebook.com/Centro-Universitario-de-la-Costa-Sur-158459088530/
	Página de Facebook de Centro Universitario de la Costa Sur	https://www.facebook.com/visioncucsur/
	Portal del Centro Universitario de la Costa Sur	http://www.cucsur.udg.mx/
	Tierra Pródiga La Gaceta del CU Costa Sur	http://www.cucsur.udg.mx/?q=gaceta-cu-costa-sur-0
CULAGOS		http://www.lagos.udg.mx/eventos/uiv16/
	XI Universidad Internacional de Verano	http://www.lagos.udg.mx/eventos/festivalcultural16/
	Festival Cultural Otoño en Lagos 2016	http://www.lagos.udg.mx/extension/casauniversitaria
	Casa Universitaria de la Ciencia, Arte y la Cultura	http://www.lagos.udg.mx/xvi-feria-de-la-ciencia-arte-y-tecnologia
	XVI Feria de la Ciencia, Arte y Tecnología	http://www.lagos.udg.mx/xvi-feria-de-la-ciencia-arte-y-tecnologia
CUNORTE		http://cunorte.udg.mx/centro-cultural-casa-hidalgo
	Página web del Centro Cultural Casa Hidalgo	https://www.facebook.com/casa.cunorte
	Facebook del Centro Cultural Casa Hidalgo	https://www.facebook.com/casa.cunorte

EXTENSIÓN Y DIFUSIÓN

Entornos culturales virtuales desarrollados, 2012-2017

Cuadro 4.39

Entidad universitaria	Nombre	Página Web
	Twitter del Centro Cultural Casa Hidalgo	https://twitter.com/CasaHidalgoUDG
	Noticias del Centro Universitario del Norte	http://www.cunorte.udg.mx/noticias
	Instagram del Centro Universitario del Norte	cunorte_udg
	YouTube del Centro Universitario del Norte	https://www.youtube.com/channel/UCsgCYErZr9jDomrwXZK6WFQ
	Twitter del Centro Universitario del Norte	https://twitter.com/cunorte_udg
	Facebook del Centro Universitario del Norte	https://www.facebook.com/centrouniversitariodelnorte
	Revista Punto CUNORTE	http://puntocunorte.com/revista/
	Facebook de la carrera de Administración del CUNORTE	https://www.facebook.com/administracioncunorte/?fref=ts
	Facebook de la carrera de Derecho del CUNORTE	https://www.facebook.com/abogadocunorteudg/?fref=ts
	Facebook de la carrera de Contabilidad del CUNORTE	https://www.facebook.com/profile.php?id=100011090049340
	Facebook de la carrera de Agronegocios del CUNORTE	https://www.facebook.com/Coordinaci%C3%B3n-Agronegocios-CUNorte-Oficial-1800734826861926/?fref=ts
	Facebook de la carrera de Nutrición del CUNORTE	https://www.facebook.com/violeta.villavicencio.54?fref=ts
	Facebook de la carrera de Electrónica y Computación del CUNORTE	https://www.facebook.com/IECcunorte/?fref=ts
	Facebook de la carrera de Mecánica Eléctrica del CUNORTE	https://www.facebook.com/profile.php?id=100010550658934
	Facebook de la carrera de Antropología del CUNORTE	https://www.facebook.com/groups/348618128809955/?fref=ts
	Facebook de la carrera de Psicología del CUNORTE	https://www.facebook.com/psicologia.cunorte.3?fref=ts
	Facebook de la carrera de Turismo del CUNORTE	https://www.facebook.com/turismocunorteoficial
	Facebook de la carrera de Posgrados del CUNORTE	https://www.facebook.com/posgradoscunorte/?fref=ts
	Facebook de la Unidad de Becas del CUNORTE	https://www.facebook.com/becascunorte01/?fref=ts
	Facebook del Área de Internacionalización del CUNORTE	https://www.facebook.com/cunorte.internacionalizacion?fref=ts
	Servicio social del Centro Universitario del Norte	https://www.facebook.com/groups/912115925582624/?fref=ts
	Facebook de Biblioteca CUNORTE	https://www.facebook.com/biblioteca.cunorte?fref=ts
	Facebook de Filex	https://www.facebook.com/filex.cunorte?fref=ts
CUSUR	Página web de CUSUR	www.cusur.udg.mx
	Facebook	https://www.facebook.com/CUSurUdeG
	Twitter	http://twitter.com/CUSur_UdeG
	YouTube	https://www.youtube.com/user/CUSurTelevision
	Instagram	https://www.instagram.com/cusur_udeg/
	página Facebook verificada "Casa del Arte CUSUR"	www.facebook.com/casadelartecdguzman
	Observatorio del Turismo del Sur y Sureste de Jalisco	http://www.cusur.udg.mx/observatorioTurismo/
CUTONALÁ	CUTONALÁ Oficial	twitter @CUTonaláoficial
	Becas e intercambio	https://www.facebook.com/BecasCUTonala?fref=ts
	Deportes	https://www.facebook.com/deportescutonala?fref=ts

EXTENSIÓN Y DIFUSIÓN

Entornos culturales virtuales desarrollados, 2012-2017

Cuadro 4.39

Entidad universitaria	Nombre	Página Web
	CUTONALÁ	https://www.facebook.com/centrouniversitariodetonala?fref=ts
	CUTONALÁ canal YouTube	https://www.youtube.com/user/Cutonala/videos
	CUTONALÁ servicio Social	https://www.facebook.com/Servicio-Social-Cutonala-398820816988097/messages/?section=messages&subsection=inbox
CUVALLES	Cuarto encuentro de estudiantes	http://148.202.89.14/encuentro/
	Quinto encuentro de estudiantes	http://148.202.89.14/5to.encuentro
	Sexto encuentro de estudiantes	
	Séptimo encuentro de estudiantes	http://148.202.89.14/7mo.encuentro
	Presa de la Vega	http://cuvalles.udg.mx/presa_vega/presa_la_vega
	Talleres de formación integral	http://148.202.89.33/talleres/
	Centro de Aprendizaje Global	http://www.web.valles.udg.mx/celex/
	Talleres Inglés (Registro CAG)	http://mdl.valles.udg.mx/talleres_celex/pags/iniciarsesion_alumno.php
	Sala Virtual de Juicio Oral	http://148.202.89.14/laboratoriojuiciosorales/
	Programa de Fomento a la Movilidad Alternativa	http://148.202.89.14/movilidad/
SEMS		
Coordinación de Difusión y Extensión	Revista Vaivén	http://vaiven.sems.udg.mx/
Preparatoria 2	Sala de lectura	www.luisricochavez.com
Preparatoria 3	Insignia Prepa 3 Radio	www.insignia-prepa3radio.com
Preparatoria Regional de Atotonilco	Red de Lectura (Preparatoria Regional de Atotonilco)	https://www.facebook.com/groups/159923180879915/?fref=ts
Preparatoria Regional de Santa Anita	Radio UdG Prepa Sta. Anita	https://www.youtube.com/channel/UCMNHrkbGZFweKmT_XrwDQAg
Módulo Matatlán, Preparatoria Regional de Zapotlanejo	Bibliofilia	http://www.facebook.com/bibliofilia-1630817163856079/?red=bookmarks
2017		
CUAAD		
	Revista digital de la Maestría en Ciencias de la Arquitectura "Historia y Conservación del Patrimonio Edificado",	
	CUAAD Oficial Twitter	https://twitter.com/CUAAD_UdeG
	CUAAD Oficial Facebook	https://www.facebook.com/CUAAD
	CUAAD Oficial Youtube	https://www.youtube.com/channel/UC_HZS8wzA51xVbMwM9yVlqw
	CUAAD Oficial Instagram	CUAAD_UdeG
	Página Web CUAAD	www.cuaad.udg.mx
CUCBA		
	Página web coordinación de investigación.	http://coordininvestigacion.wixsite.com/coordininvestigacion
	Revista e-cucba	http://e-cucba.cucba.udg.mx/index.php/e-Cucba/article/view/45/pdf_21

Entidad universitaria	Nombre	Página Web
	Capacitaciones para académicos, tales como: Encuentro de la Ciencia y Tecnología CUCBA 2017. Registro de ponentes, programa. Taller de Habilidades para la investigación	http://coordinvestigacion.wixsite.com/coordinvestigacion/capacitacion
	Convocatorias vigentes	
	Acceso directo a los portales de las instancias que ofrecen financiamiento para proyectos de investigación.	http://coordinvestigacion.wixsite.com/coordinvestigacion/copia-de-investigadores-cucba
	Comunidad de investigadores CUCBA	http://coordinvestigacion.wixsite.com/coordinvestigacion/investigadores-cucba
	Revista Dugesiana	http://dugesiana.cucba.udg.mx/
	Laboratorio nacional de identificación y caracterización vegetal	http://www.laniveg.com/sitio/
CUCEA		
	Facebook: CUCEA Arte Cultura	https://www.facebook.com/cucearte/
	Instagram: Arte y Cultura CUCEA	https://www.instagram.com/arteyculturacucea/
CUCEI		
	Centro Universitario de Ciencias Exactas e Ingenierías - CUCEI	https://www.facebook.com/udgcucei
	CUCEI UdeG	https://twitter.com/udgcucei
	udgcucei	https://www.instagram.com/udgcucei/
	Centro Universitario de Ciencias Exactas e Ingenierías - CUCEI	https://www.youtube.com/user/videoscucei
CUCS		
	Campus Virtual de Salud Pública	http://cvsp.cucs.udg.mx/drupal6/
	Observatorio para la Salud	http://www.cucs.udg.mx/observatorio/
CUCSH		
	Co-creación portal CALAS	http://www.calas.lat/
	Cátedra Jorge Alonso	http://www.catedraalonso-ciesas.udg.mx/
	Biblioteca Dr. Manuel Rodríguez Lapuente	http://www.biblioteca.cucsh.udg.mx/
	Protección Civil CUCSH	http://www.cucsh.udg.mx/ (en proceso de publicación)
	Fil Académica 2017	http://www.fil.cucsh.udg.mx/
	Diseño y colaboración técnica Revista Derecho Global	http://www.derechoglobal.cucsh.udg.mx/index.php/DG
	Diseño y colaboración técnica Revista Diálogos sobre la Educación	http://revistadiálogos.cucsh.udg.mx/index.php/DSE
	Diseño y colaboración técnica Revista Internaciones	http://internaciones.cucsh.udg.mx/index.php/inter
	Revista El ojo que piensa	http://www.elojoquepiensa.cucsh.udg.mx/
	Cátedra de la Interculturalidad	http://www.catedrainterculturalidad.cucsh.udg.mx/
	SIA	http://www.cucsh.udg.mx/ (acceso no público)
	XV Reunión Internacional de Historiadores	http://www.xvreunioninternacionaldehistoriadores.cucsh.udg.mx/
	Observatorio Social	http://www.observatorioelectoral.cucsh.udg.mx/
CUALTOS		
	Feria del Huevo	http://www.feriadelhuevo.org/
	Festival de la Cultura y las Artes	http://www.cualtos.udg.mx/fca
	Expo Emprende Agroindustrial	http://www.cualtos.udg.mx/expo-emprende-agroindustrial
	Twitter	https://twitter.com/cualtos

Entornos culturales virtuales desarrollados, 2012-2017

Cuadro 4.39

Entidad universitaria	Nombre	Página Web
CUCIÉNEGA	Facebook	https://www.facebook.com/cualtos.udg
	Instagram	https://www.instagram.com/cualtos_udeg/
	Video CUALtos	https://www.youtube.com/channel/UCNFUyGXJEqoj8UBTFW9j4eg
	SIEFI	http://www.cualtos.udg.mx/siefi
	Laboratorio Jurídico	http://labjuridico.cualtos.udg.mx/
	Bolsa de Trabajo	http://www.cualtos.udg.mx/bolsa
	Blog La Clara	http://www.laclaracualtos.mx/
	Sitio web del Centro Universitario de la Ciénega	http://cuci.udg.mx/
	Plataforma Moodle 1.9	http://online2.cuci.udg.mx/
	Plataforma Moodle 3.0	http://moodle.cuci.udg.mx/
CUCOSTA	Plataforma Moodle Semiescolarizado	http://moodle2.cuci.udg.mx/
	SIPLA	http://sipla.cuci.udg.mx/sipla2/
	Letras Jurídicas	http://cuci.udg.mx/letrasjuridicas/index.php/letrasjuridicas
	Incubadora de empresas	http://incubadoracuci.260mb.net/
	Twitter	twitter.com/cuci_oficial
	Facebook	www.facebook.com/cuci.oficial
	YouTube	https://www.youtube.com/channel/UCMto-Coi7O4GS8VXWOHBeAw
	Centro Universitario de la Ciénega UdG	https://www.facebook.com/Centro-Universitario-de-la-Ci%C3%A9nega-UdeG-457663804323507/?fref=ts
	Revista Mexicana de Investigación en Psicología (RMIP)	http://www.revistamexicanadeinvestigacionenpsicologia.com/
	CUCOSTA	Foro Internacional de Escultores
Carrera Leones Negros		leonesnegros.cuc.udg.mx
Festival Internacional de Cine en Puerto Vallarta		http://www.ficpv.cuc.udg.mx/
"Celebración Homenaje a 50 años de la filmación de la película La noche de la Iguana"		http://www.cuc.udg.mx/iguana-pagina
Museo de Arte Peter Gray		http://www.cuc.udg.mx/?q=museo-peter-gray-CUCosta
Festival Vallarta Nayarit Gastronómica		www.vallartanayaritgastronomica.com
Congreso Nacional sobre la Trata de Personas		www.puertovallartavtrata.com
Congreso de Gastronomía Slow and Fast Food 2-5 Oct.		www.anahucapuebla.org/citur
XV Foro Nacional de Animación Sociocultural AMESTUR		www.amestur.org
Congreso Nacional de Animación Sociocultural		www.amestur.org
Cinema CUC		http://www.cuc.udg.mx/?q=cinema-cuc
Conciertos CUC		http://www.cuc.udg.mx/?q=conciertos-cuc
Cátedra Huston de cine y literatura		http://www.cuc.udg.mx/?q=udeg-y-universidad-irlandesa-firman-convenio-y-anuncian-catedra-internacional-de-cine-y-literatura
SUAM (Sistema Universitario del Adulto Mayor)		http://www.cuc.udg.mx/suam
Facebook SUAM		https://www.facebook.com/SUAM-1500934750212705/
FICPV	http://www.ficpv.cuc.udg.mx/	
Museo de Arte Peter Gray	http://www.cuc.udg.mx/?q=museo-de-arte-peter-gray	

EXTENSIÓN Y DIFUSIÓN

Entornos culturales virtuales desarrollados, 2012-2017

Cuadro 4.39

Entidad universitaria	Nombre	Página Web
	Brigadas Universitarias	https://www.facebook.com/BrigadasUniversitariasCUCosta/
	Casa de Vinculación: Universidad, Gobierno y Sociedad	http://www.cuc.udg.mx/?q=unidad-de-vinculacion
	Carta Noticias, Gaceta Centro Universitario de la Costa	http://www.gaceta.udg.mx/G_historico.php?subseccion=Costa
	Eventos y Cultura	http://www.cuc.udg.mx/?q=coordinacion-de-extension
	Facebook CUC	https://www.facebook.com/CUCostaUDG
CUCOSTASUR	Facebook Coordinación de Extensión	https://www.facebook.com/pages/Coordinaci%C3%B3n-de-Extensi%C3%B3n-CUC/1411397635742877?ref=hl
	Twitter CUC	https://twitter.com/CUCosta
	Conservación de humedales	costera.melaque.udg.mx
CULAGOS	Conservación de la tortuga marina	costera.melaque.udg.mx
	X Universidad Internacional de Verano	http://www.lagos.udg.mx/eventos/uiiv17/
	Festival Cultural Otoño en Lagos 2017	http://www.lagos.udg.mx/eventos/festivalcultural17/
	Casa Universitaria de la Ciencia, Arte y la Cultura	http://www.lagos.udg.mx/extension/casauniversitaria
	XVIII Feria de la Ciencia, Arte y Tecnología	http://www.lagos.udg.mx/eventos/feriaxviii/
CUNORTE	Centro Universitario del Norte	https://www.facebook.com/centrouniversitariodelnorte
	Unidad de Becas	https://www.facebook.com/becascunorte01/
	Biblioteca del Cunorte	https://www.facebook.com/biblioteca.cunorte
	Carrera de Abogado	https://www.facebook.com/abogadocunorteudg/
	Centro de Idiomas	https://www.facebook.com/filex.cunorte?fref=ts
	Licenciatura en Administración	https://www.facebook.com/administracioncunorte/
	Licenciatura en Agronegocios	https://www.facebook.com/agronegocios1/
	Coordinación de Contaduría Cunorte	https://www.facebook.com/profile.php?id=100011090049340&fref=ts
	Ingeniería en Electrónica y Computación	https://www.facebook.com/IECunorte/
	Coordinación de Enfermería	https://www.facebook.com/profile.php?id=100013157383804&fref=ts
	Mecánica Cunorte	https://www.facebook.com/profile.php?id=100010550658934&fref=ts
	Coordinación Nutrición Cunorte	https://www.facebook.com/violeta.villavicencio.54?fref=ts
	Coordinación Psicología Cunorte	https://www.facebook.com/psicologia.cunorte.3?fref=ts
	Licenciatura en Turismo	https://www.facebook.com/turismocunorteoficial/
	Centro Cultural Casa Hidalgo	https://www.facebook.com/casa.cunorte
	Egresados Vinculación-Cunorte	https://www.facebook.com/profile.php?id=100014263623190
	Cunorte Internacionalización	https://www.facebook.com/cunorte.internacionalizacion?fref=ts
Centro Universitario del Norte - Cuenta oficial en Twitter	https://twitter.com/cunorte_udg	
Centro Universitario del Norte - Cuenta oficial en Instagram	https://www.instagram.com/cunorte_udeg/	
Centro Universitario del Norte - Cuenta oficial en YouTube	https://www.youtube.com/channel/UCsgCYErZr9jDomrwXZK6WFQ?view_as=subscriber	

Entidad universitaria	Nombre	Página Web
CUSUR	El CUNORTE a través del proyecto de "Comunicación Intercultural Bilingüe" busca que la Universidad ponga al alcance de las comunidades indígenas herramientas y materiales disponibles en su lengua materna. Este proyecto inició con la traducción del portal web del CUNORTE a la lengua Wixárika y posteriormente la suite de aplicaciones de Software Libre OpenOffice. Ahora como parte de un proyecto más ambicioso y en conjunto con Mozilla México actualmente se realiza la traducción del navegador Firefox, acción que inicio el 12 de Octubre pasado con un traslato (translathon.org) y que se realizará periódicamente, cuyo fin es hacer traducciones de software a lenguas en peligro de extinción. Este evento respaldado por Mozilla México y Nactnati A.C. se realizó simultáneamente en diferentes partes del país como Mérida, Valladolid, Peto, Campeche, San Cristóbal de las Casas, Oaxaca de Juárez, Nacajuca, y en el caso de Jalisco y de la Universidad de Guadalajara, en Colotlán. Con todo ello se busca adaptar las herramientas tecnológicas a culturas y grupos minoritarios eliminando algunas dificultades como el idioma, intentando que las tecnologías sean medios más transparentes en su uso que faciliten la alfabetización digital de las personas.	www.cunorte.udg.mx
	Página Facebook verificada "Casa del Arte CUSUR"	www.facebook.com/casadelartecdguzman
	Página Facebook verificada "CUSUR"	https://www.facebook.com/CUSurUdeG/
CUTONALÁ	Página Facebook verificada "Hospital Veterinario CUSur"	https://www.facebook.com/HospitalVeterinarioCUSur/
	CUTONALÁ Oficial	https://twitter.com/Cutonala_udg
	Becas e intercambio	https://www.facebook.com/BecasCUTonala?fref=ts
	Deportes	https://www.facebook.com/deportescutonala?fref=ts
	Centro Universitario de Tonalá - CUTonala Facebook	https://www.facebook.com/centrouniversitariodetonala
	CUTONALÁ canal YouTube	https://www.youtube.com/user/Cutonala/videos
	CroniCut's	https://cronicuts.tumblr.com/
CUVALLES	cutonala.udg	https://www.instagram.com/cutonala.udg/
	Feriada.Org	https://www.facebook.com/feriadaoficial/
	Gaceta CUValles	https://issuu.com/comunicacioncuvalles
SEMS	Coordinación de Difusión y Extensión	http://vaiven.sems.udg.mx/
	Preparatoria 2	www.luisricochavez.com
	Preparatoria 3	www.insignia-prepa3radio.com
	Preparatoria Regional de Atotonilco	https://www.facebook.com/groups/159923180879915/?fref=ts
	Red de Lectura (Preparatoria Regional de Atotonilco)	

EXTENSIÓN Y DIFUSIÓN

Entornos culturales virtuales desarrollados, 2012-2017

Cuadro 4.39


Entidad universitaria	Nombre	Página Web
Preparatoria Regional de Santa Anita	Radio UdG Prepa Sta. Anita	https://www.youtube.com/channel/UCMNHrkbGZFweKmT_XrwDQAg
Módulo Matatlán/Preparatoria Regional de Zapotlanejo	Bibliofilia	http://www.facebook.com/bibliofilia-1630817163856079/?red=bookmarks
Coordinación General de Tecnologías de la Información	Portal Oficial CUTONALÁ	http://www.cutonala.udg.mx/
	Finanzas versión MW 2.0	http://finanzas.udg.mx/
	FAMEX	http://famex.udg.mx/
	FEMAFEE	http://www.femafee.org/
	REDMEXSU	http://www.redmexsu.mx/
	ISUM 2018	http://isum.mx/
	EDUROAM	http://eduroam.udg.mx/
	TIC IES	http://www.lasticenciasies.udg.mx/
	UDG Segura	http://udgsegura.udg.mx/
	Estudiantes repatriados	http://www.estudiantesrepatriados.udg.mx/
	Viaducto Belenes	http://viaductobelenes.udg.mx/

Fuentes: Centros Universitarios, SEMS y Coordinación General de Tecnologías de la Información.

Corte a: Diciembre de 2017.

Nota: n.d.= no disponible.

5. INTERNACIONALIZACIÓN



INTERNACIONALIZACIÓN

Estudiantes internacionales matriculados en grado académico completo por entidad universitaria y sexo, 2017

Cuadro 5.1

Entidad universitaria	Alumnos		
	Total	Hombres	Mujeres
Red Universitaria	787	343	444
Centros universitarios	374	170	204
CU temáticos	290	137	153
CUAAD ¹	16	4	12
CUCBA	23	14	9
CUCEA	35	10	25
CUCEI	26	18	8
CUCS ¹	151	80	71
CUCSH	39	11	28
CU regionales	84	33	51
CUALTOS	0	0	0
CUCIÉNEGA	8	3	5
CUCOSTA	16	8	8
CUCOSTASUR	5	1	4
CULAGOS	0	0	0
CUNORTE	9	1	8
CUSUR ¹	16	4	12
CUTONALÁ	11	7	4
CUVALLES	19	9	10
SUV	17	10	7
SEMS	396	163	233

Fuente: Coordinación General de Cooperación e Internacionalización.

Corte a: Diciembre 2017.

Nota: ¹ En el CUAAD, CUCS y CUSUR, se considera a los alumnos extranjeros matriculados en sus programas de nivel medio superior.

INTERNACIONALIZACIÓN

Estudiantes internacionales matriculados en grado académico completo por
continente de origen¹, 2017

Cuadro 5.2

Continente	
Total	787
África	7
América	729
Centro, Sudamérica y el Caribe	292
Norteamérica	437
Asia	12
Europa	36
Oceanía	3

Fuente: Coordinación General de Cooperación e Internacionalización.

Corte a: Diciembre de 2017.

Notas: Se considera a los alumnos matriculados en los programas de nivel medio superior y nivel superior.

¹ Se hace referencia al continente donde se localiza el país de nacimiento del estudiante.

INTERNACIONALIZACIÓN

Estudiantes internacionales matriculados en grado académico completo por país de origen¹, 2017

Cuadro 5.3

Pais	
Total	787
Alemania	6
Argentina	13
Bélgica	1
Bolivia	3
Brasil	11
Chad	1
Chile	12
China	3
Colombia	95
Corea del Sur	6
Costa Rica	5
Cuba	22
Dinamarca	1
Ecuador	39
El Salvador	5
Eslovaquia	1
España	15
Estados Unidos de América	437
Francia	1
Guatemala	32
Haití	3
Países Bajos	1
Honduras	14
India	1
Italia	1
Malawi	1
Mauricio	1
Mauritania	2
Micronesia	3
Moldova	1
Mónaco	1
Mongolia	1

INTERNACIONALIZACIÓN

Estudiantes internacionales matriculados en grado académico completo por país de origen¹, 2017

Cuadro 5.3

Pais	
Nepal	1
Nicaragua	2
Nigeria	1
Panamá	4
Perú	11
Polonia	3
Portugal	1
República Dominicana	10
Rumania	1
Rusia	1
Suecia	1
Uruguay	2
Venezuela	9
Zaire	1

Fuente: Coordinación General de Cooperación e Internacionalización.

Corte a: Diciembre de 2017.

Notas: Se considera a los alumnos matriculados en los programas de nivel medio superior y nivel superior.

¹ Con país de origen, se hace referencia al lugar de nacimiento del estudiante.

INTERNACIONALIZACIÓN

Acciones de movilidad estudiantil de la Red Universitaria, 2012-2017

Cuadro 5.4

Entidad universitaria	Año					
	2012	2013	2014	2015	2016	2017
Red Universitaria	3,069	3,242	4,184	3,955	4,177	4,238
Estudiantes entrantes	2,240	1,682	1,964	2,033	2,096	1,804
Estudiantes salientes	829	1,560	2,220	1,922	2,081	2,434
Centros universitarios	3,023	3,199	3,770	3,571	4,172	4,232
Estudiantes entrantes	2,198	1,657	1,576	1,681	2,093	1,802
Estudiantes salientes	825	1,542	2,194	1,890	2,079	2,430
CU temáticos	2,548	2,583	3,093	2,691	3,068	3,149
Estudiantes entrantes	1,896	1,475	1,383	1,473	1,702	1,645
Estudiantes salientes	652	1,108	1,710	1,218	1,366	1,504
CUAAD	369	367	413	396	526	473
Estudiantes entrantes	212	204	181	163	275	228
Estudiantes salientes	157	163	232	233	251	245
CUCBA	148	90	124	136	192	195
Estudiantes entrantes	116	63	79	75	128	86
Estudiantes salientes	32	27	45	61	64	109
CUCEA	594	440	695	667	915	964
Estudiantes entrantes	437	242	297	319	488	544
Estudiantes salientes	157	198	398	348	427	420
CUCEI	321	391	478	277	294	394
Estudiantes entrantes	229	129	110	124	130	116
Estudiantes salientes	92	262	368	153	164	278
CUCS	426	712	590	530	471	456
Estudiantes entrantes	359	516	230	326	248	241
Estudiantes salientes	67	196	360	204	223	215
CUCSH	690	583	793	685	670	667
Estudiantes entrantes	543	321	486	466	433	430
Estudiantes salientes	147	262	307	219	237	237
CU regionales	475	616	677	880	1,104	1,083
Estudiantes entrantes	302	182	193	208	391	157
Estudiantes salientes	173	434	484	672	713	926
CUALTOS	43	251	57	152	120	125
Estudiantes entrantes	29	34	0	21	1	33
Estudiantes salientes	14	217	57	131	119	92
CUCIÉNEGA	68	16	58	43	43	84
Estudiantes entrantes	51	10	22	9	7	1
Estudiantes salientes	17	6	36	34	36	83
CUCOSTA	123	111	135	233	372	231
Estudiantes entrantes	93	76	87	61	237	48
Estudiantes salientes	30	35	48	172	135	183
CUCOSTASUR	35	44	42	57	43	36
Estudiantes entrantes	22	11	4	9	12	0
Estudiantes salientes	13	33	38	48	31	36

INTERNACIONALIZACIÓN

Acciones de movilidad estudiantil de la Red Universitaria, 2012-2017

Cuadro 5.4

Entidad universitaria	Año					
	2012	2013	2014	2015	2016	2017
CULAGOS	56	60	120	65	60	124
Estudiantes entrantes	20	5	20	3	1	2
Estudiantes salientes	36	55	100	62	59	122
CUNORTE	11	4	19	39	76	77
Estudiantes entrantes	4	0	4	11	2	2
Estudiantes salientes	7	4	15	28	74	75
CUSUR	118	103	151	143	150	237
Estudiantes entrantes	66	40	39	59	45	54
Estudiantes salientes	52	63	112	84	105	183
CUTONALÁ	3	1	36	50	58	56
Estudiantes entrantes	3	0	5	16	6	7
Estudiantes salientes	0	1	31	34	52	49
CUVALLES	18	26	59	98	182	113
Estudiantes entrantes	14	6	12	19	80	10
Estudiantes salientes	4	20	47	79	102	103
SUV	45	2	115	25	2	3
Estudiantes entrantes	42	0	113	23	0	1
Estudiantes salientes	3	2	2	2	2	2
SEMS	1	40	299	359	0	2
Estudiantes entrantes	0	24	275	329	0	0
Estudiantes salientes	1	16	24	30	0	2
AG	0	1	0	0	3	1
Estudiantes entrantes	0	1	0	0	3	1
Estudiantes salientes	0	0	0	0	0	0

Fuentes: Coordinación General de Cooperación e Internacionalización.

Corte a: Diciembre de 2017.

Nota: A partir de 2013, la información es integrada por la CGCI con datos de la Red Universitaria en general.

INTERNACIONALIZACIÓN

Movilidad estudiantil de la Red Universitaria entrante por continente de origen¹, 2017

Cuadro 5.5

Continente de origen	
Total	1,804
América	1,384
Centro, Sudamérica y el Caribe	475
Norteamérica	909
Europa	380
Asia	31
Oceanía	9
África	0

Fuente: Coordinación General de Cooperación e Internacionalización.

Corte a: Diciembre de 2017.

Nota: ¹ Se hace referencia al continente donde se localiza el país de nacimiento del estudiante.

INTERNACIONALIZACIÓN

Acciones de movilidad estudiantil de la Red Universitaria por país de origen¹, 2017 Cuadro 5.6

País	
Total	1,804
Nacional	846
Internacional	958
Alemania	113
Argentina	29
Australia	9
Austria	15
Bélgica	7
Bolivia	3
Brasil	28
Canadá	2
Chile	14
China	3
Colombia	261
Corea del Sur	11
Costa Rica	7
Cuba	1
Dinamarca	2
Ecuador	8
Eslovaquia	1
España	90
Estados Unidos de América	61
Finlandia	6
Francia	96
Honduras	1
Inglaterra	14
Irlanda	1
Italia	11
Japón	17
Países Bajos	13
Panamá	2
Paraguay	2
Perú	115
Polonia	2
Puerto Rico	1
República Checa	2
República Dominicana	2
Suiza	7
Venezuela	1

Fuente: Coordinación General de Cooperación e Internacionalización.

Corte a: Diciembre de 2017.

Nota: ¹ Con país de origen, se hace referencia al lugar de nacimiento del estudiante.

INTERNACIONALIZACIÓN

Movilidad estudiantil de la Red Universitaria saliente por continente de destino, 2017

Cuadro 5.7

Continente de destino	
Total	2,434
América	1,564
Centro, Sudamérica y el Caribe	528
Norteamérica	1,036
Europa	807
Asia	46
Oceanía	16
África	1

Fuente: Coordinación General de Cooperación e Internacionalización.

Corte a: Diciembre de 2017.

INTERNACIONALIZACIÓN

Movilidad estudiantil de la Red Universitaria saliente por país de destino, 2017

Cuadro 5.8

País	
Total	2,434
Nacional	630
Internacional	1,804
Alemania	121
Argentina	120
Australia	15
Austria	33
Azerbaiyán	4
Bélgica	10
Brasil	19
Brunéi	1
Canadá	95
Chile	131
China	6
Chipre	3
Colombia	141
Corea del Sur	10
Costa Rica	11
Croacia	5
Cuba	29
Ecuador	11
El Salvador	1
España	404
Estados Unidos de América	311
Finlandia	11
Francia	88
Guatemala	13
Inglaterra	35
Irlanda	6
Israel	1
Italia	35
Japón	18
Malasia	1
Nueva Zelanda	1
Países Bajos	15
Paraguay	3
Perú	34
Polonia	5
Portugal	11

INTERNACIONALIZACIÓN

Movilidad estudiantil de la Red Universitaria saliente por país de destino, 2017 Cuadro 5.8

País	
Puerto Rico	5
República Checa	8
Senegal	1
Singapur	4
Suecia	10
Suiza	6
Tailandia	1
Ucrania	1
Uruguay	10

Fuente: Coordinación General de Cooperación e Internacionalización.
Corte a: Diciembre de 2017.

INTERNACIONALIZACIÓN

Estancias académicas semestrales de estudiantes, 2017 Cuadro 5.9

Entidad universitaria	
Red Universitaria	2,768
Entrante	1,557
Saliente	1,211
Centros universitarios	2,767
Entrante	1,556
Saliente	1,211
CU temáticos	2,450
Entrante	1,475
Saliente	975
CUAAD	420
Entrante	219
Saliente	201
CUCBA	138
Entrante	80
Saliente	58
CUCEA	788
Entrante	501
Saliente	287
CUCEI	227
Entrante	105
Saliente	122
CUCS	376
Entrante	238
Saliente	138
CUCSH	501
Entrante	332
Saliente	169
CU regionales	317
Entrante	81
Saliente	236
CUALTOS	18
Entrante	1
Saliente	17
CUCIÉNEGA	22

INTERNACIONALIZACIÓN

Estancias académicas semestrales de estudiantes, 2017		Cuadro 5.9
Entidad universitaria		
Entrante		1
Saliente		21
CUCOSTA		98
Entrante		48
Saliente		50
CUCOSTASUR		22
Entrante		0
Saliente		22
CULAGOS		9
Entrante		2
Saliente		7
CUNORTE		48
Entrante		0
Saliente		48
CUSUR		44
Entrante		13
Saliente		31
CUTONALÁ		24
Entrante		7
Saliente		17
CUVALLES		32
Entrante		9
Saliente		23
SUV		1
Entrante		1
Saliente		0
SEMS		0
Entrante		0
Saliente		0
AG		0
Entrante		0
Saliente		0

Fuente: Coordinación General de Cooperación e Internacionalización.
Corte a: Diciembre de 2017.

INTERNACIONALIZACIÓN

Estancias académicas semestrales de estudiantes por continente de origen¹, 2017

Cuadro 5.10

Continente	
Total	1,557
América	1,158
Centro, Sudamérica y el Caribe	415
Norteamérica	743
Europa	360
Asia	30
Oceanía	9
África	0

Fuente: Coordinación General de Cooperación e Internacionalización.

Corte a: Diciembre de 2017.

Nota: ¹ Se hace referencia al continente donde se localiza el país de nacimiento del estudiante.

INTERNACIONALIZACIÓN

Estancias académicas semestrales de estudiantes por país de origen¹, 2017 Cuadro 5.11

País	
Total	1,557
Nacional	737
Internacional	820
Alemania	113
Argentina	26
Australia	9
Austria	15
Bélgica	7
Bolivia	2
Brasil	25
Canadá	2
Chile	14
China	2
Colombia	232
Corea del Sur	11
Costa Rica	7
Cuba	1
Dinamarca	2
Ecuador	6
Eslovaquia	1
España	70
Estados Unidos de América	4
Finlandia	6
Francia	96
Honduras	1
Inglaterra	14
Irlanda	1
Italia	11
Japón	17
Países Bajos	13
Paraguay	2
Perú	98
Polonia	2
Puerto Rico	1
República Checa	2
Suiza	7

Fuente: Coordinación General de Cooperación e Internacionalización.

Corte a: Diciembre de 2017.

Nota: ¹ Con país de origen, se hace referencia al lugar de nacimiento del estudiante.

INTERNACIONALIZACIÓN

Estancias académicas semestrales de estudiantes por continente de destino, 2017 Cuadro 5.12

Continente	
Total	1,211
América	571
Centro, Sudamérica y el Caribe	388
Norteamérica	183
Europa	591
Asia	34
Oceanía	15
África	0

Fuente: Coordinación General de Cooperación e Internacionalización.

Corte a: Diciembre de 2017.

INTERNACIONALIZACIÓN

Estancias académicas semestrales de estudiantes por país de destino, 2017

Cuadro 5.13

País	
Total	1,211
Nacional	159
Internacional	1,052
Alemania	105
Argentina	96
Australia	15
Austria	28
Bélgica	6
Brasil	11
Brunéi	1
Canadá	10
Chile	120
China	5
Colombia	104
Corea del Sur	10
Costa Rica	9
Croacia	5
Cuba	1
Ecuador	8
España	272
Estados Unidos de América	14
Finlandia	9
Francia	72
Inglaterra	17
Irlanda	6
Israel	1
Italia	26
Japón	14
Países Bajos	10
Paraguay	3
Perú	29
Polonia	5
Portugal	8
Puerto Rico	5
República Checa	8
Singapur	2
Suecia	10
Suiza	4

INTERNACIONALIZACIÓN

Estancias académicas semestrales de estudiantes por país de destino, 2017		Cuadro 5.13
País		
Tailandia		1
Uruguay		2

Fuente: Coordinación General de Cooperación e Internacionalización.
Corte a: Diciembre de 2017.

INTERNACIONALIZACIÓN

Estancias académicas cortas de estudiantes: prácticas profesionales, estancias de investigación, actividades extracurriculares (certificados, diplomas, congresos, etc.) cursos de verano/invierno, 2017

Cuadro 5.14

Entidad universitaria		
Red Universitaria		1,470
Entrante		247
Saliente		1,223
Centros universitarios		1,465
Entrante		246
Saliente		1,219
CU temáticos		699
Entrante		170
Saliente		529
CUAAD		53
Entrante		9
Saliente		44
CUCBA		57
Entrante		6
Saliente		51
CUCEA		176
Entrante		43
Saliente		133
CUCEI		167
Entrante		11
Saliente		156
CUCS		80
Entrante		3
Saliente		77
CUCSH		166
Entrante		98
Saliente		68
CU regionales		766
Entrante		76
Saliente		690
CUALTOS		107
Entrante		32
Saliente		75
CUCIÉNEGA		62
Entrante		0
Saliente		62
CUCOSTA		133
Entrante		0
Saliente		133
CUCOSTASUR		14
Entrante		0
Saliente		14

INTERNACIONALIZACIÓN

Estancias académicas cortas de estudiantes: prácticas profesionales, estancias de investigación, actividades extracurriculares (certificados, diplomas, congresos, etc.) cursos de verano/invierno, 2017

Cuadro 5.14

Entidad universitaria		
CULAGOS		115
Entrante		0
Saliente		115
CUNORTE		29
Entrante		2
Saliente		27
CUSUR		193
Entrante		41
Saliente		152
CUTONALÁ		32
Entrante		0
Saliente		32
CUVALLES		81
Entrante		1
Saliente		80
SUV		2
Entrante		0
Saliente		2
SEMS		2
Entrante		0
Saliente		2
AG		1
Entrante		1
Saliente		0

Fuente: Coordinación General de Cooperación e Internacionalización.
Corte a: Diciembre de 2017.

INTERNACIONALIZACIÓN

Estancias académicas cortas de estudiantes: prácticas profesionales, estancias de investigación, actividades extracurriculares (certificados, diplomas, congresos, etc.) cursos de verano/invierno, por continente de origen¹, 2017

Cuadro 5.15

Continente	
Total	247
América	226
Centro, Sudamérica y el Caribe	60
Norteamérica	166
Europa	20
África	0
Asia	1
Oceanía	0

Fuente: Coordinación General de Cooperación e Internacionalización.

Corte a: Diciembre de 2017.

Nota: ¹ Se hace referencia al continente donde se localiza el país de nacimiento del estudiante.

Estancias académicas cortas de estudiantes: prácticas profesionales, estancias de investigación, actividades extracurriculares (certificados, diplomas, congresos, etc.) cursos de verano/invierno, por país de origen¹, 2017

Cuadro 5.16

País	
Total	247
Nacional	109
Internacional	138
Argentina	3
Bolivia	1
Brasil	3
China	1
Colombia	29
Ecuador	2
España	20
Estados Unidos de América	57
Panamá	2
Perú	17
República Dominicana	2
Venezuela	1

Fuente: Coordinación General de Cooperación e Internacionalización.

Corte a: Diciembre de 2017.

Nota: ¹ Con país de origen, se hace referencia al lugar de nacimiento del estudiante.

INTERNACIONALIZACIÓN

Estancias académicas cortas de estudiantes: prácticas profesionales, estancias de investigación, actividades extracurriculares (certificados, diplomas, congresos, etc.) cursos de verano/invierno, por continente de destino, 2017

Cuadro 5.17

Continente	
Total	1,223
América	993
Centro, Sudamérica y el Caribe	140
Norteamérica	853
Europa	216
Asia	12
África	1
Oceanía	1

Fuente: Coordinación General de Cooperación e Internacionalización.

Corte a: Diciembre de 2017.

INTERNACIONALIZACIÓN

Estancias académicas cortas de estudiantes: prácticas profesionales, estancias de investigación, actividades extracurriculares (certificados, diplomas, congresos, etc.) cursos de verano/invierno, por país de destino, 2017

Cuadro 5.18

País	
Total	1,223
Nacional	471
Internacional	752
Alemania	16
Argentina	24
Austria	5
Azerbaiyán	4
Bélgica	4
Brasil	8
Canadá	85
Chile	11
China	1
Chipre	3
Colombia	37
Costa Rica	2
Cuba	28
Ecuador	3
El Salvador	1
España	132
Estados Unidos de América	297
Finlandia	2
Francia	16
Guatemala	13
Inglaterra	18
Italia	9
Japón	4
Malasia	1
Nueva Zelanda	1
Países Bajos	5
Perú	5
Portugal	3
Senegal	1
Singapur	2
Suiza	2
Ucrania	1
Uruguay	8

Fuente: Coordinación General de Cooperación e Internacionalización.
Corte a: Diciembre de 2017.

INTERNACIONALIZACIÓN

Atención de los programas de inglés en la Universidad por tipo de modalidad de aprendizaje, 2016 - 2017

Cuadro 5.19

Programas	Modelo presencial intensivo ¹		Modelo semi - intensivo y/o con apoyo en línea ²		Modelo virtual y/o autogestivo ³	
	Entidad Universitaria					
	Año					
	2016	2017	2016	2017	2016	2017
Red Universitaria⁴	11,739	14,460	13,873	17,348	1,285	2,984
Centros universitarios	11,739	14,460	13,873	17,348	1,155	2,733
CU temáticos	10,311	11,136	801	6,334	652	1,267
CUAAD	325	447	0	0	114	131
CUCBA	73	381	0	0	130	130
CUCEA	8,251	7,352	0	0	30	30
CUCEI	1,054	1,523	0	0	200	498
CUCS	150	644	801	895	98	398
CUCSH	458	789	0	5,439	80	80
CU regionales	1,428	3,324	13,072	11,014	503	1,466
CUALTOS	234	371	1,553	961	0	76
CUCIÉNEGA	76	197	186	166	50	193
CUCOSTA	103	234	0	2,477	0	126
CUCOSTASUR	171	432	0	0	100	176
CULAGOS	146	462	810	979	103	173
CUNORTE	143	265	314	307	0	76
CUSUR	53	175	3,769	3,507	100	253
CUTONALÁ	459	1,059	0	0	0	142
CUVALLES	43	129	6,440	2,617	150	251
SEMS	0	0	0	0	130	184
AG	0	0	0	0	0	67

Fuente: Coordinación General Académica, Programa de Lenguas Extranjeras (FLIP).

Corte a: Diciembre de 2017.

Notas: ¹ El modelo presencial intensivo considera los participantes de los siguientes programas: JOBS (impartido en todos los CU y PALE (impartido en CUCEA). ² El modelo semi - intensivo y/o con apoyo en línea considera los participantes de los siguientes programas: FILEX (en CUCS, CUCIÉNEGA, CULAGOS, CUNORTE y CUSUR) CELEX (en CUCSH y CUVALLES), INGLÉS (en CUCOSTA) y CLAP (en CULAGOS). ³ El modelo virtual y/o autogestivo considera los participantes de los siguientes programas: MEC (en CUAAD, CUCEI, CUCS, CUALTOS, CUCIÉNEGA, CUCOSTA, CUCOSTASUR, CULAGOS, CUNORTE, CUSUR, CUTONALÁ, CUVALLES, SEMS y en la AG), ROSETTA STONE (en CUAAD, CUCBA, CUCEA, CUCEI, CUCS, CUCSH, CUCIÉNEGA, CUCOSTASUR, CULAGOS, CUSUR y CUVALLES) y por último IEF y Oxford Online Skills Program (en la AG). ⁴ El número corresponde a los alumnos inscritos en los calendarios A, B y verano de cada año. Para el modelo virtual, en 2017 se consideran 67 trabajadores universitarios.

INTERNACIONALIZACIÓN

Beneficiados del "Programa de Capacitación de Estudiantes
SEP-SRE Proyecta 100,000 y Proyecta 10,000", 2017

Cuadro 5.20

Entidad Universitaria	Programas		
	Proyecta 100,000	Proyecta 10,000	Total
Red Universitaria	67	56	123
Centros universitarios	66	56	122
CU temáticos	47	36	83
CUAAD	0	6	6
CUCBA	2	1	3
CUCEA	28	13	41
CUCEI	6	2	8
CUCS	4	8	12
CUCSH	7	6	13
CU regionales	19	20	39
CUALTOS	2	6	8
CUCIÉNEGA	3	0	3
CUCOSTA	3	5	8
CUCOSTASUR	0	3	3
CULAGOS	3	0	3
CUNORTE	0	1	1
CUSUR	3	2	5
CUTONALÁ	2	1	3
CUVALLES	3	2	5
SUV	1	0	1

Fuente: Coordinación General de Cooperación e Internacionalización.

Corte a: Diciembre de 2017.

INTERNACIONALIZACIÓN
**Acciones de movilidad del personal universitario de la Red
Universitaria, 2012-2017**

Cuadro 5.21

Entidad Universitaria/Personal	Año					
	2012	2013	2014	2015	2016	2017
Red Universitaria	1,578	1,563	1,691	1,712	1,311	1,424
Personal universitario entrante	746	542	474	467	357	420
Personal universitario saliente	832	1,021	1,217	1,245	954	1,004
Centros universitarios	1,257	1,442	1,409	1,564	1,225	1,291
Personal universitario entrante	464	489	324	428	340	404
Personal universitario saliente	793	953	1,085	1,136	885	887
CU temáticos	887	1,020	1,024	790	390	462
Personal universitario entrante	340	354	263	255	116	121
Personal universitario saliente	547	666	761	535	274	341
CUAAD	62	47	32	100	106	76
Personal universitario entrante	19	18	2	66	34	21
Personal universitario saliente	43	29	30	34	72	55
CUCBA	168	25	42	35	22	56
Personal universitario entrante	35	9	5	10	1	10
Personal universitario saliente	133	16	37	25	21	46
CUCEA	112	94	78	37	31	176
Personal universitario entrante	55	56	31	2	12	40
Personal universitario saliente	57	38	47	35	19	136
CUCEI	372	453	486	411	86	87
Personal universitario entrante	121	40	99	112	25	14
Personal universitario saliente	251	413	387	299	61	73
CUCS	55	106	186	96	70	17
Personal universitario entrante	46	22	58	10	24	4
Personal universitario saliente	9	84	128	86	46	13
CUCSH	118	295	200	111	75	50
Personal universitario entrante	64	209	68	55	20	32
Personal universitario saliente	54	86	132	56	55	18
CU regionales	370	422	385	774	835	829
Personal universitario entrante	124	135	61	173	224	283
Personal universitario saliente	246	287	324	601	611	546
CUALTOS	4	136	48	173	113	67
Personal universitario entrante	0	43	8	44	56	5
Personal universitario saliente	4	93	40	129	57	62

INTERNACIONALIZACIÓN

**Acciones de movilidad del personal universitario de la Red
Universitaria, 2012-2017**

Cuadro 5.21

Entidad Universitaria/Personal	Año					
	2012	2013	2014	2015	2016	2017
CUCIÉNEGA	57	13	86	22	52	83
Personal universitario entrante	12	7	8	9	9	32
Personal universitario saliente	45	6	78	13	43	51
CUCOSTA	9	50	36	102	66	88
Personal universitario entrante	2	10	3	0	14	17
Personal universitario saliente	7	40	33	102	52	71
CUCOSTASUR	78	4	15	39	60	29
Personal universitario entrante	22	0	1	2	5	1
Personal universitario saliente	56	4	14	37	55	28
CULAGOS	75	113	30	106	103	137
Personal universitario entrante	44	51	10	42	47	85
Personal universitario saliente	31	62	20	64	56	52
CUNORTE	16	5	16	70	143	147
Personal universitario entrante	1	0	0	28	41	45
Personal universitario saliente	15	5	16	42	102	102
CUSUR	97	84	87	146	154	117
Personal universitario entrante	33	19	17	19	23	41
Personal universitario saliente	64	65	70	127	131	76
CUTONALÁ	6	7	24	16	28	52
Personal universitario entrante	4	3	2	1	2	6
Personal universitario saliente	2	4	22	15	26	46
CUVALLES	28	10	43	100	116	109
Personal universitario entrante	6	2	12	28	27	51
Personal universitario saliente	22	8	31	72	89	58
SUV	1	1	67	26	23	59
Personal universitario entrante	1	0	0	5	4	13
Personal universitario saliente	0	1	67	21	19	46
SEMS	2	4	19	15	11	3
Personal universitario entrante	0	3	2	4	0	0
Personal universitario saliente	2	1	17	11	11	3

INTERNACIONALIZACIÓN

Acciones de movilidad del personal universitario de la Red Universitaria, 2012-2017

Cuadro 5.21

Entidad Universitaria/Personal	Año					
	2012	2013	2014	2015	2016	2017
AG	318	116	196	107	52	71
Personal universitario entrante	281	50	148	30	13	3
Personal universitario saliente	37	66	48	77	39	68

Fuente: Coordinación General de Cooperación e Internacionalización.

Corte a: Diciembre de 2017.

INTERNACIONALIZACIÓN

Acciones de movilidad de personal universitario de la Red Universitaria por continente de origen¹, 2017

Cuadro 5.22

Continente	
Total	420
América	346
Norteamérica	113
Centro, Sudamérica y el Caribe	233
Europa	71
Asia	2
Oceanía	0
África	1

Fuente: Coordinación General de Cooperación e Internacionalización.

Corte a: Diciembre de 2017.

Nota: ¹ Se hace referencia al continente donde se localiza el país de nacimiento del personal universitario.

INTERNACIONALIZACIÓN

Acciones de movilidad de personal universitario de la Red Universitaria por país de origen¹, 2017

Cuadro 5.23

País	
Total	420
Nacional	200
Internacional	220
Alemania	2
Argentina	24
Austria	1
Bélgica	2
Bolivia	1
Brasil	10
Canadá	6
Chile	12
China	1
Colombia	21
Costa Rica	6
Cuba	20
Ecuador	1
Eslovaquia	1
Eslovenia	1
España	40
Estados Unidos de América	27
Finlandia	1
Francia	18
Inglaterra	2
Italia	2
Japón	1
Marruecos	1
Panamá	2
Perú	12
Portugal	1
Puerto Rico	2
Uruguay	1

INTERNACIONALIZACIÓN

Acciones de movilidad de personal universitario de la Red Universitaria por país de origen¹, 2017

Cuadro 5.23

País	
Venezuela	1

Fuente: Coordinación General de Cooperación e Internacionalización.

Corte a: Diciembre de 2017.

Nota: ¹ Con país de origen, se hace referencia al lugar de nacimiento del personal universitario.

INTERNACIONALIZACIÓN

Acciones de movilidad de personal universitario de la
Red Universitaria por continente de destino, 2017

Cuadro 5.24

Continente	
Total	1,004
América	725
Centro, Sudamérica y el Caribe	216
Norteamérica	509
Europa	254
Asia	22
Oceanía	3
África	0

Fuente: Coordinación General de Cooperación e Internacionalización.

Corte a: Diciembre de 2017.

INTERNACIONALIZACIÓN

Acciones de movilidad de personal universitario de la Red Universitaria por país de destino, 2017

Cuadro 5.25

País	
Total	1,004
Nacional	264
Internacional	740
Alemania	18
Argentina	46
Armenia	2
Australia	3
Austria	1
Bolivia	2
Brasil	12
Bulgaria	2
Canadá	15
Chile	17
China	7
Chipre	1
Colombia	42
Corea del Sur	1
Costa Rica	12
Croacia	2
Cuba	31
Dinamarca	1
Ecuador	9
El Salvador	2
Escocia	1
Eslovaquia	2
España	119
Estados Unidos de América	230
Rusia	1
Finlandia	2
Francia	42
Guatemala	5
Hungría	2
Inglaterra	12

INTERNACIONALIZACIÓN

Acciones de movilidad de personal universitario de la Red Universitaria por país de destino, 2017

Cuadro 5.25

País	
Irlanda	5
Italia	19
Japón	8
Nicaragua	3
Noruega	1
Países Bajos	3
Perú	14
Polonia	2
Portugal	8
República Checa	3
República Dominicana	1
Rumanía	1
Serbia	1
Singapur	2
Suecia	2
Suiza	4
Uruguay	16
Venezuela	4
Vietnam	1

Fuente: Coordinación General de Cooperación e Internacionalización.
Corte a: Diciembre de 2017.

INTERNACIONALIZACIÓN

**Acciones de movilidad de personal universitario de la Red
Universitaria por tipo de actividad realizada, 2017**

Cuadro 5.26

Tipo de actividad realizada	
Total	1,424
Personal universitario entrante	420
Personal universitario saliente	1,004
Idiomas	3
Personal universitario entrante	0
Personal universitario saliente	3
Docencia	31
Personal universitario entrante	1
Personal universitario saliente	30
Investigación	177
Personal universitario entrante	41
Personal universitario saliente	136
Investigación y docencia	102
Personal universitario entrante	31
Personal universitario saliente	71
Estancias de formación y actualización académica	168
Personal universitario entrante	52
Personal universitario saliente	116
Participación en asociaciones y organismos internacionales	72
Personal universitario entrante	44
Personal universitario saliente	28
Participación en seminarios o eventos	507
Personal universitario entrante	207
Personal universitario saliente	300
Congresos	364
Personal universitario entrante	44
Personal universitario saliente	320

Fuente: Coordinación General de Cooperación e Internacionalización.

Corte a: Diciembre de 2017.

INTERNACIONALIZACIÓN

Apoyos económicos otorgados a estudiantes por programas de movilidad por entidad universitaria,
2017

Cuadro 5.27

Entidad Universitaria	Beneficiados
Red Universitaria	2,464
Apoyo económico otorgado por organismos internacionales	141
Entrante	56
Saliente	85
Apoyo económico otorgado por organismos nacionales	217
Entrante	0
Saliente	217
Apoyo económico otorgado por la Universidad de Guadalajara	2,106
Entrante	142
Saliente	1,964
Centros universitarios	2,460
Apoyo económico otorgado por organismos internacionales	141
Entrante	56
Saliente	85
Apoyo económico otorgado por organismos nacionales	217
Entrante	0
Saliente	217
Apoyo económico otorgado por la Universidad de Guadalajara	2,102
Entrante	142
Saliente	1,960
CU temáticos	1,673
Apoyo económico otorgado por organismos internacionales	114
Entrante	49
Saliente	65
Apoyo económico otorgado por organismos nacionales	117
Entrante	0
Saliente	117
Apoyo económico otorgado por la Universidad de Guadalajara	1,442
Entrante	142
Saliente	1,300
CUAAD	258
Apoyo económico externo otorgado por organismos internacionales	10
Entrante	1
Saliente	9
Apoyo económico externo otorgado por organismos nacionales	18
Entrante	0
Saliente	18
Apoyo económico otorgado por la Universidad de Guadalajara	230
Entrante	9

INTERNACIONALIZACIÓN

Apoyos económicos otorgados a estudiantes por programas de movilidad por entidad universitaria,
2017

Cuadro 5.27

Entidad Universitaria	Beneficiados
Saliente	221
CUCBA	105
Apoyo económico externo otorgado por organismos internacionales	5
Entrante	1
Saliente	4
Apoyo económico otorgado por organismos nacionales	32
Entrante	0
Saliente	32
Apoyo económico otorgado por la Universidad de Guadalajara	68
Entrante	0
Saliente	68
CUCEA	434
Apoyo económico otorgado por organismos internacionales	36
Entrante	21
Saliente	15
Apoyo económico otorgado por organismos nacionales	5
Entrante	0
Saliente	5
Apoyo económico otorgado por la Universidad de Guadalajara	393
Entrante	21
Saliente	372
CUCEI	298
Apoyo económico otorgado por organismos internacionales	28
Entrante	18
Saliente	10
Apoyo económico otorgado por organismos nacionales	16
Entrante	0
Saliente	16
Apoyo económico otorgado por la Universidad de Guadalajara	254
Entrante	11
Saliente	243
CUCS	255
Apoyo económico otorgado por organismos internacionales	20
Entrante	5
Saliente	15
Apoyo económico otorgado por organismos nacionales	44
Entrante	0
Saliente	44
Apoyo económico otorgado por la Universidad de Guadalajara	191

INTERNACIONALIZACIÓN

Apoyos económicos otorgados a estudiantes por programas de movilidad por entidad universitaria,
2017

Cuadro 5.27

Entidad Universitaria	Beneficiados
Entrante	3
Saliente	188
CUCSH	323
Apoyo económico otorgado por organismos internacionales	15
Entrante	3
Saliente	12
Apoyo económico otorgado por organismos nacionales	2
Entrante	0
Saliente	2
Apoyo económico otorgado por la Universidad de Guadalajara	306
Entrante	98
Saliente	208
CU regionales	787
Apoyo económico otorgado por organismos internacionales	27
Entrante	7
Saliente	20
Apoyo económico otorgado por organismos nacionales	100
Entrante	0
Saliente	100
Apoyo económico otorgado por la Universidad de Guadalajara	660
Entrante	0
Saliente	660
CUALTOS	93
Apoyo económico otorgado por organismos internacionales	0
Entrante	0
Saliente	0
Apoyo económico otorgado por organismos nacionales	18
Entrante	0
Saliente	18
Apoyo económico otorgado por la Universidad de Guadalajara	75
Entrante	0
Saliente	75
CUCIÉNEGA	84
Apoyo económico otorgado por organismos internacionales	1
Entrante	0
Saliente	1
Apoyo económico otorgado por organismos nacionales	3
Entrante	0
Saliente	3

INTERNACIONALIZACIÓN

Apoyos económicos otorgados a estudiantes por programas de movilidad por entidad universitaria,
2017

Cuadro 5.27

Entidad Universitaria	Beneficiados
Apoyo económico otorgado por la Universidad de Guadalajara	80
Entrante	0
Saliente	80
CUCOSTA	150
Apoyo económico otorgado por organismos internacionales	2
Entrante	0
Saliente	2
Apoyo económico otorgado por organismos nacionales	65
Entrante	0
Saliente	65
Apoyo económico otorgado por la Universidad de Guadalajara	83
Entrante	0
Saliente	83
CUCOSTASUR	37
Apoyo económico otorgado por organismos internacionales	5
Entrante	0
Saliente	5
Apoyo económico otorgado por organismos nacionales	0
Entrante	0
Saliente	0
Apoyo económico otorgado por la Universidad de Guadalajara	32
Entrante	0
Saliente	32
CULAGOS	97
Apoyo económico otorgado por organismos internacionales	1
Entrante	0
Saliente	1
Apoyo económico otorgado por organismos nacionales	0
Entrante	0
Saliente	0
Apoyo económico otorgado por la Universidad de Guadalajara	96
Entrante	0
Saliente	96
CUNORTE	65
Apoyo económico otorgado por organismos internacionales	6
Entrante	5
Saliente	1
Apoyo económico otorgado por organismos nacionales	0
Entrante	0

INTERNACIONALIZACIÓN

Apoyos económicos otorgados a estudiantes por programas de movilidad por entidad universitaria,
2017

Cuadro 5.27

Entidad Universitaria	Beneficiados
Saliente	0
Apoyo económico otorgado por la Universidad de Guadalajara	59
Entrante	0
Saliente	59
CUSUR	114
Apoyo económico otorgado por organismos internacionales	6
Entrante	2
Saliente	4
Apoyo económico otorgado por organismos nacionales	0
Entrante	0
Saliente	0
Apoyo económico otorgado por la Universidad de Guadalajara	108
Entrante	0
Saliente	108
CUTONALÁ	51
Apoyo económico otorgado por organismos internacionales	4
Entrante	0
Saliente	4
Apoyo económico otorgado por organismos nacionales	2
Entrante	0
Saliente	2
Apoyo económico otorgado por la Universidad de Guadalajara	45
Entrante	0
Saliente	45
CUVALLES	96
Apoyo económico otorgado por organismos internacionales	2
Entrante	0
Saliente	2
Apoyo económico otorgado por organismos nacionales	12
Entrante	0
Saliente	12
Apoyo económico otorgado por la Universidad de Guadalajara	82
Entrante	0
Saliente	82
SUV	2
Apoyo económico otorgado por organismos internacionales	0
Entrante	0
Saliente	0
Apoyo económico otorgado por organismos nacionales	0

INTERNACIONALIZACIÓN

Apoyos económicos otorgados a estudiantes por programas de movilidad por entidad universitaria,
2017

Cuadro 5.27

Entidad Universitaria	Beneficiados
Entrante	0
Saliente	0
Apoyo económico otorgado por la Universidad de Guadalajara	2
Entrante	0
Saliente	2
SEMS	2
Apoyo económico otorgado por organismos internacionales	0
Entrante	0
Saliente	0
Apoyo económico otorgado por organismos nacionales	0
Entrante	0
Saliente	0
Apoyo económico otorgado por la Universidad de Guadalajara	2
Entrante	0
Saliente	2
AG	0
Apoyo económico otorgado por organismos internacionales	0
Entrante	0
Saliente	0
Apoyo económico otorgado por organismos nacionales	0
Entrante	0
Saliente	0
Apoyo económico otorgado por la Universidad de Guadalajara	0
Entrante	0
Saliente	0

Fuente: Coordinación General de Cooperación e Internacionalización.

Corte a: Diciembre de 2017.

INTERNACIONALIZACIÓN

Apoyos económicos para la movilidad saliente otorgados por organismos internacionales, 2017				Cuadro 5.28
Organismo y/o institución financiadora	Estudiantes	Centros Universitarios		Monto de apoyo otorgado
Banco Santander	28	CUAAD (5), CUCBA (2), CUCEA (4), CUCEI (1), CUCIENEGA (1), CUCOSTA (2), CUCS (5), CUCSH (2), CUCSUR (1), CUNORTE (1), CUTONALA (1), CUVALLES (1), CUSUR (2)	\$	1,311,407.10
Programa de Intercambio Universidad Autónoma de Madrid (UAM) Banco Santander	6	CUCEA (1), CUCEI (2), CUCSUR (1), CUSUR (1), CUTONALA (1)	\$	703,560.00
Grupo Compostela de Universidades (CGU)	3	CUCEA (2), CUCSH (1)	\$	27,000.00
Programa Erasmus Plus de la Comisión Europea	3	CUCS (2), CUCSH (1)	\$	326,196.00
Universidad de Jaén, España - Beca de la Universidad de Jaén	1	CUCSH (1)	\$	42,640.00
Universidad de Lleida, España - Beca de la Universidad de Lleida	3	CUCEA (1), CUCSH (1), CUCS (1)	\$	203,392.80
Walt Disney World Resort	4	CUCS (2), CUAAD (1), CUCEI (1)	\$	241,920.00
Convocatoria Alianza del Pacífico - Chile - AGCI	3	CUCEA (1), CUCBA (1), CUVALLES (1)	\$	260,946.00
Convocatoria Alianza del Pacífico - Colombia - ICETEX	1	CUCEI (1)	\$	86,982.00
MITACS Globalink	12	CUCEA (2), CUCEI (2), CUCS (4), CUCSH (2), CUTONALÁ (2)	\$	1,122,660.00
Programa Académico de Movilidad Educativa / PAME Universidad Nacional de Asunción, Paraguay (1) Universidad Santo Tomás, Villavicencio, Colombia (2) Universidad del Cuyo, Argentina Universidad El Bosque, Colombia	5	CUCEA (2), CUCSH(1), CUAAD (1), CUCSUR (1)	\$	70,000.00
Programa de Intercambio y Movilidad Académica (PIMA) - Red Ambiental de Desarrollo Sostenible, Conservación y Biodiversidad - Universidad de Jaén - Red en áreas de Biología, Ciencias Ambientales, Física y Química - Universidad Nacional de Asunción - Red de Intercambio Estudiantil Humboldt-Historia - Universidad Pablo de Olavide	3	CUAAD (1), CUCBA (1), CUCSH (1)	\$	187,616.00
Convocatoria Alianza del Pacífico - Perú - PRONABEC	1	CUCEA (1)	\$	86,982.00
Universidad Estadual de Campinas, Brasil - Programa de Intercambio de Estudiantes Brasil-México (BRAMEX)	1	CUCSH (1)	\$	35,000.00
Jóvenes de Intercambio México-Argentina / JIMA Universidad Nacional del Nordeste Universidad Nacional del Noroeste de la Provincia de Buenos Aires Universidad Nacional de Córdoba Universidad de Catamarca Universidad Nacional de Lanús Universidad de Buenos Aires Universidad Nacional de Cuyo Universidad Nacional de San Juan	9	CUCEA (2), CUCEI (1), CULAGOS (1), CUCSUR (1), CUCSH (1), CUAAD (1), CUCS (1), CUSUR (1)	\$	315,000.00

INTERNACIONALIZACIÓN

INTERNACIONALIZACIÓN

Apoyos económicos para la movilidad saliente otorgados por organismos internacionales, 2017

Cuadro 5.28

Programa de Movilidad Académica Colombia – México (MACMEX) Universidad Católica de Colombia Universidad Católica de Manizales Universidad de Cádiz Universidad de Santo Tomás - Villavicencio	8	CUCSUR (1), CUCEA (2), CUCSH (2), CUSUR (1)	\$	280,000.00
Universidad de Valladolid Universidad del País Vasco Universidad Simón Bolívar Universidad Pedagógica y Tecnológica de Colombia				
TOTAL	91		\$	5,301,301.90

Fuente: Coordinación General de Cooperación e Internacionalización.

Corte a: Diciembre de 2017.

Notas: Los montos no disponibles de debe a que el apoyo otorgado fue por concepto de hospedaje y alimentación.
En el caso de Walt Disney World Resort, la aportación otorgada al estudiante fue según horas laboradas.

INTERNACIONALIZACIÓN

Beneficiarios de apoyos económicos para la movilidad entrante otorgados por organismos internacionales, 2017

Cuadro 5.29

Organismo y/o institución financiadora	Estudiantes	Centros Universitarios
Convocatoria Alianza del Pacifico - Colombia -ICETEX	17	CUCEA (5), CUCEI (11), CUCS (1)
Convocatoria Alianza del Pacifico - Chile -AGCI	1	CUCEA (1)
Convocatoria Alianza del Pacifico - Perú - PRONABEC	18	CUCEA (15), CUCEI (2), CUCS (1)
Programa de Intercambio Universidad Autónoma de Madrid (UAM) Banco Santander	7	CUAAD (1), CUCEI (1), CUCS (2), CUCSH (3)
Programa de intercambio y Movilidad Académica (PIMA)	3	CUCBA (1), CUCEI (1), CUCS (1)
Programa de Movilidad en el Posgrado de la Red de Macrouiversidades Públicas de América Latina y el Caribe	7	CUNORTE (5), CUSUR (2)
Programa de Formación de Ingenieros en Francia (MEXFITEC) de la Secretaría de Educación Pública	3	CUCEI (3)
Total de apoyos a estudiantes	56	

Fuente: Coordinación General de Cooperación e Internacionalización.

Corte a: Diciembre de 2017.

Nota: Apoyo de manutención otorgado por el programa.

INTERNACIONALIZACIÓN

Apoyos económicos para personal universitario en programas de movilidad por entidad universitaria, 2012-2017

Cuadro 5.30

Entidad Universitaria	Beneficiados					
	2012	2013	2014	2015	2016	2017
Red Universitaria	214	1,032	1,359	1,433	1,324	1,255
Apoyo económico otorgado por organismos internacionales	136	46	31	15	22	66
Saliente	97	28	8	6	15	27
Entrante	39	18	23	9	7	39
Apoyo económico otorgado por organismos nacionales	-	-	720	246	341	234
Saliente	-	-	564	182	248	155
Entrante	-	-	156	64	93	79
Apoyo económico otorgado por la Universidad de Guadalajara	78	986	608	1,172	961	955
Saliente	78	662	115	937	701	681
Entrante	0	324	493	235	260	274
Centros universitarios	169	949	1,223	1,290	1,237	1,128
Apoyo económico otorgado por organismos internacionales	127	44	28	11	20	64
Saliente	92	27	6	6	15	25
Entrante	35	17	22	5	5	39
Apoyo económico otorgado por organismos nacionales	-	-	679	234	335	205
Saliente	-	-	523	176	242	137
Entrante	-	-	156	58	93	68
Apoyo económico otorgado por la Universidad de Guadalajara	42	905	516	1,045	882	859
Saliente	42	595	111	837	641	591
Entrante	0	310	405	208	241	268
CU temáticos	109	705	925	626	381	390
Apoyo económico otorgado por organismos internacionales	87	29	17	3	14	20
Saliente	54	12	5	3	9	17
Entrante	33	17	12	0	5	3
Apoyo económico otorgado por organismos nacionales	-	-	480	106	147	60
Saliente	-	-	353	73	103	40
Entrante	-	-	127	33	44	20
Apoyo económico otorgado por la Universidad de Guadalajara	22	676	428	517	220	310
Saliente	22	397	85	428	159	216
Entrante	0	279	343	89	61	94
CUAAD	2	25	30	26	107	57
Apoyo económico otorgado por organismos internacionales	1	4	0	0	0	1
Saliente	1	2	0	0	0	0
Entrante	0	2	0	0	0	1
Apoyo económico externo otorgado por organismos nacionales	-	-	24	12	96	15
Saliente	-	-	22	8	62	1
Entrante	-	-	2	4	34	14
Apoyo económico otorgado por la Universidad de Guadalajara	1	21	6	14	11	41
Saliente	1	16	0	12	10	37
Entrante	0	5	6	2	1	4
CUCBA	20	25	37	22	19	51
Apoyo económico otorgado por organismos internacionales	16	2	3	1	0	0
Saliente	8	0	0	1	0	0
Entrante	8	2	3	0	0	0
Apoyo económico otorgado por organismos nacionales	-	-	27	5	4	26
Saliente	-	-	22	4	4	26
Entrante	-	-	5	1	0	0
Apoyo económico otorgado por la Universidad de Guadalajara	4	23	7	16	15	25
Saliente	4	16	0	15	14	17
Entrante	0	7	7	1	1	8
CUCEA	21	48	90	36	31	131
Apoyo económico otorgado por organismos internacionales	17	1	4	0	1	16
Saliente	13	1	4	0	0	15
Entrante	4	0	0	0	1	1
Apoyo económico otorgado por organismos nacionales	-	-	55	0	4	18
Saliente	-	-	41	0	4	13
Entrante	-	-	14	0	0	5

INTERNACIONALIZACIÓN

Apoyos económicos para personal universitario en programas de movilidad por entidad universitaria, 2012-2017

Cuadro 5.30

Entidad Universitaria	Beneficiados					
	2012	2013	2014	2015	2016	2017
Apoyo económico otorgado por la Universidad de Guadalajara	4	47	31	36	26	97
Saliente	4	35	14	34	15	66
Entrante	0	12	17	2	11	31
CUCEI	27	267	468	340	79	81
Apoyo económico otorgado por organismos internacionales	20	15	5	1	7	0
Saliente	12	5	0	1	6	0
Entrante	8	10	5	0	1	0
Apoyo económico otorgado por organismos nacionales	-	-	194	81	12	1
Saliente	-	-	166	53	7	0
Entrante	-	-	28	28	5	1
Apoyo económico otorgado por la Universidad de Guadalajara	7	252	269	258	60	80
Saliente	7	222	64	239	45	67
Entrante	0	30	205	19	15	13
CUCS	18	42	141	93	71	16
Apoyo económico otorgado por organismos internacionales	15	3	4	1	5	3
Saliente	7	1	1	1	3	2
Entrante	8	2	3	0	2	1
Apoyo económico otorgado por organismos nacionales	-	-	85	6	21	0
Saliente	-	-	44	6	17	0
Entrante	-	-	41	0	4	0
Apoyo económico otorgado por la Universidad de Guadalajara	3	39	52	86	45	13
Saliente	3	24	6	76	30	10
Entrante	0	15	46	10	15	3
CUCSH	21	298	159	109	74	54
Apoyo económico otorgado por organismos internacionales	18	4	1	0	1	0
Saliente	13	3	0	0	0	0
Entrante	5	1	1	0	1	0
Apoyo económico otorgado por organismos nacionales	-	-	95	2	10	0
Saliente	-	-	58	2	9	0
Entrante	-	-	37	0	1	0
Apoyo económico otorgado por la Universidad de Guadalajara	3	294	63	107	63	54
Saliente	3	84	1	52	45	19
Entrante	0	210	62	55	18	35
CU regionales	60	244	298	664	856	738
Apoyo económico otorgado por organismos internacionales	40	15	11	8	6	44
Saliente	38	15	1	3	6	8
Entrante	2	0	10	5	0	36
Apoyo económico otorgado por organismos nacionales	-	-	199	128	188	145
Saliente	-	-	170	103	139	97
Entrante	-	-	29	25	49	48
Apoyo económico otorgado por la Universidad de Guadalajara	20	229	88	528	662	549
Saliente	20	198	26	409	482	375
Entrante	0	31	62	119	180	174
CUALTOS	4	29	28	109	116	64
Apoyo económico otorgado por organismos internacionales	4	0	4	3	1	5
Saliente	4	0	0	1	1	0
Entrante	0	0	4	2	0	5
Apoyo económico otorgado por organismos nacionales	-	-	15	19	73	2
Saliente	-	-	12	13	47	2
Entrante	-	-	3	6	26	0
Apoyo económico otorgado por la Universidad de Guadalajara	0	29	9	87	42	57
Saliente	0	27	7	52	11	57
Entrante	0	2	2	35	31	0
CUCIÉNEGA	15	12	79	22	52	55
Apoyo económico otorgado por organismos internacionales	7	1	2	0	1	0
Saliente	6	1	1	0	1	0
Entrante	1	0	1	0	0	0

INTERNACIONALIZACIÓN

Apoyos económicos para personal universitario en programas de movilidad por entidad universitaria, 2012-2017

Cuadro 5.30

Entidad Universitaria	Beneficiados					
	2012	2013	2014	2015	2016	2017
Apoyo económico otorgado por organismos nacionales	-	-	57	2	0	1
Saliente	-	-	56	1	0	0
Entrante	-	-	1	1	0	1
Apoyo económico otorgado por la Universidad de Guadalajara	8	11	20	20	51	54
Saliente	8	5	6	12	41	44
Entrante	0	6	14	8	10	10
CUCOSTA	6	18	33	89	67	83
Apoyo económico otorgado por organismos internacionales	5	2	0	0	0	0
Saliente	5	2	0	0	0	0
Entrante	0	0	0	0	0	0
Apoyo económico otorgado por organismos nacionales	-	-	32	67	43	66
Saliente	-	-	30	67	36	55
Entrante	-	-	2	0	7	11
Apoyo económico otorgado por la Universidad de Guadalajara	1	16	1	22	24	17
Saliente	1	14	1	22	17	10
Entrante	0	2	0	0	7	7
CUCOSTASUR	10	29	14	38	72	27
Apoyo económico otorgado por organismos internacionales	3	1	0	0	0	1
Saliente	3	1	0	0	0	1
Entrante	0	0	0	0	0	0
Apoyo económico otorgado por organismos nacionales	-	-	7	0	3	0
Saliente	-	-	6	0	2	0
Entrante	-	-	1	0	1	0
Apoyo económico otorgado por la Universidad de Guadalajara	7	28	7	38	69	26
Saliente	7	28	0	36	65	24
Entrante	0	0	7	2	4	2
CULAGOS	5	62	30	98	103	116
Apoyo económico otorgado por organismos internacionales	4	0	0	3	0	1
Saliente	4	0	0	1	0	1
Entrante	0	0	0	2	0	0
Apoyo económico otorgado por organismos nacionales	-	-	25	9	8	2
Saliente	-	-	18	5	5	2
Entrante	-	-	7	4	3	0
Apoyo económico otorgado por la Universidad de Guadalajara	1	62	5	86	95	113
Saliente	1	62	3	54	51	28
Entrante	0	0	2	32	44	85
CUNORTE	11	4	16	57	144	144
Apoyo económico otorgado por organismos internacionales	8	0	2	0	3	4
Saliente	8	0	0	0	3	4
Entrante	0	0	2	0	0	0
Apoyo económico otorgado por organismos nacionales	-	-	10	12	36	19
Saliente	-	-	10	4	29	11
Entrante	-	-	0	8	7	8
Apoyo económico otorgado por la Universidad de Guadalajara	3	4	4	45	105	121
Saliente	3	4	0	34	69	84
Entrante	0	0	4	11	36	37
CUSUR	4	78	47	138	164	92
Apoyo económico otorgado por organismos internacionales	4	4	0	0	0	8
Saliente	4	4	0	0	0	2
Entrante	0	0	0	0	0	6
Apoyo económico otorgado por organismos nacionales	-	-	26	3	5	40
Saliente	-	-	17	1	3	25
Entrante	-	-	9	2	2	15
Apoyo económico otorgado por la Universidad de Guadalajara	0	74	21	135	159	44
Saliente	0	56	7	125	137	31
Entrante	0	18	14	10	22	13

INTERNACIONALIZACIÓN

Apoyos económicos para personal universitario en programas de movilidad por entidad universitaria, 2012-2017

Cuadro 5.30

Entidad Universitaria	Beneficiados					
	2012	2013	2014	2015	2016	2017
CUTONALÁ	3	6	21	16	24	47
Apoyo económico otorgado por organismos internacionales	3	4	1	0	1	0
Saliente	2	4	0	0	1	0
Entrante	1	0	1	0	0	0
Apoyo económico otorgado por organismos nacionales	-	-	11	1	5	1
Saliente	-	-	9	0	4	0
Entrante	-	-	2	1	1	1
Apoyo económico otorgado por la Universidad de Guadalajara	0	2	9	15	18	46
Saliente	0	1	0	15	17	41
Entrante	0	1	9	0	1	5
CUVALLES	2	6	30	97	114	110
Apoyo económico otorgado por organismos internacionales	2	3	2	2	0	25
Saliente	2	3	0	1	0	0
Entrante	0	0	2	1	0	25
Apoyo económico otorgado por organismos nacionales	-	-	16	15	15	14
Saliente	-	-	12	12	13	2
Entrante	-	-	4	3	2	12
Apoyo económico otorgado por la Universidad de Guadalajara	0	3	12	80	99	71
Saliente	0	1	2	59	74	56
Entrante	0	2	10	21	25	15
SUV	0	1	67	18	22	56
Apoyo económico otorgado por organismos internacionales	0	1	1	0	0	2
Saliente	0	1	0	0	0	2
Entrante	0	0	1	0	0	0
Apoyo económico otorgado por organismos nacionales	-	-	24	7	3	29
Saliente	-	-	24	6	3	18
Entrante	-	-	0	1	0	11
Apoyo económico otorgado por la Universidad de Guadalajara	0	0	42	11	19	25
Saliente	0	0	0	9	13	22
Entrante	0	0	42	2	6	3
SEMS	3	4	18	19	11	3
Apoyo económico otorgado por organismos internacionales	3	1	0	4	0	0
Saliente	3	0	0	0	0	0
Entrante	0	1	0	4	0	0
Apoyo económico otorgado por organismos nacionales	-	-	17	0	0	0
Saliente	-	-	17	0	0	0
Entrante	-	-	0	0	0	0
Apoyo económico otorgado por la Universidad de Guadalajara	0	3	1	15	11	3
Saliente	0	1	0	15	11	3
Entrante	0	2	1	0	0	0
AG	42	78	51	106	54	68
Apoyo económico otorgado por organismos internacionales	6	0	2	0	2	0
Saliente	2	0	2	0	0	0
Entrante	4	0	0	0	2	0
Apoyo económico otorgado por organismos nacionales	-	-	0	5	3	0
Saliente	-	-	0	0	3	0
Entrante	-	-	0	5	0	0
Apoyo económico otorgado por la Universidad de Guadalajara	36	78	49	101	49	68
Saliente	36	66	4	76	36	65
Entrante	0	12	45	25	13	3

Fuente: Coordinación General de Cooperación e Internacionalización.
Corte a: Diciembre de 2017.

INTERNACIONALIZACIÓN	
Convenios vigentes, 2017	Cuadro 5.31
Total	990
Nacionales	351
Internacionales	639
Alemania	62
Argentina	35
Australia	1
Austria	7
Bélgica	5
Bolivia	2
Brasil	33
Canadá	23
Chile	22
China	5
Colombia	63
Corea de Sur	12
Costa Rica	4
Cuba	26
Ecuador	8
El Salvador	1
Eslovaquia	3
España	101
Estados Unidos de América	56
Finlandia	2
Francia	50
Grecia	1
Guatemala	1
Honduras	1
India	1
Irlanda	1
Italia	13
Japón	17
Marruecos	1
Nicaragua	3
Países Bajos	1

INTERNACIONALIZACIÓN

Convenios vigentes, 2017	Cuadro 5.31
Panamá	2
Paraguay	2
Perú	19
Polonia	4
Portugal	5
Puerto Rico	4
Reino Unido	9
República Checa	2
República de Kirguistán	1
Rumania	1
Rusia	5
Suecia	3
Suiza	10
Tailandia	2
Ucrania	2
Uruguay	1
Venezuela	5
Vietnam	1

Fuente: Coordinación General de Cooperación e Internacionalización.
Corte a: Diciembre de 2017.

INTERNACIONALIZACIÓN

Convenios vigentes por tipo, 2012-2017

Cuadro 5.32

Tipo de convenio	Año					
	2012	2013	2014	2015	2016	2017
Total	963	1,024	1,038	1,013	988	990
Generales	617	673	701	673	658	653
Específicos	346	351	337	340	330	337
Internacionales	601	628	634	664	632	639
Generales	352	372	380	404	384	383
Específicos	249	256	254	260	248	256
Nacionales	362	396	404	349	356	351
Generales	265	301	321	269	274	270
Específicos	97	95	83	80	82	81

Fuente: Coordinación General de Cooperación e Internacionalización.
Corte a: Diciembre de 2017.

INTERNACIONALIZACIÓN

Convenios vigentes por continente, 2012-2017

Cuadro 5.33

Continente	Año					
	2012	2013	2014	2015	2016	2017
Total	963	1,024	1,038	1,013	988	990
África	1	1	1	1	1	1
América	651	718	723	677	678	662
Centro, Sudamérica y el Caribe	211	244	251	255	248	232
Norteamérica	440	474	472	422	430	430
Asia	33	32	33	35	33	39
Europa	270	265	273	292	269	287
Oceanía	8	8	8	8	7	1

Fuente: Coordinación General de Cooperación e Internacionalización.

Corte a: Diciembre de 2017.

INTERNACIONALIZACIÓN

Convenios firmados por tipo, 2012-2017

Cuadro 5.34

Continente	Año					
	2012	2013	2014	2015	2016	2017
Total	217	176	175	147	113	163
Generales	154	126	123	104	81	102
Específicos	63	50	52	43	32	61
Nacionales	77	68	57	39	43	34
Generales	72	63	52	37	38	28
Específicos	5	5	5	2	5	6
Internacionales	140	108	118	108	70	129
Generales	82	63	71	67	43	74
Específicos	58	45	47	41	27	55

Fuente: Coordinación General de Cooperación e Internacionalización.

Corte a: Diciembre de 2017.

INTERNACIONALIZACIÓN

Convenios firmados por país, 2017		Cuadro 5.35
	País	
Total		163
Nacional		34
Internacional		129
	Alemania	16
	Argentina	4
	Austria	2
	Bélgica	2
	Bolivia	1
	Brasil	3
	Canadá	7
	Chile	3
	China	1
	Colombia	19
	Corea del Sur	1
	Costa Rica	1
	Cuba	2
	Ecuador	1
	El Salvador	1
	España	16
	Estados Unidos de América	9
	Francia	14
	Guatemala	1
	Honduras	1
	Italia	4
	Japón	5
	Nicaragua	2
	Países Bajos	1
	Perú	1
	Portugal	2
	Reino Unido	5
	Suiza	3
	Venezuela	1

Fuente: Coordinación General de Cooperación e Internacionalización.
Corte a: Diciembre de 2017.

INTERNACIONALIZACIÓN

Convenios firmados por continente, 2012-2017

Cuadro 5.36

Continente	Año					
	2012	2013	2014	2015	2016	2017
Total	217	176	175	147	113	163
América	143	137	121	89	83	91
Norteamérica	87	84	67	54	51	50
Centro, Sudamérica y el Caribe	56	53	54	35	32	41
Asia	6	5	4	3	7	7
Europa	63	34	49	55	23	65
Oceanía	5	0	1	0	0	0

Fuente: Coordinación General de Cooperación e Internacionalización.
Corte a: Diciembre de 2017.

INTERNACIONALIZACIÓN

Visitas protocolares de IES extranjeras, 2017

Cuadro 5.37

País	Visitas	Institución visitantes	Dependencias visitadas
Total	24		
Alemania	1	Universität Kassel	CGCI, CUCSH
Australia	1	University of Technology Sidney (UTS)	CGCI
Canadá	1	University of Calgary	CGCI, CUCEI, CUAAD
	2	Universidad MacEwan	RG
	2	Delegación General de Quebec en México	CGCI
	1	CONAHEC , McMaster University	CGCI
	1	British Columbia Council for International Education	CGCI
Colombia	1	Escuela Colombiana de Ingeniería Julio Garavito	CGCI
	1	Universidad Antonio Nariño	CGCI
	1	Universidad CES	RG
	1	Corporación Universitaria Minuto de Dios	CGCI
España	1	Embajada de España en México	CGCI
	1	Universidad de las Islas Baleares	RG
	1	Universidad de las Palmas de Gran Canaria	CGCI
	1	Universidad Miguel Hernández de Elche	CGCI
	1	Universidad de Murcia	CGCI
EUA	1	Asamblea de California	CGCI
Francia	1	Université Bretagne Sud	CGCI
	1	Université Paris-Est Créteil (UPEC),	RG
Ghana	1	University of Ghana	CGCI
Reino Unido	1	University of the Arts London	CGCI, CUAAD
Suiza	1	American Graduate School of Business (AGSB)	CGCI

Fuente: Coordinación General de Cooperación e Internacionalización.

Corte a: Diciembre de 2017.

INTERNACIONALIZACIÓN
Visitas protocolares de IES extranjeras, visitantes 2017

Cuadro 5.38

Pais	Número de personas	Personas visitantes	Cargo	Fecha de la visita
Total de visitantes	62			
Reino Unido	2	Juliette Sargeant	Director International Relations Unit UAL	10 de febrero
Francia	1	Sandra Vessier	Director of International Affairs	17 de febrero
Alemania	2	Dra. Ute Clement	Vicerrectora	24 de febrero
Canadá	3	Janaka Ruwanpura	Vice Provost International	08 de marzo
Suiza	1	Mtro. David Carranza	Representante de América Latina	22 de marzo
Australia	1	Profesor Jeffrey Browitt	Jefe del Programa de Estudios Internacionales	04 de abril
Colombia	3	Mtra. Laura Marcela Valderrama Niño	Coordinadora de semilleros de investigación	28 de abril
Canadá	7	Dr. John Corlett	Vicerrector Académico	17 de mayo
Ghana	3	Prof. Samuel Agyei-Mensah	Provost of College of Humanities	18 de mayo
Canadá	1	Mtro. Babak Zolfaghari	Consejero de Promoción de la Oficina de Inmigración en Quebec para América Latina	02 de junio
Canadá	1	Sr. Michel Laffleur	Vice- Ministro de Asuntos Bilaterales del Ministerio de Relaciones Internacionales y Francofonia	07 de junio
España	2	Luis Cerdán Ortiz-Quintana	Secretario General de la Consejería de Educación de la Embajada de España en México	15 de junio
Canadá	2	Dr. Peter Mascher	Associate Vice President for International Affairs	21 de junio
Colombia	3	Dr. Carlos Arroyave Posada	Vicerrector de Ciencia, Tecnología e Innovación	19 de julio
España	2	Dr. Jaume Jesús Carot Giner	Vicerrector de Investigación e Internacionalización	12 de septiembre
Colombia	3	Dr. Jorge Julián Osorio Gómez	Rector	10 de octubre
Canadá	2	Leonel Roldan-Flores	Director de Operaciones y Comunicaciones	11 de octubre
España	1	Dr. Antonio Samuel Almeida Aguiar	Vicedecano de Relaciones Internacionales de la Facultad de Ciencias de la Actividad Física y el Deporte	17 de octubre
Colombia	3	Dr. Huberto Obando Gil	Rector de la Seccional Bello	26 de octubre
Francia	10	Dr. Eric Athenot	Vicepresidente de Relaciones Internacionales	27 de octubre
España	2	Dr. Manuel Moya Ramón	Director del Máster Universitario en Rendimiento Deportivo y Salud	07 de noviembre
España	3	Lic. Ascensión Ruiz Serrano	Jefe de la Sección Técnica de Latinoamérica	10 de noviembre
Canadá	2	Dr. John Corlett	Vicerrector Académico	14 de noviembre
EUA	2	José Medina	Asambleísta	17 de diciembre

Fuente: Coordinación General de Cooperación e Internacionalización.
Corte a: Diciembre de 2017.

INTERNACIONALIZACIÓN

Asociaciones y Redes de colaboración 2017

Cuadro 5.39

Categoría / Nombre	
Total Asociaciones y Redes	115
Asociaciones	30
Nacionales	6
Asociación Mexicana de Estudios Internacionales, AMEI	
Asociación Mexicana de Intercambio Práctico Profesional, AMIPP	
Asociación Mexicana para la Educación Internacional, AMPEI	
Asociación Nacional de Universidades e Instituciones de Educación Superior, ANUIES	
Consortio de Universidades Mexicanas, CUMex	
Espacio Común de Educación Superior, ECOES	
Internacionales	24
American Chamber México	
Association of International Education Administrators, AIEA	
Asociación Latinoamericana de Facultades y Escuelas de Contaduría y Administración, ALAFEC	
Association of Public Land-grant Universities APLU	
Asociación Universitaria Iberoamericana de Postgrado, AUIP	
Asociación de Universidades Latinoamericanas, AULA	
Asociación Columbus	
Consortium for North American Higher Education Collaboration, CONAHEC	
European Association for International Education, EAIE	
Grupo Compostela de Universidades, GCU	
Grupo de Universidades Iberoamericanas La Rábida	
Hispanic Association of Colleges and Universities, HACU	
International Association of Universities, IAU	
International Association of University Presidents, IAUP	
Institute of International Education Network, IIE NETWORK	
Programme on Institutional Management in Higher Education, IMHE	
Latin American Studies Association, LASA	
Association of International Educators, NAFSA	
Observatory on Borderless Higher Education, OBHE	
Organización Universitaria Interamericana, OUI	
Red de Educación Continua de América Latina y Europa, RECLA	
Red Talloires	
Unión de Universidades de América Latina y el Caribe, UDUAL	
University Mobility in Asia and the Pacific, UMAP	

INTERNACIONALIZACIÓN

Asociaciones y Redes de colaboración 2017

Cuadro 5.39

Categoría / Nombre

Redes	85
Nacionales	9
Consortio Educación Jalisco	
Espacio Común de Educación Superior, ECOES	
Espacio Común de Educación Superior a Distancia, ECOESAD	
Red CUMex de Movilidad Nacional de Estudiantes de Licenciatura	
Red de Instituciones de la Región Centro Occidente de la ANUIES, ANUIES - RCO	
Red de movilidad entre instituciones de la Región Centro-Occidente de la ANUIES.	
Red de Movilidad Nacional ANUIES	
Red E-GOBIERNO	
Red Nacional Altexto	
Internacionales	76
Alianza Estratégica y Red de Innovación (AERI) de Sistemas Micro Electromecánicos (MEMS), Red AERI-MEMS	
ANUIES - Agencia Española de Cooperación Internacional para el Desarrollo, ANUIES – AECID	
ANUIES – Bureau de Coopération Interuniversitaire, ANUIES – BCI	
ANUIES - Conférence des Directeurs d'Écoles et Formations d'Ingénieurs, ANUIES - CDEFI	
ANUIES- Conferencia de Rectores de Universidades Alemanas, ANUIES- HRK	
ANUIES – Conferencia de Rectores de Universidades Españolas, ANUIES – CRUE	
ANUIES – Consejo Superior Universitario de Centroamérica, ANUIES – CSUCA	
ANUIES- Grupo Coimbra de Universidades Brasileñas, ANUIES-GCUB	
ANUIES- Servicio Alemán de Intercambio Académico, ANUIES-DAAD	
Aula Universitaria Iberoamericana, AUI	
Campus Virtual Latinoamericano, CAVILA	
Casa da América Latina	
Centro de Excelencia de Cooperación para el desarrollo con el proyecto “Excelencia Mediante el Diálogo- Sustentabilidad de la Gestión del Agua en Países en Desarrollo”.	
Consejo Interuniversitario Nacional Argentino, ANUIES – CIN	
Red de Movilidad de estudiantes de docencia del Francés, Conférence de Présidents d'Universités, ANUIES – CPU	
Colegio Franco Mexicano en Ciencias Sociales	
Comisión Educativa México – Australia, CEMA	
CONAHEC Student Exchange Program, CONASEP	
Consortio Universitario de Salud Pública y Envejecimiento	
Fundación Cátedra Iberoamericana.	

INTERNACIONALIZACIÓN

Asociaciones y Redes de colaboración 2017

Cuadro 5.39

Categoría / Nombre

Global University Network for Innovation, GUNI
Grupo de Estudio en Neurociencias Iberoamericana en Red del CYTED, GENIAR
Intercambio de estudiantes Brasil-México, BRAMEX
Jóvenes de Intercambio México-Argentina, JIMA
Movilidad Académica Colombia-México, MACMEX
Movilidad de Académicos y Gestores México-Argentina, MAGMA
Plataforma de movilidad estudiantil y académica de la Alianza del Pacífico
Programa Académico de Movilidad Estudiantil de la UDUAL, UDUAL-PAME
Programa Pablo Neruda: Red Iberoamericana de Doctorados en Educación, RIDE
Programa Pablo Neruda: Red Iberoamericana de Ingeniería y Tecnologías de la Información,
Proyecto Franco-Mexicano, Cooperación México-Francia para la Formación de Ingenieros en
Química Verde, MexFIQui Verde
Proyecto Franco-Mexicano de Formación de Ingenieros de nivel Internacional en el área de
Aeronáutica, Informática e Industrial, MexFITec-Utoulouse
Proyecto Franco-Mexicano de Formación de Ingenieros de Nivel Internacional, con el Institut National
de Sciences Appliquées, MexFITec-INSA
Proyecto Franco-Mexicano, Ingeniería para la Innovación y el Desarrollo Tecnológico, MexFITec-INP
Proyecto Franco-Mexicano, Red Franco Mexicana de Intercambio, con ParisTech, Institut des
Sciences et Technologies, MexFITec-ParisTech
Proyecto Franco-Mexicano, Establecimiento de la Red Franc Mexicana de Formaciones de
Ingenieros Multidisciplinarios, MexFITec-Polytech
Red de Integración Latinoamericana, REDILA
Red del Programa de Intercambio y Movilidad Académica, PIMA "Humboldt - Historia".
Red del Programa de Intercambio y Movilidad Académica "Protección del Medio Ambiente y
Desarrollo Sostenible", PIMA- PROMADES
Red del Programa de Intercambio y Movilidad Académica, PIMA "Red Ambiental de Desarrollo
Sostenible, Conservación y Biodiversidad"
Red del Programa de Intercambio y Movilidad Académica, PIMA "Intercambio Académico en las
Áreas de Biología, Ciencias Ambientales, Física y Química".
Red del Programa de Intercambio y Movilidad Académica, PIMA "Nueva Proyección en Turismo"
Red Iberoamericana de Docencia e Investigación en Celulosa y Papel, RIADICYP
Red Iberoamericana para la Revalorización del Reciclado Celulósico, RIARREC
Red Iberoamericana de Estudios Litosféricos, RIEL
Red de Universidades Lectoras
Red Iberoamericana sobre el Estudio del Síndrome Metabólico, RIBESMET

INTERNACIONALIZACIÓN

Asociaciones y Redes de colaboración 2017

Cuadro 5.39


Categoría / Nombre

Red Canadá- México Batting Impeding Childhood Obesity, Red CAMBIO
 Red Euroamericana de Actividad Física, Educación y Salud, REAFES
 Red Erasmus +
 Red de Bioprocesos y Control para el Tratamiento de Aguas, RED BITA
 Red de Estudios sobre la Calidad en las Universidades en América Latina y Europa, ECUALE
 Red de Investigación del Cáncer de los Estados Unidos y América Latina, US-LA CRN
 Red de Investigación en Metodologías para el análisis de las interacciones sociales, MASI
 Red de Macrouiversidades Públicas de América Latina y el Caribe, Red Macro
 Red de Universidades Estatales de Colombia, RUDE
 Red Iberoamericana de Estudiantes de Grado. Santander Universidades
 Red Iberoamericana de Investigación de Asia Oriental, REDIAO
 Red Iberoamericana de Jóvenes Profesores e Investigadores, Santander Universidades
 Red Iberoamericana de Universidades de Pesquisa, RIDUP
 Red Infolash
 Red Interamericana de Formación (RIF) del COLAM de la OUI: RIF de Maestros, RIFOMA
 Red Interamericana de Formación (RIF) del COLAM de la OUI: RIF en Educación y Telemática, RIF-
 Red Interamericana de Formación (RIF) del COLAM de la OUI: RIF en Gobernabilidad y Democracia,
 RIF-DEMO
 Red Interamericana de Formación (RIF) del COLAM de la OUI: RIF en Gobierno Electrónico, RIF-GE
 Red Internacional de Estudios Constitucionales
 Red "n+i".
 Red Regional para el Fomento de la Internacionalización de la Educación Superior en América
 Latina, RIESAL
 Red Temática de Docencia "Valoración del Patrimonio Territorial y el Desarrollo Sostenible"
 Red Universitaria Iberoamericana de Incubación de Empresas, RedEmprendia
 Red Slow Food.
 UMAP's Student Connection Online, USCO
 UNIVERSIA
 STELLA Steering Committee
 STELLA Staff Mobility Network
 STELLA Junior


Fuente: Coordinación General de Cooperación e Internacionalización.

Corte a: Diciembre de 2017.

6. GESTIÓN Y GOBIERNO



6.1 Recursos humanos: Personal académico



GESTIÓN Y GOBIERNO

Recursos humanos: personal académico

Personal académico por entidad universitaria y tiempo de dedicación, 2012-2017

Cuadro 6.1.1

Entidad universitaria / Tiempo de dedicación	Años					
	2012	2013	2014	2015	2016	2017
Red Universitaria	15,948	16,522	17,305	18,619	19,092	19,138
Profesores de tiempo completo	5,133	5,061	5,068	5,223	5,291	5,238
Profesores de medio tiempo	821	769	724	737	621	640
Profesores de asignatura	8,609	9,298	10,194	11,162	11,420	11,521
Técnicos académicos de tiempo completo	1,045	1,067	1,016	1,069	1,243	1,247
Técnicos académicos de medio tiempo	340	327	303	428	517	492
Centros universitarios	8,353	9,359	9,818	10,533	10,829	10,836
Profesores de tiempo completo	3,562	3,524	3,589	3,749	3,811	3,826
Profesores de medio tiempo	308	281	271	250	225	212
Profesores de asignatura	3,813	4,902	5,322	5,906	6,063	6,063
Técnicos académicos de tiempo completo	558	547	533	542	641	649
Técnicos académicos de medio tiempo	112	105	103	86	89	86
CU temáticos	5,568	6,365	6,604	6,903	6,960	6,896
Profesores de tiempo completo	2,771	2,722	2,746	2,775	2,768	2,752
Profesores de medio tiempo	247	222	212	192	167	159
Profesores de asignatura	2,020	2,907	3,145	3,466	3,510	3,471
Técnicos académicos de tiempo completo	425	415	405	390	432	436
Técnicos académicos de medio tiempo	105	99	96	80	83	78
CUAAD	627	698	720	732	739	726
Profesores de tiempo completo	230	226	222	234	230	224
Profesores de medio tiempo	37	33	33	28	26	24
Profesores de asignatura	323	405	430	438	437	434
Técnicos académicos de tiempo completo	27	24	26	26	38	36
Técnicos académicos de medio tiempo	10	10	9	6	8	8
CUCBA	529	547	559	575	575	596
Profesores de tiempo completo	344	334	334	336	329	335
Profesores de medio tiempo	13	12	12	11	9	7
Profesores de asignatura	114	142	153	171	171	187
Técnicos académicos de tiempo completo	50	51	52	50	59	61
Técnicos académicos de medio tiempo	8	8	8	7	7	6
CUCEA	854	1,055	1,080	1,199	1,205	1,112
Profesores de tiempo completo	467	465	463	467	467	443
Profesores de medio tiempo	42	38	35	32	29	28
Profesores de asignatura	317	523	554	674	676	611
Técnicos académicos de tiempo completo	28	29	27	25	32	30
Técnicos académicos de medio tiempo	0	0	1	1	1	0

GESTIÓN Y GOBIERNO

Recursos humanos: personal académico

Personal académico por entidad universitaria y tiempo de dedicación, 2012-2017

Cuadro 6.1.1

Entidad universitaria / Tiempo de dedicación	Años					
	2012	2013	2014	2015	2016	2017
CUCEI	1,051	1,128	1,144	1,237	1,230	1,220
Profesores de tiempo completo	542	518	531	541	548	550
Profesores de medio tiempo	45	37	31	26	23	23
Profesores de asignatura	374	493	505	589	565	552
Técnicos académicos de tiempo completo	76	68	66	73	86	88
Técnicos académicos de medio tiempo	14	12	11	8	8	7
CUCS	1,348	1,713	1,841	1,910	2,000	2,059
Profesores de tiempo completo	499	495	502	518	522	541
Profesores de medio tiempo	58	53	54	52	40	40
Profesores de asignatura	530	907	1,037	1,114	1,211	1,248
Técnicos académicos de tiempo completo	193	193	185	172	172	176
Técnicos académicos de medio tiempo	68	65	63	54	55	54
CUCSH	1,159	1,224	1,260	1,250	1,211	1,183
Profesores de tiempo completo	689	684	694	679	672	659
Profesores de medio tiempo	52	49	47	43	40	37
Profesores de asignatura	362	437	466	480	450	439
Técnicos académicos de tiempo completo	51	50	49	44	45	45
Técnicos académicos de medio tiempo	5	4	4	4	4	3
CU regionales	2,785	2,994	3,214	3,630	3,869	3,940
Profesores de tiempo completo	791	802	843	974	1,043	1,074
Profesores de medio tiempo	61	59	59	58	58	53
Profesores de asignatura	1,793	1,995	2,177	2,440	2,553	2,592
Técnicos académicos de tiempo completo	133	132	128	152	209	213
Técnicos académicos de medio tiempo	7	6	7	6	6	8
CUALTOS	350	358	378	426	415	379
Profesores de tiempo completo	77	77	81	100	102	102
Profesores de medio tiempo	2	2	2	2	2	2
Profesores de asignatura	213	221	241	273	261	231
Técnicos académicos de tiempo completo	56	55	50	49	49	43
Técnicos académicos de medio tiempo	2	3	4	2	1	1
CUCIÉNEGA	446	482	521	543	558	536
Profesores de tiempo completo	158	158	161	159	166	161
Profesores de medio tiempo	24	21	21	21	21	20
Profesores de asignatura	243	283	319	344	341	324
Técnicos académicos de tiempo completo	20	19	19	18	29	30
Técnicos académicos de medio tiempo	1	1	1	1	1	1

GESTIÓN Y GOBIERNO

Recursos humanos: personal académico

Personal académico por entidad universitaria y tiempo de dedicación, 2012-2017

Cuadro 6.1.1

Entidad universitaria / Tiempo de dedicación	Años					
	2012	2013	2014	2015	2016	2017
CUCOSTA	477	480	476	501	529	515
Profesores de tiempo completo	111	115	119	128	134	130
Profesores de medio tiempo	12	10	11	10	11	9
Profesores de asignatura	349	350	341	357	371	359
Técnicos académicos de tiempo completo	5	5	5	6	13	17
Técnicos académicos de medio tiempo	0	0	0	0	0	0
CUCOSTASUR	350	350	358	378	406	392
Profesores de tiempo completo	138	134	134	145	141	156
Profesores de medio tiempo	13	13	13	13	14	14
Profesores de asignatura	182	187	195	204	223	195
Técnicos académicos de tiempo completo	15	15	15	15	27	26
Técnicos académicos de medio tiempo	2	1	1	1	1	1
CULAGOS	218	248	231	257	250	272
Profesores de tiempo completo	70	71	71	86	79	83
Profesores de medio tiempo	4	4	4	5	4	3
Profesores de asignatura	132	161	145	152	145	160
Técnicos académicos de tiempo completo	11	11	10	13	21	25
Técnicos académicos de medio tiempo	1	1	1	1	1	1
CUNORTE	204	209	261	344	395	426
Profesores de tiempo completo	31	29	31	56	71	71
Profesores de medio tiempo	1	1	1	1	1	1
Profesores de asignatura	172	179	229	284	311	337
Técnicos académicos de tiempo completo	0	0	0	3	12	14
Técnicos académicos de medio tiempo	0	0	0	0	0	3
CUSUR	472	485	515	565	582	577
Profesores de tiempo completo	105	109	111	125	129	128
Profesores de medio tiempo	3	3	3	3	2	2
Profesores de asignatura	341	351	379	412	421	419
Técnicos académicos de tiempo completo	22	22	22	25	30	28
Técnicos académicos de medio tiempo	1	0	0	0	0	0
CUTONALÁ	90	179	257	354	439	551
Profesores de tiempo completo	19	29	49	80	114	127
Profesores de medio tiempo	2	5	4	3	3	2
Profesores de asignatura	69	143	200	252	301	400
Técnicos académicos de tiempo completo	0	2	4	18	19	21
Técnicos académicos de medio tiempo	0	0	0	1	2	1

GESTIÓN Y GOBIERNO

Recursos humanos: personal académico

Personal académico por entidad universitaria y tiempo de dedicación, 2012-2017

Cuadro 6.1.1

Entidad universitaria / Tiempo de dedicación	Años					
	2012	2013	2014	2015	2016	2017
CUVALLES	178	203	217	262	295	292
Profesores de tiempo completo	82	80	86	95	107	116
Profesores de medio tiempo	0	0	0	0	0	0
Profesores de asignatura	92	120	128	162	179	167
Técnicos académicos de tiempo completo	4	3	3	5	9	9
Técnicos académicos de medio tiempo	0	0	0	0	0	0
SUV	485	498	420	438	440	480
Profesores de tiempo completo	71	77	81	82	90	90
Profesores de medio tiempo	2	2	2	2	2	2
Profesores de asignatura	409	416	334	351	336	374
Técnicos académicos de tiempo completo	3	3	3	3	12	14
Técnicos académicos de medio tiempo	0	0	0	0	0	0
SEMS	7,083	6,646	7,049	7,630	7,807	7,810
Profesores de tiempo completo	1,499	1,458	1,396	1,390	1,389	1,320
Profesores de medio tiempo	511	486	451	485	394	426
Profesores de asignatura	4,387	3,980	4,538	4,905	5,021	5,084
Técnicos académicos de tiempo completo	465	503	466	510	577	576
Técnicos académicos de medio tiempo	221	219	198	340	426	404
AG	27	19	18	18	16	12
Profesores de tiempo completo	1	2	2	2	1	2
Profesores de medio tiempo	0	0	0	0	0	0
Profesores de asignatura	0	0	0	0	0	0
Técnicos académicos de tiempo completo	19	14	14	14	13	8
Técnicos académicos de medio tiempo	7	3	2	2	2	2

Fuente: Coordinación General de Recursos Humanos.

Corte a: Diciembre de 2017.

Notas: Unidad de medida: plazas para académicos de carrera de tiempo completo y medio tiempo, personas para los profesores de asignatura.

El incremento en la plantilla académica durante el año 2012 se debe a la creación del CU de Tonalá, las escuelas preparatorias núm. 18 y núm. 20, así como el aumento en la oferta académica del CUAAD, CUVALLES, CUNORTE Y SUV.

GESTIÓN Y GOBIERNO

Recursos humanos: personal académico

Personal académico de tiempo completo por entidad universitaria y función, 2012-2017

Cuadro 6.1.2

Entidad universitaria / Función	Años					
	2012	2013	2014	2015	2016	2017
Red Universitaria	5,133	5,061	5,068	5,223	5,291	5,238
Docencia	3,556	3,478	3,453	3,561	3,594	3,459
Investigación	1,577	1,583	1,615	1,662	1,697	1,779
Centros universitarios	3,562	3,524	3,589	3,749	3,811	3,826
Docencia	2,002	1,957	1,994	2,110	2,134	2,068
Investigación	1,560	1,567	1,595	1,639	1,677	1,758
CU temáticos	2,771	2,722	2,746	2,775	2,768	2,752
Docencia	1,477	1,434	1,448	1,458	1,444	1,393
Investigación	1,294	1,288	1,298	1,317	1,324	1,359
CUAAD	230	226	222	234	230	224
Docencia	182	175	173	185	186	177
Investigación	48	51	49	49	44	47
CUCBA	344	334	334	336	329	335
Docencia	140	133	132	132	126	123
Investigación	204	201	202	204	203	212
CUCEA	467	465	463	467	467	443
Docencia	326	322	316	314	313	293
Investigación	141	143	147	153	154	150
CUCEI	542	518	531	541	548	550
Docencia	285	262	273	277	268	266
Investigación	257	256	258	264	280	284
CUCS	499	495	502	518	522	541
Docencia	268	263	266	273	275	271
Investigación	231	232	236	245	247	270
CUCSH	689	684	694	679	672	659
Docencia	276	279	288	277	276	263
Investigación	413	405	406	402	396	396
CU regionales	791	802	843	974	1043	1074
Docencia	525	523	546	652	690	675
Investigación	266	279	297	322	353	399
CUALTOS	77	77	81	100	102	102
Docencia	67	67	69	80	81	78
Investigación	10	10	12	20	21	24
CUCIÉNEGA	158	158	161	159	166	161
Docencia	115	112	112	112	119	110
Investigación	43	46	49	47	47	51

GESTIÓN Y GOBIERNO

Recursos humanos: personal académico

Personal académico de tiempo completo por entidad universitaria y función, 2012-2017

Cuadro 6.1.2

Entidad universitaria / Función	Años					
	2012	2013	2014	2015	2016	2017
CUCOSTA	111	115	119	128	134	130
Docencia	71	72	72	82	82	74
Investigación	40	43	47	46	52	56
CUCOSTASUR	138	134	134	145	141	156
Docencia	61	59	60	71	70	78
Investigación	77	75	74	74	71	78
CULAGOS	70	71	71	86	79	83
Docencia	27	27	27	42	35	38
Investigación	43	44	44	44	44	45
CUNORTE	31	29	31	56	71	71
Docencia	27	25	27	53	65	61
Investigación	4	4	4	3	6	10
CUSUR	105	109	111	125	129	128
Docencia	79	81	82	94	95	95
Investigación	26	28	29	31	34	33
CUTONALÁ	19	29	49	80	114	127
Docencia	14	20	35	48	65	72
Investigación	5	9	14	32	49	55
CUVALLES	82	80	86	95	107	116
Docencia	64	60	62	70	78	69
Investigación	18	20	24	25	29	47
SUV	71	77	81	82	90	90
Docencia	63	68	68	66	74	73
Investigación	8	9	13	16	16	17
SEMS	1,499	1,458	1,396	1,390	1,389	1,320
Docencia	1,491	1,453	1,391	1,385	1,386	1,318
Investigación	8	5	5	5	3	2
AG	1	2	2	2	1	2
Docencia	0	0	0	0	0	0
Investigación	1	2	2	2	1	2

Fuente: Coordinación General de Recursos Humanos.

Corte a: Diciembre de 2017.

Nota: Unidad de medida: plazas.

GESTIÓN Y GOBIERNO

Recursos humanos: personal académico

Personal académico de medio tiempo por entidad universitaria y función, 2012-2017

Cuadro 6.1.3

Entidad universitaria / Función	Años					
	2012	2013	2014	2015	2016	2017
Red Universitaria	821	769	724	737	621	640
Docencia	802	748	706	721	607	627
Investigación	19	21	18	16	14	13
Centros universitarios	308	281	271	250	225	212
Docencia	289	260	253	234	211	199
Investigación	19	21	18	16	14	13
CU temáticos	247	222	212	192	167	159
Docencia	229	202	195	177	154	147
Investigación	18	20	17	15	13	12
CUAAD	37	33	33	28	26	24
Docencia	36	32	32	28	26	24
Investigación	1	1	1	0	0	0
CUCBA	13	12	12	11	9	7
Docencia	10	9	9	8	8	6
Investigación	3	3	3	3	1	1
CUCEA	42	38	35	32	29	28
Docencia	40	36	34	31	28	27
Investigación	2	2	1	1	1	1
CUCEI	45	37	31	26	23	23
Docencia	45	36	31	26	23	23
Investigación	0	1	0	0	0	0
CUCS	58	53	54	52	40	40
Docencia	51	46	47	45	33	34
Investigación	7	7	7	7	7	6
CUCSH	52	49	47	43	40	37
Docencia	47	43	42	39	36	33
Investigación	5	6	5	4	4	4
CU regionales	61	59	59	58	58	53
Docencia	60	58	58	57	57	52
Investigación	1	1	1	1	1	1
CUALTOS	2	2	2	2	2	2
Docencia	1	1	1	1	1	1
Investigación	1	1	1	1	1	1
CUCIÉNEGA	24	21	21	21	21	20
Docencia	24	21	21	21	21	20
Investigación	0	0	0	0	0	0

GESTIÓN Y GOBIERNO

Recursos humanos: personal académico

Personal académico de medio tiempo por entidad universitaria y función, 2012-2017

Cuadro 6.1.3

Entidad universitaria / Función	Años					
	2012	2013	2014	2015	2016	2017
CUCOSTA	12	10	11	10	11	9
Docencia	12	10	11	10	11	9
Investigación	0	0	0	0	0	0
CUCOSTASUR	13	13	13	13	14	14
Docencia	13	13	13	13	14	14
Investigación	0	0	0	0	0	0
CULAGOS	4	4	4	5	4	3
Docencia	4	4	4	5	4	3
Investigación	0	0	0	0	0	0
CUNORTE	1	1	1	1	1	1
Docencia	1	1	1	1	1	1
Investigación	0	0	0	0	0	0
CUSUR	3	3	3	3	2	2
Docencia	3	3	3	3	2	2
Investigación	0	0	0	0	0	0
CUTONALÁ	2	5	4	3	3	2
Docencia	2	5	4	3	3	2
Investigación	0	0	0	0	0	0
CUVALLES	0	0	0	0	0	0
Docencia	0	0	0	0	0	0
Investigación	0	0	0	0	0	0
SUV	2	2	2	2	2	2
Docencia	2	2	2	2	2	2
Investigación	0	0	0	0	0	0
SEMS	511	486	451	485	394	426
Docencia	511	486	451	485	394	426
Investigación	0	0	0	0	0	0
AG	0	0	0	0	0	0
Docencia	0	0	0	0	0	0
Investigación	0	0	0	0	0	0

Fuente: Coordinación General de Recursos Humanos.

Corte a: Diciembre de 2017.

Nota: Unidad de medida: plazas.

GESTIÓN Y GOBIERNO

Recursos humanos: personal académico

Docentes de tiempo completo por entidad universitaria y categoría, 2012-2017

Cuadro 6.1.4

Entidad universitaria / Categoría	Años					
	2012	2013	2014	2015	2016	2017
Red Universitaria	3,556	3,478	3,453	3,561	3,594	3,459
Asistente	337	338	338	306	303	272
A	25	24	24	15	10	9
B	110	108	110	99	92	84
C	202	206	204	192	201	179
Asociado	1,767	1,759	1,756	1,826	1,855	1,810
A	694	704	697	667	631	626
B	680	666	665	710	724	699
C	393	389	394	449	500	485
Titular	1,452	1,381	1,359	1,429	1,436	1,377
A	529	528	543	581	612	589
B	485	438	412	416	406	383
C	438	415	404	432	418	405
Centros universitarios	2,004	1,957	1,994	2,110	2,134	2,068
Asistente	107	107	117	102	104	98
A	6	6	8	5	2	1
B	30	32	35	29	28	30
C	71	69	74	68	74	67
Asociado	825	828	847	937	955	932
A	301	308	309	324	322	314
B	283	281	292	360	377	362
C	241	239	246	253	256	256
Titular	1,072	1,022	1,030	1,071	1,075	1,038
A	365	367	393	414	448	432
B	352	323	312	317	307	294
C	355	332	325	340	320	312
CU temáticos	1,477	1,434	1,448	1,458	1,444	1,393
Asistente	81	78	83	76	76	72
A	6	6	6	3	2	1
B	23	22	22	20	18	18
C	52	50	55	53	56	53
Asociado	560	566	576	591	595	577
A	217	221	223	223	223	214
B	192	193	195	214	222	209
C	151	152	158	154	150	154

GESTIÓN Y GOBIERNO

Recursos humanos: personal académico

Docentes de tiempo completo por entidad universitaria y categoría, 2012-2017

Cuadro 6.1.4

Entidad universitaria / Categoría	Años					
	2012	2013	2014	2015	2016	2017
Titular	836	790	789	791	773	744
A	270	266	283	288	298	284
B	277	250	239	229	217	214
C	289	274	267	274	258	246
CUAAD	182	175	173	185	186	177
Asistente	16	16	16	16	13	13
A	2	2	2	2	1	1
B	3	3	3	3	2	2
C	11	11	11	11	10	10
Asociado	77	74	73	78	79	76
A	41	42	42	40	40	40
B	29	27	26	29	30	27
C	7	5	5	9	9	9
Titular	89	85	84	91	94	88
A	39	36	37	43	48	44
B	25	24	24	25	23	23
C	25	25	23	23	23	21
CUCBA	139	133	132	132	126	123
Asistente	1	1	1	1	2	2
A	0	0	0	0	0	0
B	1	1	1	0	0	0
C	0	0	0	1	2	2
Asociado	41	41	40	42	37	38
A	15	16	16	12	8	9
B	14	14	14	18	18	17
C	12	11	10	12	11	12
Titular	97	91	91	89	87	83
A	23	23	24	20	22	21
B	25	23	23	25	24	23
C	49	45	44	44	41	39
CUCEA	327	322	316	314	313	293
Asistente	22	23	22	22	21	20
A	0	0	0	0	0	0
B	6	6	5	4	4	4
C	16	17	17	18	17	16

GESTIÓN Y GOBIERNO

Recursos humanos: personal académico

Docentes de tiempo completo por entidad universitaria y categoría, 2012-2017

Cuadro 6.1.4

Entidad universitaria / Categoría	Años					
	2012	2013	2014	2015	2016	2017
Asociado	161	163	161	166	166	151
A	70	70	66	63	61	56
B	52	53	54	61	65	57
C	39	40	41	42	40	38
Titular	144	136	133	126	126	122
A	51	48	47	49	50	42
B	52	46	44	35	34	39
C	41	42	42	42	42	41
CUCEI	285	262	273	277	268	266
Asistente	8	8	14	11	11	11
A	1	1	2	0	0	0
B	5	4	6	5	5	5
C	2	3	6	6	6	6
Asociado	103	103	109	115	113	112
A	41	42	46	48	47	45
B	30	28	30	33	32	32
C	32	33	33	34	34	35
Titular	174	151	150	151	144	143
A	54	50	53	55	55	57
B	64	54	52	48	44	43
C	56	47	45	48	45	43
CUCS	269	263	266	273	275	271
Asistente	14	11	11	11	11	9
A	1	1	1	1	1	0
B	2	2	2	2	2	2
C	11	8	8	8	8	7
Asociado	73	73	79	84	94	96
A	17	18	20	27	31	29
B	25	25	25	27	32	35
C	31	30	34	30	31	32
Titular	182	179	176	178	170	166
A	44	47	54	52	54	54
B	65	61	54	58	53	51
C	73	71	68	68	63	61

GESTIÓN Y GOBIERNO

Recursos humanos: personal académico

Docentes de tiempo completo por entidad universitaria y categoría, 2012-2017

Cuadro 6.1.4

Entidad universitaria / Categoría	Años					
	2012	2013	2014	2015	2016	2017
CUCSH	275	279	288	277	276	263
Asistente	20	19	19	15	18	17
A	2	2	1	0	0	0
B	6	6	5	6	5	5
C	12	11	13	9	13	12
Asociado	105	112	114	106	106	104
A	33	33	33	33	36	35
B	42	46	46	46	45	41
C	30	33	35	27	25	28
Titular	150	148	155	156	152	142
A	59	62	68	69	69	66
B	46	42	42	38	39	35
C	45	44	45	49	44	41
CU regionales	527	523	546	652	690	675
Asistente	26	29	34	26	28	26
A	0	0	2	2	0	0
B	7	10	13	9	10	12
C	19	19	19	15	18	14
Asociado	265	262	271	346	360	355
A	84	87	86	101	99	100
B	91	88	97	146	155	153
C	90	87	88	99	106	102
Titular	236	232	241	280	302	294
A	95	101	110	126	150	148
B	75	73	73	88	90	80
C	66	58	58	66	62	66
CUALTOS	67	67	69	80	81	78
Asistente	3	5	8	7	9	8
A	0	0	0	0	0	0
B	0	2	5	5	5	6
C	3	3	3	2	4	2
Asociado	40	39	40	47	46	46
A	12	10	11	10	10	11
B	17	19	19	23	22	22
C	11	10	10	14	14	13

GESTIÓN Y GOBIERNO

Recursos humanos: personal académico

Docentes de tiempo completo por entidad universitaria y categoría, 2012-2017

Cuadro 6.1.4

Entidad universitaria / Categoría	Años					
	2012	2013	2014	2015	2016	2017
Titular	24	23	21	26	26	24
A	10	10	8	10	11	10
B	10	10	10	12	13	12
C	4	3	3	4	2	2
CUCIÉNEGA	115	112	112	112	119	110
Asistente	3	3	4	4	4	4
A	0	0	1	1	0	0
B	0	0	0	0	0	0
C	3	3	3	3	4	4
Asociado	56	56	57	53	52	47
A	22	26	26	21	22	22
B	22	20	21	22	20	16
C	12	10	10	10	10	9
Titular	56	53	51	55	63	59
A	21	18	18	22	28	24
B	22	22	21	18	19	19
C	13	13	12	15	16	16
CUCOSTA	73	72	72	82	82	74
Asistente	6	5	6	5	5	6
A	0	0	1	1	0	0
B	1	1	1	0	1	2
C	5	4	4	4	4	4
Asociado	40	39	37	42	40	37
A	17	18	16	15	13	12
B	13	13	12	15	16	15
C	10	8	9	12	11	10
Titular	27	28	29	35	37	31
A	12	14	15	16	19	15
B	9	6	6	9	9	7
C	6	8	8	10	9	9
CUCOSTASUR	61	59	60	71	70	78
Asistente	9	10	9	6	5	4
A	0	0	0	0	0	0
B	3	3	3	2	2	2
C	6	7	6	4	3	2

GESTIÓN Y GOBIERNO

Recursos humanos: personal académico

Docentes de tiempo completo por entidad universitaria y categoría, 2012-2017

Cuadro 6.1.4

Entidad universitaria / Categoría	Años					
	2012	2013	2014	2015	2016	2017
Asociado	22	21	21	27	27	35
A	5	5	5	13	11	13
B	5	5	5	7	8	11
C	12	11	11	7	8	11
Titular	30	28	30	38	38	39
A	10	10	12	17	20	23
B	5	5	5	8	7	7
C	15	13	13	13	11	9
CULAGOS	27	27	27	42	35	38
Asistente	1	1	1	1	1	1
A	0	0	0	0	0	0
B	1	1	1	1	1	1
C	0	0	0	0	0	0
Asociado	15	15	15	27	22	25
A	4	4	4	5	5	5
B	6	6	6	10	6	9
C	5	5	5	12	11	11
Titular	11	11	11	14	12	12
A	0	6	6	6	4	4
B	6	5	5	7	7	7
C	5	0	0	1	1	1
CUNORTE	27	25	27	53	65	61
Asistente	1	1	1	0	0	0
A	0	0	0	0	0	0
B	1	1	1	0	0	0
C	0	0	0	0	0	0
Asociado	18	16	16	32	38	37
A	2	2	2	11	9	10
B	8	6	7	12	17	15
C	8	8	7	9	12	12
Titular	8	8	10	21	27	24
A	2	3	4	12	17	16
B	4	4	5	8	9	7
C	2	1	1	1	1	1

GESTIÓN Y GOBIERNO

Recursos humanos: personal académico

Docentes de tiempo completo por entidad universitaria y categoría, 2012-2017

Cuadro 6.1.4

Entidad universitaria / Categoría	Años					
	2012	2013	2014	2015	2016	2017
CUSUR	79	81	82	94	95	95
Asistente	0	0	0	0	1	0
A	0	0	0	0	0	0
B	0	0	0	0	0	0
C	0	0	0	0	1	0
Asociado	38	40	39	49	49	46
A	11	11	11	9	8	7
B	10	11	11	24	24	23
C	17	18	17	16	17	16
Titular	41	41	43	45	45	49
A	16	16	17	17	18	21
B	10	10	10	13	12	10
C	15	15	16	15	15	18
CUTONALÁ	14	20	35	48	65	72
Asistente	1	2	3	1	1	1
A	0	0	0	0	0	0
B	0	1	1	0	0	0
C	1	1	2	1	1	1
Asociado	6	8	17	33	44	42
A	4	4	4	6	11	11
B	1	0	6	21	24	25
C	1	4	7	6	9	6
Titular	7	10	15	14	20	29
A	4	5	10	8	12	19
B	2	4	4	5	7	7
C	1	1	1	1	1	3
CUVALLES	64	60	62	70	78	69
Asistente	2	2	2	2	2	2
A	0	0	0	0	0	0
B	1	1	1	1	1	1
C	1	1	1	1	1	1
Asociado	30	28	29	36	42	40
A	7	7	7	11	10	9
B	9	8	10	12	18	17
C	14	13	12	13	14	14

GESTIÓN Y GOBIERNO

Recursos humanos: personal académico

Docentes de tiempo completo por entidad universitaria y categoría, 2012-2017

Cuadro 6.1.4

Entidad universitaria / Categoría	Años					
	2012	2013	2014	2015	2016	2017
Titular	32	30	31	32	34	27
A	20	19	20	18	21	16
B	7	7	7	8	7	4
C	5	4	4	6	6	7
SUV	64	68	68	66	74	73
Asistente	2	3	2	1	2	2
A	1	2	1	0	1	1
B	0	0	0	0	0	0
C	1	1	1	1	1	1
Asociado	40	41	42	37	38	39
A	12	13	13	10	11	9
B	13	14	14	17	15	18
C	15	14	15	10	12	12
Titular	22	24	24	28	34	32
A	15	17	17	20	25	23
B	5	6	6	4	5	4
C	2	1	1	4	4	5
SEMS	1,488	1,453	1,391	1,385	1,386	1,318
Asistente	228	228	219	203	197	172
A	18	16	15	10	7	7
B	80	76	75	70	64	54
C	130	136	129	123	126	111
Asociado	902	890	867	852	862	839
A	381	383	375	333	298	303
B	384	371	359	333	332	319
C	137	136	133	186	232	217
Titular	358	335	305	330	327	307
A	149	144	133	147	139	134
B	128	109	94	95	94	85
C	81	82	78	88	94	88
AG	0	0	0	0	0	0
Asistente	0	0	0	0	0	0
A	0	0	0	0	0	0
B	0	0	0	0	0	0
C	0	0	0	0	0	0

GESTIÓN Y GOBIERNO

Recursos humanos: personal académico

Docentes de tiempo completo por entidad universitaria y categoría, 2012-2017

Cuadro 6.1.4

Entidad universitaria / Categoría	Años					
	2012	2013	2014	2015	2016	2017
Asociado	0	0	0	0	0	0
A	0	0	0	0	0	0
B	0	0	0	0	0	0
C	0	0	0	0	0	0
Titular	0	0	0	0	0	0
A	0	0	0	0	0	0
B	0	0	0	0	0	0
C	0	0	0	0	0	0

Fuente: Coordinación General de Recursos Humanos.

Corte a: Diciembre de 2017.

Nota: Unidad de medida: plazas.

GESTIÓN Y GOBIERNO

Recursos humanos: personal académico

Docentes de medio tiempo por entidad universitaria y categoría, 2012-2017

Cuadro 6.1.5

Entidad universitaria / Categoría	Años					
	2012	2013	2014	2015	2016	2017
Red Universitaria	821	748	706	721	607	627
Asistente	77	71	68	59	54	51
A	3	3	4	3	2	2
B	16	13	11	8	8	8
C	58	55	53	48	44	41
Asociado	645	597	562	589	502	512
A	364	340	324	328	266	261
B	213	196	181	197	184	192
C	68	61	57	64	52	59
Titular	99	80	76	73	51	64
A	74	61	60	54	38	45
B	13	12	10	12	10	15
C	12	7	6	7	3	4
Centros universitarios	308	260	253	234	211	199
Asistente	40	37	36	27	26	24
A	1	1	1	1	1	1
B	6	3	3	3	3	3
C	33	33	32	23	22	20
Asociado	208	184	178	171	157	150
A	152	134	128	122	113	106
B	30	27	27	28	27	26
C	26	23	23	21	17	18
Titular	60	39	39	36	28	25
A	40	25	28	25	21	17
B	11	10	8	8	7	7
C	9	4	3	3	0	1
CU temáticos	247	202	195	177	154	147
Asistente	38	34	33	25	23	21
A	1	1	1	1	1	1
B	5	2	2	2	2	2
C	32	31	30	22	20	18

GESTIÓN Y GOBIERNO

Recursos humanos: personal académico

Docentes de medio tiempo por entidad universitaria y categoría, 2012-2017

Cuadro 6.1.5

Entidad universitaria / Categoría	Años					
	2012	2013	2014	2015	2016	2017
Asociado	157	135	129	123	109	106
A	107	92	86	82	73	70
B	26	23	23	22	21	20
C	24	20	20	19	15	16
Titular	52	33	33	29	22	20
A	34	21	24	22	18	15
B	10	9	7	5	4	5
C	8	3	2	2	0	0
CUAAD	37	32	32	28	26	24
Asistente	11	11	11	8	8	6
A	1	1	1	1	1	1
B	1	0	0	0	0	0
C	9	10	10	7	7	5
Asociado	22	17	17	17	15	16
A	14	12	12	12	11	11
B	2	1	1	1	1	1
C	6	4	4	4	3	4
Titular	4	4	4	3	3	2
A	4	4	4	3	3	2
B	0	0	0	0	0	0
C	0	0	0	0	0	0
CUCBA	13	9	9	8	8	6
Asistente	2	1	1	0	0	0
A	0	0	0	0	0	0
B	1	0	0	0	0	0
C	1	1	1	0	0	0
Asociado	5	4	4	5	5	4
A	3	2	2	3	3	2
B	0	0	0	0	0	0
C	2	2	2	2	2	2

GESTIÓN Y GOBIERNO

Recursos humanos: personal académico

Docentes de medio tiempo por entidad universitaria y categoría, 2012-2017

Cuadro 6.1.5

Entidad universitaria / Categoría	Años					
	2012	2013	2014	2015	2016	2017
Titular	6	4	4	3	3	2
A	4	0	3	2	2	1
B	1	3	1	1	1	1
C	1	1	0	0	0	0
CUCEA	42	36	34	31	28	27
Asistente	6	5	4	3	3	4
A	0	0	0	0	0	0
B	2	2	2	2	2	2
C	4	3	2	1	1	2
Asociado	33	30	29	27	24	22
A	29	26	25	23	20	19
B	3	3	3	3	3	2
C	1	1	1	1	1	1
Titular	3	1	1	1	1	1
A	2	1	1	1	1	1
B	0	0	0	0	0	0
C	1	0	0	0	0	0
CUCEI	45	36	31	26	23	24
Asistente	6	5	5	4	4	4
A	0	0	0	0	0	0
B	0	0	0	0	0	0
C	6	5	5	4	4	4
Asociado	31	27	22	18	17	16
A	14	12	8	7	7	8
B	9	8	7	5	5	4
C	8	7	7	6	5	4
Titular	8	4	4	4	2	4
A	7	4	4	4	2	3
B	1	0	0	0	0	1
C	0	0	0	0	0	0

GESTIÓN Y GOBIERNO

Recursos humanos: personal académico

Docentes de medio tiempo por entidad universitaria y categoría, 2012-2017

Cuadro 6.1.5

Entidad universitaria / Categoría	Años					
	2012	2013	2014	2015	2016	2017
CUCS	58	46	47	45	33	34
Asistente	7	7	7	5	3	2
A	0	0	0	0	0	0
B	0	0	0	0	0	0
C	7	7	7	5	3	2
Asociado	31	26	27	29	22	25
A	22	19	19	21	17	18
B	4	3	4	4	3	4
C	5	4	4	4	2	3
Titular	20	13	13	11	8	7
A	11	6	6	6	5	4
B	6	5	5	3	3	3
C	3	2	2	2	0	0
CUCSH	52	43	42	39	36	32
Asistente	6	5	5	5	5	5
A	0	0	0	0	0	0
B	1	0	0	0	0	0
C	5	5	5	5	5	5
Asociado	35	31	30	27	26	23
A	25	21	20	16	15	12
B	8	8	8	9	9	9
C	2	2	2	2	2	2
Titular	11	7	7	7	5	4
A	6	6	6	6	5	4
B	2	1	1	1	0	0
C	3	0	0	0	0	0
CU regionales	61	58	58	57	57	52
Asistente	2	3	3	2	3	3
A	0	0	0	0	0	0
B	1	1	1	1	1	1
C	1	2	2	1	2	2

GESTIÓN Y GOBIERNO

Recursos humanos: personal académico

Docentes de medio tiempo por entidad universitaria y categoría, 2012-2017

Cuadro 6.1.5

Entidad universitaria / Categoría	Años					
	2012	2013	2014	2015	2016	2017
Asociado	51	49	49	48	48	44
A	45	42	42	40	40	36
B	4	4	4	6	6	6
C	2	3	3	2	2	2
Titular	8	6	6	7	6	5
A	6	4	4	3	3	2
B	1	1	1	3	3	2
C	1	1	1	1	0	1
CUALTOS	2	1	1	1	1	1
Asistente	0	0	0	0	0	0
A	0	0	0	0	0	0
B	0	0	0	0	0	0
C	0	0	0	0	0	0
Asociado	0	0	0	0	0	0
A	0	0	0	0	0	0
B	0	0	0	0	0	0
C	0	0	0	0	0	0
Titular	2	1	1	1	1	1
A	2	1	1	0	0	0
B	0	0	0	1	1	1
C	0	0	0	0	0	0
CUCIÉNEGA	24	21	21	21	21	20
Asistente	0	0	0	0	0	0
A	0	0	0	0	0	0
B	0	0	0	0	0	0
C	0	0	0	0	0	0
Asociado	23	21	21	21	21	20
A	19	17	17	17	17	16
B	3	3	3	3	3	3
C	1	1	1	1	1	1

GESTIÓN Y GOBIERNO

Recursos humanos: personal académico

Docentes de medio tiempo por entidad universitaria y categoría, 2012-2017

Cuadro 6.1.5

Entidad universitaria / Categoría	Años					
	2012	2013	2014	2015	2016	2017
Titular	1	0	0	0	0	0
A	1	0	0	0	0	0
B	0	0	0	0	0	0
C	0	0	0	0	0	0
CUCOSTA	12	10	11	10	11	9
Asistente	0	0	0	0	0	0
A	0	0	0	0	0	0
B	0	0	0	0	0	0
C	0	0	0	0	0	0
Asociado	10	8	9	8	9	7
A	10	8	9	8	9	7
B	0	0	0	0	0	0
C	0	0	0	0	0	0
Titular	2	2	2	2	2	2
A	2	2	2	2	2	2
B	0	0	0	0	0	0
C	0	0	0	0	0	0
CUCOSTASUR	13	13	13	13	14	14
Asistente	0	0	0	0	0	0
A	0	0	0	0	0	0
B	0	0	0	0	0	0
C	0	0	0	0	0	0
Asociado	11	11	11	11	12	12
A	9	9	9	8	9	9
B	1	1	1	2	2	2
C	1	1	1	1	1	1
Titular	2	2	2	2	2	2
A	0	0	0	0	1	0
B	1	1	1	1	1	1
C	1	1	1	1	0	1

GESTIÓN Y GOBIERNO

Recursos humanos: personal académico

Docentes de medio tiempo por entidad universitaria y categoría, 2012-2017

Cuadro 6.1.5

Entidad universitaria / Categoría	Años					
	2012	2013	2014	2015	2016	2017
CULAGOS	4	4	4	5	4	3
Asistente	1	1	1	1	1	1
A	0	0	0	0	0	0
B	1	1	1	1	1	1
C	0	0	0	0	0	0
Asociado	3	3	3	4	3	2
A	3	3	3	4	3	2
B	0	0	0	0	0	0
C	0	0	0	0	0	0
Titular	0	0	0	0	0	0
A	0	0	0	0	0	0
B	0	0	0	0	0	0
C	0	0	0	0	0	0
CUNORTE	1	1	1	1	1	1
Asistente	1	1	1	0	1	1
A	0	0	0	0	0	0
B	0	0	0	0	0	0
C	1	1	1	0	1	1
Asociado	0	0	0	0	0	0
A	0	0	0	0	0	0
B	0	0	0	0	0	0
C	0	0	0	0	0	0
Titular	0	0	0	1	0	0
A	0	0	0	1	0	0
B	0	0	0	0	0	0
C	0	0	0	0	0	0
CUSUR	3	3	3	3	2	2
Asistente	0	0	0	0	0	0
A	0	0	0	0	0	0
B	0	0	0	0	0	0
C	0	0	0	0	0	0

GESTIÓN Y GOBIERNO

Recursos humanos: personal académico

Docentes de medio tiempo por entidad universitaria y categoría, 2012-2017

Cuadro 6.1.5

Entidad universitaria / Categoría	Años					
	2012	2013	2014	2015	2016	2017
Asociado	3	3	3	3	2	2
A	3	3	3	2	1	1
B	0	0	0	1	1	1
C	0	0	0	0	0	0
Titular	0	0	0	0	0	0
A	0	0	0	0	0	0
B	0	0	0	0	0	0
C	0	0	0	0	0	0
CUTONALÁ	2	5	4	3	3	2
Asistente	0	1	1	1	1	1
A	0	0	0	0	0	0
B	0	0	0	0	0	0
C	0	1	1	1	1	1
Asociado	1	3	2	1	1	1
A	1	2	1	1	1	1
B	0	0	0	0	0	0
C	0	1	1	0	0	0
Titular	1	1	1	1	1	0
A	1	1	1	0	0	0
B	0	0	0	1	1	0
C	0	0	0	0	0	0
CUVALLES	0	0	0	0	0	0
Asistente	0	0	0	0	0	0
A	0	0	0	0	0	0
B	0	0	0	0	0	0
C	0	0	0	0	0	0
Asociado	0	0	0	0	0	0
A	0	0	0	0	0	0
B	0	0	0	0	0	0
C	0	0	0	0	0	0

GESTIÓN Y GOBIERNO

Recursos humanos: personal académico

Docentes de medio tiempo por entidad universitaria y categoría, 2012-2017

Cuadro 6.1.5

Entidad universitaria / Categoría	Años					
	2012	2013	2014	2015	2016	2017
Titular	0	0	0	0	0	0
A	0	0	0	0	0	0
B	0	0	0	0	0	0
C	0	0	0	0	0	0
SUV	2	2	2	2	2	2
Asistente	0	0	0	0	0	0
A	0	0	0	0	0	0
B	0	0	0	0	0	0
C	0	0	0	0	0	0
Asociado	2	2	2	2	2	2
A	1	1	1	1	1	1
B	1	1	1	1	1	1
C	0	0	0	0	0	0
Titular	0	0	0	0	0	0
A	0	0	0	0	0	0
B	0	0	0	0	0	0
C	0	0	0	0	0	0
SEMS	511	486	451	485	394	426
Asistente	37	34	32	32	28	27
A	2	2	3	2	1	1
B	10	10	8	5	5	5
C	25	22	21	25	22	21
Asociado	435	411	382	416	343	360
A	211	205	195	205	152	154
B	182	168	153	168	156	165
C	42	38	34	43	35	41

GESTIÓN Y GOBIERNO

Recursos humanos: personal académico

Docentes de medio tiempo por entidad universitaria y categoría, 2012-2017

Cuadro 6.1.5

Entidad universitaria / Categoría	Años					
	2012	2013	2014	2015	2016	2017
Titular	39	41	37	37	23	39
A	34	36	32	29	17	28
B	2	2	2	4	3	8
C	3	3	3	4	3	3

Fuente: Coordinación General de Recursos Humanos.

Corte a: Diciembre de 2017.

Nota: Unidad de medida: plazas.

GESTIÓN Y GOBIERNO

Recursos humanos: personal académico

Investigadores de tiempo completo por entidad universitaria y categoría, 2012-2017 Cuadro 6.1.6

Entidad universitaria / Categoría	Años					
	2012	2013	2014	2015	2016	2017
Red Universitaria	1,577	1,583	1,615	1,662	1,697	1,779
Asistente	27	32	28	21	18	14
A	1	2	1	0	0	0
B	4	4	4	4	4	4
C	22	26	23	17	14	10
Asociado	331	340	360	337	360	412
A	103	101	100	96	89	91
B	105	112	123	103	116	145
C	123	127	137	138	155	176
Titular	1,219	1,211	1,227	1,304	1,319	1,353
A	240	243	263	283	309	359
B	264	242	239	255	257	256
C	715	726	725	766	753	738
Centros universitarios	1,560	1,567	1,595	1,639	1,677	1,758
Asistente	27	32	28	21	18	14
A	1	2	1	0	0	0
B	4	4	4	4	4	4
C	22	26	23	17	14	10
Asociado	326	337	355	331	354	408
A	102	100	99	95	88	90
B	102	111	121	100	113	143
C	122	126	135	136	153	175
Titular	1,207	1,198	1,212	1,287	1,305	1,336
A	238	241	259	279	305	354
B	258	238	235	250	253	252
C	711	719	718	758	747	730
CU temáticos	1,294	1,288	1,298	1,317	1,324	1,359
Asistente	24	28	25	20	17	13
A	1	2	1	0	0	0
B	4	4	4	4	4	4
C	19	22	20	16	13	9

GESTIÓN Y GOBIERNO

Recursos humanos: personal académico

Investigadores de tiempo completo por entidad universitaria y categoría, 2012-2017 Cuadro 6.1.6

Entidad universitaria / Categoría	Años					
	2012	2013	2014	2015	2016	2017
Asociado	257	261	269	250	258	288
A	94	92	91	86	79	80
B	77	82	85	71	80	96
C	86	87	93	93	99	112
Titular	1,013	999	1,004	1,047	1,049	1,058
A	184	183	193	195	209	240
B	208	192	189	196	193	188
C	621	624	622	656	647	630
CUAAD	48	51	49	49	44	47
Asistente	1	1	1	1	1	1
A	0	0	0	0	0	0
B	0	0	0	0	0	0
C	1	1	1	1	1	1
Asociado	4	5	5	5	4	4
A	1	1	1	1	1	1
B	1	0	0	0	0	0
C	2	4	4	4	3	3
Titular	43	45	43	43	39	42
A	8	11	11	12	11	13
B	5	7	6	4	4	4
C	30	27	26	27	24	25
CUCBA	204	201	202	204	203	212
Asistente	2	2	2	2	1	1
A	0	0	0	0	0	0
B	1	1	1	1	1	1
C	1	1	1	1	0	0
Asociado	29	31	31	30	31	39
A	5	5	5	5	6	6
B	9	10	10	7	8	10
C	15	16	16	18	17	23

GESTIÓN Y GOBIERNO

Recursos humanos: personal académico

Investigadores de tiempo completo por entidad universitaria y categoría, 2012-2017 Cuadro 6.1.6

Entidad universitaria / Categoría	Años					
	2012	2013	2014	2015	2016	2017
Titular	173	168	169	172	171	172
A	28	26	28	25	23	27
B	34	33	33	33	34	35
C	111	109	108	114	114	110
CUCEA	141	143	147	153	154	150
Asistente	3	4	4	2	1	1
A	0	0	0	0	0	0
B	0	0	0	0	0	0
C	3	4	4	2	1	1
Asociado	23	26	27	29	28	31
A	13	15	15	17	15	15
B	6	5	6	5	6	8
C	4	6	6	7	7	8
Titular	115	113	116	122	125	118
A	13	17	18	15	15	18
B	21	18	18	21	24	20
C	81	78	80	86	86	80
CUCEI	257	256	258	264	280	284
Asistente	5	6	6	4	4	3
A	0	1	1	0	0	
B	0	0	0	0	0	
C	5	5	5	4	4	3
Asociado	51	49	50	47	52	52
A	12	9	8	8	8	7
B	16	19	20	18	21	22
C	23	21	22	21	23	23
Titular	201	201	202	213	224	229
A	53	52	54	53	66	76
B	43	39	40	45	43	42
C	105	110	108	115	115	111

GESTIÓN Y GOBIERNO

Recursos humanos: personal académico

Investigadores de tiempo completo por entidad universitaria y categoría, 2012-2017 Cuadro 6.1.6

Entidad universitaria / Categoría	Años					
	2012	2013	2014	2015	2016	2017
CUCS	231	232	236	245	247	270
Asistente	4	4	4	3	3	2
A	0	0	0	0	0	0
B	1	1	1	1	1	1
C	3	3	3	2	2	1
Asociado	40	40	41	37	39	55
A	16	15	13	11	7	9
B	9	11	12	14	17	25
C	15	14	16	12	15	21
Titular	187	188	191	205	205	213
A	37	36	40	45	48	57
B	34	31	29	32	31	29
C	116	121	122	128	126	127
CUCSH	413	405	406	402	396	396
Asistente	9	11	8	8	7	5
A	1	1	0	0	0	0
B	2	2	2	2	2	2
C	6	8	6	6	5	3
Asociado	110	110	115	102	104	107
A	47	47	49	44	42	42
B	36	37	37	27	28	31
C	27	26	29	31	34	34
Titular	294	284	283	292	285	284
A	45	41	42	45	46	49
B	71	64	63	61	57	58
C	178	179	178	186	182	177
CU regionales	266	279	297	322	353	399
Asistente	3	4	3	1	1	1
A	0	0	0	0	0	0
B	0	0	0	0	0	0
C	3	4	3	1	1	1

GESTIÓN Y GOBIERNO

Recursos humanos: personal académico

Investigadores de tiempo completo por entidad universitaria y categoría, 2012-2017 Cuadro 6.1.6

Entidad universitaria / Categoría	Años					
	2012	2013	2014	2015	2016	2017
Asociado	69	76	86	81	96	120
A	8	8	8	9	9	10
B	25	29	36	29	33	47
C	36	39	42	43	54	63
Titular	194	199	208	240	256	278
A	54	58	66	84	96	114
B	50	46	46	54	60	64
C	90	95	96	102	100	100
CUALTOS	10	10	12	20	21	24
Asistente	0	0	0	0	0	0
A	0	0	0	0	0	0
B	0	0	0	0	0	0
C	0	0	0	0	0	0
Asociado	0	0	1	4	4	4
A	0	0	0	0	0	0
B	0	0	1	3	3	3
C	0	0	0	1	1	1
Titular	10	10	11	16	17	20
A	2	2	2	8	9	11
B	3	3	3	3	3	4
C	5	5	6	5	5	5
CUCIÉNEGA	43	46	49	47	47	51
Asistente	1	2	1	0	0	0
A	0	0	0	0	0	0
B	0	0	0	0	0	0
C	1	2	1	0	0	0
Asociado	12	13	15	11	12	15
A	1	0	0	0	0	0
B	5	6	7	5	6	8
C	6	7	8	6	6	7

GESTIÓN Y GOBIERNO

Recursos humanos: personal académico

Investigadores de tiempo completo por entidad universitaria y categoría, 2012-2017 Cuadro 6.1.6

Entidad universitaria / Categoría	Años					
	2012	2013	2014	2015	2016	2017
Titular	30	31	33	36	35	36
A	9	10	12	10	9	10
B	9	9	9	14	14	14
C	12	12	12	12	12	12
CUCOSTA	40	43	47	46	52	56
Asistente	0	0	0	0	0	0
A	0	0	0	0	0	0
B	0	0	0	0	0	0
C	0	0	0	0	0	0
Asociado	10	10	13	11	13	13
A	2	1	1	1	0	0
B	2	3	5	4	4	4
C	6	6	7	6	9	9
Titular	30	33	34	35	39	43
A	7	4	5	5	8	12
B	4	6	6	6	8	8
C	19	23	23	24	23	23
CUCOSTASUR	77	75	74	74	71	78
Asistente	2	2	2	1	1	1
A	0	0	0	0	0	0
B	0	0	0	0	0	0
C	2	2	2	1	1	1
Asociado	16	16	15	13	12	15
A	4	4	4	5	5	4
B	6	6	5	2	1	5
C	6	6	6	6	6	6
Titular	59	57	57	60	58	62
A	8	9	10	11	11	15
B	10	10	9	7	6	6
C	41	38	38	42	41	41

GESTIÓN Y GOBIERNO

Recursos humanos: personal académico

Investigadores de tiempo completo por entidad universitaria y categoría, 2012-2017 Cuadro 6.1.6

Entidad universitaria / Categoría	Años					
	2012	2013	2014	2015	2016	2017
CULAGOS	43	44	44	44	44	45
Asistente	0	0	0	0	0	0
A	0	0	0	0	0	0
B	0	0	0	0	0	0
C	0	0	0	0	0	0
Asociado	16	16	16	12	14	15
A	0	0	0	0	0	0
B	3	3	3	2	2	3
C	13	13	13	10	12	12
Titular	27	28	28	32	30	30
A	10	11	11	11	10	10
B	14	10	10	13	13	13
C	3	7	7	8	7	7
CUNORTE	4	4	4	3	6	10
Asistente	0	0	0	0	0	0
A	0	0	0	0	0	0
B	0	0	0	0	0	0
C	0	0	0	0	0	0
Asociado	2	3	3	2	1	4
A	0	0	0	0	0	1
B	1	2	2	1	0	0
C	1	1	1	1	1	3
Titular	2	1	1	1	5	6
A	2	1	1	1	2	2
B	0	0	0	0	3	4
C	0	0	0	0	0	0
CUSUR	26	28	29	31	34	33
Asistente	0	0	0	0	0	0
A	0	0	0	0	0	0
B	0	0	0	0	0	0
C	0	0	0	0	0	0

GESTIÓN Y GOBIERNO

Recursos humanos: personal académico

Investigadores de tiempo completo por entidad universitaria y categoría, 2012-2017 Cuadro 6.1.6

Entidad universitaria / Categoría	Años					
	2012	2013	2014	2015	2016	2017
Asociado	8	7	8	6	8	7
A	0	0	0	0	1	1
B	5	5	5	2	3	2
C	3	2	3	4	4	4
Titular	18	21	21	25	26	26
A	7	8	8	11	12	12
B	6	6	6	7	7	7
C	5	7	7	7	7	7
CUTONALÁ	5	9	14	32	49	55
Asistente	0	0	0	0	0	0
A	0	0	0	0	0	0
B	0	0	0	0	0	0
C	0	0	0	0	0	0
Asociado	0	3	5	14	21	27
A	0	2	2	3	3	3
B	0	0	2	6	11	14
C	0	1	1	5	7	10
Titular	5	6	9	18	28	28
A	1	4	7	15	23	22
B	0	1	1	2	3	4
C	4	1	1	1	2	2
CUVALLES	18	20	24	25	29	47
Asistente	0	0	0	0	0	0
A	0	0	0	0	0	0
B	0	0	0	0	0	0
C	0	0	0	0	0	0
Asociado	5	8	10	8	11	20
A	1	1	1	0	0	1
B	3	4	6	4	3	8
C	1	3	3	4	8	11

GESTIÓN Y GOBIERNO

Recursos humanos: personal académico

Investigadores de tiempo completo por entidad universitaria y categoría, 2012-2017 Cuadro 6.1.6

Entidad universitaria / Categoría	Años					
	2012	2013	2014	2015	2016	2017
Titular	13	12	14	17	18	27
A	8	9	10	12	12	20
B	4	1	2	2	3	4
C	1	2	2	3	3	3
SUV	8	9	13	16	16	17
Asistente	0	0	0	0	0	0
A	0	0	0	0	0	0
B	0	0	0	0	0	0
C	0	0	0	0	0	0
Asociado	0	0	2	3	3	2
A	0	0	0	0	0	0
B	0	0	1	2	2	1
C	0	0	1	1	1	1
Titular	8	9	11	13	13	15
A	2	2	4	4	4	5
B	3	2	2	3	3	3
C	3	5	5	6	6	7
SEMS	8	5	5	5	3	2
Asistente	0	0	0	0	0	0
A	0	0	0	0	0	0
B	0	0	0	0	0	0
C	0	0	0	0	0	0
Asociado	5	3	3	3	3	2
A	1	1	1	1	1	1
B	3	1	1	1	1	1
C	1	1	1	1	1	0
Titular	3	2	2	2	0	0
A	0	0	0	0	0	0
B	2	1	1	1	0	0
C	1	1	1	1	0	0

GESTIÓN Y GOBIERNO

Recursos humanos: personal académico

Investigadores de tiempo completo por entidad universitaria y categoría, 2012-2017 Cuadro 6.1.6

Entidad universitaria / Categoría	Años					
	2012	2013	2014	2015	2016	2017
AG	1	2	2	2	1	2
Asistente	0	0	0	0	0	0
A	0	0	0	0	0	0
B	0	0	0	0	0	0
C	0	0	0	0	0	0
Asociado	0	0	0	0	0	0
A	0	0	0	0	0	0
B	0	0	0	0	0	0
C	0	0	0	0	0	0
Titular	1	2	2	2	1	2
A	0	0	0	0	0	0
B	1	1	1	1	1	1
C	0	1	1	1	0	1

Fuente: Coordinación General de Recursos Humanos.

Corte a: Diciembre de 2017.

Nota: Unidad de medida: plazas.

GESTIÓN Y GOBIERNO

Recursos humanos: personal académico

Investigadores de medio tiempo por entidad universitaria y categoría, 2012-2017

Cuadro 6.1.7

Entidad universitaria / Categoría	Años					
	2012	2013	2014	2015	2016	2017
Red Universitaria	19	21	21	16	14	13
Asistente	0	0	0	0	0	0
A	0	0	0	0	0	0
B	0	0	0	0	0	0
C	0	0	0	0	0	0
Asociado	6	7	7	3	2	2
A	4	5	5	1	0	0
B	1	1	1	1	1	1
C	1	1	1	1	1	1
Titular	13	14	14	13	12	11
A	5	5	5	5	4	4
B	2	2	2	2	2	1
C	6	7	7	6	6	6
Centros universitarios	19	21	21	16	14	13
Asistente	0	0	0	0	0	0
A	0	0	0	0	0	0
B	0	0	0	0	0	0
C	0	0	0	0	0	0
Asociado	6	7	7	3	2	2
A	4	5	5	1	0	0
B	1	1	1	1	1	1
C	1	1	1	1	1	1
Titular	13	14	14	13	12	11
A	5	5	5	5	4	4
B	2	2	2	2	2	1
C	6	7	7	6	6	6
CU temáticos	18	20	20	15	13	12
Asistente	0	0	0	0	0	0
A	0	0	0	0	0	0
B	0	0	0	0	0	0
C	0	0	0	0	0	0
Asociado	6	7	7	3	2	2
A	4	5	5	1	0	0
B	1	1	1	1	1	1
C	1	1	1	1	1	1

GESTIÓN Y GOBIERNO

Recursos humanos: personal académico

Investigadores de medio tiempo por entidad universitaria y categoría, 2012-2017

Cuadro 6.1.7

Entidad universitaria / Categoría	Años					
	2012	2013	2014	2015	2016	2017
Titular	12	13	13	12	11	10
A	4	4	4	4	3	3
B	2	2	2	2	2	1
C	6	7	7	6	6	6
CUAAD	1	1	1	0	0	0
Asistente	0	0	0	0	0	0
A	0	0	0	0	0	0
B	0	0	0	0	0	0
C	0	0	0	0	0	0
Asociado	1	1	1	0	0	0
A	1	1	1	0	0	0
B	0	0	0	0	0	0
C	0	0	0	0	0	0
Titular	0	0	0	0	0	0
A	0	0	0	0	0	0
B	0	0	0	0	0	0
C	0	0	0	0	0	0
CUCBA	3	3	3	3	1	1
Asistente	0	0	0	0	0	0
A	0	0	0	0	0	0
B	0	0	0	0	0	0
C	0	0	0	0	0	0
Asociado	1	1	1	1	0	0
A	1	1	1	1	0	0
B	0	0	0	0	0	0
C	0	0	0	0	0	0
Titular	2	2	2	2	1	1
A	1	1	1	1	0	0
B	0	0	0	0	0	0
C	1	1	1	1	1	1
CUCEA	2	2	2	1	1	1
Asistente	0	0	0	0	0	0
A	0	0	0	0	0	0
B	0	0	0	0	0	0
C	0	0	0	0	0	0

GESTIÓN Y GOBIERNO

Recursos humanos: personal académico

Investigadores de medio tiempo por entidad universitaria y categoría, 2012-2017

Cuadro 6.1.7

Entidad universitaria / Categoría	Años					
	2012	2013	2014	2015	2016	2017
Asociado	1	0	0	0	0	0
A	1	0	0	0	0	0
B	0	0	0	0	0	0
C	0	0	0	0	0	0
Titular	1	2	2	1	1	1
A	0	0	0	0	0	0
B	0	0	0	0	0	0
C	1	2	2	1	1	1
CUCEI	0	1	1	0	0	0
Asistente	0	0	0	0	0	0
A	0	0	0	0	0	0
B	0	0	0	0	0	0
C	0	0	0	0	0	0
Asociado	0	1	1	0	0	0
A	0	1	1	0	0	0
B	0	0	0	0	0	0
C	0	0	0	0	0	0
Titular	0	0	0	0	0	0
A	0	0	0	0	0	0
B	0	0	0	0	0	0
C	0	0	0	0	0	0
CUCS	7	7	7	7	7	6
Asistente	0	0	0	0	0	0
A	0	0	0	0	0	0
B	0	0	0	0	0	0
C	0	0	0	0	0	0
Asociado	2	2	2	2	2	2
A	0	0	0	0	0	0
B	1	1	1	1	1	1
C	1	1	1	1	1	1
Titular	5	5	5	5	5	4
A	3	3	3	3	3	3
B	1	1	1	1	1	0
C	1	1	1	1	1	1

GESTIÓN Y GOBIERNO

Recursos humanos: personal académico

Investigadores de medio tiempo por entidad universitaria y categoría, 2012-2017

Cuadro 6.1.7

Entidad universitaria / Categoría	Años					
	2012	2013	2014	2015	2016	2017
CUCSH	5	6	6	4	4	4
Asistente	0	0	0	0	0	0
A	0	0	0	0	0	0
B	0	0	0	0	0	0
C	0	0	0	0	0	0
Asociado	1	2	2	0	0	0
A	1	2	2	0	0	0
B	0	0	0	0	0	0
C	0	0	0	0	0	0
Titular	4	4	4	4	4	4
A	0	0	0	0	0	0
B	1	1	1	1	1	1
C	3	3	3	3	3	3
CU regionales	1	1	1	1	1	1
Asistente	0	0	0	0	0	0
A	0	0	0	0	0	0
B	0	0	0	0	0	0
C	0	0	0	0	0	0
Asociado	0	0	0	0	0	0
A	0	0	0	0	0	0
B	0	0	0	0	0	0
C	0	0	0	0	0	0
Titular	1	1	1	1	1	1
A	1	1	1	1	1	1
B	0	0	0	0	0	0
C	0	0	0	0	0	0
CUALTOS	1	1	1	1	1	1
Asistente	0	0	0	0	0	0
A	0	0	0	0	0	0
B	0	0	0	0	0	0
C	0	0	0	0	0	0
Asociado	0	0	0	0	0	0
A	0	0	0	0	0	0
B	0	0	0	0	0	0
C	0	0	0	0	0	0

GESTIÓN Y GOBIERNO

Recursos humanos: personal académico

Investigadores de medio tiempo por entidad universitaria y categoría, 2012-2017

Cuadro 6.1.7

Entidad universitaria / Categoría	Años					
	2012	2013	2014	2015	2016	2017
Titular	1	1	1	1	1	1
A	1	1	1	1	1	1
B	0	0	0	0	0	0
C	0	0	0	0	0	0
CUCIÉNEGA	0	0	0	0	0	0
Asistente	0	0	0	0	0	0
A	0	0	0	0	0	0
B	0	0	0	0	0	0
C	0	0	0	0	0	0
Asociado	0	0	0	0	0	0
A	0	0	0	0	0	0
B	0	0	0	0	0	0
C	0	0	0	0	0	0
Titular	0	0	0	0	0	0
A	0	0	0	0	0	0
B	0	0	0	0	0	0
C	0	0	0	0	0	0
CUCOSTA	0	0	0	0	0	0
Asistente	0	0	0	0	0	0
A	0	0	0	0	0	0
B	0	0	0	0	0	0
C	0	0	0	0	0	0
Asociado	0	0	0	0	0	0
A	0	0	0	0	0	0
B	0	0	0	0	0	0
C	0	0	0	0	0	0
Titular	0	0	0	0	0	0
A	0	0	0	0	0	0
B	0	0	0	0	0	0
C	0	0	0	0	0	0
CUCOSTASUR	0	0	0	0	0	0
Asistente	0	0	0	0	0	0
A	0	0	0	0	0	0
B	0	0	0	0	0	0
C	0	0	0	0	0	0

GESTIÓN Y GOBIERNO

Recursos humanos: personal académico

Investigadores de medio tiempo por entidad universitaria y categoría, 2012-2017

Cuadro 6.1.7

Entidad universitaria / Categoría	Años					
	2012	2013	2014	2015	2016	2017
Asociado	0	0	0	0	0	0
A	0	0	0	0	0	0
B	0	0	0	0	0	0
C	0	0	0	0	0	0
Titular	0	0	0	0	0	0
A	0	0	0	0	0	0
B	0	0	0	0	0	0
C	0	0	0	0	0	0
CULAGOS	0	0	0	0	0	0
Asistente	0	0	0	0	0	0
A	0	0	0	0	0	0
B	0	0	0	0	0	0
C	0	0	0	0	0	0
Asociado	0	0	0	0	0	0
A	0	0	0	0	0	0
B	0	0	0	0	0	0
C	0	0	0	0	0	0
Titular	0	0	0	0	0	0
A	0	0	0	0	0	0
B	0	0	0	0	0	0
C	0	0	0	0	0	0
CUNORTE	0	0	0	0	0	0
Asistente	0	0	0	0	0	0
A	0	0	0	0	0	0
B	0	0	0	0	0	0
C	0	0	0	0	0	0
Asociado	0	0	0	0	0	0
A	0	0	0	0	0	0
B	0	0	0	0	0	0
C	0	0	0	0	0	0
Titular	0	0	0	0	0	0
A	0	0	0	0	0	0
B	0	0	0	0	0	0
C	0	0	0	0	0	0

GESTIÓN Y GOBIERNO

Recursos humanos: personal académico

Investigadores de medio tiempo por entidad universitaria y categoría, 2012-2017

Cuadro 6.1.7

Entidad universitaria / Categoría	Años					
	2012	2013	2014	2015	2016	2017
CUSUR	0	0	0	0	0	0
Asistente	0	0	0	0	0	0
A	0	0	0	0	0	0
B	0	0	0	0	0	0
C	0	0	0	0	0	0
Asociado	0	0	0	0	0	0
A	0	0	0	0	0	0
B	0	0	0	0	0	0
C	0	0	0	0	0	0
Titular	0	0	0	0	0	0
A	0	0	0	0	0	0
B	0	0	0	0	0	0
C	0	0	0	0	0	0
CUTONALÁ	0	0	0	0	0	0
Asistente	0	0	0	0	0	0
A	0	0	0	0	0	0
B	0	0	0	0	0	0
C	0	0	0	0	0	0
Asociado	0	0	0	0	0	0
A	0	0	0	0	0	0
B	0	0	0	0	0	0
C	0	0	0	0	0	0
Titular	0	0	0	0	0	0
A	0	0	0	0	0	0
B	0	0	0	0	0	0
C	0	0	0	0	0	0
CUVALLES	0	0	0	0	0	0
Asistente	0	0	0	0	0	0
A	0	0	0	0	0	0
B	0	0	0	0	0	0
C	0	0	0	0	0	0
Asociado	0	0	0	0	0	0
A	0	0	0	0	0	0
B	0	0	0	0	0	0
C	0	0	0	0	0	0

GESTIÓN Y GOBIERNO

Recursos humanos: personal académico

Investigadores de medio tiempo por entidad universitaria y categoría, 2012-2017

Cuadro 6.1.7

Entidad universitaria / Categoría	Años					
	2012	2013	2014	2015	2016	2017
Titular	0	0	0	0	0	0
A	0	0	0	0	0	0
B	0	0	0	0	0	0
C	0	0	0	0	0	0
SEMS	0	0	0	0	0	0
Asistente	0	0	0	0	0	0
A	0	0	0	0	0	0
B	0	0	0	0	0	0
C	0	0	0	0	0	0
Asociado	0	0	0	0	0	0
A	0	0	0	0	0	0
B	0	0	0	0	0	0
C	0	0	0	0	0	0
Titular	0	0	0	0	0	0
A	0	0	0	0	0	0
B	0	0	0	0	0	0
C	0	0	0	0	0	0

Fuente: Coordinación General de Recursos Humanos.

Corte a: Diciembre de 2017.

Nota: Unidad de medida: plazas.

GESTIÓN Y GOBIERNO

Recursos humanos: personal académico

Profesores de asignatura por entidad universitaria y categoría, 2012-2017

Cuadro 6.1.8

Entidad universitaria / Categoría	Años					
	2012	2013	2014	2015	2016	2017
Red Universitaria	8,609	9,298	10,194	11,162	11,420	11,521
Asignatura A	2,257	2,542	2,844	3,445	3,621	3,650
Asignatura B	6,352	6,756	7,350	7,717	7,799	7,871
Centros universitarios	3,813	4,902	5,322	5,906	6,063	6,063
Asignatura A	1,455	1,794	1,997	2,439	2,587	2,611
Asignatura B	2,358	3,108	3,325	3,467	3,476	3,452
CU temáticos	2,020	2,907	3,145	3,466	3,510	3,471
Asignatura A	747	993	1,071	1,289	1,371	1,382
Asignatura B	1,273	1,914	2,074	2,177	2,139	2,089
CUAAD	323	405	430	438	437	434
Asignatura A	138	168	178	191	199	198
Asignatura B	185	237	252	247	238	236
CUCBA	114	142	153	171	171	187
Asignatura A	49	61	63	83	83	90
Asignatura B	65	81	90	88	88	97
CUCEA	317	523	554	674	676	611
Asignatura A	99	162	171	230	242	222
Asignatura B	218	361	383	444	434	389
CUCEI	374	493	505	589	565	552
Asignatura A	113	135	135	191	188	197
Asignatura B	261	358	370	398	377	355
CUCS	530	907	1,037	1,114	1,211	1,248
Asignatura A	205	294	342	404	477	495
Asignatura B	325	613	695	710	734	753
CUCSH	362	437	466	480	450	439
Asignatura A	143	173	182	190	182	180
Asignatura B	219	264	284	290	268	259
CU regionales	1,793	1,995	2,177	2,440	2,553	2,592
Asignatura A	708	801	926	1,150	1,216	1,229
Asignatura B	1,085	1,194	1,251	1,290	1,337	1,363

GESTIÓN Y GOBIERNO

Recursos humanos: personal académico

Profesores de asignatura por entidad universitaria y categoría, 2012-2017

Cuadro 6.1.8

Entidad universitaria / Categoría	Años					
	2012	2013	2014	2015	2016	2017
CUALTOS	213	221	241	273	261	231
Asignatura A	97	105	115	134	119	103
Asignatura B	116	116	126	139	142	128
CUCIÉNEGA	243	283	319	344	341	324
Asignatura A	93	115	135	161	164	156
Asignatura B	150	168	184	183	177	168
CUCOSTA	349	350	341	357	371	359
Asignatura A	136	141	133	155	179	170
Asignatura B	213	209	208	202	192	189
CUCOSTASUR	182	187	195	204	223	195
Asignatura A	57	57	63	77	92	83
Asignatura B	125	130	132	127	131	112
CULAGOS	132	161	145	152	145	160
Asignatura A	43	49	49	59	49	56
Asignatura B	89	112	96	93	96	104
CUNORTE	172	179	229	284	311	337
Asignatura A	92	101	147	206	237	243
Asignatura B	80	78	82	78	74	94
CUSUR	341	351	379	412	421	419
Asignatura A	108	110	125	145	145	154
Asignatura B	233	241	254	267	276	265
CUTONALÁ	69	143	200	252	301	400
Asignatura A	41	68	98	123	139	182
Asignatura B	28	75	102	129	162	218
CUVALLES	92	120	128	162	179	167
Asignatura A	41	55	61	90	92	82
Asignatura B	51	65	67	72	87	85
SUV	409	416	334	351	336	374
Asignatura A	144	150	112	118	116	113
Asignatura B	265	266	222	233	220	261

GESTIÓN Y GOBIERNO

Recursos humanos: personal académico

Profesores de asignatura por entidad universitaria y categoría, 2012-2017 Cuadro 6.1.8

Entidad universitaria / Categoría	Años					
	2012	2013	2014	2015	2016	2017
SEMS	4,387	3,980	4,538	4,905	5,021	5,084
Asignatura A	658	598	735	888	918	926
Asignatura B	3,729	3,382	3,803	4,017	4,103	4,158

Fuente: Coordinación General de Recursos Humanos

Corte a: Diciembre de 2017.

Nota: Unidad de medida: personas.

GESTIÓN Y GOBIERNO

Recursos humanos: personal académico

Técnicos académicos de tiempo completo por entidad universitaria y categoría, 2012-2017 Cuadro 6.1.9

Entidad universitaria / Categoría	Años					
	2012	2013	2014	2015	2016	2017
Red Universitaria	1,045	1,067	1,016	1,069	1,243	1,247
Asistente	290	332	300	287	305	293
A	28	37	31	26	25	22
B	97	114	103	104	110	107
C	165	181	166	157	170	164
Asociado	507	495	485	555	711	738
A	221	224	224	247	366	417
B	183	176	168	207	234	218
C	103	95	93	101	111	103
Titular	248	240	231	227	227	216
A	81	80	77	81	83	79
B	56	52	49	39	55	46
C	111	108	105	107	89	91
Centros universitarios	558	547	533	542	641	649
Asistente	117	133	119	113	117	110
A	21	29	24	21	20	19
B	48	53	46	41	41	38
C	48	51	49	51	56	53
Asociado	269	250	254	274	374	394
A	103	92	98	93	162	187
B	102	98	97	111	131	129
C	64	60	59	70	81	78
Titular	172	164	160	155	150	145
A	54	53	52	53	53	53
B	28	24	24	21	32	24
C	90	87	84	81	65	68
CU temáticos	425	415	405	390	432	436
Asistente	73	80	79	68	71	68
A	10	13	13	9	8	8
B	26	29	27	25	28	26
C	37	38	39	34	35	34
Asociado	196	188	183	186	233	245
A	81	76	74	69	113	129
B	71	69	68	75	72	70
C	44	43	41	42	48	46

GESTIÓN Y GOBIERNO

Recursos humanos: personal académico

Técnicos académicos de tiempo completo por entidad universitaria y categoría, 2012-2017

Cuadro 6.1.9

Entidad universitaria / Categoría	Años					
	2012	2013	2014	2015	2016	2017
Titular	156	147	143	136	128	123
A	46	45	43	43	43	43
B	26	22	22	19	28	20
C	84	80	78	74	57	60
CUAAD	27	24	26	26	38	36
Asistente	6	4	6	6	8	8
A	1	0	0	0	0	0
B	3	3	3	3	3	3
C	2	1	3	3	5	5
Asociado	18	17	17	17	27	25
A	8	7	7	7	16	16
B	5	5	5	5	6	5
C	5	5	5	5	5	4
Titular	3	3	3	3	3	3
A	2	2	2	2	2	2
B	1	1	1	1	1	1
C	0	0	0	0	0	0
CUCBA	50	51	52	50	59	61
Asistente	5	6	7	6	6	6
A	1	1	1	0	0	0
B	0	1	2	3	3	3
C	4	4	4	3	3	3
Asociado	30	30	30	30	39	42
A	9	9	9	8	16	20
B	10	10	10	10	10	11
C	11	11	11	12	13	11
Titular	15	15	15	14	14	13
A	7	7	7	6	7	6
B	2	2	2	2	2	2
C	6	6	6	6	5	5
CUCEA	28	29	27	25	32	30
Asistente	3	3	3	3	4	4
A	1	1	1	1	1	1
B	1	1	1	1	1	1
C	1	1	1	1	2	2

GESTIÓN Y GOBIERNO

Recursos humanos: personal académico

Técnicos académicos de tiempo completo por entidad universitaria y categoría, 2012-2017

Cuadro 6.1.9

Entidad universitaria / Categoría	Años					
	2012	2013	2014	2015	2016	2017
Asociado	15	16	15	13	18	17
A	7	8	7	5	9	10
B	4	4	4	3	4	3
C	4	4	4	5	5	4
Titular	10	10	9	9	10	9
A	4	4	4	4	5	5
B	1	1	0	0	0	0
C	5	5	5	5	5	4
CUCEI	76	68	66	73	86	88
Asistente	12	12	11	10	10	11
A	1	1	1	1	1	1
B	3	2	2	2	2	2
C	8	9	8	7	7	8
Asociado	42	37	35	42	54	55
A	22	19	18	23	34	37
B	18	16	15	18	17	16
C	2	2	2	1	3	2
Titular	22	19	20	21	22	22
A	7	7	7	8	8	8
B	5	3	4	3	3	3
C	10	9	9	10	11	11
CUCS	193	193	185	172	172	176
Asistente	34	41	38	31	31	27
A	4	8	8	5	4	4
B	15	18	15	12	15	13
C	15	15	15	14	12	10
Asociado	65	64	62	62	72	83
A	22	21	21	18	30	37
B	26	26	26	29	25	26
C	17	17	15	15	17	20
Titular	94	88	85	79	69	66
A	22	21	20	21	19	20
B	17	15	15	13	14	14
C	55	52	50	45	36	32

GESTIÓN Y GOBIERNO

Recursos humanos: personal académico

Técnicos académicos de tiempo completo por entidad universitaria y categoría, 2012-2017 Cuadro 6.1.9

Entidad universitaria / Categoría	Años					
	2012	2013	2014	2015	2016	2017
CUCSH	51	50	49	44	45	45
Asistente	13	14	14	12	12	12
A	2	2	2	2	2	2
B	4	4	4	4	4	4
C	7	8	8	6	6	6
Asociado	26	24	24	22	23	23
A	13	12	12	8	8	9
B	8	8	8	10	10	9
C	5	4	4	4	5	5
Titular	12	12	11	10	10	10
A	4	4	3	2	2	2
B	0	0	0	0	8	0
C	8	8	8	8	0	8
CU regionales	133	132	128	152	209	213
Asistente	44	53	40	45	46	42
A	11	16	11	12	12	11
B	22	24	19	16	13	12
C	11	13	10	17	21	19
Asociado	73	62	71	88	141	149
A	22	16	24	24	49	58
B	31	29	29	36	59	59
C	20	17	18	28	33	32
Titular	16	17	17	19	22	22
A	8	8	9	10	10	10
B	2	2	2	2	4	4
C	6	7	6	7	8	8
CUALTOS	56	55	50	49	49	43
Asistente	26	24	22	24	24	19
A	8	7	7	8	8	7
B	13	12	11	9	9	7
C	5	5	4	7	7	5
Asociado	27	28	25	23	23	22
A	12	11	11	7	8	11
B	12	14	12	14	13	9
C	3	3	2	2	2	2

GESTIÓN Y GOBIERNO

Recursos humanos: personal académico

Técnicos académicos de tiempo completo por entidad universitaria y categoría, 2012-2017

Cuadro 6.1.9

Entidad universitaria / Categoría	Años					
	2012	2013	2014	2015	2016	2017
Titular	3	3	3	2	2	2
A	1	1	1	1	1	1
B	2	2	2	1	1	1
C	0	0	0	0	0	0
CUCIÉNEGA	20	19	19	18	29	30
Asistente	10	9	9	8	8	9
A	2	2	2	2	2	2
B	6	6	6	5	2	2
C	2	1	1	1	4	5
Asociado	8	8	8	8	19	19
A	1	1	1	1	4	4
B	5	5	5	5	13	13
C	2	2	2	2	2	2
Titular	2	2	2	2	2	2
A	2	2	2	2	2	2
B	0	0	0	0	0	0
C	0	0	0	0	0	0
CUCOSTA	5	5	5	6	13	17
Asistente	2	2	2	3	3	3
A	0	0	0	0	0	0
B	1	1	1	0	0	0
C	1	1	1	3	3	3
Asociado	3	3	3	3	9	13
A	1	1	1	1	7	10
B	0	0	0	0	1	2
C	2	2	2	2	1	1
Titular	0	0	0	0	1	1
A	0	0	0	0	0	0
B	0	0	0	0	0	0
C	0	0	0	0	1	1
CUCOSTASUR	15	15	15	15	27	26
Asistente	0	11	0	0	2	2
A	0	4	0	0	0	0
B	0	4	0	0	0	0
C	0	3	0	0	2	2

GESTIÓN Y GOBIERNO

Recursos humanos: personal académico

Técnicos académicos de tiempo completo por entidad universitaria y categoría, 2012-2017

Cuadro 6.1.9

Entidad universitaria / Categoría	Años					
	2012	2013	2014	2015	2016	2017
Asociado	11	0	11	11	22	21
A	4	0	4	2	6	6
B	4	0	4	6	10	9
C	3	0	3	3	6	6
Titular	4	4	4	4	3	3
A	1	1	1	1	1	1
B	0	0	0	0	0	0
C	3	3	3	3	2	2
CULAGOS	11	11	10	13	21	25
Asistente	1	1	1	1	1	1
A	0	0	0	0	0	0
B	0	0	0	0	0	0
C	1	1	1	1	1	1
Asociado	9	9	8	10	18	24
A	0	0	0	3	6	8
B	5	5	5	5	8	12
C	4	4	3	2	4	4
Titular	1	1	1	2	2	0
A	1	1	1	2	2	0
B	0	0	0	0	0	0
C	0	0	0	0	0	0
CUNORTE	0	0	0	3	12	14
Asistente	0	0	0	0	0	1
A	0	0	0	0	0	0
B	0	0	0	0	0	1
C	0	0	0	0	0	0
Asociado	0	0	0	3	12	12
A	0	0	0	2	5	6
B	0	0	0	0	5	4
C	0	0	0	1	2	2
Titular	0	0	0	0	0	1
A	0	0	0	0	0	1
B	0	0	0	0	0	0
C	0	0	0	0	0	0

GESTIÓN Y GOBIERNO

Recursos humanos: personal académico

Técnicos académicos de tiempo completo por entidad universitaria y categoría, 2012-2017

Cuadro 6.1.9

Entidad universitaria / Categoría	Años					
	2012	2013	2014	2015	2016	2017
CUSUR	22	22	22	25	30	28
Asistente	5	4	4	5	5	4
A	1	1	1	1	1	1
B	2	1	1	1	1	1
C	2	2	2	3	3	2
Asociado	11	12	12	12	17	16
A	3	3	3	3	6	6
B	3	3	3	4	6	6
C	5	6	6	5	5	4
Titular	6	6	6	8	8	8
A	3	3	3	4	4	4
B	0	0	0	1	1	1
C	3	3	3	3	3	3
CUTONALÁ	0	2	4	18	19	21
Asistente	0	1	1	3	2	2
A	0	1	0	0	0	0
B	0	0	0	1	1	1
C	0	0	1	2	1	1
Asociado	0	0	2	14	15	16
A	0	0	2	5	5	4
B	0	0	0	0	1	2
C	0	0	0	9	9	10
Titular	0	1	1	1	2	3
A	0	0	1	0	0	1
B	0	0	0	0	1	1
C	0	1	0	1	1	1
CUVALLES	4	3	3	5	9	9
Asistente	0	1	1	1	1	1
A	0	1	1	1	1	1
B	0	0	0	0	0	0
C	0	0	0	0	0	0
Asociado	4	2	2	4	6	6
A	1	0	2	0	2	3
B	2	2	0	2	2	2
C	1	0	0	2	2	1

GESTIÓN Y GOBIERNO

Recursos humanos: personal académico

Técnicos académicos de tiempo completo por entidad universitaria y categoría, 2012-2017 Cuadro 6.1.9

Entidad universitaria / Categoría	Años					
	2012	2013	2014	2015	2016	2017
Titular	0	0	0	0	2	2
A	0	0	0	0	0	0
B	0	0	0	0	1	1
C	0	0	0	0	1	1
SUV	3	3	3	3	12	14
Asistente	0	1	0	0	0	0
A	0	0	0	0	0	0
B	0	1	0	0	0	0
C	0	0	0	0	0	0
Asociado	3	2	3	3	7	10
A	0	0	0	0	1	2
B	1	0	1	0	1	2
C	2	2	2	3	5	6
Titular	0	0	0	0	5	4
A	0	0	0	0	1	1
B	0	0	0	0	4	3
C	0	0	0	0	0	0
SEMS	465	503	466	510	577	576
Asistente	172	197	180	173	188	183
A	7	8	7	5	5	3
B	49	60	57	63	69	69
C	116	129	116	105	114	111
Asociado	221	232	217	268	320	328
A	112	127	121	149	198	224
B	75	75	67	94	100	86
C	34	30	29	25	22	18
Titular	72	74	69	69	69	65
A	23	25	23	25	26	23
B	28	28	25	18	19	19
C	21	21	21	26	24	23
AG	19	14	14	14	13	8
Asistente	1	1	1	1	0	0
A	0	0	0	0	0	0
B	0	0	0	0	0	0
C	1	1	1	1	0	0

GESTIÓN Y GOBIERNO

Recursos humanos: personal académico

Técnicos académicos de tiempo completo por entidad universitaria y categoría, 2012-2017

Cuadro 6.1.9

Entidad universitaria / Categoría	Años					
	2012	2013	2014	2015	2016	2017
Asociado	14	11	11	10	10	6
A	6	5	5	5	5	4
B	5	3	3	2	2	1
C	3	3	3	3	3	1
Titular	4	2	2	3	3	2
A	4	2	2	3	3	2
B	0	0	0	0	0	0
C	0	0	0	0	0	0

Fuente: Coordinación General de Recursos Humanos.

Corte a: Diciembre de 2017.

Nota: Unidad de medida: personas.

GESTIÓN Y GOBIERNO

Recursos humanos: personal académico

Técnicos académicos de medio tiempo por entidad universitaria y categoría, 2012-2017

Cuadro 6.1.10

Entidad universitaria / Categoría	Años					
	2012	2013	2014	2015	2016	2017
Red Universitaria	340	327	303	428	517	492
Asistente	85	82	78	68	86	88
A	4	5	7	5	4	2
B	33	30	27	25	30	32
C	48	47	44	38	52	54
Asociado	192	190	174	332	384	360
A	84	82	73	264	291	271
B	66	69	65	43	62	57
C	42	39	36	25	31	32
Titular	63	55	51	28	47	44
A	23	25	24	13	21	20
B	23	15	13	7	14	13
C	17	15	14	8	12	11
Centros universitarios	112	105	103	86	89	86
Asistente	19	18	20	16	15	16
A	1	1	4	3	2	1
B	12	11	11	7	7	9
C	6	6	5	6	6	6
Asociado	59	57	55	48	49	47
A	19	17	17	18	18	16
B	20	20	20	14	15	15
C	20	20	18	16	16	16
Titular	34	30	28	22	25	23
A	13	15	14	10	10	9
B	10	5	5	5	7	6
C	11	10	9	7	8	8
CU temáticos	105	99	96	80	83	78
Asistente	18	17	17	13	13	13
A	1	1	2	2	2	1
B	12	11	11	7	7	8
C	5	5	4	4	4	4
Asociado	57	54	53	47	47	44
A	18	16	16	17	17	14
B	20	20	20	14	15	15
C	19	18	17	16	15	15

GESTIÓN Y GOBIERNO

Recursos humanos: personal académico

Técnicos académicos de medio tiempo por entidad universitaria y categoría, 2012-2017

Cuadro 6.1.10

Entidad universitaria / Categoría	Años					
	2012	2013	2014	2015	2016	2017
Titular	30	28	26	20	23	21
A	12	13	12	9	9	8
B	7	5	5	4	6	5
C	11	10	9	7	8	8
CUAAD	10	10	9	6	8	8
Asistente	4	4	3	2	2	3
A	0	0	0	0	0	0
B	3	3	3	2	2	3
C	1	1	0	0	0	0
Asociado	6	6	6	4	6	5
A	2	2	2	3	4	3
B	1	1	1	0	0	0
C	3	3	3	1	2	2
Titular	0	0	0	0	0	0
A	0	0	0	0	0	0
B	0	0	0	0	0	0
C	0	0	0	0	0	0
CUCBA	8	8	8	7	7	6
Asistente	0	0	0	0	0	0
A	0	0	0	0	0	0
B	0	0	0	0	0	0
C	0	0	0	0	0	0
Asociado	8	8	8	7	7	6
A	2	2	2	2	2	1
B	6	6	6	4	4	4
C	0	0	0	1	1	1
Titular	0	0	0	0	0	0
A	0	0	0	0	0	0
B	0	0	0	0	0	0
C	0	0	0	0	0	0
CUCEA	0	0	1	1	1	0
Asistente	0	0	1	1	1	0
A	0	0	1	1	1	0
B	0	0	0	0	0	0
C	0	0	0	0	0	0

GESTIÓN Y GOBIERNO

Recursos humanos: personal académico

Técnicos académicos de medio tiempo por entidad universitaria y categoría, 2012-2017

Cuadro 6.1.10

Entidad universitaria / Categoría	Años					
	2012	2013	2014	2015	2016	2017
Asociado	0	0	0	0	0	0
A	0	0	0	0	0	0
B	0	0	0	0	0	0
C	0	0	0	0	0	0
Titular	0	0	0	0	0	0
A	0	0	0	0	0	0
B	0	0	0	0	0	0
C	0	0	0	0	0	0
CUCEI	14	12	11	8	8	7
Asistente	1	1	1	1	1	1
A	0	0	0	0	0	0
B	0	0	0	0	0	0
C	1	1	1	1	1	1
Asociado	8	7	6	5	4	4
A	2	2	2	3	3	3
B	2	2	2	1	1	1
C	4	3	2	1	0	0
Titular	5	4	4	2	3	2
A	2	2	2	1	1	0
B	2	1	1	0	1	1
C	1	1	1	1	1	1
CUCS	68	65	63	54	55	54
Asistente	13	12	12	9	9	9
A	1	1	1	1	1	1
B	9	8	8	5	5	5
C	3	3	3	3	3	3
Asociado	31	30	30	28	27	27
A	10	9	9	8	7	7
B	9	9	9	8	9	9
C	12	12	12	12	11	11
Titular	24	23	21	17	19	18
A	10	10	10	8	8	8
B	5	4	4	4	5	4
C	9	9	7	5	6	6

GESTIÓN Y GOBIERNO

Recursos humanos: personal académico

Técnicos académicos de medio tiempo por entidad universitaria y categoría, 2012-2017

Cuadro 6.1.10

Entidad universitaria / Categoría	Años					
	2012	2013	2014	2015	2016	2017
CUCSH	5	4	4	4	4	3
Asistente	0	0	0	0	0	0
A	0	0	0	0	0	0
B	0	0	0	0	0	0
C	0	0	0	0	0	0
Asociado	4	3	3	3	3	2
A	2	1	1	1	1	0
B	2	2	2	1	1	1
C	0	0	0	1	1	1
Titular	1	1	1	1	1	1
A	0	1	0	0	0	0
B	0	0	0	0	0	0
C	1	0	1	1	1	1
CU regionales	7	6	7	6	6	8
Asistente	1	1	3	3	2	3
A	0	0	2	1	0	0
B	0	0	0	0	0	1
C	1	1	1	2	2	2
Asociado	2	3	2	1	2	3
A	1	1	1	1	1	2
B	0	0	0	0	0	0
C	1	2	1	0	1	1
Titular	4	2	2	2	2	2
A	1	2	2	1	1	1
B	3	0	0	1	1	1
C	0	0	0	0	0	0
CUALTOS	2	3	4	2	1	1
Asistente	0	0	2	1	0	0
A	0	0	2	1	0	0
B	0	0	0	0	0	0
C	0	0	0	0	0	0
Asociado	1	2	1	0	0	0
A	0	0	0	0	0	0
B	0	0	0	0	0	0
C	1	2	1	0	0	0

GESTIÓN Y GOBIERNO

Recursos humanos: personal académico

Técnicos académicos de medio tiempo por entidad universitaria y categoría, 2012-2017 Cuadro 6.1.10

Entidad universitaria / Categoría	Años					
	2012	2013	2014	2015	2016	2017
Titular	1	1	1	1	1	1
A	1	1	1	1	1	1
B	0	0	0	0	0	0
C	0	0	0	0	0	0
CUCIÉNEGA	1	1	1	1	1	1
Asistente	0	0	0	0	0	0
A	0	0	0	0	0	0
B	0	0	0	0	0	0
C	0	0	0	0	0	0
Asociado	1	1	1	1	1	1
A	1	1	1	1	1	1
B	0	0	0	0	0	0
C	0	0	0	0	0	0
Titular	0	0	0	0	0	0
A	0	0	0	0	0	0
B	0	0	0	0	0	0
C	0	0	0	0	0	0
CUCOSTA	0	0	0	0	0	0
Asistente	0	0	0	0	0	0
A	0	0	0	0	0	0
B	0	0	0	0	0	0
C	0	0	0	0	0	0
Asociado	0	0	0	0	0	0
A	0	0	0	0	0	0
B	0	0	0	0	0	0
C	0	0	0	0	0	0
Titular	0	0	0	0	0	0
A	0	0	0	0	0	0
B	0	0	0	0	0	0
C	0	0	0	0	0	0
CUCOSTASUR	2	1	1	1	1	1
Asistente	0	0	0	0	0	0
A	0	0	0	0	0	0
B	0	0	0	0	0	0
C	0	0	0	0	0	0

GESTIÓN Y GOBIERNO

Recursos humanos: personal académico

Técnicos académicos de medio tiempo por entidad universitaria y categoría, 2012-2017

Cuadro 6.1.10

Entidad universitaria / Categoría	Años					
	2012	2013	2014	2015	2016	2017
Asociado	0	0	0	0	0	0
A	0	0	0	0	0	0
B	0	0	0	0	0	0
C	0	0	0	0	0	0
Titular	2	1	1	1	1	1
A	0	1	1	0	0	0
B	2	0	0	1	1	1
C	0	0	0	0	0	0
CULAGOS	1	1	1	1	1	1
Asistente	1	1	1	1	1	1
A	0	0	0	0	0	0
B	0	0	0	0	0	0
C	1	1	1	1	1	1
Asociado	0	0	0	0	0	0
A	0	0	0	0	0	0
B	0	0	0	0	0	0
C	0	0	0	0	0	0
Titular	0	0	0	0	0	0
A	0	0	0	0	0	0
B	0	0	0	0	0	0
C	0	0	0	0	0	0
CUNORTE	0	0	0	0	0	3
Asistente	0	0	0	0	0	2
A	0	0	0	0	0	0
B	0	0	0	0	0	1
C	0	0	0	0	0	1
Asociado	0	0	0	0	0	1
A	0	0	0	0	0	1
B	0	0	0	0	0	0
C	0	0	0	0	0	0
Titular	0	0	0	0	0	0
A	0	0	0	0	0	0
B	0	0	0	0	0	0
C	0	0	0	0	0	0

GESTIÓN Y GOBIERNO

Recursos humanos: personal académico

Técnicos académicos de medio tiempo por entidad universitaria y categoría, 2012-2017

Cuadro 6.1.10

Entidad universitaria / Categoría	Años					
	2012	2013	2014	2015	2016	2017
CUSUR	1	0	0	0	0	0
Asistente	0	0	0	0	0	0
A	0	0	0	0	0	0
B	0	0	0	0	0	0
C	0	0	0	0	0	0
Asociado	0	0	0	0	0	0
A	0	0	0	0	0	0
B	0	0	0	0	0	0
C	0	0	0	0	0	0
Titular	1	0	0	0	0	0
A	0	0	0	0	0	0
B	1	0	0	0	0	0
C	0	0	0	0	0	0
CUTONALÁ	0	0	0	1	2	1
Asistente	0	0	0	1	1	0
A	0	0	0	0	0	0
B	0	0	0	0	0	0
C	0	0	0	1	1	0
Asociado	0	0	0	0	1	1
A	0	0	0	0	0	0
B	0	0	0	0	0	0
C	0	0	0	0	1	1
Titular	0	0	0	0	0	0
A	0	0	0	0	0	0
B	0	0	0	0	0	0
C	0	0	0	0	0	0
CUVALLES	0	0	0	0	0	0
Asistente	0	0	0	0	0	0
A	0	0	0	0	0	0
B	0	0	0	0	0	0
C	0	0	0	0	0	0
Asociado	0	0	0	0	0	0
A	0	0	0	0	0	0
B	0	0	0	0	0	0
C	0	0	0	0	0	0

GESTIÓN Y GOBIERNO

Recursos humanos: personal académico

Técnicos académicos de medio tiempo por entidad universitaria y categoría, 2012-2017

Cuadro 6.1.10

Entidad universitaria / Categoría	Años					
	2012	2013	2014	2015	2016	2017
Titular	0	0	0	0	0	0
A	0	0	0	0	0	0
B	0	0	0	0	0	0
C	0	0	0	0	0	0
SEMS	221	219	198	340	426	404
Asistente	62	61	56	50	69	70
A	3	4	3	2	2	1
B	19	18	16	18	23	23
C	40	39	37	30	44	46
Asociado	130	133	119	284	335	313
A	63	65	56	246	273	255
B	46	49	45	29	47	42
C	21	19	18	9	15	16
Titular	29	25	23	6	22	21
A	10	10	10	3	11	11
B	13	10	8	2	7	7
C	6	5	5	1	4	3
AG	7	3	2	2	2	2
Asistente	4	3	2	2	2	2
A	0	0	0	0	0	0
B	2	1	0	0	0	0
C	2	2	2	2	2	2
Asociado	3	0	0	0	0	0
A	2	0	0	0	0	0
B	0	0	0	0	0	0
C	1	0	0	0	0	0
Titular	0	0	0	0	0	0
A	0	0	0	0	0	0
B	0	0	0	0	0	0
C	0	0	0	0	0	0

Fuente: Coordinación General de Recursos Humanos.

Corte a: Diciembre de 2017.

Nota: Unidad de medida: plazas.

GESTIÓN Y GOBIERNO

Recursos humanos: personal académico

Personal académico por entidad universitaria, categoría y sexo, 2012-2017

Cuadro 6.1.11

Entidad universitaria/ Categoría / Sexo	Años					
	2012	2013	2014	2015	2016	2017
Red Universitaria ¹	15,911	16,522	17,305	18,619	19,092	19,138
Mujer	6,336	6,512	6,905	11,111	7,853	8,087
Hombre	9,575	10,010	10,400	7,508	11,239	11,051
Profesor docente	4,357	4,226	4,159	4,282	4,201	4,086
Mujer	1,618	1,589	1,574	2,619	1,659	1,650
Hombre	2,739	2,637	2,585	1,663	2,542	2,436
Profesor investigador	1,595	1,604	1,633	1,678	1,711	1,792
Mujer	635	643	656	1,001	702	738
Hombre	960	961	977	677	1,009	1,054
Profesor de asignatura	8,609	9,298	10,194	11,162	11,420	11,521
Mujer	3,481	3,666	4,093	6,673	4,677	4,866
Hombre	5,128	5,632	6,101	4,489	6,743	6,655
Técnico académico	1,350	1,394	1,319	1,497	1,760	1,739
Mujer	602	614	582	818	815	833
Hombre	748	780	737	679	945	906
Centros universitarios	8,337	9,359	9,818	10,533	10,829	10,836
Profesor docente	2,290	2,217	2,247	2,344	2,345	2,267
Mujer	811	795	817	1,465	907	902
Hombre	1,479	1,422	1,430	879	1,438	1,365
Profesor investigador	1,578	1,588	1,613	1,655	1,691	1,771
Mujer	626	635	646	989	693	726
Hombre	952	953	967	666	998	1,045
Profesor de asignatura	3,813	4,902	5,322	5,906	6,063	6,063
Mujer	1,507	1,818	2,015	3,674	2,339	2,415
Hombre	2,306	3,084	3,307	2,232	3,724	3,648
Técnico académico	656	652	636	628	730	735
Mujer	341	332	331	306	370	385
Hombre	315	320	305	322	360	350
CU temáticos	5,559	6,365	6,604	6,903	6,960	6,896
Profesor docente	1,705	1,636	1,643	1,635	1,598	1,540
Mujer	583	564	579	1,052	595	586
Hombre	1,122	1,072	1,064	583	1,003	954

GESTIÓN Y GOBIERNO

Recursos humanos: personal académico

Personal académico por entidad universitaria, categoría y sexo, 2012-2017

Cuadro 6.1.11

Entidad universitaria/ Categoría / Sexo	Años					
	2012	2013	2014	2015	2016	2017
Profesor investigador	1,311	1,308	1,315	1,332	1,337	1,371
Mujer	546	551	553	766	575	588
Hombre	765	757	762	566	762	783
Profesor de asignatura	2,020	2,907	3,145	3,466	3,510	3,471
Mujer	747	992	1,101	2,237	1,259	1,283
Hombre	1,273	1,915	2,044	1,229	2,251	2,188
Técnico académico	523	514	501	470	515	514
Mujer	265	258	255	227	256	263
Hombre	258	256	246	243	259	251
CUAAD	627	698	720	732	739	726
Profesor docente	218	207	205	213	212	201
Mujer	70	66	68	141	75	70
Hombre	148	141	137	72	137	131
Profesor investigador	49	52	50	49	44	47
Mujer	15	19	18	31	17	19
Hombre	34	33	32	18	27	28
Profesor de asignatura	323	405	430	438	437	434
Mujer	113	144	152	281	149	145
Hombre	210	261	278	157	288	289
Técnico académico	37	34	35	32	46	44
Mujer	14	14	13	21	12	11
Hombre	23	20	22	11	34	33
CUCBA	529	547	559	575	575	596
Profesor docente	150	142	141	140	134	129
Mujer	41	39	41	99	43	45
Hombre	109	103	100	41	91	84
Profesor investigador	207	204	205	207	204	213
Mujer	76	75	76	130	76	83
Hombre	131	129	129	77	128	130
Profesor de asignatura	114	142	153	171	171	187
Mujer	33	38	44	119	60	70
Hombre	81	104	109	52	111	117

GESTIÓN Y GOBIERNO

Recursos humanos: personal académico

Personal académico por entidad universitaria, categoría y sexo, 2012-2017

Cuadro 6.1.11

Entidad universitaria/ Categoría / Sexo	Años					
	2012	2013	2014	2015	2016	2017
Técnico académico	58	59	60	57	66	67
Mujer	27	28	29	29	34	36
Hombre	31	31	31	28	32	31
CUCEA	853	1,055	1,080	1,199	1,205	1,112
Profesor docente	365	358	350	345	341	320
Mujer	124	121	118	230	118	114
Hombre	241	237	232	115	223	206
Profesor investigador	143	145	148	154	155	151
Mujer	57	57	58	93	62	58
Hombre	86	88	90	61	93	93
Profesor de asignatura	317	523	554	674	676	611
Mujer	123	177	196	431	249	246
Hombre	194	346	358	243	427	365
Técnico académico	28	29	28	26	33	30
Mujer	13	13	13	13	18	18
Hombre	15	16	15	13	15	12
CUCEI	1,048	1,128	1,144	1,237	1,230	1,220
Profesor docente	330	298	304	303	291	289
Mujer	98	91	95	203	98	101
Hombre	232	207	209	100	193	188
Profesor investigador	256	257	258	264	280	284
Mujer	60	61	62	197	74	75
Hombre	196	196	196	67	206	209
Profesor de asignatura	374	493	505	589	565	552
Mujer	128	157	158	418	170	166
Hombre	246	336	347	171	395	386
Técnico académico	88	80	77	81	94	95
Mujer	43	38	37	39	45	46
Hombre	45	42	40	42	49	49

GESTIÓN Y GOBIERNO

Recursos humanos: personal académico

Personal académico por entidad universitaria, categoría y sexo, 2012-2017

Cuadro 6.1.11

Entidad universitaria/ Categoría / Sexo	Años					
	2012	2013	2014	2015	2016	2017
CUCS	1,343	1,713	1,841	1,910	2,000	2,059
Profesor docente	319	309	313	318	308	305
Mujer	123	119	123	189	130	131
Hombre	196	190	190	129	178	174
Profesor investigador	238	239	243	252	254	276
Mujer	115	117	119	127	129	139
Hombre	123	122	124	125	125	137
Profesor de asignatura	530	907	1,037	1,114	1,211	1,248
Mujer	214	330	390	680	476	499
Hombre	316	577	647	434	735	749
Técnico académico	256	258	248	226	227	230
Mujer	139	137	136	103	120	124
Hombre	117	121	112	123	107	106
CUCSH	1,159	1,224	1,260	1,250	1,211	1,183
Profesor docente	323	322	330	316	312	296
Mujer	127	128	134	190	131	125
Hombre	196	194	196	126	181	171
Profesor investigador	418	411	411	406	400	400
Mujer	223	222	220	188	217	214
Hombre	195	189	191	218	183	186
Profesor de asignatura	362	437	466	480	450	439
Mujer	136	146	161	308	155	157
Hombre	226	291	305	172	295	282
Técnico académico	56	54	53	48	49	48
Mujer	29	28	27	22	27	28
Hombre	27	26	26	26	22	20
CU regionales	2,778	2,994	3,214	3,630	3,869	3,940
Profesor docente	585	581	604	709	747	727
Mujer	228	231	238	413	312	316
Hombre	357	350	366	296	435	411

GESTIÓN Y GOBIERNO

Recursos humanos: personal académico

Personal académico por entidad universitaria, categoría y sexo, 2012-2017

Cuadro 6.1.11

Entidad universitaria/ Categoría / Sexo	Años					
	2012	2013	2014	2015	2016	2017
Profesor investigador	267	280	298	323	354	400
Mujer	80	84	93	223	118	138
Hombre	187	196	205	100	236	262
Profesor de asignatura	1,793	1,995	2,177	2,440	2,553	2,592
Mujer	760	826	914	1437	1080	1132
Hombre	1033	1169	1263	1003	1473	1460
Técnico académico	133	138	135	158	215	221
Mujer	76	74	76	79	114	122
Hombre	57	64	59	79	101	99
CUALTOS	348	358	378	426	415	379
Profesor docente	68	68	70	81	82	79
Mujer	26	25	25	50	32	31
Hombre	42	43	45	31	50	48
Profesor investigador	11	11	13	21	22	25
Mujer	2	2	4	15	7	7
Hombre	9	9	9	6	15	18
Profesor de asignatura	213	221	241	273	261	231
Mujer	81	78	87	179	89	81
Hombre	132	143	154	94	172	150
Técnico académico	56	58	54	51	50	44
Mujer	34	31	32	23	28	27
Hombre	22	27	22	28	22	17
CUCIÉNEGA	446	482	521	543	558	536
Profesor docente	139	133	133	133	140	130
Mujer	57	58	59	73	62	58
Hombre	82	75	74	60	78	72
Profesor investigador	43	46	49	47	47	51
Mujer	10	10	10	38	9	13
Hombre	33	36	39	9	38	38
Profesor de asignatura	243	283	319	344	341	324
Mujer	99	115	135	200	144	148
Hombre	144	168	184	144	197	176

GESTIÓN Y GOBIERNO

Recursos humanos: personal académico

Personal académico por entidad universitaria, categoría y sexo, 2012-2017

Cuadro 6.1.11

Entidad universitaria/ Categoría / Sexo	Años					
	2012	2013	2014	2015	2016	2017
Técnico académico	21	20	20	19	30	31
Mujer	14	13	13	6	17	18
Hombre	7	7	7	13	13	13
CUCOSTA	477	480	476	501	529	515
Profesor docente	83	82	83	92	93	83
Mujer	32	32	32	55	38	36
Hombre	51	50	51	37	55	47
Profesor investigador	40	43	47	46	52	56
Mujer	18	19	22	25	23	25
Hombre	22	24	25	21	29	31
Profesor de asignatura	349	350	341	357	371	359
Mujer	137	139	133	218	149	152
Hombre	212	211	208	139	222	207
Técnico académico	5	5	5	6	13	17
Mujer	2	2	2	4	5	8
Hombre	3	3	3	2	8	9
CUCOSTASUR	349	350	358	378	406	392
Profesor docente	74	72	73	84	84	92
Mujer	24	24	25	50	33	38
Hombre	50	48	48	34	51	54
Profesor investigador	77	75	74	74	71	78
Mujer	19	19	19	56	18	23
Hombre	58	56	55	18	53	55
Profesor de asignatura	182	187	195	204	223	195
Mujer	71	70	75	131	84	82
Hombre	111	117	120	73	139	113
Técnico académico	16	16	16	16	28	27
Mujer	7	7	7	9	15	14
Hombre	9	9	9	7	13	13

GESTIÓN Y GOBIERNO

Recursos humanos: personal académico

Personal académico por entidad universitaria, categoría y sexo, 2012-2017

Cuadro 6.1.11

Entidad universitaria/ Categoría / Sexo	Años					
	2012	2013	2014	2015	2016	2017
CULAGOS	217	248	231	257	250	272
Profesor docente	31	31	31	47	39	41
Mujer	14	15	15	23	20	22
Hombre	17	16	16	24	19	19
Profesor investigador	43	44	44	44	44	45
Mujer	11	11	11	33	11	11
Hombre	32	33	33	11	33	34
Profesor de asignatura	132	161	145	152	145	160
Mujer	59	69	62	87	62	67
Hombre	73	92	83	65	83	93
Técnico académico	11	12	11	14	22	26
Mujer	6	7	6	7	13	18
Hombre	5	5	5	7	9	8
CUNORTE	204	209	261	344	395	426
Profesor docente	28	26	28	54	66	62
Mujer	10	9	9	34	24	23
Hombre	18	17	19	20	42	39
Profesor investigador	4	4	4	3	6	10
Mujer	1	2	2	2	3	5
Hombre	3	2	2	1	3	5
Profesor de asignatura	172	179	229	284	311	337
Mujer	93	111	126	124	174	193
Hombre	79	68	103	160	137	144
Técnico académico	0	0	0	3	12	17
Mujer	0	0	0	3	7	11
Hombre	0	0	0	0	5	6
CUSUR	471	485	515	565	582	577
Profesor docente	82	84	85	97	97	97
Mujer	33	33	34	57	38	40
Hombre	49	51	51	40	59	57

GESTIÓN Y GOBIERNO

Recursos humanos: personal académico

Personal académico por entidad universitaria, categoría y sexo, 2012-2017

Cuadro 6.1.11

Entidad universitaria/ Categoría / Sexo	Años					
	2012	2013	2014	2015	2016	2017
Profesor investigador	26	28	29	31	34	33
Mujer	9	10	11	18	16	15
Hombre	17	18	18	13	18	18
Profesor de asignatura	341	351	379	412	421	419
Mujer	143	131	148	250	170	171
Hombre	198	220	231	162	251	248
Técnico académico	22	22	22	25	30	28
Mujer	12	12	12	12	16	15
Hombre	10	10	10	13	14	13
CUTONALÁ	90	179	257	354	439	551
Profesor docente	16	25	39	51	68	74
Mujer	7	11	16	29	33	40
Hombre	9	14	23	22	35	34
Profesor investigador	5	9	14	32	49	55
Mujer	1	2	4	21	17	17
Hombre	4	7	10	11	32	38
Profesor de asignatura	69	143	200	252	301	400
Mujer	34	60	87	158	126	160
Hombre	35	83	113	94	175	240
Técnico académico	0	2	4	19	21	22
Mujer	0	1	3	12	8	6
Hombre	0	1	1	7	13	16
CUVALLES	176	203	217	262	295	292
Profesor docente	64	60	62	70	78	69
Mujer	25	24	23	42	32	28
Hombre	39	36	39	28	46	41
Profesor investigador	18	20	24	25	29	47
Mujer	9	9	10	15	14	22
Hombre	9	11	14	10	15	25
Profesor de asignatura	92	120	128	162	179	167
Mujer	43	53	61	90	82	78
Hombre	49	67	67	72	97	89

GESTIÓN Y GOBIERNO

Recursos humanos: personal académico

Personal académico por entidad universitaria, categoría y sexo, 2012-2017

Cuadro 6.1.11

Entidad universitaria/ Categoría / Sexo	Años					
	2012	2013	2014	2015	2016	2017
Técnico académico	2	3	3	5	9	9
Mujer	1	1	1	3	5	5
Hombre	1	2	2	2	4	4
SUV	485	498	420	438	440	480
Profesor docente	65	70	70	68	76	75
Mujer	42	44	45	22	51	47
Hombre	23	26	25	46	25	28
Profesor investigador	8	9	13	16	16	17
Mujer	5	5	7	8	8	11
Hombre	3	4	6	8	8	6
Profesor de asignatura	409	416	334	351	336	374
Mujer	261	267	223	119	226	245
Hombre	148	149	111	232	110	129
Técnico académico	3	3	3	3	12	14
Mujer	0	0	0	2	8	10
Hombre	3	3	3	1	4	4
SEMS	7,065	6,646	7,049	7,630	7,807	7,810
Profesor docente	2,002	1,939	1,842	1,870	1,780	1,744
Mujer	765	750	712	1,132	701	701
Hombre	1237	1189	1130	738	1,079	1,043
Profesor investigador	8	5	5	5	3	2
Mujer	3	2	2	3	0	0
Hombre	5	3	3	2	3	2
Profesor de asignatura	4,387	3,980	4,538	4,905	5,021	5,084
Mujer	1713	1581	1855	2,880	2,112	2,206
Hombre	2674	2399	2683	2,025	2,909	2,878
Técnico académico	668	722	664	850	1,003	980
Mujer	250	274	243	502	429	433
Hombre	418	448	421	348	574	547

GESTIÓN Y GOBIERNO

Recursos humanos: personal académico

Personal académico por entidad universitaria, categoría y sexo, 2012-2017

Cuadro 6.1.11

Entidad universitaria/ Categoría / Sexo	Años					
	2012	2013	2014	2015	2016	2017
AG	24	19	18	18	16	12
Profesor docente	0	0	0	0	0	0
Mujer	0	0	0	0	0	0
Hombre	0	0	0	0	0	0
Profesor investigador	1	2	2	2	1	2
Mujer	1	1	1	1	1	1
Hombre	0	1	1	1	0	1
Profesor de asignatura	0	0	0	0	0	0
Mujer	0	0	0	0	0	0
Hombre	0	0	0	0	0	0
Técnico académico	23	17	16	16	15	10
Mujer	11	8	8	8	8	5
Hombre	12	9	8	8	7	5

Fuente: Coordinación General de Recursos Humanos.

Corte a: Diciembre de 2017.

Notas: Unidad de medida: personas.

¹ En 2012 no se contabilizan 37 registros sin dato de sexo.

GESTIÓN Y GOBIERNO

Recursos humanos: personal académico

Personal académico por entidad universitaria, categoría y tipo de contratación, 2012-2017

Cuadro 6.1.12

Entidad universitaria / Categoría / Tipo de contratación	Años					
	2012	2013	2014	2015	2016	2017
Red Universitaria	15,948	16,522	17,305	18,619	19,092	19,138
Definitivo	8,035	6,886	7,889	8,421	8,097	7,223
Tiempo determinado	7,913	9,636	9,416	10,198	10,995	11,915
Profesor docente	4,358	4,226	4,159	4,282	4,201	4,086
Definitivo	4,251	4,086	3,956	3,866	3,755	3,532
Tiempo determinado	107	140	203	416	446	554
Profesor investigador	1,596	1,604	1,633	1,678	1,711	1,792
Definitivo	1,497	1,492	1,464	1,435	1,395	1,358
Tiempo determinado	99	112	169	243	316	434
Profesor de asignatura	8,609	9,298	10,194	11,162	11,420	11,521
Definitivo	996	97	1,299	1,978	1,707	1,244
Tiempo determinado	7,613	9,201	8,895	9,184	9,713	10,277
Técnico académico	1,385	1,394	1,319	1,497	1,760	1,739
Definitivo	1,291	1,211	1,170	1,142	1,240	1,089
Tiempo determinado	94	183	149	355	520	650
Centros universitarios	8,353	9,359	9,818	10,533	10,829	10,836
Profesor docente	2,291	2,217	2,247	2,344	2,345	2,267
Definitivo	2,203	2,111	2,086	2,038	2,048	1,913
Tiempo determinado	88	106	161	306	297	354
Profesor investigador	1,579	1,588	1,613	1,655	1,691	1,771
Definitivo	1,480	1,476	1,448	1,419	1,383	1,346
Tiempo determinado	99	112	165	236	308	425
Profesor de asignatura	3,813	4,902	5,322	5,906	6,063	6,063
Definitivo	45	0	654	1,078	905	689
Tiempo determinado	3,768	4,902	4,668	4,828	5,158	5,374
Técnico académico	670	652	636	628	730	735
Definitivo	633	604	585	524	526	472
Tiempo determinado	37	48	51	104	204	263
CU temáticos	5,568	6,365	6,604	6,903	6,960	6,896
Profesor docente	1,706	1,636	1,643	1,635	1,598	1,540
Definitivo	1,657	1,573	1,549	1,478	1,447	1,360
Tiempo determinado	49	63	94	157	151	180
Profesor investigador	1,312	1,308	1,315	1,332	1,337	1,371
Definitivo	1,241	1,231	1,203	1,179	1,147	1,114
Tiempo determinado	71	77	112	153	190	257

GESTIÓN Y GOBIERNO

Recursos humanos: personal académico

Personal académico por entidad universitaria, categoría y tipo de contratación, 2012-2017

Cuadro 6.1.12

Entidad universitaria / Categoría / Tipo de contratación	Años					
	2012	2013	2014	2015	2016	2017
Profesor de asignatura	2,020	2,907	3,145	3,466	3,510	3,471
Definitivo	42	0	564	897	767	588
Tiempo determinado	1,978	2,907	2,581	2,569	2,743	2,883
Técnico académico	530	514	501	470	515	514
Definitivo	520	495	478	430	412	380
Tiempo determinado	10	19	23	40	103	134
CUAAD	627	698	720	732	739	726
Profesor docente	218	207	205	213	212	201
Definitivo	209	196	193	189	192	182
Tiempo determinado	9	11	12	24	20	19
Profesor investigador	49	52	50	49	44	47
Definitivo	48	49	47	45	42	43
Tiempo determinado	1	3	3	4	2	4
Profesor de asignatura	323	405	430	438	437	434
Definitivo	3	0	54	97	87	65
Tiempo determinado	320	405	376	341	350	369
Técnico académico	37	34	35	32	46	44
Definitivo	35	32	31	27	27	26
Tiempo determinado	2	2	4	5	19	18
CUCBA	529	547	559	575	575	596
Profesor docente	150	142	141	140	134	129
Definitivo	150	142	138	129	126	120
Tiempo determinado	0	0	3	11	8	9
Profesor investigador	207	204	205	207	204	213
Definitivo	203	200	198	195	188	184
Tiempo determinado	4	4	7	12	16	29
Profesor de asignatura	114	142	153	171	171	187
Definitivo	0	0	32	38	34	31
Tiempo determinado	114	142	121	133	137	156
Técnico académico	58	59	60	57	66	67
Definitivo	57	56	55	51	54	49
Tiempo determinado	1	3	5	6	12	18
CUCEA	854	1,055	1,080	1,199	1,205	1,112
Profesor docente	366	358	350	345	341	320
Definitivo	361	348	340	326	320	296
Tiempo determinado	5	10	10	19	21	24

GESTIÓN Y GOBIERNO

Recursos humanos: personal académico

Personal académico por entidad universitaria, categoría y tipo de contratación, 2012-2017

Cuadro 6.1.12

Entidad universitaria / Categoría / Tipo de contratación	Años					
	2012	2013	2014	2015	2016	2017
Profesor investigador	143	145	148	154	155	151
Definitivo	131	131	130	127	124	120
Tiempo determinado	12	14	18	27	31	31
Profesor de asignatura	317	523	554	674	676	611
Definitivo	2	0	80	149	129	87
Tiempo determinado	315	523	474	525	547	524
Técnico académico	28	29	28	26	33	30
Definitivo	28	28	27	24	24	21
Tiempo determinado	0	1	1	2	9	9
CUCEI	1,051	1,128	1,144	1,237	1,230	1,220
Profesor docente	330	298	304	303	291	289
Definitivo	327	295	292	278	266	254
Tiempo determinado	3	3	12	25	25	35
Profesor investigador	257	257	258	264	280	284
Definitivo	228	227	219	216	209	203
Tiempo determinado	29	30	39	48	71	81
Profesor de asignatura	374	493	505	589	565	552
Definitivo	22	0	88	137	119	98
Tiempo determinado	352	493	417	452	446	454
Técnico académico	90	80	77	81	94	95
Definitivo	87	76	72	66	65	55
Tiempo determinado	3	4	5	15	29	40
CUCS	1,348	1,713	1,841	1,910	2,000	2,059
Profesor docente	319	309	313	318	308	305
Definitivo	308	295	282	275	259	241
Tiempo determinado	11	14	31	43	49	64
Profesor investigador	238	239	243	252	254	276
Definitivo	220	219	214	212	209	202
Tiempo determinado	18	20	29	40	45	74
Profesor de asignatura	530	907	1,037	1,114	1,211	1,248
Definitivo	10	0	222	357	301	227
Tiempo determinado	520	907	815	757	910	1021
Técnico académico	261	258	248	226	227	230
Definitivo	257	249	240	215	197	188
Tiempo determinado	4	9	8	11	30	42

GESTIÓN Y GOBIERNO

Recursos humanos: personal académico

Personal académico por entidad universitaria, categoría y tipo de contratación, 2012-2017

Cuadro 6.1.12

Entidad universitaria / Categoría / Tipo de contratación	Años					
	2012	2013	2014	2015	2016	2017
CUCSH	1,159	1,224	1,260	1,250	1,211	1,183
Profesor docente	323	322	330	316	312	296
Definitivo	302	297	304	281	284	267
Tiempo determinado	21	25	26	35	28	29
Profesor investigador	418	411	411	406	400	400
Definitivo	411	405	395	384	375	362
Tiempo determinado	7	6	16	22	25	38
Profesor de asignatura	362	437	466	480	450	439
Definitivo	5	0	88	119	97	80
Tiempo determinado	357	437	378	361	353	359
Técnico académico	56	54	53	48	49	48
Definitivo	56	54	53	47	45	41
Tiempo determinado	0	0	0	1	4	7
CU regionales	2,785	2,994	3,214	3,630	3,869	3,940
Profesor docente	585	581	604	709	747	727
Definitivo	546	538	537	560	601	553
Tiempo determinado	39	43	67	149	146	174
Profesor investigador	267	280	298	323	354	400
Definitivo	239	245	245	240	236	232
Tiempo determinado	28	35	53	83	118	168
Profesor de asignatura	1,793	1,995	2,177	2,440	2,553	2,592
Definitivo	3	0	90	181	138	101
Tiempo determinado	1,790	1,995	2,087	2,259	2,415	2,491
Técnico académico	140	138	135	158	215	221
Definitivo	113	109	107	94	114	92
Tiempo determinado	27	29	28	64	101	129
CUALTOS	350	358	378	426	415	379
Profesor docente	68	68	70	81	82	79
Definitivo	63	61	62	64	68	62
Tiempo determinado	5	7	8	17	14	17
Profesor investigador	11	11	13	21	22	25
Definitivo	11	11	11	10	10	10
Tiempo determinado	0	0	2	11	12	15
Profesor de asignatura	213	221	241	273	261	231
Definitivo	0	0	10	15	15	8
Tiempo determinado	213	221	231	258	246	223

GESTIÓN Y GOBIERNO

Recursos humanos: personal académico

Personal académico por entidad universitaria, categoría y tipo de contratación, 2012-2017

Cuadro 6.1.12

Entidad universitaria / Categoría / Tipo de contratación	Años					
	2012	2013	2014	2015	2016	2017
Técnico académico	58	58	54	51	50	44
Definitivo	36	34	32	24	42	31
Tiempo determinado	22	24	22	27	8	13
CUCIÉNEGA	446	482	521	543	558	536
Profesor docente	139	133	133	133	140	130
Definitivo	138	128	124	122	123	113
Tiempo determinado	1	5	9	11	17	17
Profesor investigador	43	46	49	47	47	51
Definitivo	38	37	37	35	35	34
Tiempo determinado	5	9	12	12	12	17
Profesor de asignatura	243	283	319	344	341	324
Definitivo	0	0	26	41	36	24
Tiempo determinado	243	283	293	303	305	300
Técnico académico	21	20	20	19	30	31
Definitivo	17	17	17	16	17	11
Tiempo determinado	4	3	3	3	13	20
CUCOSTA	477	480	476	501	529	515
Profesor docente	83	82	83	92	93	83
Definitivo	74	73	73	77	83	74
Tiempo determinado	9	9	10	15	10	9
Profesor investigador	40	43	47	46	52	56
Definitivo	37	40	40	39	37	36
Tiempo determinado	3	3	7	7	15	20
Profesor de asignatura	349	350	341	357	371	359
Definitivo	2	0	14	27	20	13
Tiempo determinado	347	350	327	330	351	346
Técnico académico	5	5	5	6	13	17
Definitivo	5	5	5	4	3	3
Tiempo determinado	0	0	0	2	10	14
CUCOSTASUR	350	350	358	378	406	392
Profesor docente	74	72	73	84	84	92
Definitivo	69	67	68	68	74	70
Tiempo determinado	5	5	5	16	10	22
Profesor investigador	77	75	74	74	71	78
Definitivo	72	69	69	69	67	65
Tiempo determinado	5	6	5	5	4	13

GESTIÓN Y GOBIERNO

Recursos humanos: personal académico

Personal académico por entidad universitaria, categoría y tipo de contratación, 2012-2017

Cuadro 6.1.12

Entidad universitaria / Categoría / Tipo de contratación	Años					
	2012	2013	2014	2015	2016	2017
Profesor de asignatura	182	187	195	204	223	195
Definitivo	1	0	5	21	15	13
Tiempo determinado	181	187	190	183	208	182
Técnico académico	17	16	16	16	28	27
Definitivo	16	15	15	15	14	13
Tiempo determinado	1	1	1	1	14	14
CULAGOS	218	248	231	257	250	272
Profesor docente	31	31	31	47	39	41
Definitivo	29	30	30	34	33	31
Tiempo determinado	2	1	1	13	6	10
Profesor investigador	43	44	44	44	44	45
Definitivo	43	43	43	42	41	41
Tiempo determinado	0	1	1	2	3	4
Profesor de asignatura	132	161	145	152	145	160
Definitivo	0	0	10	17	16	15
Tiempo determinado	132	161	135	135	129	145
Técnico académico	12	12	11	14	22	26
Definitivo	12	11	11	8	9	8
Tiempo determinado	0	1	0	6	13	18
CUNORTE	204	209	261	344	395	426
Profesor docente	28	26	28	54	66	62
Definitivo	23	21	20	28	31	26
Tiempo determinado	5	5	8	26	35	36
Profesor investigador	4	4	4	3	6	10
Definitivo	1	2	2	1	1	0
Tiempo determinado	3	2	2	2	5	10
Profesor de asignatura	172	179	229	284	311	337
Definitivo	0	0	0	5	1	1
Tiempo determinado	172	179	229	279	310	336
Técnico académico	0	0	0	3	12	17
Definitivo	0	0	0	0	0	0
Tiempo determinado	0	0	0	3	12	17
CUSUR	472	485	515	565	582	577
Profesor docente	82	84	85	97	97	97
Definitivo	74	77	79	81	83	81
Tiempo determinado	8	7	6	16	14	16

GESTIÓN Y GOBIERNO

Recursos humanos: personal académico

Personal académico por entidad universitaria, categoría y tipo de contratación, 2012-2017

Cuadro 6.1.12

Entidad universitaria / Categoría / Tipo de contratación	Años					
	2012	2013	2014	2015	2016	2017
Profesor investigador	26	28	29	31	34	33
Definitivo	26	28	28	28	28	28
Tiempo determinado	0	0	1	3	6	5
Profesor de asignatura	341	351	379	412	421	419
Definitivo	0	0	24	44	33	23
Tiempo determinado	341	351	355	368	388	396
Técnico académico	23	22	22	25	30	28
Definitivo	23	22	22	22	22	21
Tiempo determinado	0	0	0	3	8	7
CUTONALÁ	90	179	257	354	439	551
Profesor docente	16	25	39	51	68	74
Definitivo	16	24	25	33	41	42
Tiempo determinado	0	1	14	18	27	32
Profesor investigador	5	9	14	32	49	55
Definitivo	3	5	5	6	7	8
Tiempo determinado	2	4	9	26	42	47
Profesor de asignatura	69	143	200	252	301	400
Definitivo	0	0	0	2	1	1
Tiempo determinado	69	143	200	250	300	399
Técnico académico	0	2	4	19	21	22
Definitivo	0	2	2	2	4	3
Tiempo determinado	0	0	2	17	17	19
CUVALLES	178	203	217	262	295	292
Profesor docente	64	60	62	70	78	69
Definitivo	60	57	56	53	65	54
Tiempo determinado	4	3	6	17	13	15
Profesor investigador	18	20	24	25	29	47
Definitivo	8	10	10	10	10	10
Tiempo determinado	10	10	14	15	19	37
Profesor de asignatura	92	120	128	162	179	167
Definitivo	0	0	1	9	1	3
Tiempo determinado	92	120	127	153	178	164
Técnico académico	4	3	3	5	9	9
Definitivo	4	3	3	3	3	2
Tiempo determinado	0	0	0	2	6	7

GESTIÓN Y GOBIERNO

Recursos humanos: personal académico

Personal académico por entidad universitaria, categoría y tipo de contratación, 2012-2017

Cuadro 6.1.12

Entidad universitaria / Categoría / Tipo de contratación	Años					
	2012	2013	2014	2015	2016	2017
SUV	485	498	420	438	440	480
Profesor docente	65	70	70	68	76	75
Definitivo	59	60	60	58	63	58
Tiempo determinado	6	10	10	10	13	17
Profesor investigador	8	9	13	16	16	17
Definitivo	8	9	9	9	8	8
Tiempo determinado	0	0	4	7	8	9
Profesor de asignatura	409	416	334	351	336	374
Definitivo	0	0	0	8	3	3
Tiempo determinado	409	416	334	343	333	371
Técnico académico	3	3	3	3	12	14
Definitivo	3	3	3	2	2	2
Tiempo determinado	0	0	0	1	10	12
SEMS	7,083	6,646	7,049	7,630	7,807	7,810
Profesor docente	2,002	1,939	1,842	1,870	1,780	1,744
Definitivo	1,989	1,915	1,810	1,770	1,644	1,561
Tiempo determinado	13	24	32	100	136	183
Profesor investigador	8	5	5	5	3	2
Definitivo	8	5	5	5	3	2
Tiempo determinado	0	0	0	0	0	0
Profesor de asignatura	4,387	3,980	4,538	4,905	5,021	5,084
Definitivo	951	97	645	892	799	552
Tiempo determinado	3,436	3,883	3,893	4,013	4,222	4,532
Técnico académico	686	722	664	850	1,003	980
Definitivo	629	587	566	600	697	606
Tiempo determinado	57	135	98	250	306	374
AG	27	19	18	18	16	12
Profesor docente	0	0	0	0	0	0
Definitivo	0	0	0	0	0	0
Tiempo determinado	0	0	0	0	0	0
Profesor investigador	1	2	2	2	1	2
Definitivo	1	2	2	2	1	2
Tiempo determinado	0	0	0	0	0	0
Profesor de asignatura	0	0	0	0	0	0
Definitivo	0	0	0	0	0	0
Tiempo determinado	0	0	0	0	0	0

GESTIÓN Y GOBIERNO

Recursos humanos: personal académico

Personal académico por entidad universitaria, categoría y tipo de contratación, 2012-2017

Cuadro 6.1.12

Entidad universitaria / Categoría / Tipo de contratación	Años					
	2012	2013	2014	2015	2016	2017
Técnico académico	26	17	16	16	15	10
Definitivo	26	17	16	16	15	9
Tiempo determinado	0	0	0	0	0	1

Fuente: Coordinación General de Recursos Humanos.

Corte a: Diciembre de 2017.

Nota: Unidad de medida: personas.

GESTIÓN Y GOBIERNO

Recursos humanos: personal académico

Personal académico por categoría y rango de antigüedad, 2012-2017 Cuadro 6.1.13

Categoría / Rango de antigüedad (años)	Años					
	2012	2013	2014	2015	2016	2017
Red Universitaria	15,948	16,529	17,305	18,619	19,092	19,138
0 a 4	3,544	3,313	3,320	3,652	3,795	4,098
5 a 9	2,456	2,594	2,840	3,161	3,339	3,316
10 a 14	2,188	2,243	2,518	2,443	2,385	2,511
15 a 19	2,360	2,174	1,748	1,958	2,176	2,232
20 a 24	2,195	2,562	2,879	2,947	2,797	2,441
25 a 29	1,568	1,791	1,965	2,185	2,285	2,214
30 a 34	1,259	1,321	1,336	1,414	1,390	1,397
35 a 39	323	447	575	678	734	731
40 a 44	36	64	94	145	145	153
45 a 50	14	13	20	25	37	36
51 o más	5	7	10	11	9	9
Profesores docentes	4,358	4,228	4,159	4,282	4,201	4,086
0 a 4	91	66	101	152	170	172
5 a 9	356	310	231	263	299	250
10 a 14	656	665	688	624	529	460
15 a 19	859	739	556	622	666	686
20 a 24	815	880	979	981	901	832
25 a 29	694	678	690	693	706	726
30 a 34	662	607	565	556	527	539
35 a 39	192	244	287	313	313	322
40 a 44	22	31	50	64	69	77
45 a 50	10	5	8	11	18	18
51 o más	1	3	4	3	3	4
Profesores investigadores	1,596	1,607	1,633	1,678	1,711	1,792
0 a 4	151	113	117	148	167	241
5 a 9	199	225	197	185	169	160
10 a 14	162	169	203	200	219	220
15 a 19	207	179	149	152	165	180
20 a 24	441	391	355	291	235	199
25 a 29	272	340	389	450	464	422
30 a 34	111	128	148	157	180	246

GESTIÓN Y GOBIERNO

Recursos humanos: personal académico

Personal académico por categoría y rango de antigüedad, 2012-2017 Cuadro 6.1.13

Categoría / Rango de antigüedad (años)	Años					
	2012	2013	2014	2015	2016	2017
35 a 39	47	49	59	67	80	85
40 a 44	5	11	14	25	28	35
45 a 50	1	1	1	2	3	3
51 o más	0	1	1	1	1	1
Profesores de asignatura	8,609	9,298	10,194	11,162	11,420	11,521
0 a 4	3,135	2,984	2,999	3,120	3,097	3,281
5 a 9	1,751	1,879	2,253	2,478	2,586	2,646
10 a 14	1,255	1,288	1,492	1,451	1,458	1,649
15 a 19	1,029	1,049	907	1,048	1,193	1,211
20 a 24	620	952	1,214	1,399	1,365	1,171
25 a 29	391	547	640	795	842	794
30 a 34	342	447	464	550	532	454
35 a 39	73	123	182	250	281	257
40 a 44	8	21	29	54	46	39
45 a 50	3	7	10	11	15	15
51 o más	2	1	4	6	5	4
Técnicos académicos	1,385	1,396	1,319	1,497	1,760	1,739
0 a 4	167	150	103	232	361	404
5 a 9	150	180	159	235	285	260
10 a 14	115	121	135	168	179	182
15 a 19	265	207	136	136	152	155
20 a 24	319	339	331	276	296	239
25 a 29	211	226	246	247	273	272
30 a 34	144	139	159	151	151	158
35 a 39	11	31	47	48	60	67
40 a 44	1	1	1	2	2	2
45 a 50	0	0	1	1	1	0
51 o más	2	2	1	1	0	0

Fuente: Coordinación General de Recursos Humanos.

Corte a: Diciembre de 2017.

Nota: Unidad de medida: personas.

GESTIÓN Y GOBIERNO

Recursos humanos: personal académico

Personal académico por entidad universitaria, rango de edad y categoría, 2017

Cuadro 6.1.14

Entidad universitaria / Rango de edad (años)	Profesor docente	Profesor investigador	Profesor de asignatura	Técnico académico	Total
Red Universitaria	4,086	1,792	11,521	1,739	19,138
20 o menos	0	0	0	3	3
21 a 30	36	12	1366	246	1,660
31 a 40	545	308	3673	457	4,983
41 a 50	1149	474	2790	384	4,797
51 a 60	1705	696	2647	516	5,564
61 o más	651	302	1045	133	2,131
Centros universitarios	2,267	1,771	6,063	735	10,836
20 o menos	0	0	0	0	0
21 a 30	19	12	652	97	780
31 a 40	352	304	1914	175	2,745
41 a 50	618	469	1460	152	2,699
51 a 60	859	687	1331	231	3,108
61 o más	419	299	706	80	1,504
CU temáticos	1,540	1,371	3,471	514	6,896
20 o menos	0	0	0	0	0
21 a 30	10	9	328	47	394
31 a 40	171	180	943	90	1,384
41 a 50	372	323	744	103	1,542
51 a 60	646	585	913	203	2,347
61 o más	341	274	543	71	1,229
CUAAD	201	47	434	44	726
20 o menos	0	0	0	0	0
21 a 30	0	0	21	9	30
31 a 40	15	1	113	9	138
41 a 50	56	11	112	15	194
51 a 60	85	25	133	7	250
61 o más	45	10	55	4	114
CUCBA	129	213	187	67	596
20 o menos	0	0	0	0	0
21 a 30	0	1	20	3	24
31 a 40	12	21	57	22	112

GESTIÓN Y GOBIERNO

Recursos humanos: personal académico

Personal académico por entidad universitaria, rango de edad y categoría, 2017

Cuadro 6.1.14

Entidad universitaria / Rango de edad (años)	Profesor docente	Profesor investigador	Profesor de asignatura	Técnico académico	Total
41 a 50	18	50	23	11	102
51 a 60	65	102	61	25	253
61 o más	34	39	26	6	105
CUCEA	320	151	611	30	1112
20 o menos	0	0	0	0	0
21 a 30	1	0	46	2	49
31 a 40	39	17	181	3	240
41 a 50	94	32	143	10	279
51 a 60	117	72	163	12	364
61 o más	69	30	78	3	180
CUCEI	289	284	552	95	1220
20 o menos	0	0	0	0	0
21 a 30	0	1	75	16	92
31 a 40	39	73	135	26	273
41 a 50	67	90	99	13	269
51 a 60	119	79	161	30	389
61 o más	64	41	82	10	197
CUCS	305	276	1248	230	2059
20 o menos	0	0	0	0	0
21 a 30	7	7	146	15	175
31 a 40	29	49	357	24	459
41 a 50	64	49	244	46	403
51 a 60	143	116	297	101	657
61 o más	62	55	204	44	365
CUCSH	296	400	439	48	1183
20 o menos	0	0	0	0	0
21 a 30	2	0	20	2	24
31 a 40	37	19	100	6	162
41 a 50	73	91	123	8	295
51 a 60	117	191	98	28	434
61 o mas	67	99	98	4	268

GESTIÓN Y GOBIERNO

Recursos humanos: personal académico

Personal académico por entidad universitaria, rango de edad y categoría, 2017

Cuadro 6.1.14

Entidad universitaria / Rango de edad (años)	Profesor docente	Profesor investigador	Profesor de asignatura	Técnico académico	Total
CU regionales	727	400	2592	221	3940
20 o menos	0	0	0	0	0
21 a 30	9	3	324	50	386
31 a 40	181	124	971	85	1361
41 a 50	246	146	716	49	1157
51 a 60	213	102	418	28	761
61 o más	78	25	163	9	275
CUALTOS	79	25	231	44	379
20 o menos	0	0	0	0	0
21 a 30	1	1	16	12	30
31 a 40	21	8	92	18	139
41 a 50	27	8	62	9	106
51 a 60	20	4	45	2	71
61 o más	10	4	16	3	33
CUCIÉNEGA	130	51	324	31	536
20 o menos	0	0	0	0	0
21 a 30	2	0	36	11	49
31 a 40	15	17	93	9	134
41 a 50	59	21	113	8	201
51 a 60	42	9	60	2	113
61 o más	12	4	22	1	39
CUCOSTA	83	56	359	17	515
20 o menos	0	0	0	0	0
21 a 30	0	0	36	5	41
31 a 40	19	12	122	8	161
41 a 50	29	19	97	3	148
51 a 60	23	18	69	1	111
61 o más	12	7	35		54
CUCOSTASUR	92	78	195	27	392
20 o menos	0	0	0	0	0
21 a 30	2	0	18	4	24
31 a 40	20	10	70	9	109

GESTIÓN Y GOBIERNO

Recursos humanos: personal académico

Personal académico por entidad universitaria, rango de edad y categoría, 2017

Cuadro 6.1.14

Entidad universitaria / Rango de edad (años)	Profesor docente	Profesor investigador	Profesor de asignatura	Técnico académico	Total
41 a 50	31	15	51	6	103
51 a 60	31	48	40	7	126
61 o más	8	5	16	1	30
CULAGOS	41	45	160	26	272
20 o menos	0	0	0	0	0
21 a 30	0	0	8	4	12
31 a 40	8	6	53	13	80
41 a 50	15	34	45	4	98
51 a 60	12	2	41	4	59
61 o más	6	3	13	1	23
CUNORTE	62	10	337	17	426
20 o menos	0	0	0	0	0
21 a 30	2	0	94	7	103
31 a 40	27	5	141	7	180
41 a 50	23	5	81	3	112
51 a 60	9	0	20	0	29
61 o más	1	0	1	0	2
CUSUR	97	33	419	28	577
20 o menos	0	0	0	0	0
21 a 30	0	1	36	4	41
31 a 40	10	4	130	3	147
41 a 50	27	16	105	8	156
51 a 60	41	12	104	10	167
61 o más	19		44	3	66
CUTONALÁ	74	55	400	22	551
20 o menos	0	0	0	0	0
21 a 30	1	1	51	1	54
31 a 40	33	36	201	15	285
41 a 50	18	13	114	5	150
51 a 60	17	4	24	1	46
61 o mas	5	1	10		16

GESTIÓN Y GOBIERNO

Recursos humanos: personal académico

Personal académico por entidad universitaria, rango de edad y categoría, 2017

Cuadro 6.1.14

Entidad universitaria / Rango de edad (años)	Profesor docente	Profesor investigador	Profesor de asignatura	Técnico académico	Total
CUVALLES	69	47	167	9	292
20 o menos	0	0	0	0	0
21 a 30	1	0	29	2	32
31 a 40	28	26	69	3	126
41 a 50	17	15	48	3	83
51 a 60	18	5	15	1	39
61 o más	5	1	6		12
SUV	75	17	374	14	480
20 o menos	0	0	0	0	0
21 a 30	1	0	5	0	6
31 a 40	16	4	164	9	193
41 a 50	30	5	111	5	151
51 a 60	19	7	76		102
61 o más	9	1	18		28
SEMS	1744	2	5084	980	7810
20 o menos	0	0	0	3	3
21 a 30	16	0	709	149	874
31 a 40	177	0	1595	273	2045
41 a 50	501	0	1219	224	1944
51 a 60	827	1	1240	279	2347
61 o más	223	1	321	52	597
AG	0	2	0	10	12
20 o menos	0	0	0	0	0
21 a 30	0	0	0	0	0
31 a 40	0	0	0	0	0
41 a 50	0	0	0	3	3
51 a 60	0	1	0	6	7
61 o más	0	1	0	1	2

Fuente: Coordinación General de Recursos Humanos.

Corte a: Diciembre de 2017.

Nota: Unidad de medida: personas.

GESTIÓN Y GOBIERNO

Recursos humanos: personal académico

Personal académico beneficiado por el Programa de Estímulos al Desempeño Docente, por entidad universitaria y nivel, 2012-2017

Cuadro 6.1.15

Entidad universitaria / Nivel	Años					
	2012	2013	2014	2015	2016	2017
Red Universitaria	2,184	2,664	2,565	2,541	2,758	2,754
Nivel I	50	76	56	71	43	74
Nivel II	81	115	88	109	53	121
Nivel III	125	128	127	151	125	139
Nivel IV	116	174	165	129	156	157
Nivel V	131	135	125	111	156	125
Nivel VI	137	173	119	99	108	99
Nivel VII	832	1,007	907	891	903	834
Nivel VIII	399	490	549	545	633	678
Nivel IX	313	366	429	435	581	527
Centros universitarios	1,741	2,132	2,051	2,022	2,220	2,223
Nivel I	28	40	36	46	34	53
Nivel II	33	49	39	60	33	67
Nivel III	52	52	50	55	51	60
Nivel IV	33	53	49	42	46	56
Nivel V	43	47	39	34	66	42
Nivel VI	78	99	55	26	46	40
Nivel VII	781	961	845	820	828	769
Nivel VIII	389	473	521	518	581	636
Nivel IX	304	358	417	421	535	500
CU temáticos	1,384	1,647	1,579	1,524	1,626	1,596
Nivel I	23	28	26	27	18	33
Nivel II	28	39	23	43	20	34
Nivel III	43	33	36	31	34	34
Nivel IV	21	40	39	29	23	35
Nivel V	31	40	25	21	50	28
Nivel VI	50	73	41	19	19	23
Nivel VII	605	712	630	615	603	549
Nivel VIII	310	363	418	401	422	462
Nivel IX	273	319	341	338	437	398

GESTIÓN Y GOBIERNO

Recursos humanos: personal académico

Personal académico beneficiado por el Programa de Estímulos al Desempeño Docente, por entidad universitaria y nivel, 2012-2017

Cuadro 6.1.15

Entidad universitaria / Nivel	Años					
	2012	2013	2014	2015	2016	2017
CUAAD	78	110	108	105	118	114
Nivel I	3	8	2	4	4	5
Nivel II	3	2	3	3	3	1
Nivel III	6	3	6	3	3	2
Nivel IV	0	4	4	2	5	2
Nivel V	0	5	2	0	6	1
Nivel VI	2	3	0	1	1	0
Nivel VII	38	56	59	59	64	66
Nivel VIII	18	19	18	19	18	22
Nivel IX	8	10	14	14	14	15
CUCBA	211	232	225	213	226	223
Nivel I	3	3	4	5	2	9
Nivel II	5	10	4	6	3	4
Nivel III	6	1	6	2	3	5
Nivel IV	1	7	5	1	3	7
Nivel V	1	3	3	3	7	0
Nivel VI	8	7	2	1	1	0
Nivel VII	102	100	90	96	98	84
Nivel VIII	46	59	64	47	52	67
Nivel IX	39	42	47	52	57	47
CUCEA	182	259	246	240	253	248
Nivel I	3	5	4	2	5	2
Nivel II	2	4	5	8	2	7
Nivel III	3	4	2	6	3	2
Nivel IV	2	2	6	7	1	2
Nivel V	2	4	2	2	5	2
Nivel VI	4	7	3	2	1	1
Nivel VII	114	157	133	128	125	103
Nivel VIII	30	50	62	55	74	93
Nivel IX	22	26	29	30	37	36

GESTIÓN Y GOBIERNO

Recursos humanos: personal académico

Personal académico beneficiado por el Programa de Estímulos al Desempeño Docente, por entidad universitaria y nivel, 2012-2017

Cuadro 6.1.15

Entidad universitaria / Nivel	Años					
	2012	2013	2014	2015	2016	2017
CUCEI	290	345	325	314	333	337
Nivel I	7	6	8	4	3	6
Nivel II	4	12	4	11	5	5
Nivel III	8	10	6	6	8	6
Nivel IV	2	7	8	4	4	6
Nivel V	6	6	5	4	6	4
Nivel VI	13	21	13	3	4	7
Nivel VII	139	160	134	129	137	129
Nivel VIII	63	64	81	83	81	90
Nivel IX	48	59	66	70	85	84
CUCS	329	344	335	312	345	333
Nivel I	6	5	3	6	2	5
Nivel II	10	8	5	10	4	7
Nivel III	12	8	9	5	10	10
Nivel IV	9	11	6	5	5	7
Nivel V	16	10	5	6	10	12
Nivel VI	12	23	15	8	4	10
Nivel VII	86	90	85	84	76	70
Nivel VIII	91	82	101	106	101	95
Nivel IX	87	107	106	82	133	117
CUCSH	294	357	340	340	351	341
Nivel I	1	1	5	6	2	6
Nivel II	4	3	2	5	3	10
Nivel III	8	7	7	9	7	9
Nivel IV	7	9	10	10	5	11
Nivel V	6	12	8	6	16	9
Nivel VI	11	12	8	4	8	5
Nivel VII	126	149	129	119	103	97
Nivel VIII	62	89	92	91	96	95
Nivel IX	69	75	79	90	111	99

GESTIÓN Y GOBIERNO

Recursos humanos: personal académico

Personal académico beneficiado por el Programa de Estímulos al Desempeño Docente, por entidad universitaria y nivel, 2012-2017

Cuadro 6.1.15

Entidad universitaria / Nivel	Años					
	2012	2013	2014	2015	2016	2017
CU regionales	357	485	472	498	594	627
Nivel I	5	12	10	19	16	20
Nivel II	5	10	16	17	13	33
Nivel III	9	19	14	24	17	26
Nivel IV	12	13	10	13	23	21
Nivel V	12	7	14	13	16	14
Nivel VI	28	26	14	7	27	17
Nivel VII	176	249	215	205	225	220
Nivel VIII	79	110	103	117	159	174
Nivel IX	31	39	76	83	98	102
CUALTOS	33	45	48	52	53	68
Nivel I	0	3	2	3	2	3
Nivel II	3	1	4	2	2	6
Nivel III	5	5	3	6	4	2
Nivel IV	1	3	2	3	8	7
Nivel V	4	2	2	3	4	3
Nivel VI	1	2	3	2	4	0
Nivel VII	8	16	22	18	17	22
Nivel VIII	8	11	5	9	8	20
Nivel IX	3	2	5	6	4	5
CUCIÉNEGA	82	108	97	105	113	114
Nivel I	1	1	1	4	2	3
Nivel II	0	0	1	2	2	6
Nivel III	1	5	1	2	4	2
Nivel IV	3	2	2	1	2	2
Nivel V	2	0	2	1	2	2
Nivel VI	9	5	2	1	1	4
Nivel VII	41	62	46	48	45	36
Nivel VIII	16	24	23	25	33	35
Nivel IX	9	9	19	21	22	24

GESTIÓN Y GOBIERNO

Recursos humanos: personal académico

Personal académico beneficiado por el Programa de Estímulos al Desempeño Docente, por entidad universitaria y nivel, 2012-2017

Cuadro 6.1.15

Entidad universitaria / Nivel	Años					
	2012	2013	2014	2015	2016	2017
CUCOSTA	45	63	67	75	80	79
Nivel I	2	1	1	3	1	2
Nivel II	0	1	4	3	1	2
Nivel III	1	2	1	2	0	1
Nivel IV	3	0	2	2	1	1
Nivel V	0	0	0	2	0	0
Nivel VI	1	0	1	2	1	0
Nivel VII	20	33	29	30	38	37
Nivel VIII	13	16	17	19	22	20
Nivel IX	5	10	12	12	16	16
CUCOSTASUR	60	75	73	80	89	94
Nivel I	1	0	0	2	3	2
Nivel II	2	3	2	4	2	5
Nivel III	1	4	3	5	0	5
Nivel IV	1	4	1	1	5	3
Nivel V	3	1	3	4	3	0
Nivel VI	1	4	2	1	5	3
Nivel VII	35	36	33	31	32	38
Nivel VIII	10	16	19	23	30	29
Nivel IX	6	7	10	9	9	9
CULAGOS	38	47	48	45	51	48
Nivel I	0	0	1	0	0	2
Nivel II	0	2	0	0	3	2
Nivel III	0	0	1	1	2	2
Nivel IV	1	1	1	0	1	1
Nivel V	1	0	2	2	0	1
Nivel VI	7	6	2	0	0	2
Nivel VII	11	21	14	13	8	7
Nivel VIII	16	12	16	16	20	19
Nivel IX	2	5	11	13	17	12

GESTIÓN Y GOBIERNO

Recursos humanos: personal académico

Personal académico beneficiado por el Programa de Estímulos al Desempeño Docente, por entidad universitaria y nivel, 2012-2017

Cuadro 6.1.15

Entidad universitaria / Nivel	Años					
	2012	2013	2014	2015	2016	2017
CUNORTE	9	22	15	12	23	23
Nivel I	0	1	0	0	3	1
Nivel II	0	0	0	0	1	1
Nivel III	0	0	0	0	0	0
Nivel IV	0	0	0	0	0	1
Nivel V	0	1	0	0	0	1
Nivel VI	1	1	0	0	2	0
Nivel VII	8	16	11	10	11	12
Nivel VIII	0	2	2	1	3	2
Nivel IX	0	1	2	1	3	5
CUSUR	46	65	61	63	82	84
Nivel I	1	4	4	2	1	2
Nivel II	0	3	1	1	0	3
Nivel III	1	3	1	4	4	4
Nivel IV	1	1	1	2	2	2
Nivel V	0	0	0	0	2	1
Nivel VI	1	1	0	0	6	2
Nivel VII	27	32	34	31	38	41
Nivel VIII	10	18	9	13	17	16
Nivel IX	5	3	11	10	12	13
CUTONALÁ	4	14	19	25	53	68
Nivel I	0	2	1	4	1	4
Nivel II	0	0	4	3	1	6
Nivel III	0	0	2	4	0	7
Nivel IV	1	2	1	2	1	2
Nivel V	1	0	2	1	4	6
Nivel VI	0	0	0	0	6	3
Nivel VII	2	8	6	7	23	13
Nivel VIII	0	2	3	3	12	22
Nivel IX	0	0	0	1	5	5

GESTIÓN Y GOBIERNO

Recursos humanos: personal académico

Personal académico beneficiado por el Programa de Estímulos al Desempeño Docente, por entidad universitaria y nivel, 2012-2017

Cuadro 6.1.15

Entidad universitaria / Nivel	Años					
	2012	2013	2014	2015	2016	2017
CUVALLES	40	46	44	41	50	49
Nivel I	0	0	0	1	3	1
Nivel II	0	0	0	2	1	2
Nivel III	0	0	2	0	3	3
Nivel IV	1	0	0	2	3	2
Nivel V	1	3	3	0	1	0
Nivel VI	7	7	4	1	2	3
Nivel VII	24	25	20	17	13	14
Nivel VIII	6	9	9	8	14	11
Nivel IX	1	2	6	10	10	13
SUV	15	23	31	33	33	37
Nivel I	3	2	2	1	1	0
Nivel II	0	2	2	1	0	2
Nivel III	1	1	0	1	0	1
Nivel IV	0	3	2	0	0	0
Nivel V	2	1	1	2	3	1
Nivel VI	2	5	0	0	0	0
Nivel VII	6	9	18	19	16	17
Nivel VIII	1	0	4	6	8	9
Nivel IX	0	0	2	3	5	7
SEMS	426	507	482	485	504	493
Nivel I	18	33	18	24	8	20
Nivel II	48	64	47	48	20	52
Nivel III	72	75	77	95	74	78
Nivel IV	83	118	113	86	109	101
Nivel V	85	86	85	75	87	82
Nivel VI	57	69	64	73	62	59
Nivel VII	45	37	44	52	59	48
Nivel VIII	9	17	24	21	44	33
Nivel IX	9	8	10	11	41	20

GESTIÓN Y GOBIERNO

Recursos humanos: personal académico

Personal académico beneficiado por el Programa de Estímulos al Desempeño Docente, por entidad universitaria y nivel, 2012-2017

Cuadro 6.1.15

Entidad universitaria / Nivel	Años					
	2012	2013	2014	2015	2016	2017
AG	2	2	1	1	1	1
Nivel I	1	1	0	0	0	1
Nivel II	0	0	0	0	0	0
Nivel III	0	0	0	0	0	0
Nivel IV	0	0	1	1	1	0
Nivel V	1	1	0	0	0	0
Nivel VI	0	0	0	0	0	0
Nivel VII	0	0	0	0	0	0
Nivel VIII	0	0	0	0	0	0
Nivel IX	0	0	0	0	0	0

Fuente: Coordinación General Académica

Corte a: Diciembre de 2017.

Nota: En el año 2009 se modificó el Reglamento del Programa de Estímulos al Desempeño Docente de la UdeG, y se definieron 9 niveles de estímulos, que corresponden a montos que van de 1 a 9 salarios mínimos vigentes en el Distrito Federal (SMDF), conforme a la puntuación alcanzada en la evaluación. Nivel I = 1 SMDF, Nivel II = 2 SMDF, Nivel III = 3 SMDF, Nivel IV = 4 SMDF, Nivel V = 5 SMDF, Nivel VI = 6 SMDF, Nivel VII = 7 SMDF, Nivel VIII = 8 SMDF, Nivel IX = 9 SMDF.

GESTIÓN Y GOBIERNO

Recursos humanos: personal académico

Compactación, conversión y creación de plazas por excelencia para personal académico, por entidad universitaria, 2012-2017

Cuadro 6.1.16

Entidad universitaria	Años					
	2012	2013	2014	2015	2016	2017
Red Universitaria	59	78	86	93	115	102
Plazas por compactación	20	26	21	17	12	10
Plazas por conversión	39	40	11	3	2	1
Plazas por excelencia	0	12	54	73	101	91
Centros universitarios	37	40	67	83	104	93
Plazas por compactación	9	8	9	10	5	1
Plazas por conversión	28	21	5	2	1	1
Plazas por excelencia	0	11	53	71	98	91
CU temáticos	29	29	45	49	55	68
Plazas por compactación	8	3	9	8	3	1
Plazas por conversión	21	19	2	1	0	1
Plazas por excelencia	0	7	34	40	52	66
CUAAD	1	1	1	1	3	0
Plazas por compactación	1	0	0	0	0	0
Plazas por conversión	0	1	0	0	0	0
Plazas por excelencia	0	0	1	1	3	0
CUCBA	1	1	3	6	5	12
Plazas por compactación	0	0	0	0	0	0
Plazas por conversión	1	0	0	0	0	0
Plazas por excelencia	0	1	3	6	5	12
CUCEA	3	6	6	5	8	4
Plazas por compactación	3	1	0	1	0	0
Plazas por conversión	0	2	1	0	0	0
Plazas por excelencia	0	3	5	4	8	4
CUCEI	1	8	19	16	27	20
Plazas por compactación	1	1	7	5	3	1
Plazas por conversión	0	4	1	0	0	1
Plazas por excelencia	0	3	11	11	24	18
CUCS	19	7	13	16	7	21
Plazas por compactación	1	1	2	2	0	0
Plazas por conversión	18	6	0	0	0	0

GESTIÓN Y GOBIERNO

Recursos humanos: personal académico

Compactación, conversión y creación de plazas por excelencia para personal académico, por entidad universitaria, 2012-2017

Cuadro 6.1.16

Entidad universitaria	Años					
	2012	2013	2014	2015	2016	2017
Plazas por excelencia	0	0	11	14	7	21
CUCSH	4	6	3	5	5	11
Plazas por compactación	2	0	0	0	0	0
Plazas por conversión	2	6	0	1	0	0
Plazas por excelencia	0	0	3	4	5	11
CU regionales	8	11	22	34	49	25
Plazas por compactación	1	5	0	2	2	0
Plazas por conversión	7	2	3	1	1	0
Plazas por excelencia	0	4	19	31	46	25
CUALTOS	4	0	3	8	2	0
Plazas por compactación	1	0	0	0	0	0
Plazas por conversión	3	0	2	0	1	0
Plazas por excelencia	0	0	1	8	1	0
CUCIÉNEGA	0	6	2	0	1	0
Plazas por compactación	0	4	0	0	0	0
Plazas por conversión	0	1	0	0	0	0
Plazas por excelencia	0	1	2	0	1	0
CUCOSTA	0	0	2	1	6	5
Plazas por compactación	0	0	0	0	0	0
Plazas por conversión	0	0	1	0	0	0
Plazas por excelencia	0	0	1	1	6	5
CUCOSTASUR	3	1	2	1	1	0
Plazas por compactación	0	1	0	1	1	0
Plazas por conversión	3	0	0	0	0	0
Plazas por excelencia	0	0	2	0	0	0
CULAGOS	0	0	0	2	0	0
Plazas por compactación	0	0	0	0	0	0
Plazas por conversión	0	0	0	0	0	0
Plazas por excelencia	0	0	0	2	0	0
CUNORTE	0	0	0	0	11	0
Plazas por compactación	0	0	0	0	0	0

GESTIÓN Y GOBIERNO

Recursos humanos: personal académico

Compactación, conversión y creación de plazas por excelencia para personal académico, por entidad universitaria, 2012-2017

Cuadro 6.1.16

Entidad universitaria	Años					
	2012	2013	2014	2015	2016	2017
Plazas por conversión	0	0	0	0	0	0
Plazas por excelencia	0	0	0	0	11	0
CUSUR	0	0	0	0	4	0
Plazas por compactación	0	0	0	0	1	0
Plazas por conversión	0	0	0	0	0	0
Plazas por excelencia	0	0	0	0	3	0
CUTONALÁ	0	3	10	19	16	8
Plazas por compactación	0	0	0	1	0	0
Plazas por conversión	0	0	0	0	0	0
Plazas por excelencia	0	3	10	18	16	8
CUVALLES	1	1	3	3	8	12
Plazas por compactación	0	0	0	0	0	0
Plazas por conversión	1	1	0	1	0	0
Plazas por excelencia	0	0	3	2	8	12
SUV	0	0	1	2	2	0
Plazas por compactación	0	0	0	0	0	0
Plazas por conversión	0	0	0	0	0	0
Plazas por excelencia	0	0	1	2	2	0
SEMS	16	30	15	8	9	9
Plazas por compactación	11	18	12	7	7	9
Plazas por conversión	5	11	3	1	1	0
Plazas por excelencia	0	1	0	0	1	0
AG	6	8	3	0	0	0
Plazas por compactación	0	0	0	0	0	0
Plazas por conversión	6	8	3	0	0	0
Plazas por excelencia	0	0	0	0	0	0

Fuente: Coordinación General de Recursos Humanos.

Corte a: Diciembre de 2017.

Nota: Las creaciones de plazas por excelencia corresponden al programa de apoyo complementario para la consolidación institucional de grupos de investigación (repatriación, retención y estancias de consolidación del CONACyT).

GESTIÓN Y GOBIERNO

Recursos humanos: personal académico

Personal académico reconocido por concurso para obtener la definitividad,
2012-2017

Cuadro 6.1.17

Entidad universitaria	Años					
	2012	2013	2014	2015	2016	2017
Red Universitaria ^{1,2}	291	0	0	0	310	0
Centros universitarios	205	0	0	0	231	0
CU temáticos	115	0	0	0	137	0
CUAAD	10	0	0	0	13	0
CUCBA	24	0	0	0	10	0
CUCEA	15	0	0	0	19	0
CUCEI	23	0	0	0	37	0
CUCS	22	0	0	0	35	0
CUCSH	21	0	0	0	23	0
CU regionales	90	0	0	0	94	0
CUALTOS	36	0	0	0	24	0
CUCIÉNEGA	15	0	0	0	12	0
CUCOSTA	2	0	0	0	12	0
CUCOSTASUR	10	0	0	0	9	0
CULAGOS	10	0	0	0	0	0
CUNORTE	3	0	0	0	6	0
CUSUR	8	0	0	0	6	0
CUTONALÁ	0	0	0	0	13	0
CUVALLES	6	0	0	0	12	0
SUV	5	0	0	0	5	0
SEMS	79	0	0	0	74	0
AG	2	0	0	0	0	0

Fuente: Coordinación General de Recursos Humanos.

Corte a: Diciembre de 2017.

Notas: ¹ Durante los años 2013, 2014, 2015 y 2017 no se publicó ninguna convocatoria por concurso para obtener definitividad.

² La vigencia del beneficio fue a partir del 1º de mayo.

GESTIÓN Y GOBIERNO

Recursos humanos: personal académico

Cursos apoyados mediante el PICASA por entidad universitaria y eje temático, 2012-2017

Cuadro 6.1.18

Entidad Universitaria	Años																	
	2012			2013			2014			2015			2016			2017		
	C	A	H	C	A	H	C	A	H	C	A	H	C	A	H	C	A	H
Red Universitaria ¹	13	262	510	0	0	0	0	0	0	0	0	0	0	0	0	0	0	0
Eje I	0	0	0	0	0	0	0	0	0	0	0	0	0	0	0	0	0	0
Eje II	0	0	0	0	0	0	0	0	0	0	0	0	0	0	0	0	0	0
Eje III	1	18	30	0	0	0	0	0	0	0	0	0	0	0	0	0	0	0
Eje IV	0	0	0	0	0	0	0	0	0	0	0	0	0	0	0	0	0	0
Eje V	1	13	30	0	0	0	0	0	0	0	0	0	0	0	0	0	0	0
Eje VI	0	0	0	0	0	0	0	0	0	0	0	0	0	0	0	0	0	0
Eje VII	11	231	450	0	0	0	0	0	0	0	0	0	0	0	0	0	0	0
Centros universitarios	10	195	330	0	0	0	0	0	0	0	0	0	0	0	0	0	0	0
Eje I	0	0	0	0	0	0	0	0	0	0	0	0	0	0	0	0	0	0
Eje II	0	0	0	0	0	0	0	0	0	0	0	0	0	0	0	0	0	0
Eje III	1	18	30	0	0	0	0	0	0	0	0	0	0	0	0	0	0	0
Eje IV	0	0	0	0	0	0	0	0	0	0	0	0	0	0	0	0	0	0
Eje V	1	13	30	0	0	0	0	0	0	0	0	0	0	0	0	0	0	0
Eje VI	0	0	0	0	0	0	0	0	0	0	0	0	0	0	0	0	0	0
Eje VII	8	164	270	0	0	0	0	0	0	0	0	0	0	0	0	0	0	0
CU temáticos	5	113	150	0	0	0	0	0	0	0	0	0	0	0	0	0	0	0
Eje I	0	0	0	0	0	0	0	0	0	0	0	0	0	0	0	0	0	0
Eje II	0	0	0	0	0	0	0	0	0	0	0	0	0	0	0	0	0	0
Eje III	1	18	30	0	0	0	0	0	0	0	0	0	0	0	0	0	0	0
Eje IV	0	0	0	0	0	0	0	0	0	0	0	0	0	0	0	0	0	0
Eje V	0	0	0	0	0	0	0	0	0	0	0	0	0	0	0	0	0	0
Eje VI	0	0	0	0	0	0	0	0	0	0	0	0	0	0	0	0	0	0
Eje VII	4	95	120	0	0	0	0	0	0	0	0	0	0	0	0	0	0	0
CUAAD	0	0	0	0	0	0	0	0	0	0	0	0	0	0	0	0	0	0
Eje I	0	0	0	0	0	0	0	0	0	0	0	0	0	0	0	0	0	0
Eje II	0	0	0	0	0	0	0	0	0	0	0	0	0	0	0	0	0	0
Eje III	0	0	0	0	0	0	0	0	0	0	0	0	0	0	0	0	0	0
Eje IV	0	0	0	0	0	0	0	0	0	0	0	0	0	0	0	0	0	0
Eje V	0	0	0	0	0	0	0	0	0	0	0	0	0	0	0	0	0	0
Eje VI	0	0	0	0	0	0	0	0	0	0	0	0	0	0	0	0	0	0
Eje VII	0	0	0	0	0	0	0	0	0	0	0	0	0	0	0	0	0	0
CUCBA	0	0	0	0	0	0	0	0	0	0	0	0	0	0	0	0	0	0
Eje I	0	0	0	0	0	0	0	0	0	0	0	0	0	0	0	0	0	0
Eje II	0	0	0	0	0	0	0	0	0	0	0	0	0	0	0	0	0	0
Eje III	0	0	0	0	0	0	0	0	0	0	0	0	0	0	0	0	0	0
Eje IV	0	0	0	0	0	0	0	0	0	0	0	0	0	0	0	0	0	0
Eje V	0	0	0	0	0	0	0	0	0	0	0	0	0	0	0	0	0	0
Eje VI	0	0	0	0	0	0	0	0	0	0	0	0	0	0	0	0	0	0
Eje VII	0	0	0	0	0	0	0	0	0	0	0	0	0	0	0	0	0	0
CUCEA	0	0	0	0	0	0	0	0	0	0	0	0	0	0	0	0	0	0
Eje I	0	0	0	0	0	0	0	0	0	0	0	0	0	0	0	0	0	0
Eje II	0	0	0	0	0	0	0	0	0	0	0	0	0	0	0	0	0	0
Eje III	0	0	0	0	0	0	0	0	0	0	0	0	0	0	0	0	0	0
Eje IV	0	0	0	0	0	0	0	0	0	0	0	0	0	0	0	0	0	0
Eje V	0	0	0	0	0	0	0	0	0	0	0	0	0	0	0	0	0	0
Eje VI	0	0	0	0	0	0	0	0	0	0	0	0	0	0	0	0	0	0

GESTIÓN Y GOBIERNO

Recursos humanos: personal académico

Cursos apoyados mediante el PICASA por entidad universitaria y eje temático, 2012-2017

Cuadro 6.1.18

Entidad universitaria	Años																	
	2012			2013			2014			2015			2016			2017		
	C	A	H	C	A	H	C	A	H	C	A	H	C	A	H	C	A	H
Eje VII	0	0	0	0	0	0	0	0	0	0	0	0	0	0	0	0	0	0
CUCEI	0	0	0	0	0	0	0	0	0	0	0	0	0	0	0	0	0	0
Eje I	0	0	0	0	0	0	0	0	0	0	0	0	0	0	0	0	0	0
Eje II	0	0	0	0	0	0	0	0	0	0	0	0	0	0	0	0	0	0
Eje III	0	0	0	0	0	0	0	0	0	0	0	0	0	0	0	0	0	0
Eje IV	0	0	0	0	0	0	0	0	0	0	0	0	0	0	0	0	0	0
Eje V	0	0	0	0	0	0	0	0	0	0	0	0	0	0	0	0	0	0
Eje VI	0	0	0	0	0	0	0	0	0	0	0	0	0	0	0	0	0	0
Eje VII	0	0	0	0	0	0	0	0	0	0	0	0	0	0	0	0	0	0
CUCS	4	95	120	0	0	0	0	0	0	0	0	0	0	0	0	0	0	0
Eje I	0	0	0	0	0	0	0	0	0	0	0	0	0	0	0	0	0	0
Eje II	0	0	0	0	0	0	0	0	0	0	0	0	0	0	0	0	0	0
Eje III	0	0	0	0	0	0	0	0	0	0	0	0	0	0	0	0	0	0
Eje IV	0	0	0	0	0	0	0	0	0	0	0	0	0	0	0	0	0	0
Eje V	0	0	0	0	0	0	0	0	0	0	0	0	0	0	0	0	0	0
Eje VI	0	0	0	0	0	0	0	0	0	0	0	0	0	0	0	0	0	0
Eje VII	4	95	120	0	0	0	0	0	0	0	0	0	0	0	0	0	0	0
CUCSH	1	18	30	0	0	0	0	0	0	0	0	0	0	0	0	0	0	0
Eje I	0	0	0	0	0	0	0	0	0	0	0	0	0	0	0	0	0	0
Eje II	0	0	0	0	0	0	0	0	0	0	0	0	0	0	0	0	0	0
Eje III	1	18	30	0	0	0	0	0	0	0	0	0	0	0	0	0	0	0
Eje IV	0	0	0	0	0	0	0	0	0	0	0	0	0	0	0	0	0	0
Eje V	0	0	0	0	0	0	0	0	0	0	0	0	0	0	0	0	0	0
Eje VI	0	0	0	0	0	0	0	0	0	0	0	0	0	0	0	0	0	0
Eje VII	0	0	0	0	0	0	0	0	0	0	0	0	0	0	0	0	0	0
CU regionales	5	82	180	0	0	0	0	0	0	0	0	0	0	0	0	0	0	0
Eje I	0	0	0	0	0	0	0	0	0	0	0	0	0	0	0	0	0	0
Eje II	0	0	0	0	0	0	0	0	0	0	0	0	0	0	0	0	0	0
Eje III	0	0	0	0	0	0	0	0	0	0	0	0	0	0	0	0	0	0
Eje IV	0	0	0	0	0	0	0	0	0	0	0	0	0	0	0	0	0	0
Eje V	1	13	30	0	0	0	0	0	0	0	0	0	0	0	0	0	0	0
Eje VI	0	0	0	0	0	0	0	0	0	0	0	0	0	0	0	0	0	0
Eje VII	4	69	150	0	0	0	0	0	0	0	0	0	0	0	0	0	0	0
CUALTOS	0	0	0	0	0	0	0	0	0	0	0	0	0	0	0	0	0	0
Eje I	0	0	0	0	0	0	0	0	0	0	0	0	0	0	0	0	0	0
Eje II	0	0	0	0	0	0	0	0	0	0	0	0	0	0	0	0	0	0
Eje III	0	0	0	0	0	0	0	0	0	0	0	0	0	0	0	0	0	0
Eje IV	0	0	0	0	0	0	0	0	0	0	0	0	0	0	0	0	0	0
Eje V	0	0	0	0	0	0	0	0	0	0	0	0	0	0	0	0	0	0
Eje VI	0	0	0	0	0	0	0	0	0	0	0	0	0	0	0	0	0	0
Eje VII	0	0	0	0	0	0	0	0	0	0	0	0	0	0	0	0	0	0
CUCIÉNEGA	3	56	120	0	0	0	0	0	0	0	0	0	0	0	0	0	0	0
Eje I	0	0	0	0	0	0	0	0	0	0	0	0	0	0	0	0	0	0
Eje II	0	0	0	0	0	0	0	0	0	0	0	0	0	0	0	0	0	0
Eje III	0	0	0	0	0	0	0	0	0	0	0	0	0	0	0	0	0	0
Eje IV	0	0	0	0	0	0	0	0	0	0	0	0	0	0	0	0	0	0

GESTIÓN Y GOBIERNO

Recursos humanos: personal académico

Cursos apoyados mediante el PICASA por entidad universitaria y eje temático, 2012-2017

Cuadro 6.1.18

Entidad universitaria	Años																	
	2012			2013			2014			2015			2016			2017		
	C	A	H	C	A	H	C	A	H	C	A	H	C	A	H	C	A	H
Eje V	0	0	0	0	0	0	0	0	0	0	0	0	0	0	0	0	0	0
Eje VI	0	0	0	0	0	0	0	0	0	0	0	0	0	0	0	0	0	0
Eje VII	3	56	120	0	0	0	0	0	0	0	0	0	0	0	0	0	0	0
CUCOSTA	2	26	60	0	0	0	0	0	0	0	0	0	0	0	0	0	0	0
Eje I	0	0	0	0	0	0	0	0	0	0	0	0	0	0	0	0	0	0
Eje II	0	0	0	0	0	0	0	0	0	0	0	0	0	0	0	0	0	0
Eje III	0	0	0	0	0	0	0	0	0	0	0	0	0	0	0	0	0	0
Eje IV	0	0	0	0	0	0	0	0	0	0	0	0	0	0	0	0	0	0
Eje V	1	13	30	0	0	0	0	0	0	0	0	0	0	0	0	0	0	0
Eje VI	0	0	0	0	0	0	0	0	0	0	0	0	0	0	0	0	0	0
Eje VII	1	13	30	0	0	0	0	0	0	0	0	0	0	0	0	0	0	0
CUCOSTASUR	0	0	0	0	0	0	0	0	0	0	0	0	0	0	0	0	0	0
Eje I	0	0	0	0	0	0	0	0	0	0	0	0	0	0	0	0	0	0
Eje II	0	0	0	0	0	0	0	0	0	0	0	0	0	0	0	0	0	0
Eje III	0	0	0	0	0	0	0	0	0	0	0	0	0	0	0	0	0	0
Eje IV	0	0	0	0	0	0	0	0	0	0	0	0	0	0	0	0	0	0
Eje V	0	0	0	0	0	0	0	0	0	0	0	0	0	0	0	0	0	0
Eje VI	0	0	0	0	0	0	0	0	0	0	0	0	0	0	0	0	0	0
Eje VII	0	0	0	0	0	0	0	0	0	0	0	0	0	0	0	0	0	0
CULAGOS	0	0	0	0	0	0	0	0	0	0	0	0	0	0	0	0	0	0
Eje I	0	0	0	0	0	0	0	0	0	0	0	0	0	0	0	0	0	0
Eje II	0	0	0	0	0	0	0	0	0	0	0	0	0	0	0	0	0	0
Eje III	0	0	0	0	0	0	0	0	0	0	0	0	0	0	0	0	0	0
Eje IV	0	0	0	0	0	0	0	0	0	0	0	0	0	0	0	0	0	0
Eje V	0	0	0	0	0	0	0	0	0	0	0	0	0	0	0	0	0	0
Eje VI	0	0	0	0	0	0	0	0	0	0	0	0	0	0	0	0	0	0
Eje VII	0	0	0	0	0	0	0	0	0	0	0	0	0	0	0	0	0	0
CUNORTE	0	0	0	0	0	0	0	0	0	0	0	0	0	0	0	0	0	0
Eje I	0	0	0	0	0	0	0	0	0	0	0	0	0	0	0	0	0	0
Eje II	0	0	0	0	0	0	0	0	0	0	0	0	0	0	0	0	0	0
Eje III	0	0	0	0	0	0	0	0	0	0	0	0	0	0	0	0	0	0
Eje IV	0	0	0	0	0	0	0	0	0	0	0	0	0	0	0	0	0	0
Eje V	0	0	0	0	0	0	0	0	0	0	0	0	0	0	0	0	0	0
Eje VI	0	0	0	0	0	0	0	0	0	0	0	0	0	0	0	0	0	0
Eje VII	0	0	0	0	0	0	0	0	0	0	0	0	0	0	0	0	0	0
CUSUR	0	0	0	0	0	0	0	0	0	0	0	0	0	0	0	0	0	0
Eje I	0	0	0	0	0	0	0	0	0	0	0	0	0	0	0	0	0	0
Eje II	0	0	0	0	0	0	0	0	0	0	0	0	0	0	0	0	0	0
Eje III	0	0	0	0	0	0	0	0	0	0	0	0	0	0	0	0	0	0
Eje IV	0	0	0	0	0	0	0	0	0	0	0	0	0	0	0	0	0	0
Eje V	0	0	0	0	0	0	0	0	0	0	0	0	0	0	0	0	0	0
Eje VI	0	0	0	0	0	0	0	0	0	0	0	0	0	0	0	0	0	0
Eje VII	0	0	0	0	0	0	0	0	0	0	0	0	0	0	0	0	0	0
CUTONALA	0	0	0	0	0	0	0	0	0	0	0	0	0	0	0	0	0	0
Eje I	0	0	0	0	0	0	0	0	0	0	0	0	0	0	0	0	0	0
Eje II	0	0	0	0	0	0	0	0	0	0	0	0	0	0	0	0	0	0
Eje III	0	0	0	0	0	0	0	0	0	0	0	0	0	0	0	0	0	0

GESTIÓN Y GOBIERNO

Recursos humanos: personal académico

Cursos apoyados mediante el PICASA por entidad universitaria y eje temático, 2012-2017

Cuadro 6.1.18

Entidad universitaria	Años																	
	2012			2013			2014			2015			2016			2017		
	C	A	H	C	A	H	C	A	H	C	A	H	C	A	H	C	A	H
Eje IV	0	0	0	0	0	0	0	0	0	0	0	0	0	0	0	0	0	0
Eje V	0	0	0	0	0	0	0	0	0	0	0	0	0	0	0	0	0	0
Eje VI	0	0	0	0	0	0	0	0	0	0	0	0	0	0	0	0	0	0
Eje VII	0	0	0	0	0	0	0	0	0	0	0	0	0	0	0	0	0	0
CUVALLES	0	0	0	0	0	0	0	0	0	0	0	0	0	0	0	0	0	0
Eje I	0	0	0	0	0	0	0	0	0	0	0	0	0	0	0	0	0	0
Eje II	0	0	0	0	0	0	0	0	0	0	0	0	0	0	0	0	0	0
Eje III	0	0	0	0	0	0	0	0	0	0	0	0	0	0	0	0	0	0
Eje IV	0	0	0	0	0	0	0	0	0	0	0	0	0	0	0	0	0	0
Eje V	0	0	0	0	0	0	0	0	0	0	0	0	0	0	0	0	0	0
Eje VI	0	0	0	0	0	0	0	0	0	0	0	0	0	0	0	0	0	0
Eje VII	0	0	0	0	0	0	0	0	0	0	0	0	0	0	0	0	0	0
SUV	0	0	0	0	0	0	0	0	0	0	0	0	0	0	0	0	0	0
Eje I	0	0	0	0	0	0	0	0	0	0	0	0	0	0	0	0	0	0
Eje II	0	0	0	0	0	0	0	0	0	0	0	0	0	0	0	0	0	0
Eje III	0	0	0	0	0	0	0	0	0	0	0	0	0	0	0	0	0	0
Eje IV	0	0	0	0	0	0	0	0	0	0	0	0	0	0	0	0	0	0
Eje V	0	0	0	0	0	0	0	0	0	0	0	0	0	0	0	0	0	0
Eje VI	0	0	0	0	0	0	0	0	0	0	0	0	0	0	0	0	0	0
Eje VII	0	0	0	0	0	0	0	0	0	0	0	0	0	0	0	0	0	0
SEMS	3	67	180	0	0	0	0	0	0	0	0	0	0	0	0	0	0	0
Eje I	0	0	0	0	0	0	0	0	0	0	0	0	0	0	0	0	0	0
Eje II	0	0	0	0	0	0	0	0	0	0	0	0	0	0	0	0	0	0
Eje III	0	0	0	0	0	0	0	0	0	0	0	0	0	0	0	0	0	0
Eje IV	0	0	0	0	0	0	0	0	0	0	0	0	0	0	0	0	0	0
Eje V	0	0	0	0	0	0	0	0	0	0	0	0	0	0	0	0	0	0
Eje VI	0	0	0	0	0	0	0	0	0	0	0	0	0	0	0	0	0	0
Eje VII	3	67	180	0	0	0	0	0	0	0	0	0	0	0	0	0	0	0
AG	0	0	0	0	0	0	0	0	0	0	0	0	0	0	0	0	0	0
Eje I	0	0	0	0	0	0	0	0	0	0	0	0	0	0	0	0	0	0
Eje II	0	0	0	0	0	0	0	0	0	0	0	0	0	0	0	0	0	0
Eje III	0	0	0	0	0	0	0	0	0	0	0	0	0	0	0	0	0	0
Eje IV	0	0	0	0	0	0	0	0	0	0	0	0	0	0	0	0	0	0
Eje V	0	0	0	0	0	0	0	0	0	0	0	0	0	0	0	0	0	0
Eje VI	0	0	0	0	0	0	0	0	0	0	0	0	0	0	0	0	0	0
Eje VII	0	0	0	0	0	0	0	0	0	0	0	0	0	0	0	0	0	0
Múltiples	0	0	0	0	0	0	0	0	0	0	0	0	0	0	0	0	0	0
Eje IV	0	0	0	0	0	0	0	0	0	0	0	0	0	0	0	0	0	0
Eje V	0	0	0	0	0	0	0	0	0	0	0	0	0	0	0	0	0	0

Fuente: Coordinación General de Recursos Humanos.
Corte a: Diciembre de 2017.

Notas: C = Cursos. A = Asistentes. H = Horas. La carga horaria es de 25 horas promedio por curso.
Eje I = Modelo académico y currículo, Eje II = Normalidad universitaria, Eje III = Procesos, prácticas pedagógico-didácticas y crecimiento personal, Eje IV = Innovación de ambientes de aprendizaje, Eje V = Programas específicos por demanda, Eje VI = Lenguas extranjeras, Eje VII = Desarrollo de habilidades informativas.
Cursos en los que participa personal de diferentes entidades y dependencias universitarias.
1 No se publicó convocatoria en 2013, 2014, 2015, 2016 Y 2017 por lo cual no se registran beneficiarios.

GESTIÓN Y GOBIERNO

Recursos humanos: personal académico

Apoyos otorgados a la comunidad universitaria para asistir a cursos de superación académica por entidad universitaria, 2012-2017

Cuadro 6.1.19

Entidad universitaria	Años					
	2012	2013	2014	2015	2016	2017
Red Universitaria ¹	0	0	0	0	0	0
Centros universitarios	0	0	0	0	0	0
CU temáticos	0	0	0	0	0	0
CUAAD	0	0	0	0	0	0
CUCBA	0	0	0	0	0	0
CUCEA	0	0	0	0	0	0
CUCEI	0	0	0	0	0	0
CUCS	0	0	0	0	0	0
CUCSH	0	0	0	0	0	0
CU regionales	0	0	0	0	0	0
CUALTOS	0	0	0	0	0	0
CUCIÉNEGA	0	0	0	0	0	0
CUCOSTA	0	0	0	0	0	0
CUCOSTASUR	0	0	0	0	0	0
CULAGOS	0	0	0	0	0	0
CUNORTE	0	0	0	0	0	0
CUSUR	0	0	0	0	0	0
CUTONALÁ	0	0	0	0	0	0
CUVALLES	0	0	0	0	0	0
SUV	0	0	0	0	0	0
SEMS	0	0	0	0	0	0
AG	0	0	0	0	0	0

Fuente: Coordinación General de Recursos Humanos.

Corte a: Diciembre de 2017.

Nota: ¹ No se publicó convocatoria en 2012, 2013, 2014, 2015, 2016 y 2017 por lo cual no se registran beneficiarios.

GESTIÓN Y GOBIERNO

Recursos humanos: personal académico

Personal beneficiado por el programa de apoyo para el pago de matrículas en estudios de posgrado, por entidad universitaria, categoría y nivel educativo, 2012-2017

Cuadro 6.1.20

Entidad universitaria / Función	Años																	
	2012			2013			2014			2015			2016			2017		
	E	M	D	E	M	D	E	M	D	E	M	D	E	M	D	E	M	D
Red Universitaria ¹	0	31	37	0	0	0	0	0	0	0	0	0	0	0	0	0	0	0
Docente	0	3	25	0	0	0	0	0	0	0	0	0	0	0	0	0	0	0
Investigador	0	1	1	0	0	0	0	0	0	0	0	0	0	0	0	0	0	0
Asignatura	0	7	4	0	0	0	0	0	0	0	0	0	0	0	0	0	0	0
Técnico académico	0	1	1	0	0	0	0	0	0	0	0	0	0	0	0	0	0	0
Administrativo	0	19	6	0	0	0	0	0	0	0	0	0	0	0	0	0	0	0
Centros universitarios	0	18	28	0	0	0	0	0	0	0	0	0	0	0	0	0	0	0
Docente	0	1	23	0	0	0	0	0	0	0	0	0	0	0	0	0	0	0
Investigador	0	1	1	0	0	0	0	0	0	0	0	0	0	0	0	0	0	0
Asignatura	0	4	3	0	0	0	0	0	0	0	0	0	0	0	0	0	0	0
Técnico académico	0	1	1	0	0	0	0	0	0	0	0	0	0	0	0	0	0	0
Administrativo	0	11	0	0	0	0	0	0	0	0	0	0	0	0	0	0	0	0
CU temáticos	0	7	9	0	0	0	0	0	0	0	0	0	0	0	0	0	0	0
Docente	0	1	8	0	0	0	0	0	0	0	0	0	0	0	0	0	0	0
Investigador	0	1	0	0	0	0	0	0	0	0	0	0	0	0	0	0	0	0
Asignatura	0	2	0	0	0	0	0	0	0	0	0	0	0	0	0	0	0	0
Técnico académico	0	1	1	0	0	0	0	0	0	0	0	0	0	0	0	0	0	0
Administrativo	0	2	0	0	0	0	0	0	0	0	0	0	0	0	0	0	0	0
CUAAD	0	4	0	0	0	0	0	0	0	0	0	0	0	0	0	0	0	0
Docente	0	1	0	0	0	0	0	0	0	0	0	0	0	0	0	0	0	0
Investigador	0	0	0	0	0	0	0	0	0	0	0	0	0	0	0	0	0	0
Asignatura	0	2	0	0	0	0	0	0	0	0	0	0	0	0	0	0	0	0
Técnico académico	0	0	0	0	0	0	0	0	0	0	0	0	0	0	0	0	0	0
Administrativo	0	1	0	0	0	0	0	0	0	0	0	0	0	0	0	0	0	0
CUCBA	0	0	0	0	0	0	0	0	0	0	0	0	0	0	0	0	0	0
Docente	0	0	0	0	0	0	0	0	0	0	0	0	0	0	0	0	0	0
Investigador	0	0	0	0	0	0	0	0	0	0	0	0	0	0	0	0	0	0
Asignatura	0	0	0	0	0	0	0	0	0	0	0	0	0	0	0	0	0	0
Técnico académico	0	0	0	0	0	0	0	0	0	0	0	0	0	0	0	0	0	0
Administrativo	0	0	0	0	0	0	0	0	0	0	0	0	0	0	0	0	0	0
CUCEA	0	1	2	0	0	0	0	0	0	0	0	0	0	0	0	0	0	0
Docente	0	0	2	0	0	0	0	0	0	0	0	0	0	0	0	0	0	0
Investigador	0	1	0	0	0	0	0	0	0	0	0	0	0	0	0	0	0	0
Asignatura	0	0	0	0	0	0	0	0	0	0	0	0	0	0	0	0	0	0
Técnico académico	0	0	0	0	0	0	0	0	0	0	0	0	0	0	0	0	0	0
Administrativo	0	0	0	0	0	0	0	0	0	0	0	0	0	0	0	0	0	0
CUCEI	0	1	3	0	0	0	0	0	0	0	0	0	0	0	0	0	0	0
Docente	0	0	3	0	0	0	0	0	0	0	0	0	0	0	0	0	0	0
Investigador	0	0	0	0	0	0	0	0	0	0	0	0	0	0	0	0	0	0
Asignatura	0	0	0	0	0	0	0	0	0	0	0	0	0	0	0	0	0	0
Técnico académico	0	1	0	0	0	0	0	0	0	0	0	0	0	0	0	0	0	0
Administrativo	0	0	0	0	0	0	0	0	0	0	0	0	0	0	0	0	0	0

GESTIÓN Y GOBIERNO

Recursos humanos: personal académico

Personal beneficiado por el programa de apoyo para el pago de matrículas en estudios de posgrado, por entidad universitaria, categoría y nivel educativo, 2012-2017

Cuadro 6.1.20

Entidad universitaria / Función	Años																				
	2012			2013			2014			2015			2016			2017					
	E	M	D	E	M	D	E	M	D	E	M	D	E	M	D	E	M	D			
CUCS	0	0	3	0	0	0	0	0	0	0	0	0	0	0	0	0	0	0	0	0	0
Docente	0	0	2	0	0	0	0	0	0	0	0	0	0	0	0	0	0	0	0	0	0
Investigador	0	0	0	0	0	0	0	0	0	0	0	0	0	0	0	0	0	0	0	0	0
Asignatura	0	0	0	0	0	0	0	0	0	0	0	0	0	0	0	0	0	0	0	0	0
Técnico académico	0	0	1	0	0	0	0	0	0	0	0	0	0	0	0	0	0	0	0	0	0
Administrativo	0	0	0	0	0	0	0	0	0	0	0	0	0	0	0	0	0	0	0	0	0
CUCSH	0	1	1	0	0	0	0	0	0	0	0	0	0	0	0	0	0	0	0	0	0
Docente	0	0	1	0	0	0	0	0	0	0	0	0	0	0	0	0	0	0	0	0	0
Investigador	0	0	0	0	0	0	0	0	0	0	0	0	0	0	0	0	0	0	0	0	0
Asignatura	0	0	0	0	0	0	0	0	0	0	0	0	0	0	0	0	0	0	0	0	0
Técnico académico	0	0	0	0	0	0	0	0	0	0	0	0	0	0	0	0	0	0	0	0	0
Administrativo	0	1	0	0	0	0	0	0	0	0	0	0	0	0	0	0	0	0	0	0	0
CU regionales	0	11	19	0	0	0	0	0	0	0	0	0	0	0	0	0	0	0	0	0	0
Docente	0	0	15	0	0	0	0	0	0	0	0	0	0	0	0	0	0	0	0	0	0
Investigador	0	0	1	0	0	0	0	0	0	0	0	0	0	0	0	0	0	0	0	0	0
Asignatura	0	2	3	0	0	0	0	0	0	0	0	0	0	0	0	0	0	0	0	0	0
Técnico académico	0	0	0	0	0	0	0	0	0	0	0	0	0	0	0	0	0	0	0	0	0
Administrativo	0	9	0	0	0	0	0	0	0	0	0	0	0	0	0	0	0	0	0	0	0
CUALTOS	0	2	8	0	0	0	0	0	0	0	0	0	0	0	0	0	0	0	0	0	0
Docente	0	0	8	0	0	0	0	0	0	0	0	0	0	0	0	0	0	0	0	0	0
Investigador	0	0	0	0	0	0	0	0	0	0	0	0	0	0	0	0	0	0	0	0	0
Asignatura	0	0	0	0	0	0	0	0	0	0	0	0	0	0	0	0	0	0	0	0	0
Técnico académico	0	0	0	0	0	0	0	0	0	0	0	0	0	0	0	0	0	0	0	0	0
Administrativo	0	2	0	0	0	0	0	0	0	0	0	0	0	0	0	0	0	0	0	0	0
CUCIÉNEGA	0	0	3	0	0	0	0	0	0	0	0	0	0	0	0	0	0	0	0	0	0
Docente	0	0	2	0	0	0	0	0	0	0	0	0	0	0	0	0	0	0	0	0	0
Investigador	0	0	1	0	0	0	0	0	0	0	0	0	0	0	0	0	0	0	0	0	0
Asignatura	0	0	0	0	0	0	0	0	0	0	0	0	0	0	0	0	0	0	0	0	0
Técnico académico	0	0	0	0	0	0	0	0	0	0	0	0	0	0	0	0	0	0	0	0	0
Administrativo	0	0	0	0	0	0	0	0	0	0	0	0	0	0	0	0	0	0	0	0	0
CUCOSTA	0	8	1	0	0	0	0	0	0	0	0	0	0	0	0	0	0	0	0	0	0
Docente	0	0	1	0	0	0	0	0	0	0	0	0	0	0	0	0	0	0	0	0	0
Investigador	0	0	0	0	0	0	0	0	0	0	0	0	0	0	0	0	0	0	0	0	0
Asignatura	0	1	0	0	0	0	0	0	0	0	0	0	0	0	0	0	0	0	0	0	0
Técnico académico	0	0	0	0	0	0	0	0	0	0	0	0	0	0	0	0	0	0	0	0	0
Administrativo	0	7	0	0	0	0	0	0	0	0	0	0	0	0	0	0	0	0	0	0	0
CUCOSTASUR	0	1	4	0	0	0	0	0	0	0	0	0	0	0	0	0	0	0	0	0	0
Docente	0	0	2	0	0	0	0	0	0	0	0	0	0	0	0	0	0	0	0	0	0
Investigador	0	0	0	0	0	0	0	0	0	0	0	0	0	0	0	0	0	0	0	0	0
Asignatura	0	1	2	0	0	0	0	0	0	0	0	0	0	0	0	0	0	0	0	0	0
Técnico académico	0	0	0	0	0	0	0	0	0	0	0	0	0	0	0	0	0	0	0	0	0
Administrativo	0	0	0	0	0	0	0	0	0	0	0	0	0	0	0	0	0	0	0	0	0

GESTIÓN Y GOBIERNO

Recursos humanos: personal académico

Personal beneficiado por el programa de apoyo para el pago de matrículas en estudios de posgrado, por entidad universitaria, categoría y nivel educativo, 2012-2017

Cuadro 6.1.20

Entidad universitaria / Función	Años																				
	2012			2013			2014			2015			2016			2017					
	E	M	D	E	M	D	E	M	D	E	M	D	E	M	D	E	M	D			
CULAGOS	0	0	2	0	0	0	0	0	0	0	0	0	0	0	0	0	0	0	0	0	0
Docente	0	0	1	0	0	0	0	0	0	0	0	0	0	0	0	0	0	0	0	0	0
Investigador	0	0	0	0	0	0	0	0	0	0	0	0	0	0	0	0	0	0	0	0	0
Asignatura	0	0	1	0	0	0	0	0	0	0	0	0	0	0	0	0	0	0	0	0	0
Técnico académico	0	0	0	0	0	0	0	0	0	0	0	0	0	0	0	0	0	0	0	0	0
Administrativo	0	0	0	0	0	0	0	0	0	0	0	0	0	0	0	0	0	0	0	0	0
CUNORTE	0	0	0	0	0	0	0	0	0	0	0	0	0	0	0	0	0	0	0	0	0
Docente	0	0	0	0	0	0	0	0	0	0	0	0	0	0	0	0	0	0	0	0	0
Investigador	0	0	0	0	0	0	0	0	0	0	0	0	0	0	0	0	0	0	0	0	0
Asignatura	0	0	0	0	0	0	0	0	0	0	0	0	0	0	0	0	0	0	0	0	0
Técnico académico	0	0	0	0	0	0	0	0	0	0	0	0	0	0	0	0	0	0	0	0	0
Administrativo	0	0	0	0	0	0	0	0	0	0	0	0	0	0	0	0	0	0	0	0	0
CUSUR	0	0	0	0	0	0	0	0	0	0	0	0	0	0	0	0	0	0	0	0	0
Docente	0	0	0	0	0	0	0	0	0	0	0	0	0	0	0	0	0	0	0	0	0
Investigador	0	0	0	0	0	0	0	0	0	0	0	0	0	0	0	0	0	0	0	0	0
Asignatura	0	0	0	0	0	0	0	0	0	0	0	0	0	0	0	0	0	0	0	0	0
Técnico académico	0	0	0	0	0	0	0	0	0	0	0	0	0	0	0	0	0	0	0	0	0
Administrativo	0	0	0	0	0	0	0	0	0	0	0	0	0	0	0	0	0	0	0	0	0
CUTONALÁ	0	0	0	0	0	0	0	0	0	0	0	0	0	0	0	0	0	0	0	0	0
Docente	0	0	0	0	0	0	0	0	0	0	0	0	0	0	0	0	0	0	0	0	0
Investigador	0	0	0	0	0	0	0	0	0	0	0	0	0	0	0	0	0	0	0	0	0
Asignatura	0	0	0	0	0	0	0	0	0	0	0	0	0	0	0	0	0	0	0	0	0
Técnico académico	0	0	0	0	0	0	0	0	0	0	0	0	0	0	0	0	0	0	0	0	0
Administrativo	0	0	0	0	0	0	0	0	0	0	0	0	0	0	0	0	0	0	0	0	0
CUVALLES	0	0	1	0	0	0	0	0	0	0	0	0	0	0	0	0	0	0	0	0	0
Docente	0	0	1	0	0	0	0	0	0	0	0	0	0	0	0	0	0	0	0	0	0
Investigador	0	0	0	0	0	0	0	0	0	0	0	0	0	0	0	0	0	0	0	0	0
Asignatura	0	0	0	0	0	0	0	0	0	0	0	0	0	0	0	0	0	0	0	0	0
Técnico académico	0	0	0	0	0	0	0	0	0	0	0	0	0	0	0	0	0	0	0	0	0
Administrativo	0	0	0	0	0	0	0	0	0	0	0	0	0	0	0	0	0	0	0	0	0
SUV	0	1	2	0	0	0	0	0	0	0	0	0	0	0	0	0	0	0	0	0	0
Docente	0	0	0	0	0	0	0	0	0	0	0	0	0	0	0	0	0	0	0	0	0
Investigador	0	0	0	0	0	0	0	0	0	0	0	0	0	0	0	0	0	0	0	0	0
Asignatura	0	0	1	0	0	0	0	0	0	0	0	0	0	0	0	0	0	0	0	0	0
Técnico académico	0	0	0	0	0	0	0	0	0	0	0	0	0	0	0	0	0	0	0	0	0
Administrativo	0	1	1	0	0	0	0	0	0	0	0	0	0	0	0	0	0	0	0	0	0
SEMS	0	4	2	0	0	0	0	0	0	0	0	0	0	0	0	0	0	0	0	0	0
Docente	0	2	2	0	0	0	0	0	0	0	0	0	0	0	0	0	0	0	0	0	0
Investigador	0	0	0	0	0	0	0	0	0	0	0	0	0	0	0	0	0	0	0	0	0
Asignatura	0	2	0	0	0	0	0	0	0	0	0	0	0	0	0	0	0	0	0	0	0
Técnico académico	0	0	0	0	0	0	0	0	0	0	0	0	0	0	0	0	0	0	0	0	0
Administrativo	0	0	0	0	0	0	0	0	0	0	0	0	0	0	0	0	0	0	0	0	0

GESTIÓN Y GOBIERNO

Recursos humanos: personal académico

Personal beneficiado por el programa de apoyo para el pago de matrículas en estudios de posgrado, por entidad universitaria, categoría y nivel educativo, 2012-2017

Cuadro 6.1.20

Entidad universitaria / Función	Años																		
	2012			2013			2014			2015			2016			2017			
	E	M	D	E	M	D	E	M	D	E	M	D	E	M	D	E	M	D	
AG	0	8	5	0	0	0	0	0	0	0	0	0	0	0	0	0	0	0	0
Docente	0	0	0	0	0	0	0	0	0	0	0	0	0	0	0	0	0	0	0
Investigador	0	0	0	0	0	0	0	0	0	0	0	0	0	0	0	0	0	0	0
Asignatura	0	1	0	0	0	0	0	0	0	0	0	0	0	0	0	0	0	0	0
Técnico académico	0	0	0	0	0	0	0	0	0	0	0	0	0	0	0	0	0	0	0
Administrativo	0	7	5	0	0	0	0	0	0	0	0	0	0	0	0	0	0	0	0

Fuente: Coordinación General Académica.

Corte a: Diciembre de 2017.

Notas: ¹ No se publicó convocatoria en los años 2013, 2014, 2015, 2016 y 2017, por lo tanto no se registran beneficiarios.

E = Especialidad, M=Maestría, D=Doctorado.

GESTIÓN Y GOBIERNO

Recursos humanos: personal académico

Profesores huéspedes en la Universidad de Guadalajara por entidad universitaria y nivel, 2012-2017

Cuadro 6.1.21

Entidad universitaria / Nivel	Años					
	2012	2013	2014	2015	2016	2017
Red Universitaria	27	23	19	24	35	42
Nivel I	6	10	7	9	13	21
Nivel II	9	4	2	6	9	12
Nivel III	12	9	10	9	13	9
Centros universitarios	27	19	19	22	32	39
Nivel I	6	6	7	7	10	18
Nivel II	9	4	2	6	9	12
Nivel III	12	9	10	9	13	9
CU temáticos	20	16	17	17	20	20
Nivel I	6	6	6	5	3	7
Nivel II	6	4	2	4	7	7
Nivel III	8	6	9	8	10	6
CUAAD	2	0	0	2	3	5
Nivel I	0	0	0	0	1	2
Nivel II	0	0	0	0	2	3
Nivel III	2	0	0	2	0	0
CUCBA	3	2	3	5	3	3
Nivel I	0	1	1	2	0	2
Nivel II	0	0	0	0	0	0
Nivel III	3	1	2	3	3	1
CUCEA	6	5	3	4	2	6
Nivel I	2	1	0	1	0	2
Nivel II	3	2	1	2	2	2
Nivel III	1	2	2	1	0	2
CUCEI	2	3	4	2	5	2
Nivel I	0	0	0	0	0	0
Nivel II	0	1	0	0	1	1
Nivel III	2	2	4	2	4	1

GESTIÓN Y GOBIERNO

Recursos humanos: personal académico

Profesores huéspedes en la Universidad de Guadalajara por entidad universitaria y nivel, 2012-2017

Cuadro 6.1.21

Entidad universitaria / Nivel	Años					
	2012	2013	2014	2015	2016	2017
CUCS	1	1	1	2	2	1
Nivel I	1	0	0	0	0	0
Nivel II	0	0	1	2	2	1
Nivel III	0	1	0	0	0	0
CUCSH	6	5	6	2	5	3
Nivel I	3	4	5	2	2	1
Nivel II	3	1	0	0	0	0
Nivel III	0	0	1	0	3	2
CU regionales	7	3	2	5	12	19
Nivel I	0	0	1	2	7	11
Nivel II	3	0	0	2	2	5
Nivel III	4	3	1	1	3	3
CUALTOS	0	0	0	0	0	1
Nivel I	0	0	0	0	0	0
Nivel II	0	0	0	0	0	0
Nivel III	0	0	0	0	0	1
CUCIÉNEGA	0	0	0	0	1	0
Nivel I	0	0	0	0	0	0
Nivel II	0	0	0	0	0	0
Nivel III	0	0	0	0	1	0
CUCOSTA	0	0	0	0	1	0
Nivel I	0	0	0	0	0	0
Nivel II	0	0	0	0	0	0
Nivel III	0	0	0	0	1	0
CUCOSTASUR	3	1	0	1	2	3
Nivel I	0	0	0	0	0	0
Nivel II	2	0	0	1	1	2
Nivel III	1	1	0	0	1	1

GESTIÓN Y GOBIERNO

Recursos humanos: personal académico

Profesores huéspedes en la Universidad de Guadalajara por entidad universitaria y nivel, 2012-2017

Cuadro 6.1.21

Entidad universitaria / Nivel	Años					
	2012	2013	2014	2015	2016	2017
CULAGOS	0	0	0	0	0	0
Nivel I	0	0	0	0	0	0
Nivel II	0	0	0	0	0	0
Nivel III	0	0	0	0	0	0
CUNORTE	1	0	0	1	5	3
Nivel I	0	0	0	1	4	3
Nivel II	0	0	0	0	1	0
Nivel III	1	0	0	0	0	0
CUSUR	0	0	1	1	1	4
Nivel I	0	0	1	1	1	3
Nivel II	0	0	0	0	0	1
Nivel III	0	0	0	0	0	0
CUTONALÁ	2	1	0	1	0	4
Nivel I	0	0	0	0	0	2
Nivel II	0	0	0	0	0	1
Nivel III	2	1	0	1	0	1
CUVALLES	1	1	1	1	2	4
Nivel I	0	0	0	0	2	3
Nivel II	1	0	0	1	0	1
Nivel III	0	1	1	0	0	0
SEMS	0	4	0	2	3	3
Nivel I	0	4	0	2	3	3
Nivel II	0	0	0	0	0	0
Nivel III	0	0	0	0	0	0
AG	0	0	0	0	0	0
Nivel I	0	0	0	0	0	0
Nivel II	0	0	0	0	0	0
Nivel III	0	0	0	0	0	0

Fuente: Coordinación General de Recursos Humanos.
Corte a: Diciembre de 2017.

GESTIÓN Y GOBIERNO

Recursos humanos: personal académico

Personal académico beneficiado por el Programa de apoyo a ponentes, 2012-2017

Cuadro 6.1.22

Entidad universitaria	Años					
	2012	2013	2014	2015	2016	2017
Red Universitaria ¹	0	0	0	0	23	47
Centros universitarios	0	0	0	0	22	46
CU temáticos	0	0	0	0	11	31
CUAAD	0	0	0	0	1	3
CUCBA	0	0	0	0	2	8
CUCEA	0	0	0	0	3	8
CUCEI	0	0	0	0	4	4
CUCS	0	0	0	0	1	2
CUCSH	0	0	0	0	0	6
CU regionales	0	0	0	0	11	15
CUALTOS	0	0	0	0	0	0
CUCIÉNEGA	0	0	0	0	0	4
CUCOSTA	0	0	0	0	7	1
CUCOSTASUR	0	0	0	0	0	0
CULAGOS	0	0	0	0	0	6
CUNORTE	0	0	0	0	2	0
CUSUR	0	0	0	0	1	1
CUTONALÁ	0	0	0	0	0	2
CUVALLES	0	0	0	0	1	1
SUV	0	0	0	0	1	1
SEMS	0	0	0	0	0	0
AG	0	0	0	0	0	0

Fuente: Coordinación General Académica.

Corte a: Diciembre de 2017.

Nota: ¹ No se publicó convocatoria en los años 2012, 2013, 2014 y 2015, por lo tanto no se registran beneficiarios.

GESTIÓN Y GOBIERNO

Recursos humanos: personal académico

Profesores de tiempo completo con registro ante PRODEP en la Red Universitaria, 2012-2018

Cuadro 6.1.23

Entidad universitaria	Años						
	2012	2013	2014	2015	2016	2017	2018
Red Universitaria	1,997	2,134	2,365	2,373	3,691	3,683	3,764
Centros universitarios	1,983	2,117	2,330	2,331	3,613	3,607	3,681
CU temáticos	1,525	1,617	1,771	1,731	2,636	2,559	2,590
CUAAD	94	110	128	127	213	204	200
CUCBA	228	236	251	241	322	314	314
CUCEA	260	290	320	294	444	432	434
CUCEI	308	327	354	360	512	506	534
CUCS	283	285	317	314	489	495	506
CUCSH	352	369	401	395	656	608	602
CU regionales	458	500	559	600	977	1048	1091
CUALTOS	34	37	41	46	107	116	114
CUCIÉNEGA	110	117	122	129	162	168	168
CUCOSTA	63	68	83	87	129	132	137
CUCOSTASUR	72	74	91	92	140	145	152
CULAGOS	44	51	56	59	77	85	82
CUNORTE	30	32	28	21	44	55	64
CUSUR	49	59	67	72	129	130	133
CUTONALÁ	-	8	12	25	87	103	116
CUVALLES	56	54	59	69	102	114	125
SUV	12	17	33	42	78	76	83
SEMS	2	0	2	0	0	0	0

Fuente: Coordinación General Académica.

Corte a: Enero de 2018.

GESTIÓN Y GOBIERNO

Recursos humanos: personal académico

Personal académico beneficiado por el PRODEP por entidad universitaria, 2012-2017

Cuadro 6.1.24

Entidad universitaria / Tipo de beneficio	Años					
	2012	2013	2014	2015	2016	2017
Red Universitaria	1,092	935	2,433	2,622	2,686	2,812
Becas para estudios de posgrado en programas de calidad	12	9	13	12	4	3
Reconocimiento y apoyo a profesores con perfil deseable	980	865	2,358	2,441	2,549	2,640
Apoyo para la incorporación de ex becarios del PRODEP	10	6	8	4	1	7
Apoyo para la incorporación de nuevos profesores de tiempo completo	78	28	25	91	84	74
Apoyo para el fortalecimiento y la consolidación de los cuerpos académicos	12	27	29	74	48	88
Centros universitarios	1,080	904	2,386	2,571	2,629	2,755
Becas para estudios de posgrado en programas de calidad	11	9	13	12	4	3
Reconocimiento y apoyo a profesores con perfil deseable	972	842	2,315	2,396	2,498	2,587
Apoyo para la incorporación de ex becarios del PRODEP	10	6	8	4	1	7
Apoyo para la incorporación de nuevos profesores de tiempo completo	75	26	25	89	80	74
Apoyo para el fortalecimiento y la consolidación de los cuerpos académicos	12	21	25	70	46	84
CU temáticos	817	640	1,763	1,852	1,853	1,913
Becas para estudios de posgrado en programas de calidad	8	3	9	8	2	0
Reconocimiento y apoyo a profesores con perfil deseable	750	612	1719	1764	1785	1828
Apoyo para la incorporación de ex becarios del PRODEP	8	3	4	3	0	4
Apoyo para la incorporación de nuevos profesores de tiempo completo	42	9	15	31	41	33
Apoyo para el fortalecimiento y la consolidación de los cuerpos académicos	9	13	16	46	25	48
CUAAD	53	51	132	138	146	149
Becas para estudios de posgrado en programas de calidad	-	0	2	4	0	0
Reconocimiento y apoyo a profesores con perfil deseable	52	49	126	128	142	146
Apoyo para la incorporación de ex becarios del PRODEP	-	0	1	2	0	0
Apoyo para la incorporación de nuevos profesores de tiempo completo	1	0	1	0	3	0
Apoyo para el fortalecimiento y la consolidación de los cuerpos académicos	-	2	2	4	1	3
CUCBA	120	84	243	254	249	252
Becas para estudios de posgrado en programas de calidad	1	0	1	1	0	0
Reconocimiento y apoyo a profesores con perfil deseable	110	82	238	244	241	241
Apoyo para la incorporación de ex becarios del PRODEP	5	0	0	0	0	0
Apoyo para la incorporación de nuevos profesores de tiempo completo	3	0	1	2	2	3
Apoyo para el fortalecimiento y la consolidación de los cuerpos académicos	1	2	3	7	6	8
CUCEA	154	94	302	322	325	328
Becas para estudios de posgrado en programas de calidad	1	1	1	0	1	0
Reconocimiento y apoyo a profesores con perfil deseable	147	89	295	310	311	316
Apoyo para la incorporación de ex becarios del PRODEP	1	1	0	0	0	0
Apoyo para la incorporación de nuevos profesores de tiempo completo	4	1	4	4	7	1
Apoyo para el fortalecimiento y la consolidación de los cuerpos académicos	1	2	2	8	6	11
CUCEI	159	146	367	386	393	424
Becas para estudios de posgrado en programas de calidad	2	0	0	0	0	0
Reconocimiento y apoyo a profesores con perfil deseable	135	141	359	367	375	398
Apoyo para la incorporación de ex becarios del PRODEP	1	1	1	0	0	1
Apoyo para la incorporación de nuevos profesores de tiempo completo	19	4	5	14	16	18
Apoyo para el fortalecimiento y la consolidación de los cuerpos académicos	2	0	2	5	2	7

GESTIÓN Y GOBIERNO

Recursos humanos: personal académico

Personal académico beneficiado por el PRODEP por entidad universitaria, 2012-2017

Cuadro 6.1.24

Entidad universitaria / Tipo de beneficio	Años					
	2012	2013	2014	2015	2016	2017
CUCS	163	116	317	336	335	348
Becas para estudios de posgrado en programas de calidad	3	1	0	0	0	0
Reconocimiento y apoyo a profesores con perfil deseable	150	109	311	317	319	329
Apoyo para la incorporación de ex becarios del PRODEP	-	0	1	0	0	3
Apoyo para la incorporación de nuevos profesores de tiempo completo	9	3	2	9	10	6
Apoyo para el fortalecimiento y la consolidación de los cuerpos académicos	1	3	3	10	6	10
CUCSH	168	149	402	416	405	412
Becas para estudios de posgrado en programas de calidad	1	1	5	3	1	0
Reconocimiento y apoyo a profesores con perfil deseable	156	142	390	398	397	398
Apoyo para la incorporación de ex becarios del PRODEP	1	1	1	1	0	0
Apoyo para la incorporación de nuevos profesores de tiempo completo	6	1	2	2	3	5
Apoyo para el fortalecimiento y la consolidación de los cuerpos académicos	4	4	4	12	4	9
CU regionales	263	264	623	719	776	842
Becas para estudios de posgrado en programas de calidad	3	6	4	4	2	3
Reconocimiento y apoyo a profesores con perfil deseable	222	230	596	632	713	759
Apoyo para la incorporación de ex becarios del PRODEP	2	3	4	1	1	3
Apoyo para la incorporación de nuevos profesores de tiempo completo	33	17	10	58	39	41
Apoyo para el fortalecimiento y la consolidación de los cuerpos académicos	3	8	9	24	21	36
CUALTOS	19	29	45	61	71	73
Becas para estudios de posgrado en programas de calidad	-	1	0	0	1	1
Reconocimiento y apoyo a profesores con perfil deseable	14	26	45	48	62	67
Apoyo para la incorporación de ex becarios del PRODEP	-	0	0	0	0	1
Apoyo para la incorporación de nuevos profesores de tiempo completo	5	2	0	13	6	2
Apoyo para el fortalecimiento y la consolidación de los cuerpos académicos	-	0	0	0	2	2
CUCIÉNEGA	60	59	135	136	131	131
Becas para estudios de posgrado en programas de calidad	1	2	1	1	1	0
Reconocimiento y apoyo a profesores con perfil deseable	54	52	127	128	126	129
Apoyo para la incorporación de ex becarios del PRODEP	1	0	2	0	1	1
Apoyo para la incorporación de nuevos profesores de tiempo completo	3	3	3	5	1	1
Apoyo para el fortalecimiento y la consolidación de los cuerpos académicos	1	2	2	2	2	0
CUCOSTA	41	41	89	109	109	120
Becas para estudios de posgrado en programas de calidad	1	3	1	0	0	0
Reconocimiento y apoyo a profesores con perfil deseable	29	37	87	102	103	108
Apoyo para la incorporación de ex becarios del PRODEP	-	0	0	0	0	0
Apoyo para la incorporación de nuevos profesores de tiempo completo	10	1	1	3	5	9
Apoyo para el fortalecimiento y la consolidación de los cuerpos académicos	1	0	0	4	1	3
CUCOSTASUR	35	45	98	104	108	115
Becas para estudios de posgrado en programas de calidad	-	0	1	1	0	1
Reconocimiento y apoyo a profesores con perfil deseable	29	39	92	93	100	106
Apoyo para la incorporación de ex becarios del PRODEP	-	2	1	1	0	0
Apoyo para la incorporación de nuevos profesores de tiempo completo	6	2	0	3	5	1
Apoyo para el fortalecimiento y la consolidación de los cuerpos académicos	-	2	4	6	3	7

GESTIÓN Y GOBIERNO

Recursos humanos: personal académico

Personal académico beneficiado por el PRODEP por entidad universitaria, 2012-2017

Cuadro 6.1.24

Entidad universitaria / Tipo de beneficio	Años					
	2012	2013	2014	2015	2016	2017
CULAGOS	27	21	60	65	63	61
Becas para estudios de posgrado en programas de calidad	-	0	0	2	0	0
Reconocimiento y apoyo a profesores con perfil deseable	26	18	59	57	58	59
Apoyo para la incorporación de ex becarios del PRODEP	-	0	0	0	0	1
Apoyo para la incorporación de nuevos profesores de tiempo completo	1	1	0	4	4	0
Apoyo para el fortalecimiento y la consolidación de los cuerpos académicos	-	2	1	2	1	1
CUNORTE	14	8	22	31	41	60
Becas para estudios de posgrado en programas de calidad	-	0	0	0	0	0
Reconocimiento y apoyo a profesores con perfil deseable	12	8	21	24	40	50
Apoyo para la incorporación de ex becarios del PRODEP	-	0	0	0	0	0
Apoyo para la incorporación de nuevos profesores de tiempo completo	2	0	1	6	1	7
Apoyo para el fortalecimiento y la consolidación de los cuerpos académicos	-	0	0	1	0	3
CUSUR	41	22	73	84	94	100
Becas para estudios de posgrado en programas de calidad	-	0	0	0	0	1
Reconocimiento y apoyo a profesores con perfil deseable	36	19	71	78	93	93
Apoyo para la incorporación de ex becarios del PRODEP	-	1	1	0	0	0
Apoyo para la incorporación de nuevos profesores de tiempo completo	5	0	0	1	0	2
Apoyo para el fortalecimiento y la consolidación de los cuerpos académicos	-	2	1	5	1	4
CUTONALÁ	2	5	28	46	74	88
Becas para estudios de posgrado en programas de calidad	0	0	0	0	0	0
Reconocimiento y apoyo a profesores con perfil deseable	2	5	25	31	56	68
Apoyo para la incorporación de ex becarios del PRODEP	0	0	0	0	0	0
Apoyo para la incorporación de nuevos profesores de tiempo completo	0	0	3	14	9	9
Apoyo para el fortalecimiento y la consolidación de los cuerpos académicos	0	0	0	1	9	11
CUVALLES	24	34	73	83	85	94
Becas para estudios de posgrado en programas de calidad	1	0	1	0	0	0
Reconocimiento y apoyo a profesores con perfil deseable	20	26	69	71	75	79
Apoyo para la incorporación de ex becarios del PRODEP	1	0	0	0	0	0
Apoyo para la incorporación de nuevos profesores de tiempo completo	1	8	2	9	8	10
Apoyo para el fortalecimiento y la consolidación de los cuerpos académicos	1	0	1	3	2	5
SUV	12	31	47	51	57	57
Becas para estudios de posgrado en programas de calidad	1	0	0	0	0	0
Reconocimiento y apoyo a profesores con perfil deseable	8	23	43	45	51	53
Apoyo para la incorporación de ex becarios del PRODEP	0	0	0	0	0	0
Apoyo para la incorporación de nuevos profesores de tiempo completo	3	2	0	2	4	0
Apoyo para el fortalecimiento y la consolidación de los cuerpos académicos	0	6	4	4	2	4

Fuente: Coordinación General Académica.

Corte a: Diciembre de 2017.

Nota: Unidad de medida: Personas beneficiadas.

GESTIÓN Y GOBIERNO

Recursos humanos: personal académico

Becas para posgrados de calidad otorgadas por el PRODEP al personal académico, por entidad universitaria, 2017 Cuadro 6.1.25

Entidad universitaria	Convencionales ¹				Especiales ²				Tesis		Total
	M		D		M		D		M	D	
	Nal.	Ext.	Nal.	Ext.	Nal.	Ext.	Nal.	Ext.			
Red Universitaria	0	0	3	0	0	0	0	0	0	0	3
Centros universitarios	0	0	3	0	0	0	0	0	0	0	3
CU temáticos	0	0	0	0	0	0	0	0	0	0	0
CUAAD	0	0	0	0	0	0	0	0	0	0	0
CUCBA	0	0	0	0	0	0	0	0	0	0	0
CUCEA	0	0	0	0	0	0	0	0	0	0	0
CUCEI	0	0	0	0	0	0	0	0	0	0	0
CUCS	0	0	0	0	0	0	0	0	0	0	0
CUCSH	0	0	0	0	0	0	0	0	0	0	0
CU regionales	0	0	3	0	0	0	0	0	0	0	3
CUALTOS	0	0	1	0	0	0	0	0	0	0	1
CUCIÉNEGA	0	0	0	0	0	0	0	0	0	0	0
CUCOSTA	0	0	0	0	0	0	0	0	0	0	0
CUCOSTASUR	0	0	1	0	0	0	0	0	0	0	1
CULAGOS	0	0	0	0	0	0	0	0	0	0	0
CUNORTE	0	0	0	0	0	0	0	0	0	0	0
CUSUR	0	0	1	0	0	0	0	0	0	0	1
CUTONALÁ	0	0	0	0	0	0	0	0	0	0	0
CUVALLES	0	0	0	0	0	0	0	0	0	0	0
SUV	0	0	0	0	0	0	0	0	0	0	0

Fuente: Coordinación General Académica, UMEFORA.

Corte a: Diciembre de 2017.

Notas: Apoyos otorgados en la convocatoria 2017.

M = Maestría, D = Doctorado, Nal. = Programa nacional, Ext. = Programa extranjero.

¹ Beca convencional: se requiere la presencia del alumno en la institución sede.

² Beca especial: los estudios son en modalidad semiescolarizada.

GESTIÓN Y GOBIERNO

Recursos humanos: personal académico

Condición de las becas para posgrados de calidad otorgadas por PRODEP al personal académico, por entidad universitaria, 2017 Cuadro 6.1.26

Entidad universitaria	Canceladas		Rezagadas		Vigentes		Titulados	
	M	D	M	D	M	D	M	D
Red Universitaria	0	2	0	0	1	29	0	7
Centros universitarios	0	2	0	0	1	29	0	6
CU temáticos	0	1	0	0	0	19	0	4
CUAAD	0	0	0	0	0	6	0	0
CUCBA	0	0	0	0	0	2	0	0
CUCEA	0	1	0	0	0	3	0	0
CUCEI	0	0	0	0	0	0	0	1
CUCS	0	0	0	0	0	0	0	0
CUCSH	0	0	0	0	0	8	0	3
CU regionales	0	1	0	0	1	10	0	2
CUALTOS	0	1	0	0	0	3	0	0
CUCIÉNEGA	0	0	0	0	1	1	0	0
CUCOSTA	0	0	0	0	0	1	0	1
CUCOSTASUR	0	0	0	0	0	3	0	1
CULAGOS	0	0	0	0	0	0	0	0
CUNORTE	0	0	0	0	0	0	0	0
CUSUR	0	0	0	0	0	1	0	0
CUTONALÁ	0	0	0	0	0	0	0	0
CUVALLES	0	0	0	0	0	1	0	0
SUV	0	0	0	0	0	0	0	1

Fuente: Coordinación General Académica, UMEFORA.

Corte a: Diciembre de 2017.

Nota: M = Maestría, D = Doctorado.

GESTIÓN Y GOBIERNO

Recursos humanos: personal académico

Personal apoyado con el Programa de Estancias Académicas, 2012-2017

Cuadro 6.1.27

Entidad universitaria	Años ¹					
	2012	2013	2014	2015	2016	2017
Red Universitaria	0	0	0	0	9	19
Centros universitarios	0	0	0	0	9	18
CU temáticos	0	0	0	0	4	18
CUAAD	0	0	0	0	0	0
CUCBA	0	0	0	0	0	0
CUCEA	0	0	0	0	1	0
CUCEI	0	0	0	0	0	9
CUCS	0	0	0	0	3	4
CUCSH	0	0	0	0	0	5
CU regionales	0	0	0	0	5	0
CUALTOS	0	0	0	0	0	0
CUCIÉNEGA	0	0	0	0	0	0
CUCOSTA	0	0	0	0	0	0
CUCOSTASUR	0	0	0	0	1	0
CULAGOS	0	0	0	0	4	0
CUNORTE	0	0	0	0	0	0
CUSUR	0	0	0	0	0	0
CUTONALÁ	0	0	0	0	0	0
CUVALLES	0	0	0	0	0	0
SUV	0	0	0	0	0	1
SEMS	0	0	0	0	0	0

Fuente: Coordinación General Académica.

Corte a: Diciembre de 2017.

Nota: ¹ No se publicó convocatoria en 2012, 2013 y 2014 por lo cual no se registran beneficiarios.

GESTIÓN Y GOBIERNO

Recursos humanos: personal académico

Personal académico beneficiado con año sabático, 2012-2017

Cuadro 6.1.28

Entidad universitaria	Años ¹					
	2012	2013	2014	2015	2016	2017
Red Universitaria	8	0	23	29	21	10
Centros universitarios	8	0	17	26	16	9
CU temáticos	8	0	10	14	9	5
CUAAD	1	0	0	1	0	0
CUCBA	0	0	4	1	1	2
CUCEA	0	0	1	0	3	0
CUCEI	2	0	1	2	1	0
CUCS	1	0	2	4	1	0
CUCSH	4	0	2	6	3	3
CU regionales	0	0	7	12	7	4
CUALTOS	0	0	3	3	1	1
CUCIÉNEGA	0	0	0	2	2	0
CUCOSTA	0	0	0	0	0	1
CUCOSTASUR	0	0	0	1	0	0
CULAGOS	0	0	2	1	2	1
CUNORTE	0	0	0	3	0	0
CUSUR	0	0	2	0	2	1
CUTONALÁ	0	0	0	2	0	0
CUVALLES	0	0	0	0	0	0
SUV	0	0	0	0	0	0
SEMS	0	0	6	3	5	1
AG	0	0	0	0	0	0

Fuente: Coordinación General Académica.

Corte a: Diciembre de 2017.

Nota: ¹ No se publicó convocatoria en 2013, por lo cual no se registran beneficiarios.

GESTIÓN Y GOBIERNO

Recursos humanos: personal académico

Personal académico beneficiado con el programa de apoyo al año sabático,

2012-2017

Cuadro 6.1.29

Entidad universitaria	Años ¹					
	2012	2013	2014	2015	2016	2017
Red Universitaria	0	0	0	0	4	7
Centros universitarios	0	0	0	0	4	7
CU temáticos	0	0	0	0	3	4
CUAAD	0	0	0	0	0	0
CUCBA	0	0	0	0	0	1
CUCEA	0	0	0	0	2	0
CUCEI	0	0	0	0	0	0
CUCS	0	0	0	0	0	0
CUCSH	0	0	0	0	1	3
CU regionales	0	0	0	0	1	3
CUALTOS	0	0	0	0	0	1
CUCIÉNEGA	0	0	0	0	0	0
CUCOSTA	0	0	0	0	0	1
CUCOSTASUR	0	0	0	0	0	0
CULAGOS	0	0	0	0	1	0
CUNORTE	0	0	0	0	0	0
CUSUR	0	0	0	0	0	1
CUTONALÁ	0	0	0	0	0	0
CUVALLES	0	0	0	0	0	0
SUV	0	0	0	0	0	0
SEMS	0	0	0	0	0	0
AG	0	0	0	0	0	0

Fuente: Coordinación General Académica, Unidad de Mejoramiento y Formación Académica.

Corte a: Diciembre de 2017.

Nota: ¹ No se publicó convocatoria en los años 2012, 2013, 2014 y 2015, por lo tanto, no se registran beneficiarios.

GESTIÓN Y GOBIERNO

Recursos humanos: personal académico

Plazas que se han cubierto mediante programas de renovación o creación, 2012-2017 Cuadro 6.1.30

Entidad universitaria	Años					
	2012	2013	2014	2015	2016	2017
Red Universitaria	55	12	54	72	102	91
Centros universitarios	46	11	53	70	99	91
CU temáticos	24	7	34	40	52	66
CUAAD	0	0	1	1	3	0
CUCBA	1	1	3	6	5	12
CUCEA	5	3	5	4	8	4
CUCEI	10	3	11	11	24	18
CUCS	7	0	11	14	7	21
CUCSH	1	0	3	4	5	11
CU regionales	22	4	19	30	47	25
CUALTOS	7	0	1	8	1	0
CUCIÉNEGA	1	1	2	0	1	0
CUCOSTA	3	0	1	1	6	5
CUCOSTASUR	1	0	2	0	1	0
CULAGOS	0	0	0	2	0	0
CUNORTE	3	0	0	0	11	0
CUSUR	1	0	0	0	3	0
CUTONALÁ	0	3	10	18	16	8
CUVALLES	6	0	3	1	8	12
SUV	0	0	1	2	2	0
SEMS	9	1	0	0	1	0

Fuente: Coordinación General de Recursos Humanos.
Corte a: Diciembre de 2017.

GESTIÓN Y GOBIERNO

Recursos humanos: personal académico

Profesores de tiempo completo jubilados, 2012-2017 Cuadro 6.1.31

Entidad universitaria	Años					
	2012	2013	2014	2015	2016	2017
Red Universitaria	130	160	140	109	165	137
Centros universitarios	70	100	88	56	99	74
CU temáticos	66	97	85	49	87	68
CUAAD	8	7	5	3	6	1
CUCBA	6	10	10	8	11	6
CUCEA	22	16	16	10	16	16
CUCEI	11	27	26	9	19	16
CUCS	9	16	9	10	16	16
CUCSH	10	21	19	9	19	13
CU regionales	4	3	3	7	12	6
CUALTOS	0	0	0	0	2	0
CUCIÉNEGA	1	0	0	0	0	2
CUCOSTA	1	0	0	1	2	0
CUCOSTASUR	2	1	1	0	5	1
CULAGOS	0	0	0	0	1	0
CUNORTE	0	0	0	0	1	1
CUSUR	0	0	0	3	0	1
CUTONALÁ	0	1	1	1	1	1
CUVALLES	0	1	1	2	0	0
SUV	0	1	1	0	1	0
SEMS	60	57	51	53	65	63
AG	0	2	0	0	0	0

Fuente: Coordinación General de Recursos Humanos.
Corte a: Diciembre de 2017.

GESTIÓN Y GOBIERNO

Recursos humanos: personal académico

Número de plazas de PTC otorgadas durante el periodo, 2012-2017 Cuadro 6.1.32

Entidad universitaria	Años					
	2012	2013	2014	2015	2016	2017
Red Universitaria	55	12	54	72	102	91
Centros universitarios	46	11	53	70	99	91
CU temáticos	24	7	34	40	52	66
CUAAD	0	0	1	1	3	0
CUCBA	1	1	3	6	5	12
CUCEA	5	3	5	4	8	4
CUCEI	10	3	11	11	24	18
CUCS	7	0	11	14	7	21
CUCSH	1	0	3	4	5	11
CU regionales	22	4	19	30	47	25
CUALTOS	7	0	1	8	1	0
CUCIÉNEGA	1	1	2	0	1	0
CUCOSTA	3	0	1	1	6	5
CUCOSTASUR	1	0	2	0	1	0
CULAGOS	0	0	0	2	0	0
CUNORTE	3	0	0	0	11	0
CUSUR	1	0	0	0	3	0
CUTONALÁ	0	3	10	18	16	8
CUVALLES	6	0	3	1	8	12
SUV	0	0	1	2	2	0
SEMS	9	1	0	0	1	0

Fuente: Coordinación General de Recursos Humanos.
Corte a: Diciembre de 2017.

GESTIÓN Y GOBIERNO

Recursos humanos: personal académico

Personal Académico de carrera en posgrado con licencia por CCT, por categoría y tipo de posgrado, 2017

Cuadro 6.1.33

Entidad universitaria	Docente		Investigador			Técnico Académico			TOTAL
	M	D	E	M	D	E	M	D	
Red Universitaria	2	25	0	2	5	0	8	6	48
Centros universitarios	1	18	0	2	5	0	2	4	32
CU temáticos	1	10	0	2	4	0	2	1	20
CUAAD	0	3	0	0	0	0	0	0	3
CUCBA	0	2	0	0	1	0	0	0	3
CUCEA	0	2	0	0	1	0	0	0	3
CUCEI	1	1	0	0	0	0	1	0	3
CUCS	0	0	0	0	0	0	0	1	1
CUCSH	0	2	0	2	2	0	1	0	7
CU regionales	0	8	0	0	1	0	0	3	12
CUALTOS	0	4	0	0	0	0	0	1	5
CUCIÉNEGA	0	0	0	0	0	0	0	0	0
CUCOSTA	0	1	0	0	0	0	0	0	1
CUCOSTASUR	0	1	0	0	0	0	0	1	2
CULAGOS	0	0	0	0	1	0	0	1	2
CUNORTE	0	0	0	0	0	0	0	0	0
CUSUR	0	2	0	0	0	0	0	0	2
CUTONALÁ	0	0	0	0	0	0	0	0	0
CUVALLES	0	0	0	0	0	0	0	0	0
SUV	0	0	0	0	0	0	0	1	1
SEMS	1	7	0	0	0	0	5	1	14
AG	0	0	0	0	0	0	1	0	1

Fuente: Coordinación General de Recursos Humanos.

Corte a: Diciembre de 2017.

Nota: E=Especialidad, M=Maestría D=Doctorado ,CCT =Contrato Colectivo de Trabajo.

GESTIÓN Y GOBIERNO

Recursos humanos: personal académico

Personal académico de carrera en posgrado con licencia por EPA, por categoría y tipo de posgrado, 2017 Cuadro 6.1.34

Entidad universitaria	Docente				Investigador				Técnico Académico					TOTAL
	E	M	D	PD	E	M	D	PD	E	M	D	PD	I	
Red Universitaria	0	4	5	0	0	0	1	3	0	8	0	0	0	21
Centros universitarios	0	0	4	0	0	0	1	3	0	6	0	0	0	14
CU temáticos	0	0	4	0	0	0	0	1	0	1	0	0	0	6
CUAAD	0	0	0	0	0	0	0	0	0	0	0	0	0	0
CUCBA	0	0	0	0	0	0	0	1	0	0	0	0	0	1
CUCEA	0	0	2	0	0	0	0	0	0	0	0	0	0	2
CUCEI	0	0	1	0	0	0	0	0	0	1	0	0	0	2
CUCS	0	0	1	0	0	0	0	0	0	0	0	0	0	1
CUCSH	0	0	0	0	0	0	0	0	0	0	0	0	0	0
CU regionales	0	0	0	0	0	0	1	2	0	5	0	0	0	8
CUALTOS	0	0	0	0	0	0	0	0	0	1	0	0	0	1
CUCIÉNEGA	0	0	0	0	0	0	0	0	0	0	0	0	0	0
CUCOSTA	0	0	0	0	0	0	0	1	0	0	0	0	0	1
CUCOSTASUR	0	0	0	0	0	0	0	0	0	0	0	0	0	0
CULAGOS	0	0	0	0	0	0	1	1	0	0	0	0	0	2
CUNORTE	0	0	0	0	0	0	0	0	0	4	0	0	0	4
CUSUR	0	0	0	0	0	0	0	0	0	0	0	0	0	0
CUTONALÁ	0	0	0	0	0	0	0	0	0	0	0	0	0	0
CUVALLES	0	0	0	0	0	0	0	0	0	0	0	0	0	0
SUV	0	0	0	0	0	0	0	0	0	0	0	0	0	0
SEMS	0	4	1	0	0	0	0	0	0	2	0	0	0	7

Fuente: Coordinación General de Recursos Humanos.

Corte a: Diciembre de 2017.

Notas: E=Especialidad, M=Maestría, D=Doctorado, PD=postdoctorado, I=Investigador, EPA=Estatuto de Personal Académico.

GESTIÓN Y GOBIERNO

Recursos humanos: personal académico

Personal de asignatura en posgrado con licencia por EPA, por categoría y tipo de posgrado, 2012-2017

Cuadro 6.1.35

Entidad universitaria	Años																	
	2012			2013			2014			2015			2016			2017		
	E	M	D	E	M	D	E	M	D	E	M	D	E	M	D	E	M	D
Red Universitaria ¹	0	0	3	0	1	3	0	0	0	0	0	0	0	0	0	0	0	0
Centros universitarios	0	0	2	0	0	2	0	0	0	0	0	0	0	0	0	0	0	0
CU temáticos	0	0	1	0	0	1	0	0	0	0	0	0	0	0	0	0	0	0
CUAAD	0	0	1	0	0	1	0	0	0	0	0	0	0	0	0	0	0	0
CUCBA	0	0	0	0	0	0	0	0	0	0	0	0	0	0	0	0	0	0
CUCEA	0	0	0	0	0	0	0	0	0	0	0	0	0	0	0	0	0	0
CUCEI	0	0	0	0	0	0	0	0	0	0	0	0	0	0	0	0	0	0
CUCS	0	0	0	0	0	0	0	0	0	0	0	0	0	0	0	0	0	0
CUCSH	0	0	0	0	0	0	0	0	0	0	0	0	0	0	0	0	0	0
CU regionales	0	0	1	0	0	1	0	0	0	0	0	0	0	0	0	0	0	0
CUALTOS	0	0	0	0	0	0	0	0	0	0	0	0	0	0	0	0	0	0
CUCIÉNEGA	0	0	0	0	0	0	0	0	0	0	0	0	0	0	0	0	0	0
CUCOSTA	0	0	1	0	0	1	0	0	0	0	0	0	0	0	0	0	0	0
CUCOSTASUR	0	0	0	0	0	0	0	0	0	0	0	0	0	0	0	0	0	0
CULAGOS	0	0	0	0	0	0	0	0	0	0	0	0	0	0	0	0	0	0
CUNORTE	0	0	0	0	0	0	0	0	0	0	0	0	0	0	0	0	0	0
CUSUR	0	0	0	0	0	0	0	0	0	0	0	0	0	0	0	0	0	0
CUTONALÁ	0	0	0	0	0	0	0	0	0	0	0	0	0	0	0	0	0	0
CUVALLES	0	0	0	0	0	0	0	0	0	0	0	0	0	0	0	0	0	0
SUV	0	0	0	0	0	0	0	0	0	0	0	0	0	0	0	0	0	0
SEMS	0	0	1	0	1	1	0	0	0	0	0	0	0	0	0	0	0	0

Fuente: Coordinación General de Recursos Humanos.

Corte a: Diciembre de 2017.

Notas: E=Especialidad, M=Maestría D=Doctorado, EPA=Estatuto de Personal Académico.

¹ No se publicó convocatoria en los años 2014, 2015, 2016 y 2017, por lo tanto no se registran beneficiarios.

GESTIÓN Y GOBIERNO

Recursos humanos: personal académico

Personal académico de carrera en posgrado con licencia por reglamento de becas, por categoría y tipo de posgrado, 2017

Cuadro 6.1.36

Entidad universitaria	Docente			Investigador			Técnico Académico			TOTAL
	E	M	D	E	M	D	E	M	D	
Red Universitaria	0	0	4	0	0	1	0	0	1	6
Centros universitarios	0	0	2	0	0	1	0	0	1	4
CU temáticos	0	0	1	0	0	1	0	0	1	3
CUAAD	0	0	1	0	0	0	0	0	0	1
CUCBA	0	0	0	0	0	0	0	0	1	1
CUCEA	0	0	0	0	0	0	0	0	0	0
CUCEI	0	0	0	0	0	0	0	0	0	0
CUCS	0	0	0	0	0	0	0	0	0	0
CUCSH	0	0	0	0	0	1	0	0	0	1
CU regionales	0	0	1	0	0	0	0	0	0	1
CUALTOS	0	0	0	0	0	0	0	0	0	0
CUCIÉNEGA	0	0	0	0	0	0	0	0	0	0
CUCOSTA	0	0	0	0	0	0	0	0	0	0
CUCOSTASUR	0	0	0	0	0	0	0	0	0	0
CULAGOS	0	0	0	0	0	0	0	0	0	0
CUNORTE	0	0	1	0	0	0	0	0	0	1
CUSUR	0	0	0	0	0	0	0	0	0	0
CUTONALÁ	0	0	0	0	0	0	0	0	0	0
CUVALLES	0	0	0	0	0	0	0	0	0	0
SUV	0	0	0	0	0	0	0	0	0	0
SEMS	0	0	2	0	0	0	0	0	0	2

Fuente: Coordinación General de Recursos Humanos.

Corte a: Diciembre de 2017.

Notas: E=Especialidad, M=Maestría D=Doctorado.

GESTIÓN Y GOBIERNO

Recursos humanos: personal académico

Personal académico de carrera en posgrado con licencia por contar con beca PRODEP, por categoría y tipo de posgrado, 2017

Cuadro 6.1.37

Entidad universitaria	Docente			Investigador			Técnico Académico			TOTAL
	E	M	D	E	M	D	E	M	D	
Red Universitaria	0	0	19	0	0	5	0	0	0	24
Centros universitarios	0	0	19	0	0	5	0	0	0	24
CU temáticos	0	0	12	0	0	5	0	0	0	17
CUAAD	0	0	5	0	0	0	0	0	0	5
CUCBA	0	0	0	0	0	1	0	0	0	1
CUCEA	0	0	2	0	0	1	0	0	0	3
CUCEI	0	0	0	0	0	0	0	0	0	0
CUCS	0	0	1	0	0	0	0	0	0	1
CUCSH	0	0	4	0	0	3	0	0	0	7
CU regionales	0	0	7	0	0	0	0	0	0	7
CUALTOS	0	0	2	0	0	0	0	0	0	2
CUCIÉNEGA	0	0	1	0	0	0	0	0	0	1
CUCOSTA	0	0	1	0	0	0	0	0	0	1
CUCOSTASUR	0	0	2	0	0	0	0	0	0	2
CULAGOS	0	0	0	0	0	0	0	0	0	0
CUNORTE	0	0	0	0	0	0	0	0	0	0
CUSUR	0	0	0	0	0	0	0	0	0	0
CUTONALÁ	0	0	0	0	0	0	0	0	0	0
CUVALLES	0	0	1	0	0	0	0	0	0	1
SUV	0	0	0	0	0	0	0	0	0	0
SEMS	0	0	0	0	0	0	0	0	0	0

Fuente: Coordinación General de Recursos Humanos.
Corte a: Diciembre de 2017.

GESTIÓN Y GOBIERNO

Recursos humanos: personal académico

Personal de asignatura en posgrado con descarga horaria, por categoría y tipo de posgrado, 2012-2017

Cuadro 6.1.38

Entidad universitaria	Años												
	2012		2013		2014		2015		2016		2017		
	M	D	M	D	M	D	M	D	M	D	M	D	
Red Universitaria ¹	2	9	0	0	0	0	0	0	0	0	0	0	0
Centros universitarios	1	7	0	0	0	0	0	0	0	0	0	0	0
CU temáticos	1	5	0	0	0	0	0	0	0	0	0	0	0
CUAAD	0	0	0	0	0	0	0	0	0	0	0	0	0
CUCBA	0	0	0	0	0	0	0	0	0	0	0	0	0
CUCEA	1	3	0	0	0	0	0	0	0	0	0	0	0
CUCEI	0	0	0	0	0	0	0	0	0	0	0	0	0
CUCS	0	2	0	0	0	0	0	0	0	0	0	0	0
CUCSH	0	0	0	0	0	0	0	0	0	0	0	0	0
CU regionales	0	2	0	0	0	0	0	0	0	0	0	0	0
CUALTOS	0	0	0	0	0	0	0	0	0	0	0	0	0
CUCIÉNEGA	0	0	0	0	0	0	0	0	0	0	0	0	0
CUCOSTA	0	0	0	0	0	0	0	0	0	0	0	0	0
CUCOSTASUR	0	0	0	0	0	0	0	0	0	0	0	0	0
CULAGOS	0	0	0	0	0	0	0	0	0	0	0	0	0
CUNORTE	0	0	0	0	0	0	0	0	0	0	0	0	0
CUSUR	0	1	0	0	0	0	0	0	0	0	0	0	0
CUTONALÁ	0	0	0	0	0	0	0	0	0	0	0	0	0
CUVALLES	0	1	0	0	0	0	0	0	0	0	0	0	0
SUV	0	0	0	0	0	0	0	0	0	0	0	0	0
SEMS	1	2	0	0	0	0	0	0	0	0	0	0	0

Fuente: Coordinación General de Recursos Humanos.

Corte a: Diciembre de 2017.

Notas: M=Maestría, D=Doctorado.

¹ No se publicó convocatoria en los años 2014, 2015, 2016 y 2017 por lo tanto no se registran beneficiarios.

GESTIÓN Y GOBIERNO

Recursos humanos: personal académico

Personal académico de carrera en licencia por el beneficio del año sabático, por categoría, 2017 Cuadro 6.1.39

Entidad universitaria	Investigación			Libros			Actualización			TOTAL
	D	I	TA	D	I	TA	D	I	TA	
Red Universitaria	0	0	0	0	0	0	0	0	0	0
Centros universitarios	0	0	0	0	0	0	0	0	0	0
CU temáticos	0	0	0	0	0	0	0	0	0	0
CUAAD	0	0	0	0	0	0	0	0	0	0
CUCBA	0	0	0	0	0	0	0	0	0	0
CUCEA	0	0	0	0	0	0	0	0	0	0
CUCEI	0	0	0	0	0	0	0	0	0	0
CUCS	0	0	0	0	0	0	0	0	0	0
CUCSH	0	0	0	0	0	0	0	0	0	0
CU regionales	0	0	0	0	0	0	0	0	0	0
CUALTOS	0	0	0	0	0	0	0	0	0	0
CUCIÉNEGA	0	0	0	0	0	0	0	0	0	0
CUCOSTA	0	0	0	0	0	0	0	0	0	0
CUCOSTASUR	0	0	0	0	0	0	0	0	0	0
CULAGOS	0	0	0	0	0	0	0	0	0	0
CUNORTE	0	0	0	0	0	0	0	0	0	0
CUSUR	0	0	0	0	0	0	0	0	0	0
CUTONALÁ	0	0	0	0	0	0	0	0	0	0
CUVALLES	0	0	0	0	0	0	0	0	0	0
SUV	0	0	0	0	0	0	0	0	0	0
SEMS	0	0	0	0	0	0	0	0	0	0

Fuente: Coordinación General de Recursos Humanos.

Corte a: Diciembre de 2017.

Nota: D=Docente, I=Investigador, TA=Técnico Académico.

GESTIÓN Y GOBIERNO

Recursos humanos: personal académico

Personal académico en comisión para realizar estancia académica, por categoría, 2017

Cuadro 6.1.40

Entidad universitaria	Actividad / Categoría									TOTAL
	Investigación			Elaboración de libros			Extensión			
	D	I	TA	D	I	TA	D	I	TA	
Red Universitaria	6	12	0	0	2	0	2	2	0	24
Centros universitarios	6	11	0	0	2	0	2	2	0	23
CU temáticos	4	11	0	0	2	0	1	2	0	20
CUAAD	0	0	0	0	0	0	0	0	0	0
CUCBA	0	0	0	0	0	0	0	0	0	0
CUCEA	0	0	0	0	0	0	0	0	0	0
CUCEI	2	8	0	0	0	0	0	0	0	10
CUCS	1	1	0	0	0	0	1	2	0	5
CUCSH	1	2	0	0	2	0	0	0	0	5
CU regionales	2	0	0	0	0	0	1	0	0	3
CUALTOS	0	0	0	0	0	0	0	0	0	0
CUCIÉNEGA	1	0	0	0	0	0	0	0	0	1
CUCOSTA	0	0	0	0	0	0	1	0	0	1
CUCOSTASUR	0	0	0	0	0	0	0	0	0	0
CULAGOS	0	0	0	0	0	0	0	0	0	0
CUNORTE	0	0	0	0	0	0	0	0	0	0
CUSUR	0	0	0	0	0	0	0	0	0	0
CUTONALÁ	1	0	0	0	0	0	0	0	0	1
CUVALLES	0	0	0	0	0	0	0	0	0	0
SUV	0	1	0	0	0	0	0	0	0	1

Fuente: Coordinación General Académica y Coordinación General Académica, Unidad de Mejoramiento y Formación Académica.

Corte a: Diciembre de 2017.

Nota: D=Docente, I=Investigador, TA=Técnico Académico.

GESTIÓN Y GOBIERNO

Recursos humanos: personal académico

**Académicos beneficiados por Programa Especial de Definitividad
para el Personal Académico, 2012-2017**

Cuadro 6.1.41

Entidad universitaria	Años					
	2012	2013	2014	2015	2016	2017
Red Universitaria ¹	291	0	0	0	310	0
Centros universitarios	205	0	0	0	231	0
CU temáticos	115	0	0	0	137	0
CUAAD	10	0	0	0	13	0
CUCBA	24	0	0	0	10	0
CUCEA	15	0	0	0	19	0
CUCEI	23	0	0	0	37	0
CUCS	22	0	0	0	35	0
CUCSH	21	0	0	0	23	0
CU regionales	90	0	0	0	94	0
CUALTOS	36	0	0	0	24	0
CUCIÉNEGA	15	0	0	0	12	0
CUCOSTA	2	0	0	0	12	0
CUCOSTASUR	10	0	0	0	9	0
CULAGOS	10	0	0	0	0	0
CUNORTE	3	0	0	0	6	0
CUSUR	8	0	0	0	6	0
CUTONALÁ	0	0	0	0	13	0
CUVALLES	6	0	0	0	12	0
SUV	5	0	0	0	5	0
SEMS	79	0	0	0	74	0
AG	2	0	0	0	0	0

Fuente: Coordinación General de Recursos Humanos.

Corte a: Diciembre de 2017.

Nota: ¹ No se publicó convocatoria para los años 2013, 2014, 2015 y 2017 por lo que no se registraron beneficiarios.

GESTIÓN Y GOBIERNO

Recursos humanos: personal académico

Académicos beneficiados por Programa Especial de Promoción para el Personal de Asignatura, 2012-2017

Cuadro 6.1.42

Entidad universitaria	Años					
	2012	2013	2014	2015	2016	2017
Red Universitaria ¹	2,226	0	0	0	0	0
Centros universitarios	1,406	0	0	0	0	0
CU temáticos	650	0	0	0	0	0
CUAAD	133	0	0	0	0	0
CUCBA	35	0	0	0	0	0
CUCEA	108	0	0	0	0	0
CUCEI	144	0	0	0	0	0
CUCS	133	0	0	0	0	0
CUCSH	97	0	0	0	0	0
CU regionales	756	0	0	0	0	0
CUALTOS	61	0	0	0	0	0
CUCIÉNEGA	130	0	0	0	0	0
CUCOSTA	143	0	0	0	0	0
CUCOSTASUR	100	0	0	0	0	0
CULAGOS	68	0	0	0	0	0
CUNORTE	71	0	0	0	0	0
CUSUR	138	0	0	0	0	0
CUTONALÁ	5	0	0	0	0	0
CUVALLES	40	0	0	0	0	0
SUV	159	0	0	0	0	0
SEMS	659	0	0	0	0	0
AG	2	0	0	0	0	0

Fuente: Coordinación General de Recursos Humanos.

Corte a: Diciembre de 2017.

Nota: ¹ No se publicó convocatoria para los años 2013, 2014, 2015, 2016 y 2017, por lo que no se registraron beneficiarios.

GESTIÓN Y GOBIERNO

Recursos humanos: personal académico

Académicos beneficiados por Programa Especial de Promoción para el Personal Académico de Carrera, 2012-2017

Cuadro 6.1.43

Entidad universitaria	Años					
	2012	2013	2014	2015	2016	2017
Red Universitaria ^{1,2}	2,979	0	0	784	280	0
Centros universitarios	1,982	0	0	393	50	0
CU temáticos	1,468	0	0	264	36	0
CUAAD	116	0	0	15	4	0
CUCBA	171	0	0	35	2	0
CUCEA	281	0	0	35	10	0
CUCEI	309	0	0	57	6	0
CUCS	304	0	0	58	12	0
CUCSH	287	0	0	64	2	0
CU regionales	514	0	0	129	14	0
CUALTOS	43	0	0	22	2	0
CUCIÉNEGA	129	0	0	16	1	0
CUCOSTA	59	0	0	11	6	0
CUCOSTASUR	72	0	0	28	1	0
CULAGOS	55	0	0	13	0	0
CUNORTE	25	0	0	2	1	0
CUSUR	71	0	0	17	2	0
CUTONALÁ	10	0	0	7	0	0
CUVALLES	50	0	0	13	1	0
SUV	22	0	0	12	2	0
SEMS	969	0	0	377	224	0
AG	6	0	0	2	4	0

Fuente: Coordinación General de Recursos Humanos.

Corte a: Diciembre de 2017.

Notas: ¹ No se publicó convocatoria para los años 2013, 2014 y 2017, por lo que no se registraron beneficiarios.

² En el año 2016 la vigencia del beneficio fue a partir del 1^o de mayo.0

GESTIÓN Y GOBIERNO

Recursos humanos: personal académico

Personal académico de carrera beneficiado con el pago de matrícula para estudios de posgrado por tipo, 2017

Cuadro 6.1.44


Entidad universitaria	Estudios			TOTAL
	E	M	D	
Red Universitaria	1	61	45	107
Centros universitarios	1	12	26	39
CU temáticos	0	6	14	20
CUAAD	0	0	0	0
CUCBA	0	3	2	5
CUCEA	0	0	5	5
CUCEI	0	2	1	3
CUCS	0	1	0	1
CUCSH	0	0	6	6
CU regionales	1	6	12	19
CUALTOS	1	0	3	4
CUCIÉNEGA	0	0	0	0
CUCOSTA	0	0	3	3
CUCOSTASUR	0	0	0	0
CULAGOS	0	2	0	2
CUSUR	0	0	3	3
CUNORTE	0	2	1	3
CUTONALÁ	0	2	1	3
CUVALLES	0	0	1	1
SUV	0	0	2	2
SEMS	0	49	17	66

Fuente: Coordinación General de Recursos Humanos.

Corte a: Diciembre de 2017.

Nota: E=Especialidad, M=Maestría, D=Doctorado.

6.2 Recursos humanos: Personal administrativo



GESTIÓN Y GOBIERNO

Recursos humanos: personal administrativo

Distribución del personal administrativo por entidad universitaria y categoría, 2017 Cuadro 6.2.1

Entidad universitaria	Personal sindicalizado	Personal de confianza	Personal de mandos medios y superiores	Total
Red Universitaria	5,263	1,346	1,821	8,430
Centros universitarios	2,569	517	1,094	4,180
CU temáticos	1,865	378	563	2,806
CUAAD	234	72	80	386
CUCBA	196	25	59	280
CUCEA	292	107	107	506
CUCEI	342	26	83	451
CUCS	360	72	119	551
CUCSH	441	76	115	632
CU regionales	704	139	531	1,374
CUALTOS	76	17	52	145
CUCIÉNEGA	121	6	62	189
CUCOSTA	102	21	69	192
CUCOSTASUR	104	13	60	177
CULAGOS	38	4	51	93
CUNORTE	43	28	48	119
CUSUR	89	22	64	175
CUTONALÁ	70	17	63	150
CUVALLES	61	11	62	134
SUV	52	28	33	113
SEMS	1,884	208	488	2,580
AG	758	593	206	1,557

Fuente: Coordinación General de Recursos Humanos.

Corte a: Diciembre de 2017.

Notas: Unidad de medida: Plazas. Se contabilizan plazas definitivas, temporales y honoríficas.

No se contabilizan contratos laborales registrados porque no son parte de la plantilla fija.

GESTIÓN Y GOBIERNO

Recursos humanos: personal administrativo

Distribución del personal administrativo por entidad universitaria y categoría, 2012-2017

Cuadro 6.2.2

Entidad universitaria	Años					
	2012	2013	2014	2015	2016	2017
Red Universitaria	8,037	7,964	7,926	8,173	8,439	8,430
Sindicalizado	5,255	5,158	5,061	5,243	5,357	5,263
Confianza	1,177	1,133	1,259	1,241	1,295	1,346
Mandos medios y superiores	1,605	1,673	1,606	1,689	1,787	1,821
Centros universitarios	3,959	3,873	3,944	4,081	4,224	4,180
Sindicalizado	2,667	2,653	2,598	2,681	2,733	2,569
Confianza	318	318	364	382	417	517
Mandos medios y superiores	974	902	982	1,018	1,074	1,094
CU temáticos	2,833	2,799	2,813	2,845	2,895	2,806
Sindicalizado	2,069	2,053	2,002	2,011	1,996	1,865
Confianza	249	252	288	304	341	378
Mandos medios y superiores	515	494	523	530	558	563
CUAAD	422	399	419	395	400	386
Sindicalizado	276	268	269	252	251	234
Confianza	70	61	74	68	70	72
Mandos medios y superiores	76	70	76	75	79	80
CUCBA	324	320	301	305	282	280
Sindicalizado	243	236	222	225	203	196
Confianza	21	21	21	21	20	25
Mandos medios y superiores	60	63	58	59	59	59
CUCEA	448	479	510	512	537	506
Sindicalizado	290	325	318	320	316	292
Confianza	67	76	92	93	113	107
Mandos medios y superiores	91	78	100	99	108	107
CUCEI	476	471	466	472	471	451
Sindicalizado	379	372	366	373	365	342
Confianza	19	19	21	19	25	26
Mandos medios y superiores	78	80	79	80	81	83
CUCS	521	506	495	498	553	551
Sindicalizado	398	382	367	367	402	360
Confianza	24	25	27	26	35	72
Mandos medios y superiores	99	99	101	105	116	119

GESTIÓN Y GOBIERNO

Recursos humanos: personal administrativo

Distribución del personal administrativo por entidad universitaria y categoría, 2012-2017

Cuadro 6.2.2

Entidad universitaria	Años					
	2012	2013	2014	2015	2016	2017
CUCSH	642	624	622	663	652	632
Sindicalizado	483	470	460	474	459	441
Confianza	48	50	53	77	78	76
Mandos medios y superiores	111	104	109	112	115	115
CU regionales	1,126	1,074	1,131	1,236	1,329	1,374
Sindicalizado	598	600	596	670	737	704
Confianza	69	66	76	78	76	139
Mandos medios y superiores	459	408	459	488	516	531
CUALTOS	138	128	132	141	147	145
Sindicalizado	80	80	81	85	90	76
Confianza	4	2	2	2	2	17
Mandos medios y superiores	54	46	49	54	55	52
CUCIENEGA	165	129	161	189	188	189
Sindicalizado	99	98	101	125	121	121
Confianza	4	3	4	4	4	6
Mandos medios y superiores	62	28	56	60	63	62
CUCOSTA	159	158	161	167	173	192
Sindicalizado	88	88	86	90	96	102
Confianza	9	10	11	11	10	21
Mandos medios y superiores	62	60	64	66	67	69
CUCOSTASUR	172	168	170	177	176	177
Sindicalizado	109	108	104	110	106	104
Confianza	9	8	11	11	9	13
Mandos medios y superiores	54	52	55	56	61	60
CULAGOS	74	74	76	82	86	93
Sindicalizado	26	26	26	32	33	38
Confianza	4	3	4	5	4	4
Mandos medios y superiores	44	45	46	45	49	51
CUNORTE	85	77	87	93	115	119
Sindicalizado	27	27	27	29	54	43
Confianza	15	15	15	16	14	28
Mandos medios y superiores	43	35	45	48	47	48

GESTIÓN Y GOBIERNO

Recursos humanos: personal administrativo

Distribución del personal administrativo por entidad universitaria y categoría, 2012-2017

Cuadro 6.2.2

Entidad universitaria	Años					
	2012	2013	2014	2015	2016	2017
CUSUR	136	138	136	137	171	175
Sindicalizado	80	81	79	80	103	89
Confianza	7	8	7	6	12	22
Mandos medios y superiores	49	49	50	51	56	64
CUTONALA	92	95	97	121	141	150
Sindicalizado	35	36	36	54	69	70
Confianza	12	12	16	17	15	17
Mandos medios y superiores	45	47	45	50	57	63
CUVALLES	105	107	111	129	132	134
Sindicalizado	54	56	56	65	65	61
Confianza	5	5	6	6	6	11
Mandos medios y superiores	46	46	49	58	61	62
SUV	92	92	94	96	125	113
Sindicalizado	44	44	41	42	47	52
Confianza	22	29	27	24	42	28
Mandos medios y superiores	26	19	26	30	36	33
SEMS	2,264	2,422	2,269	2,429	2,482	2,580
Sindicalizado	1,688	1,657	1,657	1,766	1,824	1,884
Confianza	178	153	205	214	185	208
Mandos medios y superiores	398	612	407	449	473	488
AG	1,722	1,577	1,619	1,567	1,608	1,557
Sindicalizado	856	804	765	754	753	758
Confianza	659	633	663	621	651	593
Mandos medios y superiores	207	140	191	192	204	206

Fuente: Coordinación General de Recursos Humanos.

Corte a: Diciembre de 2017.

Nota: Unidad de medida: plazas. Se contabilizan plazas definitivas, temporales y honoríficas. No se contabilizan contratos laborales registrados porque no son parte de la plantilla fija.

GESTIÓN Y GOBIERNO

Recursos humanos: personal administrativo

Distribución del personal administrativo por entidad universitaria, categoría y sexo, 2017

Cuadro 6.2.3

Entidad universitaria	Personal sindicalizado		Personal de confianza		Personal de mandos medios y superiores		Totales		Total
	Hombres	Mujeres	Hombres	Mujeres	Hombres	Mujeres	Hombres	Mujeres	
Red Universitaria	2,472	2,791	607	739	1,028	793	4,107	4,323	8,430
Centros universitarios	1,216	1,353	231	286	616	478	2,063	2,117	4,180
CU temáticos	892	973	169	209	343	220	1,404	1,402	2,806
CUAAD	112	122	27	45	46	34	185	201	386
CUCBA	126	70	12	13	36	23	174	106	280
CUCEA	145	147	53	54	68	39	266	240	506
CUCEI	174	168	16	10	55	28	245	206	451
CUCS	152	208	35	37	71	48	258	293	551
CUCSH	183	258	26	50	67	48	276	356	632
CU regionales	324	380	62	77	273	258	659	715	1,374
CUALTOS	33	43	7	10	27	25	67	78	145
CUCIÉNEGA	52	69	3	3	29	33	84	105	189
CUCOSTA	43	59	12	9	32	37	87	105	192
CUCOSTASUR	49	55	5	8	40	20	94	83	177
CULAGOS	18	20	4		20	31	42	51	93
CUNORTE	22	21	12	16	26	22	60	59	119
CUSUR	44	45	5	17	32	32	81	94	175
CUTONALÁ	34	36	6	11	27	36	67	83	150
CUVALLES	29	32	8	3	40	22	77	57	134
SUV	23	29	7	21	15	18	45	68	113
SEMS	902	982	91	117	276	212	1,269	1,311	2,580
AG	331	427	278	315	121	85	730	827	1,557

Fuente: Coordinación General de Recursos Humanos.

Corte a: Diciembre de 2017.

Notas: Unidad de medida: plazas.

Se contabilizan plazas definitivas, temporales y honoríficas. No se contabilizan contratos laborales registrados porque no son parte de la plantilla fija.

GESTIÓN Y GOBIERNO

Recursos humanos: personal administrativo

Distribución del personal administrativo por rango de antigüedad y entidad universitaria, 2017

Cuadro 6.2.4

Rango de antigüedad (años)	Red Universitaria	Centros universitarios																					
		CU temáticos	CUAAD	CUCBA	CUCEA	CUCEI	CUCS	CUCSH	CU regionales	CUALTOS	CUCIENECA	CUCOSTA	CUCOSTASUR	CULAGOS	CUNORTE	CUSUR	CUTONALÁ	CUVALLES	SUV	SEMS	AG	HCGU	
Total	8,430	4,180	2,806	386	280	506	451	551	632	1,374	145	189	192	177	93	119	175	150	134	113	2,580	1,471	86
3 o menos	1,067	417	192	28	18	41	30	44	31	225	21	19	32	16	18	33	27	48	11	9	534	100	7
4 a 6	567	293	150	20	5	33	24	51	17	143	12	21	17	4	11	21	13	29	15	8	197	66	3
7 a 10	1,136	537	316	62	21	64	31	58	80	221	41	36	22	15	15	23	26	16	27	12	372	207	8
11 a 15	1,317	674	418	73	45	79	72	62	87	256	28	31	35	40	18	15	33	22	34	30	303	286	24
16 a 20	1,350	670	430	51	54	80	48	84	113	240	20	42	51	23	15	19	30	11	29	23	382	255	20
21 a 25	1,179	541	386	56	46	74	58	59	93	155	16	35	22	37	4	4	21	11	5	14	377	233	14
26 o más	1,814	1,048	914	96	91	135	188	193	211	134	7	5	13	42	12	4	25	13	13	17	415	324	10

Fuente: Coordinación General de Recursos Humanos.

Corte a: Diciembre de 2017.

Notas: Unidad de medida: plazas.

Se contabilizan plazas definitivas, temporales y honoríficas. No se contabilizan contratos laborales registrados porque no son parte de la plantilla fija.

GESTIÓN Y GOBIERNO

Recursos humanos: personal administrativo

Distribución del personal administrativo por entidad universitaria y rango de antigüedad, 2012-2017

Cuadro 6.2.5

Entidad universitaria / Rango de antigüedad (años)	Años					
	2012	2013	2014	2015	2016	2017
Red Universitaria	8,037	7,964	7,926	8,173	8,439	8,430
3 o menos	719	568	582	0	885	1,067
4 a 6	838	834	694	1,783	712	567
7 a 10	1,113	1,026	1,133	1,103	1,143	1,136
11 a 15	1,511	1,601	1,601	1,506	1,533	1,317
16 a 20	1,392	1,286	1,207	1,000	1,231	1,350
21 a 25	1,235	1,315	1,255	1,226	1,209	1,179
26 o más	1,229	1,334	1,454	1,555	1,726	1,814
Centros universitarios	3,959	3,873	3,944	4,081	4,224	4,180
3 o menos	283	218	251	0	409	417
4 a 6	362	338	264	772	328	293
7 a 10	542	516	559	525	520	537
11 a 15	748	776	769	758	775	674
16 a 20	622	572	568	510	629	670
21 a 25	682	678	649	588	566	541
26 o más	720	775	884	928	997	1,048
CU temáticos	2,833	2,799	2,813	2,845	2,895	2,806
3 o menos	142	120	126	0	224	192
4 a 6	207	188	158	448	172	150
7 a 10	343	325	338	303	297	316
11 a 15	480	499	503	467	489	418
16 a 20	432	392	387	347	405	430
21 a 25	588	588	545	476	435	386
26 o más	641	687	756	804	873	914
CUAAD	422	399	419	395	400	386
3 o menos	36	15	24	0	26	28
4 a 6	53	47	41	73	30	20
7 a 10	59	65	74	67	63	62
11 a 15	66	62	65	65	77	73
16 a 20	72	67	66	53	51	51
21 a 25	73	69	66	59	64	56
26 o más	63	74	83	78	89	96

GESTIÓN Y GOBIERNO

Recursos humanos: personal administrativo

Distribución del personal administrativo por entidad universitaria y rango de antigüedad, 2012-2017

Cuadro 6.2.5

Entidad universitaria / Rango de antigüedad (años)	Años					
	2012	2013	2014	2015	2016	2017
CUCBA	324	320	301	305	282	280
3 o menos	15	15	5	0	14	18
4 a 6	25	15	15	38	12	5
7 a 10	43	42	40	32	22	21
11 a 15	57	57	58	59	50	45
16 a 20	44	40	38	36	51	54
21 a 25	48	59	64	51	43	46
26 o más	92	92	81	89	90	91
CUCEA	448	479	510	512	537	506
3 o menos	33	30	39	0	52	41
4 a 6	29	35	39	103	41	33
7 a 10	62	52	55	46	64	64
11 a 15	73	90	96	95	98	79
16 a 20	71	81	80	68	79	80
21 a 25	82	85	83	78	78	74
26 o más	98	106	118	122	125	135
CUCEI	476	471	466	472	471	451
3 o menos	10	13	12	0	28	30
4 a 6	27	19	12	49	26	24
7 a 10	63	61	58	48	32	31
11 a 15	58	64	63	64	85	72
16 a 20	76	60	57	52	46	48
21 a 25	123	126	111	86	69	58
26 o más	119	128	153	173	185	188
CUCS	521	506	495	498	553	551
3 o menos	20	21	20	0	72	44
4 a 6	27	27	17	70	37	51
7 a 10	45	36	40	33	37	58
11 a 15	91	100	101	81	73	62
16 a 20	73	62	66	64	77	84
21 a 25	106	100	88	77	67	59
26 o más	159	160	163	173	190	193

GESTIÓN Y GOBIERNO

Recursos humanos: personal administrativo

Distribución del personal administrativo por entidad universitaria y rango de antigüedad, 2012-2017

Cuadro 6.2.5

Entidad universitaria / Rango de antigüedad (años)	Años					
	2012	2013	2014	2015	2016	2017
CUCSH	642	624	622	663	652	632
3 o menos	28	26	26	0	32	31
4 a 6	46	45	34	115	26	17
7 a 10	71	69	71	77	79	80
11 a 15	135	126	120	103	106	87
16 a 20	96	82	80	74	101	113
21 a 25	156	149	133	125	114	93
26 o más	110	127	158	169	194	211
CU regionales	1,126	1,074	1,131	1,236	1,329	1,374
3 o menos	141	98	125	0	185	225
4 a 6	155	150	106	324	156	143
7 a 10	199	191	221	222	223	221
11 a 15	268	277	266	291	286	256
16 a 20	190	180	181	163	224	240
21 a 25	94	90	104	112	131	155
26 o más	79	88	128	124	124	134
CUALTOS	138	128	132	141	147	145
3 o menos	21	13	13	0	20	21
4 a 6	22	36	30	48	13	12
7 a 10	34	24	30	31	39	41
11 a 15	28	24	26	28	33	28
16 a 20	23	20	18	18	19	20
21 a 25	6	4	8	9	15	16
26 o más	4	7	7	7	8	7
CUCIÉNEGA	165	129	161	189	188	189
3 o menos	14	4	10	0	17	19
4 a 6	28	25	10	64	25	21
7 a 10	23	21	45	37	37	36
11 a 15	48	40	47	40	38	31
16 a 20	41	32	37	30	42	42
21 a 25	2	5	7	14	24	35
26 o más	9	2	5	4	5	5

GESTIÓN Y GOBIERNO

Recursos humanos: personal administrativo

Distribución del personal administrativo por entidad universitaria y rango de antigüedad, 2012-2017

Cuadro 6.2.5

Entidad universitaria / Rango de antigüedad (años)	Años					
	2012	2013	2014	2015	2016	2017
CUCOSTA	159	158	161	167	173	192
3 o menos	15	10	8	0	18	32
4 a 6	11	9	6	29	15	17
7 a 10	34	29	38	28	20	22
11 a 15	55	59	56	51	45	35
16 a 20	32	33	32	35	46	51
21 a 25	10	10	13	12	18	22
26 o más	2	8	8	12	11	13
CUCOSTASUR	172	168	170	177	176	177
3 o menos	12	7	5	0	12	16
4 a 6	23	12	8	24	8	4
7 a 10	23	28	28	23	22	15
11 a 15	25	29	31	31	34	40
16 a 20	41	38	36	32	31	23
21 a 25	32	30	32	34	33	37
26 o más	16	24	30	33	36	42
CULAGOS	74	74	76	82	86	93
3 o menos	13	10	6	0	15	18
4 a 6	10	14	13	27	13	11
7 a 10	14	15	19	14	10	15
11 a 15	16	15	16	20	17	18
16 a 20	5	6	8	9	16	15
21 a 25	10	8	6	2	2	4
26 o más	6	6	8	10	13	12
CUNORTE	85	77	87	93	115	119
3 o menos	22	9	10	0	22	33
4 a 6	17	24	20	32	17	21
7 a 10	11	10	16	21	35	23
11 a 15	24	22	27	22	19	15
16 a 20	1	7	8	12	16	19
21 a 25	8	2	3	2	1	4
26 o más	2	3	3	4	5	4

GESTIÓN Y GOBIERNO

Recursos humanos: personal administrativo

Distribución del personal administrativo por entidad universitaria y rango de antigüedad, 2012-2017

Cuadro 6.2.5

Entidad universitaria / Rango de antigüedad (años)	Años					
	2012	2013	2014	2015	2016	2017
CUSUR	136	138	136	137	171	175
3 o menos	4	6	6	0	28	27
4 a 6	20	13	8	20	14	13
7 a 10	25	22	27	27	26	26
11 a 15	30	42	39	35	36	33
16 a 20	28	26	24	14	25	30
21 a 25	8	13	15	18	20	21
26 o más	21	16	17	23	22	25
CUTONALÁ	92	95	97	121	141	150
3 o menos	29	28	27	0	41	48
4 a 6	5	4	6	51	34	29
7 a 10	11	11	9	13	10	16
11 a 15	13	14	17	17	24	22
16 a 20	10	12	10	8	9	11
21 a 25	10	11	11	13	13	11
26 o más	14	15	17	19	10	13
CUVALLES	105	107	111	129	132	134
3 o menos	11	11	40	0	12	11
4 a 6	19	13	5	29	17	15
7 a 10	24	31	9	28	24	27
11 a 15	29	32	7	47	40	34
16 a 20	9	6	8	5	20	29
21 a 25	8	7	9	8	5	5
26 o más	5	7	33	12	14	13
SUV	92	92	94	96	125	113
3 o menos	5	5	5	0	8	9
4 a 6	8	5	4	15	7	8
7 a 10	17	18	16	14	17	12
11 a 15	25	28	33	31	34	30
16 a 20	15	8	7	7	26	23
21 a 25	16	22	20	21	21	14
26 o más	6	6	9	8	12	17

GESTIÓN Y GOBIERNO

Recursos humanos: personal administrativo

Distribución del personal administrativo por entidad universitaria y rango de antigüedad, 2012-2017

Cuadro 6.2.5

Entidad universitaria / Rango de antigüedad (años)	Años					
	2012	2013	2014	2015	2016	2017
SEMS	1,722	1,577	1,619	2,429	2,482	2,580
3 o menos	146	124	94	0	388	534
4 a 6	184	159	163	666	265	197
7 a 10	277	229	255	337	375	372
11 a 15	321	324	324	434	369	303
16 a 20	317	259	276	264	318	382
21 a 25	275	284	278	367	373	377
26 o más	202	198	229	361	394	415
AG	2,264	2,422	2,269	1,567	1,608	1,557
3 o menos	285	221	232	0	80	107
4 a 6	284	332	263	330	112	69
7 a 10	277	263	303	227	231	215
11 a 15	417	473	475	283	355	310
16 a 20	438	447	356	219	258	275
21 a 25	262	331	308	250	249	247
26 o más	301	355	332	258	323	334

Fuente: Coordinación General de Recursos Humanos.

Corte a: Diciembre de 2017.

Notas: Unidad de medida: plazas.

Se contabilizan plazas definitivas, temporales y honoríficas. No se contabilizan contratos laborales registrados porque no son parte de la plantilla fija.

GESTIÓN Y GOBIERNO

Recursos humanos: personal administrativo

Distribución del personal administrativo por entidad universitaria y rango de edad, 2017

Cuadro 6.2.6

Entidad universitaria	Total general	20 años o menos	21-30	31-40	41-50	51-60	Más de 61
Red Universitaria	8,430	47	872	2,246	2,580	2,165	520
Centros universitarios	4,180	9	338	1,149	1,280	1,131	273
CU temáticos	2,806	4	151	626	883	907	235
CUAAD	386	0	24	102	115	120	25
CUCBA	280	0	12	63	86	91	28
CUCEA	506	1	27	125	181	137	35
CUCEI	451	2	21	93	138	161	36
CUCS	551	1	38	108	148	196	60
CUCSH	632	0	29	135	215	202	51
CU regionales	1,374	5	187	523	397	224	38
CUALTOS	145	0	20	71	31	20	3
CUCIÉNEGA	189	0	20	71	70	25	3
CUCOSTA	192	1	29	81	46	28	7
CUCOSTASUR	177	0	5	49	65	52	6
CULAGOS	93	0	15	32	29	13	4
CUNORTE	119	2	38	40	33	6	
CUSUR	175	0	22	57	50	39	7
CUTONALÁ	150	2	30	63	32	21	2
CUVALLES	134	0	8	59	41	20	6
SUV	113	0	9	35	36	28	5
SEMS	2,580	33	401	661	762	592	131
AG	1,557	5	124	401	502	414	111

Fuente: Coordinación General de Recursos Humanos.

Corte a: Diciembre de 2017.

Notas: Unidad de medida: plazas.

Se contabilizan plazas definitivas, temporales y honoríficas. No se contabilizan contratos laborales registrados porque no son parte de la plantilla fija.

GESTIÓN Y GOBIERNO

Recursos humanos: personal administrativo

Distribución del personal administrativo por entidad universitaria y rango de edad, 2012-2017

Cuadro 6.2.7

Entidad universitaria / Rango de edad (años)	Años					
	2012	2013	2014	2015	2016	2017
Red Universitaria	8,037	7,964	7,926	8,173	8,439	8,430
20 o menos	15	10	8	34	16	47
21 a 30	857	757	681	962	685	872
31 a 40	2,298	2,132	2,162	2,158	2,174	2,246
41 a 50	2,552	2,545	2,541	2,471	2,840	2,580
51 a 60	1,910	2,072	2,056	2,051	2,199	2,165
61 o más	405	448	478	497	523	520
Sin dato	0	0	0	0	2	0
Centros universitarios	3,959	3,873	3,944	4,081	4,224	4,180
20 o menos	6	3	1	11	1	9
21 a 30	368	322	275	403	224	338
31 a 40	1,094	1,018	1,058	1,071	1,048	1,149
41 a 50	1,281	1,260	1,286	1,223	1,485	1,280
51 a 60	995	1,052	1,080	1,115	1,179	1,131
61 o más	215	218	244	258	285	273
Sin dato	0	0	0	0	2	0
CU temáticos	2,833	2,799	2,813	2,845	2,895	2,806
20 o menos	4	2	1	10	1	4
21 a 30	202	173	144	206	128	151
31 a 40	655	613	615	620	610	626
41 a 50	959	943	949	894	1,016	883
51 a 60	833	877	889	896	909	907
61 o más	180	191	215	219	231	235
Sin dato	0	0	0	0	0	0
CUAAD	422	399	419	395	400	386
20 o menos	1	0	1	0	0	0
21 a 30	48	34	31	32	24	24
31 a 40	98	96	111	113	104	102
41 a 50	145	135	137	120	128	115
51 a 60	102	108	108	110	121	120

GESTIÓN Y GOBIERNO

Recursos humanos: personal administrativo

Distribución del personal administrativo por entidad universitaria y rango de edad, 2012-2017

Cuadro 6.2.7

Entidad universitaria / Rango de edad (años)	Años					
	2012	2013	2014	2015	2016	2017
61 o más	28	26	31	20	23	25
Sin dato	0	0	0	0	0	0
CUCBA	324	320	301	305	282	280
20 o menos	0	0	0	1	0	0
21 a 30	30	29	21	22	14	12
31 a 40	76	62	53	59	53	63
41 a 50	97	99	103	95	101	86
51 a 60	96	106	103	103	87	91
61 o más	25	24	21	25	27	28
Sin dato	0	0	0	0	0	0
CUCEA	448	479	510	512	537	506
20 o menos	3	1	0	4	1	1
21 a 30	27	28	29	43	22	27
31 a 40	133	130	137	125	126	125
41 a 50	137	166	172	170	216	181
51 a 60	123	130	138	132	137	137
61 o más	25	24	34	38	35	35
Sin dato	0	0	0	0	0	0
CUCEI	476	471	466	472	471	451
20 o menos	0	1	0	0	0	2
21 a 30	37	28	18	23	19	21
31 a 40	75	75	82	91	93	93
41 a 50	177	173	168	155	160	138
51 a 60	152	156	158	160	159	161
61 o más	35	38	40	43	40	36
Sin dato	0	0	0	0	0	0
CUCS	521	506	495	498	553	551
20 o menos	0	0	0	2	0	1
21 a 30	15	12	9	28	19	38
31 a 40	98	95	91	86	93	108
41 a 50	180	159	150	134	189	148

GESTIÓN Y GOBIERNO

Recursos humanos: personal administrativo

Distribución del personal administrativo por entidad universitaria y rango de edad, 2012-2017

Cuadro 6.2.7

Entidad universitaria / Rango de edad (años)	Años					
	2012	2013	2014	2015	2016	2017
51 a 60	193	202	207	203	202	196
61 o más	35	38	38	45	50	60
Sin dato	0	0	0	0	0	0
CUCSH	642	624	622	663	652	632
20 o menos	0	0	0	3	0	0
21 a 30	45	42	36	58	30	29
31 a 40	175	155	141	146	141	135
41 a 50	223	211	219	220	222	215
51 a 60	167	175	175	188	203	202
61 o más	32	41	51	48	56	51
Sin dato	0	0	0	0	0	0
CU regionales	1,126	1,074	1,131	1,236	1,329	1,374
20 o menos	2	1	0	1	0	5
21 a 30	166	149	131	197	96	187
31 a 40	439	405	443	451	438	523
41 a 50	322	317	337	329	469	397
51 a 60	162	175	191	219	270	224
61 o más	35	27	29	39	54	38
Sin dato	0	0	0	0	2	0
CUALTOS	138	128	132	141	147	145
20 o menos	0	0	0	0	0	0
21 a 30	29	30	27	35	15	20
31 a 40	53	54	58	56	60	71
41 a 50	33	21	25	26	47	31
51 a 60	17	23	22	22	23	20
61 o más	6	0	0	2	2	3
Sin dato	0	0	0	0	0	0
CUCIÉNEGA	165	129	161	189	188	189
20 o menos	0	0	0	0	0	0
21 a 30	17	13	14	38	19	20
31 a 40	82	58	80	77	79	71

GESTIÓN Y GOBIERNO

Recursos humanos: personal administrativo

Distribución del personal administrativo por entidad universitaria y rango de edad, 2012-2017

Cuadro 6.2.7

Entidad universitaria / Rango de edad (años)	Años					
	2012	2013	2014	2015	2016	2017
41 a 50	46	43	50	51	63	70
51 a 60	16	12	15	21	25	25
61 o más	4	3	2	2	2	3
Sin dato	0	0	0	0	0	0
CUCOSTA	159	158	161	167	173	192
20 o menos	0	0	0	0	0	1
21 a 30	25	17	16	20	14	29
31 a 40	69	69	68	68	69	81
41 a 50	36	41	42	42	53	46
51 a 60	24	25	27	28	29	28
61 o más	5	6	8	9	8	7
Sin dato	0	0	0	0	0	0
CUCOSTASUR	172	168	170	177	176	177
20 o menos	0	0	0	0	0	0
21 a 30	16	14	7	11	5	5
31 a 40	52	46	48	50	48	49
41 a 50	72	72	68	62	72	65
51 a 60	28	29	40	47	46	52
61 o más	4	7	7	7	5	6
Sin dato	0	0	0	0	0	0
CULAGOS	74	74	76	82	86	93
20 o menos	0	0	0	0	0	0
21 a 30	15	15	10	14	13	15
31 a 40	25	30	31	35	29	32
41 a 50	14	15	21	19	28	29
51 a 60	16	13	12	11	13	13
61 o más	4	1	2	3	3	4
Sin dato	0	0	0	0	0	0
CUNORTE	85	77	87	93	115	119
20 o menos	0	0	0	0	0	2
21 a 30	18	20	19	23	1	38

GESTIÓN Y GOBIERNO

Recursos humanos: personal administrativo

Distribución del personal administrativo por entidad universitaria y rango de edad, 2012-2017

Cuadro 6.2.7

Entidad universitaria / Rango de edad (años)	Años					
	2012	2013	2014	2015	2016	2017
31 a 40	35	26	32	29	23	40
41 a 50	27	25	29	31	39	33
51 a 60	3	4	6	9	44	6
61 o más	2	2	1	1	8	0
Sin dato	0	0	0	0	0	0
CUSUR	136	138	136	137	171	175
20 o menos	0	0	0	0	0	0
21 a 30	12	8	7	13	15	22
31 a 40	51	52	48	42	55	57
41 a 50	41	45	47	41	59	50
51 a 60	28	30	32	35	36	39
61 o más	4	3	2	6	6	7
Sin dato	0	0	0	0	0	0
CUTONALÁ	92	95	97	121	141	150
20 o menos	2	1	0	1	0	2
21 a 30	17	16	18	25	4	30
31 a 40	29	28	31	41	25	63
41 a 50	22	25	23	23	60	32
51 a 60	18	21	20	24	33	21
61 o más	4	4	5	7	17	2
Sin dato	0	0	0	0	2	0
CUVALLES	105	107	111	129	132	134
20 o menos	0	0	0	0	0	0
21 a 30	17	16	13	18	10	8
31 a 40	43	42	47	53	50	59
41 a 50	31	30	32	34	48	41
51 a 60	12	18	17	22	21	20
61 o más	2	1	2	2	3	6
Sin dato	0	0	0	0	0	0

GESTIÓN Y GOBIERNO

Recursos humanos: personal administrativo

Distribución del personal administrativo por entidad universitaria y rango de edad, 2012-2017

Cuadro 6.2.7

Entidad universitaria / Rango de edad (años)	Años					
	2012	2013	2014	2015	2016	2017
SUV	92	92	94	96	125	113
20 o menos	1	0	0	0	0	0
21 a 30	6	8	7	12	9	9
31 a 40	31	27	29	26	40	35
41 a 50	26	30	32	34	46	36
51 a 60	23	20	21	18	25	28
61 o más	5	7	5	6	5	5
Sin dato	0	0	0	0	0	0
SEMS	2,264	2,422	2,269	2,429	2,482	2,580
20 o menos	7	4	6	20	12	33
21 a 30	284	263	233	342	328	401
31 a 40	648	647	614	634	638	661
41 a 50	700	761	727	752	805	762
51 a 60	514	629	556	550	579	592
61 o más	111	118	133	131	120	131
Sin dato	0	0	0	0	0	0
AG	1,722	1,577	1,619	1,567	1,608	1,557
20 o menos	1	3	1	3	3	5
21 a 30	199	164	166	205	124	124
31 a 40	525	440	461	427	448	401
41 a 50	545	494	496	462	504	502
51 a 60	378	371	399	368	416	414
61 o más	74	105	96	102	113	111
Sin dato	0	0	0	0	0	0

Fuente: Coordinación General de Recursos Humanos.

Corte a: Diciembre de 2017.

Notas: Unidad de medida: plazas.

Se contabilizan plazas definitivas, temporales y honoríficas. No se contabilizan contratos laborales registrados porque no son parte de la plantilla fija. No incluye vacantes a la fecha de corte.

GESTIÓN Y GOBIERNO

Recursos humanos: personal administrativo

Asistentes a los cursos impartidos al personal administrativo, 2012-2017

Cuadro 6.2.8

Entidad universitaria / Área de especialización	Años					
	2012	2013	2014	2015	2016	2017
Red Universitaria ^{1,2}	0	0	321	2,231	7,089	3,757
Administración	0	0	118	2,231	6,414	1,563
Promoción de la calidad	0	0	0	0	140	2,194
Informática	0	0	203	0	36	0
Servicios generales y mantenimiento	0	0	0	0	499	0
Centros universitarios	0	0	160	1,313	4,702	2,126
Administración	0	0	52	1,313	4,222	686
Promoción de la calidad	0	0	0	0	0	1,440
Informática	0	0	108	0	0	0
Servicios generales y mantenimiento	0	0	0	0	480	0
SEMS	0	0	68	918	2,141	1,631
Administración	0	0	0	918	2,122	877
Promoción de la calidad	0	0	0	0	0	754
Informática	0	0	68	0	0	0
Servicios generales y mantenimiento	0	0	0	0	19	0
AG	0	0	93	0	246	0
Administración	0	0	66	0	70	0
Promoción de la calidad	0	0	0	0	140	0
Informática	0	0	27	0	36	0
Servicios generales y mantenimiento	0	0	0	0	0	0

Fuente: Coordinación General de Recursos Humanos.

Corte a: Diciembre de 2017.

Notas: ¹ Durante los años 2012 y 2013 no se asignaron recursos presupuestales para la impartición de cursos al personal administrativo.

² En los cursos impartidos durante el año 2015 incluye en los Centros Universitarios la capacitación a 58 directivos.

GESTIÓN Y GOBIERNO

Recursos humanos: personal administrativo

Beneficiados por el Programa Especial de Definitividad para el personal administrativo sindicalizado 2012-2017

Cuadro 6.2.9

Entidad universitaria	Años					
	2012	2013	2014	2015	2016	2017
Red Universitaria ¹	39	0	0	0	0	882
Centros universitarios	24	0	0	0	0	434
CU temáticos	16	0	0	0	0	265
CUAAD	2	0	0	0	0	23
CUCBA	4	0	0	0	0	16
CUCEA	3	0	0	0	0	51
CUCEI	1	0	0	0	0	57
CUCS	0	0	0	0	0	60
CUCSH	6	0	0	0	0	58
CU regionales	8	0	0	0	0	169
CUALTOS	4	0	0	0	0	20
CUCIÉNEGA	1	0	0	0	0	30
CUCOSTA	2	0	0	0	0	7
CUCOSTASUR	0	0	0	0	0	8
CULAGOS	1	0	0	0	0	8
CUNORTE	0	0	0	0	0	19
CUSUR	0	0	0	0	0	23
CUTONALÁ	0	0	0	0	0	34
CUVALLES	0	0	0	0	0	20
SUV	0	0	0	0	0	13
SEMS	9	0	0	0	0	360
AG	6	0	0	0	0	75

Fuente: Coordinación General de Recursos Humanos.

Corte a: Diciembre de 2017.

Nota: ¹ Durante los años 2013, 2014, 2015 y 2016 no se asignaron recursos presupuestales al programa de definitividad para el personal administrativo sindicalizado.

GESTIÓN Y GOBIERNO

Recursos humanos: personal administrativo

Beneficiados por el Programa Especial de Definitividad para el personal de confianza 2012-2017

Cuadro 6.2.10

Entidad universitaria	Años ¹					
	2012	2013	2014	2015	2016	2017
Red Universitaria	99	0	0	0	0	0
Centros universitarios	46	0	0	0	0	0
CU temáticos	21	0	0	0	0	0
CUAAD	2	0	0	0	0	0
CUCBA	5	0	0	0	0	0
CUCEA	4	0	0	0	0	0
CUCEI	3	0	0	0	0	0
CUCS	0	0	0	0	0	0
CUCSH	7	0	0	0	0	0
CU regionales	25	0	0	0	0	0
CUALTOS	9	0	0	0	0	0
CUCIÉNEGA	4	0	0	0	0	0
CUCOSTA	2	0	0	0	0	0
CUCOSTASUR	1	0	0	0	0	0
CULAGOS	0	0	0	0	0	0
CUNORTE	4	0	0	0	0	0
CUSUR	0	0	0	0	0	0
CUTONALÁ	4	0	0	0	0	0
CUVALLES	1	0	0	0	0	0
SUV	0	0	0	0	0	0
SEMS	39	0	0	0	0	0
AG	14	0	0	0	0	0

Fuente: Coordinación General de Recursos Humanos.

Corte a: Diciembre de 2017.

Nota: ¹ Durante los años 2013, 2014, 2015, 2016 y 2017 no se asignaron recursos presupuestales al programa de definitividad para personal de confianza.

GESTIÓN Y GOBIERNO

Recursos humanos: personal administrativo

Beneficiados por el Programa Especial de Promoción para el personal administrativo sindicalizado 2012-2017

Cuadro 6.2.11

Entidad universitaria	Años					
	2012	2013	2014	2015	2016	2017
Red Universitaria ¹	4,395	0	947	66	0	0
Centros universitarios	2,283	0	481	32	0	0
CU temáticos	1,770	0	349	25	0	0
CUAAD	216	0	52	4	0	0
CUCBA	212	0	36	3	0	0
CUCEA	242	0	63	4	0	0
CUCEI	339	0	67	9	0	0
CUCS	345	0	63	4	0	0
CUCSH	416	0	68	1	0	0
CU regionales	513	0	132	7	0	0
CUALTOS	61	0	9	0	0	0
CUCIÉNEGA	90	0	32	1	0	0
CUCOSTA	79	0	17	1	0	0
CUCOSTASUR	99	0	18	1	0	0
CULAGOS	24	0	4	2	0	0
CUNORTE	20	0	7	0	0	0
CUSUR	73	0	21	2	0	0
CUTONALÁ	11	0	8	0	0	0
CUVALLES	56	0	16	0	0	0
SUV	28	0	9	1	0	0
SEMS	1,470	0	336	30	0	0
AG	614	0	121	3	0	0

Fuente: Coordinación General de Recursos Humanos.

Corte a: Diciembre de 2017.

Nota: ¹ Durante los años 2013, 2016 y 2017 no se asignaron recursos presupuestales para la impartición de cursos al personal administrativo.

6.3 Financiamiento



GESTIÓN Y GOBIERNO

Financiamiento

Ingresos totales auditados por fuente de financiamiento y distribución porcentual, 2012-2017 Cuadro 6.3.1

Año	Miles de pesos corrientes					Distribución porcentual				
	Subsidio público			Apoyos especiales	Ingresos autogenerados	Subsidio público			Apoyos especiales	Ingresos autogenerados
	Total	Federal	Estatad			Total	Federal	Estatad		
2012	9,214,538	4,330,495	3,720,955	406,906	756,181	100	47.0	40.4	4.4	8.2
2013	10,056,927	4,920,050	4,095,161	216,548	825,168	100	48.9	40.7	2.2	8.2
2014	11,432,689	5,350,967	4,397,747	453,051	1,230,924	100	46.8	38.5	4.0	10.8
2015	13,177,960	6,275,520	4,926,027	99,479	1,876,934	100	47.6	37.4	0.8	14.2
2016	12,899,511	6,075,261	5,173,131	263,085	1,388,034	100	47.1	40.1	2.0	10.8
2017	13,299,411	6,198,593	5,364,291	200,828	1,535,699	100	46.6	40.3	1.5	11.5

Fuente: Dirección de Finanzas.

Corte a: Diciembre de 2017.

Notas: En 2016 Información auditada. De conformidad al convenio de apoyo financiero de recursos ordinarios firmado entre el Gobierno Federal, Estatal y la Universidad de Guadalajara, del cual al Gobierno Federal le corresponde aportar \$5,295,718,469.00 y al Gobierno Estatal le corresponde \$ 4,907,789,772.00, así como la cantidad de \$1,590,623.00 del Instituto de Madera Celulosa y Papel. Los subsidios federal y estatal extraordinario se integran por las cantidades de \$ 779,542,863.80 y 263,750,425.00 respectivamente.

En 2017 Información no auditada: De conformidad al convenio de apoyo financiero de recursos ordinarios firmado entre el Gobierno Federal, Estatal y la Universidad, al Gobierno Federal le corresponde aportar \$ 5,471,225,656.00 y al Gobierno Estatal le corresponde \$ 5,057,789,772.00, así como la cantidad de \$2,267,000.00 del Instituto de Madera Celulosa y Papel. Los subsidios federal y estatal extraordinario se integran por las cantidades de \$ 727,367,047.00 y 304,234,523.00 respectivamente. Cabe mencionar que dentro de los recursos extraordinarios federales y estatales antes mencionados, se incluyen \$ 49,715,697.00 y \$ 120,234,523.00, respectivamente que se conveniaron en el ejercicio 2016, recaudados en el ejercicio 2017.

GESTIÓN Y GOBIERNO

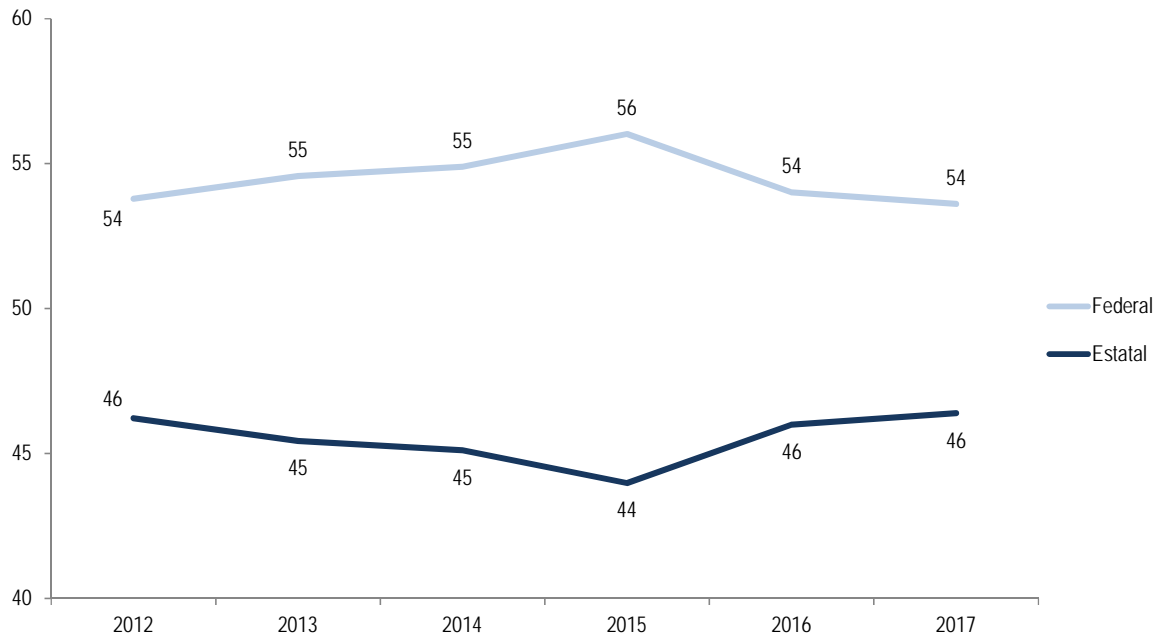
Financiamiento

Ingresos auditados provenientes de subsidio público total, 2012-2017 Cuadro 6.3.2

Año	Miles de pesos corrientes			Distribución porcentual		
	Total	Federal	Estatal	Total	Federal	Estatal
2012	8,051,450	4,330,495	3,720,955	100	54	46
2013	9,015,211	4,920,050	4,095,161	100	55	45
2014	9,748,714	5,350,967	4,397,747	100	55	45
2015	11,201,547	6,275,520	4,926,027	100	56	44
2016	11,248,392	6,075,261	5,173,131	100	54	46
2017	11,562,884	6,198,593	5,364,291	100	54	46

Fuente: Dirección de Finanzas.
 Corte a: Diciembre de 2017.
 Nota: En el año 2017, ingresos sin auditar.

Porcentaje de participación de los gobiernos federal y estatal en los subsidios públicos totales, 2012-2017 Gráfica 6.3.3



Fuente: Elaborado con base en información del cuadro 6.3.2.

GESTIÓN Y GOBIERNO

Financiamiento

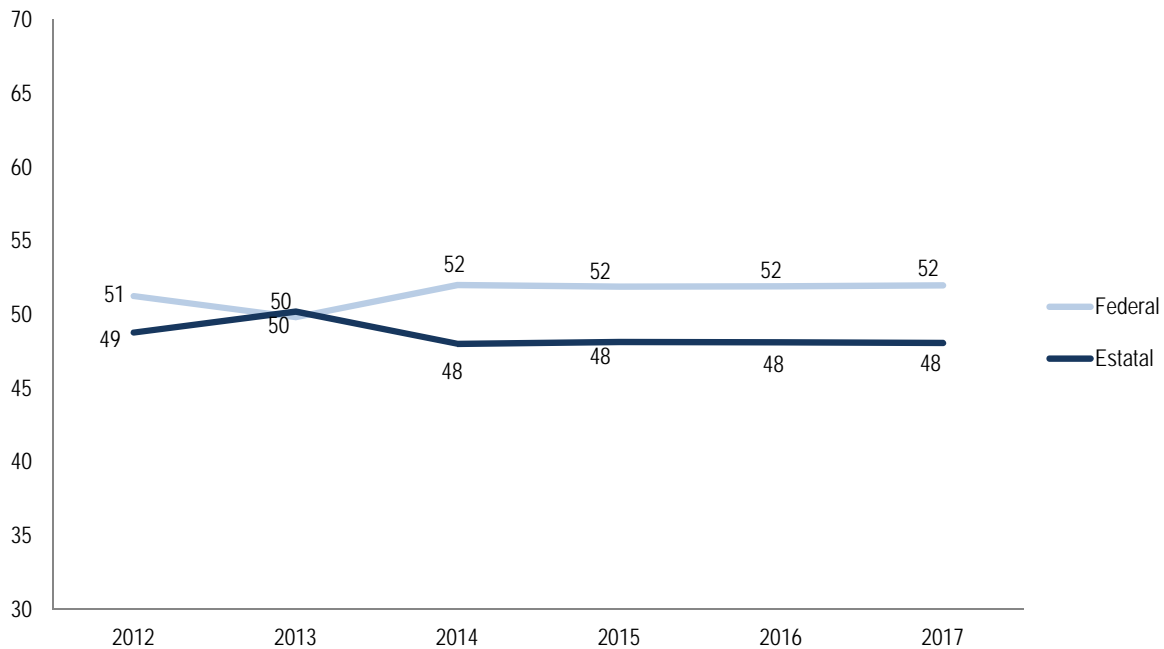
Ingresos totales auditados provenientes del subsidio público ordinario, 2012-2017 Cuadro 6.3.4

Año	Miles de pesos corrientes			Distribución porcentual		
	Total	Federal	Estatal	Total	Federal	Estatal
2012	7,269,952	3,724,858	3,545,093	100	51	49
2013	7,942,566	3,956,345	3,986,221	100	50	50
2014	8,951,799	4,654,052	4,297,747	100	52	48
2015	9,896,407	5,134,714	4,761,693	100	52	48
2016	10,205,099	5,295,718	4,909,380	100	52	48
2017	10,531,282	5,471,226	5,060,057	100	52	48

Fuente: Dirección de Finanzas.
 Corte a: Diciembre de 2017.
 Nota: En 2017, ingresos sin auditar.

Porcentaje de participación de los gobiernos federal y estatal en el subsidio público ordinario total, 2012-2017

Gráfica 6.3.5



Fuente: Elaborado con base en información del cuadro 6.3.4.

GESTIÓN Y GOBIERNO

Financiamiento

Ingresos auditados autogenerados, 2012-2017

Cuadro 6.3.6

Concepto	Año / Pesos corrientes					
	2012	2013	2014	2015	2016	2017
Total	756,181,441	825,167,984	1,230,923,867	1,876,934,106	1,388,033,898	1,535,698,880
Productos financieros	67,607,279	82,478,704	80,302,048	121,668,682	177,009,810	367,652,514
Servicios escolares	479,052,654	501,529,295	572,740,552	637,303,665	653,547,253	709,029,372
Servicios no escolares	130,824,265	136,189,484	261,640,143	437,660,322	380,747,661	314,353,465
Incorporaciones	54,760,757	67,570,638	60,006,533	60,150,181	61,550,229	62,592,228
Donativos	10,276,684	13,130,843	12,472,864	73,658,314	94,156,758	20,173,470
Entidades universitarias	13,659,802	24,269,020	38,940,992	9,825,012	21,022,189	61,897,831
Beneficios fiscales	-	-	204,820,735	536,667,931	-	-

Fuente: Dirección de Finanzas.
 Corte a: Diciembre de 2017.
 Notas: El guión significa la inexistencia de recurso.
 En 2017, ingresos sin auditar.

Ingresos auditados autogenerados provenientes de servicios escolares y no escolares, 2012-2017

Cuadro 6.3.7

Concepto	Año / Pesos corrientes					
	2012	2013	2014	2015	2016	2017
Total	609,876,918	637,718,779	834,380,695	1,074,963,986	1,034,294,913	1,023,382,837
Servicios escolares	479,052,653	501,529,295	572,740,552	637,303,665	653,547,253	709,029,372
Matrículas	168,996,586	178,490,334	207,518,156	223,811,212	227,263,468	253,988,468
Exámenes	57,686,421	60,501,622	65,002,958	71,940,549	74,565,913	80,713,259
Expedición de títulos	34,366,292	32,521,711	36,587,846	40,068,301	42,533,502	39,247,879
Expedición de credenciales	47,373,703	50,271,870	55,746,969	61,001,612	64,326,000	68,384,602
Aportaciones voluntarias	14,856,184	15,029,545	15,638,464	16,676,347	16,146,737	16,469,615
Aportaciones especiales (extraordinarias)	139,922,892	149,481,297	175,524,000	204,548,851	209,873,717	229,678,937
Certificaciones	14,561,634	13,921,519	15,499,629	17,398,178	17,999,146	19,451,851
Revalidaciones	1,288,941	1,311,397	1,222,530	1,858,615	838,771	1,094,762
Servicios no escolares	130,824,265	136,189,484	261,640,143	437,660,322	380,747,661	314,353,465
Servicios	104,992,847	109,254,056	186,106,976	405,025,197	345,831,854	282,044,176
Arrendamientos	11,460,504	12,015,160	14,312,675	13,836,411	16,556,047	12,171,007
Concesiones	463,261	771,514	58,893	0	0	0
Venta de formas	6,819,795	6,599,417	7,012,961	8,512,523	7,857,802	8,080,384
Servicios de apoyo técnico	2,113,334	1,519,157	40,175,693	1,257,838	765,788	928,467
Venta de productos	4,974,524	6,030,179	13,972,945	9,028,353	9,736,169	11,129,431

Fuente: Dirección de Finanzas.
 Corte a: Diciembre de 2017.
 Nota: En 2017, ingresos sin auditar.

GESTIÓN Y GOBIERNO

		Financiamiento					
Corporativo de Empresas Universitarias, 2012-2017		Cuadro 6.3.8					
Empresa	Año / Miles de pesos corrientes						
	Total	2012	2013	2014	2015	2016	2017
Centro de Estudios para Extranjeros ¹	(1,195.07)	(1,388.14)	-	-	-	-	
Club Deportivo Universidad de Guadalajara, A.C.	1,136.67	834.68	1,229.06	418.35	580.54	366.51	
Editorial Universitaria	2,197.34	2,438.91	(1,959.76)	1,747.12	1,209.98	2,613.18	
Empresa Servicios Universitarios	5,495.14	6,709.10	6,401.14	6,801.37	6,288.86	6,731.13	
Feria Internacional del Libro de Guadalajara	7,101.67	10,950.19	12,568.70	17,036.61	3,110.67	4,299.45	
Hotel Villa Montecarlo	(2,133.90)	(3,476.86)	(3,547.46)	(2,594.72)	(1,680.86)	(1,519.06)	
Hotel Villa Primavera	1,055.21	(2,612.86)	1,473.56	457.97	2,625.62	2,803.24	
Operadora Parque Industrial Belenes	249.35	485.22	1,121.14	1,800.44	1,880.75	759.54	
Sistema Corporativo Proulex-Comlex	24,715.38	25,308.22	25,328.19	26,112.34	26,927.60	29,975.51	
Insignia (UNICLUB) ²	(603.20)	301.77	(796.73)	(43.79)	-	-	
Operadora Auditorio Metropolitano	2,047.06	581.82	7,289.87	(1,148.49)	6,649.40	9,407.20	
Operadora de Estacionamientos	782.45	2,422.64	3,748.37	3,976.95	4,351.53	4,874.10	
Casa Productora de Cine Televisión, Distribución y Entretenimiento ³	7.32	57.70	318.53	(250.71)	465.09	-	
Inmobiliaria Universitaria	7,995.38	1,144.24	13,404.28	3,129.58	4,580.71	124.23	
Empresa Desarrolladora de Software Empresarial y de Negocios	431.04	(360.64)	659.95	(623.97)	(1,614.41)	(1,316.94)	
Empresa IMPRO Promotora de Espectáculos ⁴	(53.88)	(31.15)	136.16	(18.26)	-	-	
Empresa Operadora Promotora Deportiva Leones Negros de la Universidad de Guadalajara ⁵	119.43	2,648.24	(9,140.99)	(15.53)	-	-	
Red de Gasolineras Universitarias, S.A. de C.V ⁶	710.24	645.84	499.24	683.70	(3,400.83)	-	
Operadora Centro Cultural Universitario	-	592.35	616.92	417.13	193.84	1,082.65	
Operadora Universitaria de Energía ⁷	-	-	-	-	(3,496.58)	(5,073.73)	

Fuente: Coordinación del Corporativo de Empresas Universitarias.

Corte a: Diciembre de 2017.

Notas: Las cifras entre paréntesis significan valores negativos.

El guion significa la inexistencia de la empresa.

¹ Empresa Extinta el 27 de enero de 2016 según dictamen del H. Consejo General Universitario exp. 021, núm. IV/2016/084.

² Empresa Extinta el 27 de enero de 2016 según dictamen del H. Consejo General Universitario exp. 021, núm. IV/2016/085.

³ Empresa Extinta el 27 de enero de 2016 según dictamen del H. Consejo General Universitario exp. 021, núm. IV/2016/082.

⁴ Empresa Extinta el 27 de enero de 2016 según dictamen del H. Consejo General Universitario exp. 021, núm. IV/2016/083.

⁵ Empresa Extinta el 27 de enero de 2016 según dictamen del H. Consejo General Universitario exp. 021, núm. IV/2016/086.

⁶ Empresa que dejó de operar en agosto de 2016, fiscalmente se encuentra en suspensión de actividades.

⁷ Empresa creada el 19 de julio de 2016 según dictamen del H. Consejo General Universitario, exp. 021, núm. II/2016/318.

GESTIÓN Y GOBIERNO

Nombre del Fondo	Participación de la UdeG en fondos federales y estatales extraordinarios de apoyo a la educación, 2012-2017																	
	Financiamiento																	
	Cuadro 6.3.9																	
	Año / Pesos corrientes																	
	2012			2013			2014			2015			2016			2017		
	Presupuesto de Egresos de la Federación	Presupuesto otorgado a la UdeG	% UdeG	Presupuesto de Egresos de la Federación	Presupuesto otorgado a la UdeG	% UdeG	Presupuesto de Egresos de la Federación	Presupuesto otorgado a la UdeG	% UdeG	Presupuesto de Egresos de la Federación	Presupuesto otorgado a la UdeG	% UdeG	Presupuesto de Egresos de la Federación	Presupuesto otorgado a la UdeG	% UdeG	Presupuesto de Egresos de la Federación	Presupuesto otorgado a la UdeG	% UdeG
Programa Integral de Fortalecimiento Institucional (PIFI) / Programa de Fortalecimiento de la Calidad en Instituciones Educativas (PROFOCEI) / Programa de Fortalecimiento de la Calidad Educativa (PFCE) ¹	1,452,103,296	78,372,928	5.4%	1,463,221,758	75,595,719	5.2%	1,485,228,945	71,005,234	4.8%	450,701,321	18,420,822	4.1%	1,539,074,735	85,689,825	5.6%	1,083,979,398	58,494,107	5.4%
Fondo de Aportaciones Múltiples Educación Superior (FAM-ES)	1,459,242,050	85,180,206	5.8%	1,458,046,620	93,490,317	6.4%	1,590,730,797	111,526,088	7.0%	1,606,937,750	122,460,531	7.6%	943,751,178	69,088,009	7.3%	1,815,647,434	45,354,077	2.5%
Fondo de Aportaciones Múltiples Educación Media Superior (FAM-EMS)	n.d.	60,289,251	-	441,757,616	129,288,112	29.3%	474,623,838	25,268,169	5.3%	479,459,480	23,516,785	4.9%	503,362,738	25,349,665	5.0%	552,180,402	13,811,966	2.5%
Programa para la Inclusión y la Equidad Educativa	-	-	-	-	-	-	150,000,000	8,809,119	5.9%	100,000,000	11,000,000	11.0%	79,769,072	2,919,446	3.7%	49,086,968	0	0.0%
Fondo de Apoyo para el saneamiento financiero y para la Atención a Problemas Estructurales de las UPE por Doblaje de la Media Nacional en Subsidio por Alumno ²	800,000,000	80,797,597	10.1%	1,000,000,000	100,996,996	10.1%	-	-	-	-	-	-	-	-	-	-	-	-
Fondo para la atención de problemas de las Universidades Públicas Estatales (FAPE) Modalidad A: Reformas Estructurales de las UPE	900,000,000	120,000,000	13.3%	1,000,000,000	150,000,000	15.0%	-	-	-	-	-	-	-	-	-	-	-	-
Fondo para la atención de problemas de las Universidades Públicas Estatales (FAPE) Modalidad B: Reconocimiento de Plantilla	900,000,000	11,208,771	1.2%	1,000,000,000	34,177,934	3.4%	-	-	-	-	-	-	-	-	-	-	-	-
Fondo para Ampliar y Diversificar la Oferta Educativa en Educación Superior (FADEES) ³	703,438,366	105,515,755	15.0%	900,000,000	90,543,237	10.1%	-	-	-	-	-	-	-	-	-	-	-	-
Fondo de Apoyo para el saneamiento financiero y para la Atención de Problemas Estructurales de las UPE: Modalidad A: Apoyo de Reformas Estructurales ⁴	-	-	-	-	-	-	887,966,822	120,000,000	13.5%	923,257,693	110,000,000	11.9%	799,057,808	100,000,001	12.5%	580,261,181	100,000,000	17.2%
Fondo de Apoyo para el saneamiento financiero y para la Atención de Problemas Estructurales de las UPE: Modalidad B: Reconocimiento de Plantilla ⁵	-	-	-	-	-	-	150,000,000	21,321,505	14.2%	150,000,000	14,383,609	9.6%	150,000,000	20,160,047	13.4%	-	-	-
Fondo de Apoyo para el saneamiento financiero y para la Atención de Problemas Estructurales de las UPE: Modalidad C: Saneamiento Financiero ⁶	-	-	-	-	-	-	1,037,966,821	104,831,531	10.1%	1,073,257,694	108,395,803	10.1%	1,106,528,682	111,756,073	10.1%	-	-	-
Fondo para Elevar la Calidad de la Educación Superior de las Universidades Públicas Estatales (FECEES)	950,000,000	112,386,033	11.8%	1,000,000,000	120,445,862	12.0%	1,037,966,822	115,792,766	11.2%	1,013,778,213	84,634,779	8.3%	-	-	-	-	-	-
Programa de Expansión en la Oferta Educativa en Educación Media Superior y Superior (ProExOES) ⁷	-	-	-	-	-	-	2,296,965,207	92,120,000	4.0%	2,524,294,139	104,833,109	4.2%	-	-	-	-	-	-
Programa Presupuestal Expansión de la Educación Media Superior y Superior (ProExOES) ⁸	-	-	-	-	-	-	-	-	-	-	-	-	1,254,334,149	34,454,213	2.7%	54,950,954	2,556,807	17.2%
Fondo para Fortalecer la Autonomía de Gestión en Plantel de Educación Media Superior (PAAGES)	-	-	-	-	-	-	250,000,000	6,600,000	2.6%	250,000,000	3,700,000	1.5%	250,000,000	5,840,985	2.3%	-	-	-
Programa de Apoyo al Desempeño de la Educación Superior (PADES)	-	-	-	-	-	-	36,000,000	1,752,750	4.9%	36,000,000	1,700,000	4.7%	40,803,438	2,145,200	5.3%	37,206,124	1,120,000	17.2%
Fondo Concursable de Inversión en Infraestructura para Educación Media Superior (FCIEMS)	-	-	-	1,200,000,000	45,070,000	3.8%	2,000,000,000	252,000,655	12.6%	2,000,000,000	307,999,778	15.4%	2,000,000,000	108,833,299	5.4%	-	-	-
Apoyos por parte del Poder Legislativo y Poder Ejecutivo del Gobierno del Estado de Jalisco, para el ámbito de la cultura	-	-	-	n.d.	37,000,000	n.d.	n.d.	64,950,000	n.d.	n.d.	30,800,000	n.d.	n.d.	60,000	n.d.	n.d.	23,926,215	n.d.
Centro Cultural Universitario	-	-	-	n.d.	50,000,000	n.d.	n.d.	300,000,000	n.d.	n.d.	352,000,000	n.d.	n.d.	225,000,000	n.d.	n.d.	250,000,000	n.d.
Programa de Estímulos al Desempeño del Personal Docente	-	-	-	n.d.	44,577,120	n.d.	n.d.	27,705,623	n.d.	397,186,640	51,309,466	12.9%	182,534,530	23,800,713	13.0%	n.d.	86,416,807	n.d.

Fuente: Coordinación General de Planeación y Distribución Institucional

Corte: Diciembre de 2017

Nota: El primer dato es el presupuesto del fondo.

n.d. = no disponible.

¹ A partir de la convocatoria 2014-2015 cambió el fondo en el que se sustentan las actividades: Programa de Fortalecimiento de la Calidad en Instituciones Educativas (PROFOCEI) y a partir del 2016 a Programa de Fortalecimiento de la Calidad Educativa (PFCE).

² Actualmente como fondo parte del 2014 se reestructuró y reconvirtió al fondo de Apoyo para el Saneamiento Financiero y para la Atención de Problemas Estructurales de las UPE.

³ Este fondo a partir del 2014 se reestructuró al Programa de Expansión en la Oferta Educativa en Educación Media Superior y Superior y a partir del 2016 como Programa Presupuestal Expansión de la Educación Media Superior y Superior (ProExOES).

GESTIÓN Y GOBIERNO
Financiamiento
Montos de fondos extraordinarios asignados a la UdeG, 2012-2017

Cuadro 6.3.10

Nombre del Fondo	Año / Pesos corrientes					
	2012	2013	2014	2015	2016	2017
Total	704,216,421	1,061,679,980	1,328,821,665	1,359,221,512	947,648,614	610,653,076
Programa Integral de Fortalecimiento Institucional (PIFI) / Programa de Fortalecimiento de la Calidad en Instituciones Educativas (PROFOCIE) / Programa de Fortalecimiento de la Calidad Educativa (PFCE) ¹	78,372,928	75,595,419	71,005,234	18,420,822	85,689,825	58,494,107
Fondo de Aportaciones Múltiples Educación Superior (FAM-ES)	85,180,206	93,490,317	111,526,088	122,460,531	69,088,009	45,354,077
Fondo de Aportaciones Múltiples Educación Media Superior (FAM-EMS)	60,289,251	129,288,112	25,268,169	23,516,785	25,349,665	13,811,966
Programa para la Inclusión y la Equidad Educativa	-	-	8,809,119	11,000,000	2,919,446	0
Fondo de Apoyo para el Saneamiento Financiero y para la Atención a Problemas Estructurales de las UPE por Debajo de la Media Nacional en Subsidio por Alumnos ²	80,797,597	100,996,996	-	-	-	-
Fondo para la atención de problemas de las Universidades Públicas Estatales (FAPE) Modalidad A: Reformas Estructurales de las UPE ²	120,000,000	150,000,000	-	-	-	-
Fondo para la atención de problemas de las Universidades Públicas Estatales (FAPE) Modalidad B: Reconocimiento de Plantilla ²	11,208,771	34,177,934	-	-	-	-
Fondo para Ampliar y Diversificar la Oferta Educativa en Educación Superior (FADOEES) ³	105,515,755	90,543,237	-	-	-	-
Fondo de Apoyo para el Saneamiento Financiero y para la Atención de Problemas Estructurales de las UPE: Modalidad A: Apoyo de Reformas Estructurales ²	-	-	120,000,000	110,000,000	100,000,001	100,000,000
Fondo de Apoyo para el Saneamiento Financiero y para la Atención de Problemas Estructurales de las UPE: Modalidad B: Reconocimiento de Plantilla ²	-	-	21,321,505	27,717,839	38,910,472	-
Fondo de Apoyo para el Saneamiento Financiero y para la Atención de Problemas Estructurales de las UPE: Modalidad C: Saneamiento Financiero ²	-	-	104,831,531	108,395,803	111,756,073	-
Fondo para Elevar la Calidad de la Educación Superior de las Universidades Públicas Estatales (FECES)	112,386,033	120,445,862	115,792,766	84,634,779	-	-
Programa de Expansión en la Oferta Educativa en Educación Media Superior y Superior (ProExOEEES) ³	-	-	92,120,000	104,833,109	-	-
Programa Presupuestal Expansión de la Educación Media Superior y Superior (ProExEES) ³	-	-	-	-	34,454,213	2,556,807
Fondo para Fortalecer la Autonomía de Gestión en Planteles de Educación Media Superior (PAAGES)	-	-	6,600,000	3,700,000	5,840,985	-
Programa de Apoyo al Desarrollo de la Educación Superior (PADES)	-	-	1,752,750	1,700,000	2,145,200	1,120,000
Fondo Concursable de Inversión en Infraestructura para Educación Media Superior (FCIEMS)	-	45,070,000	252,000,655	307,999,778	108,833,299	-
Programa de Apoyo a la Formación Profesional (PAFP) ANUIES	244,313	220,000	622,036	0	0	0
CONACyT	29,439,567	90,148,983	2,656,114	732,600	90,000,000	28,973,097
PROMESAN	782,000	126,000	1,860,075	0	23,800,713	0
Apoyos por parte del Poder Legislativo y Poder Ejecutivo del Gobierno del Estado de Jalisco, para el ámbito de la cultura	-	37,000,000	64,950,000	30,800,000	60,000	23,926,215
Centro Cultural Universitario	20,000,000	50,000,000	300,000,000	352,000,000	225,000,000	250,000,000
Programa de Estímulos al Desempeño del Personal Docente	-	44,577,120	27,705,623	51,309,466	23,800,713	86,416,807

Fuente: Coordinación General de Planeación y Desarrollo Institucional, Coordinación General Académica y Secretaría Técnica de Rectoría General.

Corte a: Diciembre de 2017.

Notas: El guión significa la inexistencia del fondo.

¹A partir de la convocatoria 2014-2015 cambió el fondo en el que se sustentan las actividades a Programa de Fortalecimiento de la Calidad en Instituciones Educativas (PROFOCIE) y a partir del 2016 a Programa de Fortalecimiento de la Calidad Educativa (PFCE).

²Cada uno de estos Fondos a partir del 2014 se reestructuraron y vincularon al Fondo de Apoyo para el Saneamiento Financiero y para la Atención de Problemas Estructurales de las UPE.

³Este Fondo a partir de 2013 se reestructura al Programa de Expansión en la Oferta Educativa en Educación Media Superior y Superior y a partir del 2016 como Programa Presupuestal Expansión de la Educación Media Superior y Superior (ProExEES).

GESTIÓN Y GOBIERNO

Financiamiento

Recursos aprobados para la UdeG mediante el PIFI-PROFOCIE-PFCE, 2001-2017 Cuadro 6.3.11

Año	Número de proyectos UdeG	Miles de pesos corrientes		Porcentaje con respecto al monto nacional	Crecimiento real anual (%): monto UdeG
		Monto aprobado a UdeG	Monto nacional		
Total	472	1,138,122	21,950,536	0.05	
2001	16	43,402	1,143,510	0.04	
2002	21	59,489	1,173,760	0.05	30.0
2003	19	56,091	1,208,641	0.05	(9.4)
2004	21	63,227	1,169,337	0.05	4.4
2005	15	63,860	1,792,051	0.04	(4.6)
2006	95	64,498	1,119,337	0.06	(5.1)
2007	95	73,626	1,284,337	0.06	7.9
2008	17	75,418	1,329,589	0.06	(3.5)
2009	17	85,727	1,452,359	0.06	9.4
2010	17	79,803	1,341,765	0.06	(11.0)
2011	18	85,402	1,461,538	0.06	1.1
2012	20	78,373	1,452,103	0.05	(11.9)
2013	19	75,596	1,463,222	0.05	(5.0)
2014	19	71,005	1,485,229	0.05	(10.0)
2015	19	18,421	450,701	0.04	(74.7)
2016	22	85,689	1,539,075	0.06	341.6
2017	22	58,494	1,083,979	0.05	(35.9)

Fuente: Coordinación General de Planeación y Desarrollo Institucional.

Corte a: Diciembre de 2017.

Notas: Las cifras entre paréntesis significan valores negativos.

Para calcular la variación real a pesos de 2017, del 2001 al 2016 se aplica el promedio anual de las variaciones trimestrales del índice de precios implícitos del PIB publicadas por el INEGI. Para 2017 se aplica la variación del 6.5% estimadas por la SHCP en los Criterios Generales de Política Económica para la Iniciativa de Ley de Ingresos y el Proyecto de Presupuesto de Egresos de la Federación 2018, por lo que las diferencias respecto a documentos anteriores se deben a la actualización de los deflatores.

A partir de la convocatoria 2014-2015 cambió el fondo en el que se sustentan las actividades a Programa de Fortalecimiento de la Calidad en Instituciones Educativas (PROFOCIE) y a partir del 2016 a Programa de Fortalecimiento de la Calidad Educativa (PFCE).

GESTIÓN Y GOBIERNO

Entidad universitaria	Financiamiento																
	Recursos aprobados a dependencias de la Red Universitaria mediante el PIFI-PROFOCIE-PFCE, 2001-2017																
	Año / Miles de pesos corrientes																
	2001	2002	2003	2004	2005	2006	2007	2008	2009	2010	2011	2012	2013	2014	2015	2016	2017
Total	43,402	59,489	56,091	63,227	63,860	64,498	73,626	75,418	85,727	79,803	85,402	78,373	75,596	71,005	18,421	85,684	58,494
Centros universitarios	41,414	42,468	42,195	59,012	49,037	62,409	66,184	57,303	61,457	56,281	70,339	59,411	57,834	52,727	13,313	73,444	43,502
CU temáticos	24,545	26,504	28,093	24,550	22,958	39,489	35,563	26,266	28,033	24,714	30,073	28,359	26,267	22,449	6,154	27,953	16,909
CUAAD	7,957	1,911	0	0	4,874	3,653	4,301	3,991	4,281	0	0	4,210	3,890	4,026	952	4,088	2,393
CUCBA	4,180	4,700	0	4,350	530	3,519	7,613	3,505	3,761	4,351	5,561	4,564	4,229	3,800	898	4,429	2,592
CUCEA	1,261	1,871	6,970	2,475	1,337	4,368	5,511	4,072	4,182	4,802	5,244	4,489	4,159	3,451	1,662	6,150	4,147
CUCEI	5,377	2,829	6,216	11,300	8,178	18,576	6,815	5,501	5,924	5,206	6,720	5,040	4,671	3,718	879	4,769	2,792
CUCS	4,257	11,927	11,271	0	2,601	6,994	7,869	4,748	5,094	5,235	5,887	5,341	4,949	4,005	947	4,088	2,393
CUCSH	1,513	3,266	3,637	6,425	5,438	2,378	3,454	4,449	4,791	5,121	6,661	4,714	4,368	3,451	816	4,429	2,592
CU regionales	16,869	15,964	14,102	34,462	26,080	22,920	30,621	31,037	33,424	31,567	40,266	31,052	31,566	30,277	7,159	45,491	26,594
CUALTOS	4,000	3,751	5,753	4,867	5,586	3,188	3,492	3,568	3,842	3,158	4,107	4,263	3,950	3,841	908	3,634	2,127
CUCIÉNEGA	4,007	0	8,349	0	4,690	6,520	3,878	4,530	4,878	3,931	4,246	2,859	2,649	2,855	675	9,270	5,324
CUCOSTA	2,157	3,086	0	3,200	0	1,566	4,212	3,532	3,804	4,723	6,142	3,762	3,485	4,293	1,015	4,769	2,792
CUCOSTASUR	4,294	685	0	15,550	4,938	2,393	4,824	4,126	4,443	4,296	5,587	4,188	3,881	3,040	719	4,202	2,459
CULAGOS	-	-	-	-	0	3,263	4,978	3,263	3,514	3,869	5,032	5,079	4,706	2,773	656	4,202	2,459
CUNORTE	0	4,116	0	2,684	2,126	1,058	3,653	4,396	4,734	4,052	5,270	3,326	3,081	2,459	581	3,634	2,127
CUSUR	2,410	0	0	6,811	6,348	2,763	3,514	2,858	3,078	3,129	4,144	3,937	3,648	3,615	855	8,512	5,052
CUTONALÁ	-	-	-	-	-	-	-	-	-	-	-	3	2,796	4,117	973	4,202	2,459
CUVALLES	0	4,325	0	1,350	2,392	2,170	2,070	4,765	5,131	4,410	5,735	3,636	3,369	3,286	777	3,066	1,795
SUV	-	-	-	-	0	1,511	1,453	3,935	4,237	3,140	1,995	3,548	3,288	3,020	714	3,066	1,795
AG	1,988	17,021	13,896	4,215	14,822	578	5,990	14,181	20,033	20,382	13,068	15,414	14,474	15,258	4,394	9,174	13,197

Fuente: Coordinación General de Planeación y Desarrollo Institucional.

Corte a: Diciembre de 2017.

Notas: El guión significa la inexistencia de la entidad universitaria o que para un año en particular no hubo convocatoria.

A partir de la convocatoria 2014-2015 cambió el fondo en el que se sustentan las actividades a Programa de Fortalecimiento de la Calidad en Instituciones Educativas (PROFOCIE) y a partir del 2016 a Programa de Fortalecimiento de la Calidad Educativa (PFCE).

GESTIÓN Y GOBIERNO

Financiamiento

Recursos ejercidos en infraestructura física, 2012-2017 Cuadro 6.3.13

Año	Número de obras	Monto ejercido (Miles de pesos corrientes)
2012	363	325,993
2013	191	626,451
2014	301	906,942
2015	591	1,571,263
2016	323	1,003,701
2017	478	2,135,283

Fuente: Coordinación de Servicios Generales, Coordinación General Administrativa.

Corte a: Diciembre de 2017.

Notas: Incluye el ejercicio de recursos ordinarios y el de recursos extraordinarios: FAM, FIFRU, ingresos propios, recursos del Programa de Fondos Concurrentes y Donaciones.
Incluye obras nuevas, concluidas, remodelaciones y mantenimiento.

GESTIÓN Y GOBIERNO

Financiamiento

Recursos ejercidos en infraestructura física en entidades de la Red Universitaria, 2017

Cuadro 6.3.14

Entidad universitaria	Número de obras	Monto (Miles de pesos)
Red Universitaria	478	2,135,282.73
Centros universitarios	262	697,998.71
CU temáticos	115	247,054.19
CUAAD	26	8,139.49
CUCBA	39	21,699.47
CUCEA	15	26,798.57
CUCEI	11	24,949.74
CUCS	7	40,223.68
CUCSH	17	125,243.24
CU regionales	147	450,944.52
CUALTOS	8	20,307.94
CUCIÉNEGA	13	46,487.00
CUCOSTA	21	69,722.90
CUCOSTASUR	19	47,981.69
CULAGOS	2	4,564.75
CUNORTE	33	23,114.39
CUSUR	10	14,512.67
CUTONALÁ	25	128,871.95
CUVALLES	16	95,381.23
SUV	1	6,537.06
SEMS	117	455,281.05
AG	97	103,068.81
CCU	1	872,397.10

Fuente: Coordinación de Servicios Generales, Coordinación General Administrativa.
Corte a: Diciembre de 2017.

GESTIÓN Y GOBIERNO

Financiamiento

Subsidio público por alumno en la UdeG, 2012-2017

Cuadro 6.3.15

Año	Ingreso público ejercido (Miles de pesos corrientes)			Subsidio público por alumno			
	Total	Federal	Estatad	Matrícula	Subsidio federal por alumno	Subsidio estatal por alumno	Total subsidio por alumno
2012	8,051,450	4,330,495	3,720,955	235,780	18.37	15.78	34.15
2013	9,015,211	4,920,050	4,095,161	241,744	20.35	16.94	37.29
2014	9,748,714	5,350,967	4,397,747	255,944	20.91	17.18	38.09
2015	11,201,547	6,275,520	4,926,027	265,167	23.67	18.58	42.24
2016	11,248,392	6,075,261	5,173,131	270,309	22.48	19.14	41.61
2017	11,562,884	6,198,593	5,364,291	280,297	22.11	19.14	41.25

Fuente: Dirección de Finanzas y Cuestionarios 911 inicio de cursos SEP-ANUIES-INEGI.
Corte a: Diciembre de 2017.
Nota: En 2017, ingresos sin auditar.

GESTIÓN Y GOBIERNO

Financiamiento

Sistema de Pensiones, 2012-2017

Cuadro 6.3.16

Año	Personas en régimen anterior					Personas en régimen actual			
	Total	Subtotal	Académicos	Administrativos	Directivos	Subtotal	Académicos	Administrativos	Derivadas
2012	3,542	1,487	920	549	18	2,055	1,232	480	343
2013	3,874	1,507	950	540	17	2,367	1,413	554	400
2014	4,226	1,458	925	517	16	2,768	1,658	659	451
2015	4,565	1,401	898	490	13	3,164	1,904	767	493
2016	4,987	1,358	870	477	11	3,629	2,185	896	548
2017	5,396	1,278	818	450	10	4,118	2,486	1,018	614

Fuente: Dirección de Finanzas. Unidad de Pensiones, Jubilaciones y Prestaciones de Seguridad Social.

Corte a: Diciembre de 2017.

Nota: Derivadas corresponde a pensiones a viudas o hijos de pensionados fallecidos.

GESTIÓN Y GOBIERNO

Financiamiento


Fideicomiso del Sistema de Pensiones, 2012-2017

Cuadro 6.3.17

Origen	Año / Pesos corrientes					
	2012	2013	2014	2015	2016	2017
Total	8,004,747,610.9	9,264,619,167.2	10,154,907,500.6	10,888,438,675.6	11,606,158,377.1	12,796,671,830.3
Saldo inicial	6,534,946,950.1	8,004,747,610.9	9,264,619,167.2	10,154,907,500.6	10,888,438,675.6	11,606,158,377.2
Aportaciones a capital	1,008,592,045.7	956,033,939.6	1,063,531,788.2	1,135,746,257.9	1,113,859,305.1	1,416,568,428.8
Intereses	461,208,615.1	303,837,616.7	440,141,476.2	300,231,385.7	430,010,082.7	743,932,676.6
Pago de nómina nuevo régimen	-	-	(613,384,931.1)	(702,446,468.6)	(826,149,686.3)	(969,987,652.3)
Aportaciones Jubilados	344,647,297.8	468,075,126.3	609,777,646.2	1,436,133,704.5	1,640,567,590.8	2,003,044,316.3
Saldo inicial	248,249,941.4	344,647,297.8	468,075,126.3	609,777,646.2	1,436,133,704.5	1,640,567,590.8
Capital	80,337,833.8	110,293,616.2	119,515,794.8	789,934,709.0	148,972,278.5	706,339,600.6
Intereses	16,059,522.6	13,134,212.3	22,186,725.1	36,421,349.3	55,461,607.8	142,965,628.8
Pago de nómina nuevo régimen	-	-	-	-	-	(486,828,503.9)
Aportaciones Federales	1,892,055,526.1	2,079,393,079.4	1,672,413,513.0	1,121,490,699.4	433,080,910.1	-
Saldo inicial	1,614,416,156.7	1,892,055,526.1	2,079,393,079.4	1,672,413,513.0	1,121,490,699.4	433,080,910.1
Capital	161,297,260.0	113,013,161.7	120,000,000.0	110,000,000.0	100,000,000.0	100,000,000.0
Intereses	116,342,109.5	74,324,391.5	86,405,364.6	41,523,655.0	37,739,896.9	7,681,978.8
Traspasso a la subcta 4	-	-	-	-	-	(57,603,740.5)
Pago de nómina nuevo régimen	-	-	(613,384,931.1)	(702,446,468.6)	(826,149,686.3)	(483,159,148.4)
Aportación Trabajadores y UdeG	4,864,174,277.0	5,782,117,335.5	6,894,111,142.2	7,324,472,497.5	8,488,823,231.4	9,675,316,680.1
Saldo inicial	3,817,547,824.7	4,864,174,277.0	5,782,117,335.5	6,894,111,142.2	7,324,472,497.5	8,488,823,231.4
Trabajadores	383,478,476.0	366,363,580.8	412,007,996.7	117,905,774.4	432,443,513.3	333,916,284.4
Intereses	139,834,750.2	92,607,948.4	143,988,906.7	97,274,903.2	149,731,853.7	259,330,440.0
UdeG	383,478,476.0	366,363,580.8	412,007,996.7	117,905,774.4	432,443,513.3	333,916,284.4
Intereses	139,834,750.2	92,607,948.4	143,988,906.7	97,274,903.2	149,731,853.7	259,330,440.0
Capital Semilla	903,870,510.0	935,033,626.1	978,605,199.2	1,006,341,774.2	1,043,686,644.9	1,118,310,833.9
Saldo inicial	854,733,027.4	903,870,510.0	935,033,626.1	978,605,199.2	1,006,341,774.2	1,043,686,644.9
Intereses	49,137,482.6	31,163,116.0	43,571,573.1	27,736,575.0	37,344,870.7	74,624,189.0

Fuente: Dirección de Finanzas. Unidad de Pensiones, Jubilaciones y Prestaciones de Seguridad Social.
 Corte a: Diciembre de 2017.
 Nota: Las cifras entre paréntesis significan valores negativos.

6.4 Gestión



GESTIÓN Y GOBIERNO
Gestión
Procesos administrativos certificados, 2017

Cuadro 6.4.1

Entidad Universitaria	Proceso	Empresa certificadora y número de certificado	Vigencia (inicio-fin)
Centros universitarios			
CUALTOS	Biblioteca "Dr. Mario Rivas Souza". Provisión de servicios bibliotecarios incluyendo los servicios de orientación al usuario, préstamo interno y préstamo externo.	Global Standards S.C. ISO 9001:2008 Certificado GSC9KMX473	14/10/2015 al 13/10/2018
CUCIÉNEGA	Los Servicios Educativos para la formación profesional relativos a la selección, admisión, tránsito y titulación de los estudiantes; considerando la formación académica y la gestión académico-administrativa de las licenciaturas en: Administración, Contaduría Pública, Mercadotecnia, Negocios Internacionales, Recursos Humanos, Abogado, Periodismo, Psicología, Ingeniería Informática, Ingeniería en Computación, Ingeniería Industrial, Ingeniería Química y Químico Farmacéutico Biólogo.	American Trust Register, S.C. ISO 9001:2008 Certificado ATR01197	11/06/2014 al 10/02/2018
CUCIÉNEGA	Servicios educativos para la formación profesional relativos al ingreso, trayectoria académica-administrativa, egreso y titulación, de las licenciaturas en: Administración, Contaduría Pública, Mercadotecnia, Negocios Internacionales, Recursos Humanos, Abogado, Periodismo, Psicología, Ingeniería Informática, Ingeniería en Computación, Ingeniería Industrial, Ingeniería Química y Químico Farmacéutico Biólogo.	American Trust Register, S.C. ISO 14001:2004 Certificado ATR1678	09/03/2016 al 08/03/2019
CUCOSTASUR	Planeación Estratégica, Administración de Recursos Financieros, Administración de Adquisiciones de Materiales y Servicios, Administración de Infraestructura, Administración de Personal, Administración de Ambiente de Trabajo, Control escolar, Biblioteca Antonio Alatorre, Servicios Tecnológicos, Servicios Académicos y Servicio Social.	Global Standards S.C. ISO 9001:20015 Certificado en proceso	15/12/2017 al 15/12/2020
SEMS			
Preparatoria No. 5	Proceso Administrativo del Ingreso, trayectoria y egreso del Estudiante en la Escuela Preparatoria No. 5	Global Standards S.C. ISO 9001:2008 Certificado GSC9KMX199	11/03/2016 al 15/03/2018
AG			
Coordinación de Control Escolar	Proceso de selección de aspirantes a alumnos, expedición y registro de títulos, y diplomas de grado, control documental y los productos y servicios de: Trámite de expedición de cedula profesional federal ante la Dirección General de Profesiones (DGP), elaboración de informes estadísticos en materia escolar, registros diversos ante DGP.	Aenor de México S.A. de C.V ISO 9001:2008 Certificado ER-0847/2005	01/06/2017 al 14/09/2018

Fuente: Coordinación General Administrativa.

Corte a: Diciembre de 2017.

Nota: La Universidad de Guadalajara busca a través de la implementación del estándar de calidad ISO 9001:2008 mantener y garantizar sistemas de gestión eficientes y transparentes, que coadyuven a asegurar una cultura de calidad, mejorar sus sistemas y procedimientos, obtener eficiencia y simplificación en sus procesos al mantener los mismos estandarizados y con el menor desperdicio de horas hombre trabajadas y recursos posibles.

GESTIÓN Y GOBIERNO

Gestión

Atención a usuarios a través del *Service Desk* , 2017

Cuadro 6.4.2

Mes	Número de atenciones	
	Total	
	Total	6,915
Enero		763
Febrero		716
Marzo		818
Abril		302
Mayo		633
Junio		699
Julio		593
Agosto		432
Septiembre		551
Octubre		591
Noviembre		552
Diciembre		265

Fuente: Coordinación General de Tecnologías de Información.
Corte a: Diciembre de 2017.

GESTIÓN Y GOBIERNO

Gestión

Histórico de proyectos aprobados y capturados en el sistema P3e, por entidad universitaria, 2012-2017

Cuadro 6.4.3

Entidad universitaria	Año					
	2012	2013	2014	2015	2016	2017
Red Universitaria	2,070	2,074	3,288	4,272	4,461	4,715
Centros universitarios	1,293	1,253	1,776	2,125	2,401	2,861
CU temáticos	825	711	991	1,163	1,341	1,627
CUAAD	148	119	207	200	194	224
CUCBA	170	126	149	170	229	275
CUCEA	132	102	171	218	235	178
CUCEI	138	101	107	125	175	308
CUCS	133	142	192	235	289	347
CUCSH	104	121	165	215	219	295
CU regionales	468	542	785	962	1,060	1,234
CUALTOS	30	29	49	67	96	147
CUCIÉNEGA	75	80	89	105	131	152
CUCOSTA	82	80	86	111	117	138
CUCOSTASUR	104	144	184	222	240	216
CULAGOS	33	26	65	80	56	68
CUNORTE	23	22	38	55	60	73
CUSUR	55	53	113	113	142	123
CUTONALÁ	16	57	98	134	151	208
CUVALLES	50	51	63	75	67	109
SUV	21	24	27	49	51	60
SEMS	486	506	1,097	1,717	1,487	1,180
AG	267	288	383	378	517	612
Contraloría General¹	3	3	5	3	5	2

Fuente: Coordinación General de Planeación y Desarrollo Institucional. Plataforma informática SIAU Web, módulo de presupuesto.

Corte a: Enero de 2018.

Notas: En 2013 se modificó el sistema P3e y la forma de alineación de los proyectos. A partir de ese año, la alineación a las líneas estratégicas del PDI ya no es a nivel del proyecto, sino a nivel de los objetivos particulares. Esta modificación no altera el histórico del total de proyectos que cada año han hecho las entidades de la Red, por ello, para mantener el histórico, en este cuadro se presenta sólo la cantidad de proyectos por entidad y Red Universitaria.

¹ De acuerdo al artículo 49 de la Ley Orgánica de la Universidad de Guadalajara, el Contralor General dependerá del Consejo General Universitario, por lo que esta entidad universitaria es independiente de la Administración General de la Institución.

GESTIÓN Y GOBIERNO

Gestión

Atención a usuarios a través del *Service Desk* , 2012-2017

Cuadro 6.4.4

	Año					
	2012	2013	2014	2015	2016	2017
Usuarios atendidos	6,772	7,658	6,706	7,248	8,557	6,915

Fuente: Coordinación General de Tecnologías de Información.
Corte a: Diciembre de 2017.

Cursos impartidos por la Unidad de Capacitación y Soporte a Usuarios y total de asistentes, 2012-2017

Cuadro 6.4.5

	Año					
	2012	2013	2014	2015	2016	2017
Cursos	61	37	40	20	25	9
Asistentes	595	300	324	249	316	192

Fuente: Coordinación General de Tecnologías de Información.
Corte a: Diciembre de 2017.


Servicios de Videoconferencia, 2012-2017

Cuadro 6.4.6

	Año					
	2012	2013	2014	2015	2016	2017
Servicios de Videoconferencia	734	957	1,331	7,543	10,592	15,945

Fuente: Coordinación General de Tecnologías de Información.
Corte a: Diciembre de 2017.

6.5 Gobierno



GESTIÓN Y GOBIERNO

Gobierno

Reuniones celebradas por el HCGU, 2012-2017

Cuadro 6.5.1

	Año					
	2012	2013	2014	2015	2016	2017
Reuniones celebradas por el HCGU	6	12	7	6	8	7

Fuente: Secretaría General.
Corte a: Diciembre de 2017.

Reuniones celebradas por las comisiones del HCGU, por comisión, 2012-2017

Cuadro 6.5.2

Comisión	Año					
	2012	2013	2014	2015	2016	2017
Total	103	86	82	96	101	104
Educación	12	10	12	12	12	16
Hacienda	23	14	20	32	31	27
Revalidación de Estudios, Títulos y Grados	11	9	12	6	9	6
Normatividad	0	0	2	3	5	5
Condonaciones y Becas	7	9	10	13	14	15
Responsabilidades y Sanciones	11	6	3	4	13	11
Electoral	5	9	6	10	6	6
Ingreso y Promoción del Personal Académico	15	11	2	13	6	7
Conjuntas de Educación y Hacienda	8	8	11	3	5	8
Conjuntas de Educación, Hacienda y Normatividad	5	1	4	0	0	2
Especial Electoral	1	9	0	0	0	0
Otras	5	0	0	0	0	1

Fuente: Secretaría General.
Corte a: Diciembre de 2017.

GESTIÓN Y GOBIERNO

Gobierno

Dictámenes aprobados por el HCGU, por comisión de origen, 2012-2017

Cuadro 6.5.3

Comisión	Año					
	2012	2013	2014	2015	2016	2017
Total	180	103	93	143	179	187
Educación	2	10	2	15	40	53
Educación y Hacienda	73	62	46	32	12	20
Educación, Hacienda y Normatividad	23	5	7	4	5	17
Educación, Hacienda, Normatividad e Ingreso y Promoción del Personal Académico	1	0	0	0	0	0
Educación, Revalidación de Estudios, Títulos y Grados y Normatividad	1	0	0	0	0	0
Educación, Ingreso y Promoción del Personal Académico y Normatividad	0	0	0	0	0	0
Educación y Normatividad	0	0	1	0	2	3
Hacienda	7	3	3	7	6	7
Hacienda y Normatividad	1	0	1	0	6	2
Condonaciones y Becas ¹	62	19	32	82	97	83
Revalidación de Estudios, Títulos y Grados	0	0	0	0	0	0
Normatividad	0	0	0	1	4	1
Normatividad y Educación	0	0	0	0	0	0
Responsabilidades y Sanciones	8	1	0	1	5	0
Electoral	1	2	1	1	2	1
Ingreso y Promoción del Personal Académico	0	0	0	0	0	0
Especial Electoral	1	0	0	0	0	0
Conjuntas de Educación y Normatividad	0	1	0	0	0	0
Otras	0	0	0	0	0	0

Fuente: Secretaría General.

Corte a: Enero de 2018.

Nota: ¹En 2012 corresponde exclusivamente a becas.

GESTIÓN Y GOBIERNO

Gobierno

Dictámenes aprobados por el HCCU del CUAAD, por comisión de origen, 2012-2017

Cuadro 6.5.4

Comisión	Año					
	2012	2013	2014	2015	2016	2017
Total	387	324	363	365	362	454
Educación	64	56	66	116	56	62
Educación, Hacienda y Normatividad	2	0	1	0	3	4
Hacienda y Normatividad	6	11	28	33	16	23
Condonaciones, Pensiones y Becas	19	22	19	24	26	27
Revalidación de Estudios, Títulos y Grados	286	216	238	183	248	333
Responsabilidades y Sanciones	5	0	4	0	5	0
Electoral	1	1	1	1	1	1
Ingreso y Promoción del Personal Académico	4	18	6	8	7	4

Fuente: Centro Universitario de Arte, Arquitectura y Diseño.
Corte a: Diciembre de 2017.

Dictámenes aprobados por el HCCU del CUCBA, por comisión de origen, 2012-2017

Cuadro 6.5.5

Comisión	Año					
	2012	2013	2014	2015	2016	2017
Total	391	208	180	135	167	159
Educación	171	103	61	49	76	79
Hacienda	2	1	1	5	1	4
Condonaciones, Pensiones y Becas	173	16	27	32	31	40
Revalidación de Estudios, Títulos y Grados	43	87	90	48	58	35
Normatividad	1	0	0	0	0	0
Responsabilidades y Sanciones	0	0	0	0	0	0
Electoral	1	1	1	1	1	1
Comisión Especial Editorial	0	0	0	0	0	0

Fuente: Centro Universitario de Ciencias Biológicas y Agropecuarias.
Corte a: Diciembre de 2017.

GESTIÓN Y GOBIERNO

Gobierno

Dictámenes aprobados por el HCCU del CUCEA, por comisión de origen, 2012-2017

Cuadro 6.5.6

Comisión	Año					
	2012	2013	2014	2015	2016	2017
Total	51	102	60	49	77	51
Condonaciones y Becas	20	17	16	15	14	15
Educación	12	7	5	5	11	11
Hacienda	1	1	1	1	1	1
Ingreso y Promoción del Personal Académico	0	0	0	0	0	0
Normatividad	1	0	0	0	0	0
Responsabilidades y Sanciones	0	0	0	0	0	1
Revalidación de Estudios, Títulos y Grados ¹	1	69	22	9	44	14
Comisión Permanente Electoral	1	1	1	1	1	1
Educación y Hacienda	14	5	14	9	5	7
Educación, Normatividad y Hacienda	0	0	1	3	0	0
Normatividad y Hacienda	1	2	0	6	1	1
Comisión Permanente de Educación y la Comisión Especial para el Desarrollo y Fortalecimiento del CERI	0	0	0	0	0	0

Fuente: Centro Universitario de Ciencias Económico Administrativas.

Corte a: Diciembre de 2017.

Nota: ¹En el año 2016, el número total de Dictámenes aprobados por el HCCU del CUCEA fue por un total de 44 para el caso de la Comisión Permanente de Revalidación de Estudios, Títulos y Grados.

Dictámenes aprobados por el HCCU del CUCEI, por comisión de origen, 2012-2017

Cuadro 6.5.7

Comisión	Año					
	2012	2013	2014	2015	2016	2017
Total	277	287	310	507	589	229
Educación	71	65	80	91	102	79
Educación y Hacienda	20	4	7	11	5	6
Educación y Normatividad	0	0	0	0	0	0
Hacienda	39	49	49	34	24	2
Hacienda y Normatividad	0	0	0	0	0	0
Condonaciones, Pensiones y Becas	46	46	75	78	48	37
Revalidación de Estudios, Títulos y Grados	79	109	73	272	387	91
Normatividad	0	0	0	1	0	0
Responsabilidades y Sanciones	15	6	12	6	7	3
Electoral	1	1	1	1	1	1
Ingreso y Promoción del Personal Académico	6	7	12	13	15	10
Ingreso y Promoción del Personal Académico y Responsabilidades y Sanciones	-	-	1	0	0	0

Fuente: Centro Universitario de Ciencias Exactas e Ingenierías.

Corte a: Diciembre de 2017.

GESTIÓN Y GOBIERNO

Gobierno

Dictámenes aprobados por el HCCU del CUCS, por comisión de origen, 2012-2017

Cuadro 6.5.8

Comisión	Año					
	2012	2013	2014	2015	2016	2017
Total	892	1,167	1,009	989	1,009	1,053
Educación	422	460	454	397	454	410
Hacienda	1	1	4	1	4	1
Condonaciones, Pensiones y Becas	213	240	273	281	273	249
Revalidación de Estudios, Títulos y Grados	232	450	258	292	258	325
Educación y Revalidación de Estudios, Títulos y Grados	-	-	1	0	1	0
Electoral	1	1	1	1	1	1
Educación y Hacienda	22	12	13	14	13	36
Responsabilidad y Sanciones	0	0	0	1	0	4
Ingreso y Promoción del Personal Académico	1	1	0	1	0	26
Educación y Normatividad	-	2	5	1	5	1

Fuente: Centro Universitario de Ciencias de la Salud.
Corte a: Diciembre de 2017.

Dictámenes aprobados por el HCCU del CUCSH, por comisión de origen, 2012-2017

Cuadro 6.5.9

Comisión	Año					
	2012	2013	2014	2015	2016	2017
Total	806	480	395	535	443	474
Educación	87	83	105	156	90	109
Hacienda	2	1	5	6	6	1
Condonaciones, Pensiones y Becas	49	95	76	119	138	108
Revalidación de Estudios, Títulos y Grados	310	300	204	250	202	250
Normatividad	1	0	0	2	1	0
Normatividad y Educación	0	0	0	0	0	0
Responsabilidades y Sanciones	3	0	1	0	4	2
Electoral	1	1	1	1	1	3
Ingreso y Promoción del Personal Académico	21	0	3	1	1	1
Revalidación de Estudios, Títulos y Grados y Educación	0	0	0	0	0	0
Otras	332	0	0	0	0	0

Fuente: Centro Universitario de Ciencias Sociales y Humanidades.
Corte a: Diciembre de 2017.

GESTIÓN Y GOBIERNO

Gobierno

Dictámenes aprobados por el HCCU del CUALTOS, por comisión de origen, 2012-2017

Cuadro 6.5.10

Comisión	Año					
	2012	2013	2014	2015	2016	2017
Total	349	346	202	197	126	148
Educación	73	88	100	71	51	54
Educación y Hacienda	3	2	9	5	6	24
Educación, Hacienda y Normatividad	2	0	1	0	0	0
Hacienda	1	2	2	2	2	1
Condonaciones, Pensiones y Becas	201	154	14	9	13	9
Revalidación de Estudios, Títulos y Grados	62	95	73	106	53	58
Electoral	1	1	1	1	1	1
Ingreso y Promoción del Personal Académico	5	2	0	2	0	0
Comisión Permanente de Normatividad	-	2	2	0	0	0
Conjuntas de Educación y Normatividad	1	0	0	1	0	1

Fuente: Centro Universitario de los Altos.
Corte a: Diciembre de 2017.

Dictámenes aprobados por el HCCU del CUCIÉNEGA, por comisión de origen, 2012-2017

Cuadro 6.5.11

Comisión	Año					
	2012	2013	2014	2015	2016	2017
Total	148	134	156	164	208	191
Educación	-	-	38	35	39	36
Educación y Hacienda	38	32	5	4	4	1
Educación, Hacienda y Normatividad	0	1	0	0	0	1
Ingreso y Promoción del Personal Académico	0	0	1	6	9	12
Hacienda	0	0	6	4	3	3
Condonaciones y Becas	10	10	14	16	21	19
Revalidación de Estudios, Títulos y Grados	99	90	91	98	131	106
Responsabilidades y Sanciones	0	0	0	0	0	12
Electoral	1	1	1	1	1	1

Fuente: Centro Universitario de la Ciénega.
Corte a: Diciembre de 2017.

GESTIÓN Y GOBIERNO

Gobierno

Dictámenes aprobados por el HCCU del CUCOSTA, por comisión de origen, 2012-2017

Cuadro 6.5.12

Comisión	Año					
	2012	2013	2014	2015	2016	2017
Total	228	104	183	206	327	289
Condonaciones y Becas	49	16	27	26	46	51
Educación	36	13	15	46	71	57
Hacienda	6	6	7	18	16	19
Revalidación de Estudios, Títulos y Grados	122	57	86	85	145	96
Responsabilidades y Sanciones	2	0	2	10	6	5
Electoral	1	1	1	1	1	1
Ingreso y Promoción del Personal Académico	0	1	2	1	1	3
Educación y Hacienda	10	10	3	3	6	6
Educación y Normatividad	0	0	2	1	0	0
Educación y Revalidación de Estudios, Títulos y Grados	2	0	9	2	1	2
Educación, Condonaciones y Revalidación de Estudios, Títulos y Grados	-	-	29	7	13	36
Condonaciones y Becas, Revalidación de Estudios, Títulos y Grados	0	0	0	6	21	13

Fuente: Centro Universitario de la Costa.
Corte a: Diciembre de 2017.

Dictámenes aprobados por el HCCU del CUCOSTASUR, por comisión de origen, 2012-2017

Cuadro 6.5.13

Comisión	Año					
	2012	2013	2014	2015	2016	2017
Total	85	79	81	134	108	115
Educación	16	15	17	45	36	34
Educación y Hacienda	0	1	2	4	2	6
Hacienda	6	8	10	12	16	17
Condonaciones, Pensiones y Becas	44	31	27	47	33	23
Revalidación de Estudios, Títulos y Grados	0	17	23	17	10	26
Normatividad	0	0	0	0	0	0
Electoral	1	1	1	1	1	1
Ingreso y Promoción del Personal Académico	6	6	1	8	9	8
Conjuntas de Educación y Normatividad	0	0	0	0	0	0
Otras	12	0	0	0	1	0

Fuente: Centro Universitario de la Costa Sur.
Corte a: Diciembre de 2017.

GESTIÓN Y GOBIERNO

Gobierno

Dictámenes aprobados por el HCCU del CULAGOS, por comisión de origen, 2012-2017

Cuadro 6.5.14

Comisión	Año					
	2012	2013	2014	2015	2016	2017
Total	524	421	358	276	482	486
Educación	345	330	256	215	340	303
Hacienda	2	1	5	1	0	1
Educación y Hacienda	-	-	1	1	1	1
Condonaciones, Pensiones y Becas	30	49	69	38	126	166
Revalidación de Estudios, Títulos y Grados	142	39	26	20	13	14
Responsabilidades y Sanciones	4	0	0	0	1	0
Electoral	1	2	1	1	1	1
Ingreso y Promoción del Personal Académico	0	0	0	0	0	0

Fuente: Centro Universitario de los Lagos.
Corte a: Diciembre de 2017.

Dictámenes aprobados por el HCCU del CUNORTE, por comisión de origen, 2012-2017

Cuadro 6.5.15

Comisión	Año					
	2012	2013	2014	2015	2016	2017
Total	187	159	194	477	465	164
Educación ¹	129	111	96	142	157	62
Educación y Hacienda	4	1	5	2	4	4
Educación y Normatividad	0	0	2	0	0	0
Hacienda	1	1	1	2	1	1
Condonaciones, Pensiones y Becas ²	43	27	60	240	268	17
Revalidación de Estudios, Títulos y Grados	9	18	29	88	34	78
Normatividad	0	0	0	1	0	0
Responsabilidades y Sanciones	0	0	0	1	0	1
Electoral	1	1	1	1	1	1

Fuente: Centro Universitario del Norte.
Corte a: Diciembre de 2017.

Notas: ¹En el 2017, los dictámenes se dejaron de realizar de manera individual y ahora se integran en un solo documento en lo que respecta al artículo 34.
²En el 2017, se realiza un dictamen por cada PE y Posgrado, esto sustituyó la elaboración de dictámenes individuales.

GESTIÓN Y GOBIERNO

Gobierno

Dictámenes aprobados por el HCCU del CUSUR, por comisión de origen, 2012-2017

Cuadro 6.5.16

Comisión	Año					
	2012	2013	2014	2015	2016	2017
Total	1,098	1,190	1,144	1,118	1,380	1,311
Educación	453	472	492	390	513	601
Educación y Hacienda	2	15	16	26	8	5
Educación, Hacienda y Normatividad	0	0	0	0	0	0
Hacienda	1	2	2	3	1	1
Condonaciones, Pensiones y Becas	479	556	481	348	455	356
Revalidación de Estudios, Títulos y Grados	158	139	146	344	397	343
Normatividad y Educación	0	0	0	0	0	0
Responsabilidades y Sanciones	3	3	4	2	1	2
Electoral	1	1	1	1	1	1
Ingreso y Promoción del Personal Académico	1	2	1	4	3	2
Conjuntas de Educación y Normatividad	0	0	1	0	1	0

Fuente: Centro Universitario del Sur.
Corte a: Diciembre de 2017.

Dictámenes aprobados por el HCCU del CUTONALÁ, por comisión de origen, 2012-2017

Cuadro 6.5.17

Comisión	Año					
	2012	2013	2014	2015	2016	2017
Total	10	14	127	128	106	89
Educación	3	5	53	77	54	46
Educación y Hacienda	0	2	1	4	7	5
Hacienda	2	2	1	2	3	1
Condonaciones, Pensiones y Becas	1	3	6	11	13	13
Revalidación de Estudios, Títulos y Grados	1	1	63	30	27	20
Responsabilidades y Sanciones	3	0	0	0	0	0
Electoral	0	1	1	1	1	1
Ingreso y Promoción del Personal Académico	0	0	2	2	0	0
Normatividad	0	0	0	1	1	3

Fuente: Centro Universitario de Tonalá.
Corte a: Diciembre de 2017.

Nota: Se agregan los dictámenes aprobados con la Comisión de Normatividad en los años 2015, 2016 y 2017.

GESTIÓN Y GOBIERNO

Gobierno

Dictámenes aprobados por el HCCU del CUVALLES, por comisión de origen, 2012-2017

Cuadro 6.5.18

Comisión	Año					
	2012	2013	2014	2015	2016	2017
Total	508	741	111	147	162	226
Educación	290	178	32	61	70	105
Educación y Hacienda	10	9	3	9	9	9
Hacienda	2	1	2	1	1	3
Hacienda y Normatividad	1	4	0	0	0	0
Condonaciones, Pensiones y Becas	146	121	21	31	28	42
Revalidación de Estudios, Títulos y Grados	58	425	49	44	49	66
Responsabilidades y Sanciones	0	0	0	0	0	0
Electoral	1	1	1	1	2	1
Ingreso y Promoción del Personal Académico	0	2	3	0	3	0

Fuente: Centro Universitario de los Valles.

Corte a: Diciembre de 2017.

Dictámenes aprobados por el Consejo del SUV, por comisión de origen, 2012-2017

Cuadro 6.5.19

Comisión	Año					
	2012	2013	2014	2015	2016	2017
Total	134	74	174	85	91	83
Educación	21	19	14	32	20	16
Condonaciones, Pensiones y Becas	8	8	9	8	12	16
Educación y Hacienda	0	6	0	5	0	10
Normatividad	3	4	3	1	3	0
Hacienda y Normatividad	2	0	0	0	0	0
Revalidación de Estudios, Títulos y Grados	96	32	142	35	52	35
Hacienda	2	3	5	3	3	5
Responsabilidades y Sanciones	0	1	0	0	0	0
Electoral	2	1	1	1	1	1

Fuente: Sistema de Universidad Virtual.

Corte a: Diciembre de 2017.

GESTIÓN Y GOBIERNO

Gobierno

Dictámenes aprobados por el HCUEMS, por comisión de origen, 2012-2017

Cuadro 6.5.20

Comisión	Año					
	2012	2013	2014	2015	2016	2017
Total	305	360	337	359	313	461
Educación	2	2	2	5	0	3
Educación y Hacienda	18	6	1	1	1	0
Educación, Hacienda y Normatividad	0	0	4	4	4	9
Educación y Normatividad	1	0	0	0	0	0
Hacienda	1	1	1	1	1	1
Condonaciones, Pensiones y Becas	162	102	160	154	34	90
Revalidación de Estudios, Títulos y Grados	119	248	168	190	264	334
Responsabilidades y Sanciones	1	0	0	1	7	23
Electoral	1	1	1	1	1	1
Ingreso y Promoción del Personal Académico	0	0	0	2	1	0

Fuente: Sistema de Educación Media Superior.
Corte a: Diciembre de 2017.

Acuerdos, resoluciones, recomendaciones, referentes del Consejo de Rectores y reuniones de la Administración General, 2012-2017

Cuadro 6.5.21

Tipos de sesiones y documentos	Año					
	2012	2013	2014	2015	2016	2017
Consejo de Rectores						
Total sesiones	6	8	16	8	12	12
Ordinarias	6	8	13	8	11	12
Extraordinarias	0	0	3	0	1	0
Total acuerdos, resoluciones, recomendaciones y referentes	67	85	171	95	114	164
Acuerdos	33	49	101	62	75	128
Recomendaciones	0	0	0	0	0	0
Referentes	34	36	70	33	39	36
Reuniones de la Administración General						
Total reuniones	0	3	2	3	3	3

Fuente: Rectoría General.
Corte a: Diciembre de 2017.

GESTIÓN Y GOBIERNO

Gobierno

Documentos normativos, 2017

Cuadro 6.5.22

Tipo	Estado			Total
	En proceso	Concluidos (firmados)	Suspendidos o cancelados	
Total	8	152	1	161
Acuerdos del Rector General	2	21	0	23
Dictámenes del H. Consejo General Universitario	0	14	0	14
Convocatorias	1	17	0	18
Interpretación de la normatividad universitaria	5	100	1	106

Fuente: Oficina del Abogado General.
Corte a: Diciembre de 2017.

Ordenamientos creados o modificados, 2017

Cuadro 6.5.23

Total de ordenamientos	9
Creados por el H. Consejo General Universitario ¹	1
Modificados por el H. Consejo General Universitario ²	8
En proceso de aprobación por otros órganos	0

Fuente: Oficina del Abogado General.
Corte a: Diciembre de 2017.

Notas: ¹El ordenamiento creado en este año fue el Reglamento de Protección contra la Exposición al Humo de Tabaco en la Universidad de Guadalajara, el cual fue iniciado en un ejercicio anterior al que se reporta.

² Los ordenamientos modificados por el Consejo General Universitario son: el Estatuto General de la Universidad de Guadalajara (tres veces), el Reglamento General de Ingreso de Alumnos (dos veces), el Reglamento General de Posgrado (una vez), el Reglamento General de Promoción y Evaluación de Alumnos (una vez), el Reglamento General para la Prestación del Servicio Social (una vez), el Reglamento Interno de la Administración General (una vez), el Reglamento de Revalidaciones, Establecimiento de Equivalencias y Acreditación de Estudios (una vez) y el Estatuto Orgánico del Sistema de Educación Media Superior (dieciséis veces).

GESTIÓN Y GOBIERNO

Gobierno

Denuncias penales, 2012-2017

Cuadro 6.5.24

Clasificación de las denuncias	Año					
	2012	2013	2014	2015	2016	2017
Total	518	554	612	692	606	622
Denuncias presentadas	259	277	307	346	303	311
Denuncias consignadas	34	23	24	29	1	0
Denuncias archivadas (Art. 100 y 102 del C.P.P.)	118	9	27	63	11	48
Denuncias acumuladas	0	1	0	0	0	0
Denuncias concluidas	4	131	100	101	133	120
Denuncias en trámite	103	113	154	153	158	143

Fuente: Oficina del Abogado General.
Corte a: Diciembre de 2017.

Procedimientos distintos a los juicios que se han emprendido y concluido, 2017

Cuadro 6.5.25

Tipo	En proceso	Concluidos	Total
Total	225	109	334
Administrativos	9	1	10
Agrarios	6	0	6
Civiles	11	1	12
Fiscales	0	0	0
Mercantiles	3	0	3
Penales	1	0	1
Amparos	95	35	130
Emplazamientos a huelga	1	2	3
Paraprocesales	0	4	4
Comisión Estatal de Derechos Humanos	0	0	0
Comisión Nacional del Agua	0	0	0
Procuraduría Federal de Protección al Ambiente (PROFEPA)	1	1	2
Procuraduría Federal del Consumidor (PROFECO)	0	0	0
Cobranza extrajudicial	98	65	163

Fuente: Oficina del Abogado General.
Corte a: Diciembre de 2017.

GESTIÓN Y GOBIERNO

Gobierno

Trámites para la indemnización por daño o robo de bienes de la Universidad de Guadalajara, 2017

Cuadro 6.5.26

Situación	Total
Total	212
Concluidos	158
En trámite ante la aseguradora	10
En integración del expediente	44

Fuente: Oficina del Abogado General.
Corte a: Diciembre de 2017.

Trámites ante las aseguradoras, 2017

Cuadro 6.5.27

Asuntos concluidos	Total
Monto reclamado	13'587,840.50
Monto presupuestado por la Coordinación de Obras y Proyectos	10'175,963.91
Monto recuperado	8'476,156.42

Fuente: Oficina del Abogado General.
Corte a: Diciembre de 2017.

GESTIÓN Y GOBIERNO

Gobierno				
Cuadro 6.5.28				
Trámites de protección a la propiedad intelectual, 2017				
Tipo de trámite	En proceso	Concluidos	Cancelados	Total
Total	598	982	5	1,585
Búsquedas de antecedentes Fonéticos y Figurativos	0	56	0	56
Actualización de Constancia de ISBN	10	70	0	80
Amparo	0	0	0	0
Anotación Marginal	0	0	0	0
Asesorías (incluyendo vía telefónica y/o correo electrónico)	1	149	0	150
Asuntos Varios	12	17	1	30
Autorización ante RTC para Distribución de Largometraje	0	0	0	0
Autorización ante RTC para Exhibición de Largometraje	0	0	0	0
Aviso Comercial	0	0	0	0
Cancelación Voluntaria	0	1	0	1
Certificado de Licitud de Título y Contenido	0	2	0	2
Certificado de Origen RTC	0	0	0	0
Comprobaciones ISBN	292	161	0	453
Comprobaciones ISSN	8	2	0	10
Contestación de Cita de anterioridad	0	3	0	3
Contratos	31	56	0	87
Demandas de Nulidad	4	0	0	4
Dictamen Previo	2	18	0	20
Informe de cambios ISSN	2	8	0	10
Inscripción de Transmisión de Derechos	0	0	0	0
ISBN	101	239	4	344
ISSN	12	6	0	18
Modelo de Utilidad	12	0	0	12
Patentes	34	4	0	38
Procedimiento de Infracción	1	0	0	1
Recuperación de Regalías	0	0	0	0
Registro de Contrato	4	19	0	23
Registro de Fonograma	0	0	0	0
Registro de Marca ante el Instituto Mexicano de la Propiedad Intelectual	27	29	0	56
Registro de Marca ante la oficina de Patentes y Marcas de Estados Unidos	0	0	0	0
Registro de Obra	16	4	0	20
Registro de Poder ante el IMPI	0	0	0	0
Remisión de Ejemplares a la Comisión Calificadora	4	0	0	4
Renovación de Reserva de Derechos	14	106	0	120
Reserva de Derechos	2	8	0	10
Servicios de Información Tecnológica	0	0	0	0
Solicitud de <i>Adendum</i>	0	0	0	0
Renovación de Marca	0	3	0	3
Diseño Industrial	8	3	0	11
Cambio de Editor Responsable ante la Comisión Calificadora de Publicaciones y Revistas Ilustradas	0	0	0	0
Solicitud de publicación anticipada de patente	0	17	0	17
Seguimiento Variedad Vegetal	1	1	0	2
Solicitud de Poder ante INDAUTOR	0	0	0	0

Fuente: Oficina del Abogado General.
Corte a: Diciembre de 2017.

GESTIÓN Y GOBIERNO

Gobierno

Padrón de extranjeros, clasificados por nacionalidad, 2017

Cuadro 6.5.29

Nacionalidad	Estudiantes	Académicos	Administrativos	Dependientes / Familiares	Deportistas	Total
Total	742	235	32	52	6	1,067
Alemana	114	22	1	0	0	137
Andorrana	1	0	0	0	0	1
Argentina	23	6	0	0	0	29
Armenia	0	1	0	1	0	2
Australiana	6	2	0	0	0	8
Austriaca	6	3	0	0	0	9
Belga	4	0	0	0	0	4
Boliviana	3	0	0	0	0	3
Brasileña	21	1	0	1	0	23
Británica	11	5	1	0	0	17
Bulgaria	0	0	0	1	0	1
Canadiense	0	4	2	0	0	6
Checa	0	1	0	0	0	1
Chilena	13	6	3	2	0	24
China	2	12	0	0	0	14
Colombiana	170	16	8	5	1	200
Coreana	37	2	0	0	0	39
Costarricense	7	1	0	26	0	34
Cubana	26	17	2	0	0	45
Danesa	0	1	0	0	0	1
Ecuatoriana	23	0	1	0	0	24
Eslovaca	0	1	0	0	0	1
Española	61	26	1	1	0	89
Estadounidense	7	23	4	1	0	35
Filipina	1	0	0	0	0	1
Finlandesa	4	0	0	0	0	4
Francesa	71	17	0	0	0	88
Granadina	0	1	0	0	0	1
Griega	0	1	0	0	0	1
Guatemalteca	3	5	0	1	0	9
Haitiana	1	0	0	0	0	1
Holandesa	1	0	0	0	0	1
Hondureña	1	0	0	0	1	2
Húngara	0	1	1	0	0	2
India	2	4	0	2	0	8

GESTIÓN Y GOBIERNO

Gobierno

Padrón de extranjeros, clasificados por nacionalidad, 2017

Cuadro 6.5.29

Nacionalidad	Estudiantes	Académicos	Administrativos	Dependientes / Familiares	Deportistas	Total
Irlandesa	3	0	0	0	0	3
Israelí	1	0	0	0	0	1
Italiana	9	6	2	0	0	17
Jamaíquina	1	0	0	0	0	1
Japonesa	27	5	0	0	0	32
Marroquí	0	1	0	0	0	1
Nerlandesa	0	1	0	0	0	1
Nicaragüense	2	1	0	2	0	5
Panameña	1	0	0	0	1	2
Paraguaya	1	1	0	0	0	2
Peruana	64	6	0	1	0	71
Polaca	3	3	0	0	0	6
Portuguesa	0	1	0	0	0	1
Rumana	0	1	0	0	0	1
Rusa	0	11	1	2	0	14
Salvadoreña	1	4	1	0	0	6
Suiza	4	3	0	0	0	7
Taiwanesa	1	0	0	0	0	1
Tanzania	0	1	0	0	0	1
Ucraniana	0	2	0	0	0	2
Uruguaya	2	0	1	1	2	6
Venezolana	3	9	3	5	1	21

Fuente: Oficina del Abogado General.
Corte a: Diciembre de 2017.

GESTIÓN Y GOBIERNO

					Gobierno
Asuntos varios atendidos por la Unidad de Reglamentos y la Unidad de Convenios y Contratos, 2017					Cuadro 6.5.30
Tipo	Estado				Total
	En proceso	Concluidos	Cancelados		
Total	28	133	3		164
Análisis/Trámite	26	127	3		156
Creación/Modificación de Ordenamiento	2	6	0		8

Fuente: Oficina del Abogado General.
Corte a: Diciembre de 2017.

Resumen de beneficios económicos obtenidos por la Oficina del Abogado General, 2017		Cuadro 6.5.31
Tipo de gestión	Monto recuperado	
Cobranza extrajudicial	\$2,900,348.58	
Cobranza judicial	\$733,028.12	
Adeudos por REVOE	\$1,924,800.50	
Adeudos de beneficiarios PROMEP	\$1,064,052.00	
Total	\$6,622,229.20	

Fuente: Oficina del Abogado General.
Corte a: Diciembre de 2017.

Estado de los procedimientos judiciales, administrativos y paraprocesales, 2012-2017								Cuadro 6.5.32
Estado de los procedimientos	Año							
	2012	2013	2014	2015	2016	2017		
Total	625	221	325	279	483	242		
En trámite	111	140	146	201	219	78		
Concluidos	514	81	179	78	264	164		

Fuente: Oficina del Abogado General.
Corte a: Diciembre de 2017.

Resultados de los juicios concluidos, 2017					Cuadro 6.5.33
Resultado	Unidad de Asuntos Laborales	Unidad de Procedimientos y Asesoría Jurídica	Unidad de Asuntos Penales		
Total	21	20	1		
Favorable	0	17	0		
Desfavorable	0	1	0		
Por convenio	8	1	0		
Desistimiento	13	1	0		
Baja	0	0	0		
Otro	0	0	1		

Fuente: Oficina del Abogado General.
Corte a: Diciembre de 2017.
Nota: Se siguen procedimientos en materia administrativa, agraria, civil, fiscal, mercantil, laboral, penal y de amparo. No están contemplados los juicios concluidos que impugnan el Régimen de Pensiones, Jubilaciones y Prestaciones de Seguridad Social.

GESTIÓN Y GOBIERNO

Gobierno

Trámites diversos presentados ante el Instituto Nacional de Migración, la Secretaría de Relaciones Exteriores y otras dependencias, 2012-2017

Cuadro 6.5.34

Estado de los trámites	Año					
	2012	2013	2014	2015	2016	2017
Total	1,183	819	706	804	878	1,241
Concluidos	1,128	769	694	795	868	1,225
Cancelados	0	0	3	1	10	1
En proceso	55	50	9	8	0	15

Fuente: Oficina del Abogado General.
Corte a: Diciembre de 2017.

Convenios y contratos recibidos por año, 2012-2017

Cuadro 6.5.35

Tipo / Estado	Año					
	2012	2013	2014	2015	2016	2017
Total	1,376	2,218	2,829	3,510	3,597	4,470
Civiles	1,096	1,948	2,473	3,222	3,263	4,183
Firmados	664	1,212	1,256	1,830	671	2,224
Concluidos	143	306	857	947	2,128	1,312
En proceso	1	277	289	313	408	570
Cancelados	41	29	20	52	30	65
Trámite de firma	55	124	51	80	25	12
En trámite	192	0	0	0	1	0
Académicos	280	270	356	288	334	287
Firmados	81	117	92	108	108	102
Concluidos	108	74	152	100	136	94
Cancelados	20	11	28	21	16	5
En trámite	71	68	84	59	74	86

Fuente: Oficina del Abogado General.
Corte a: Diciembre de 2017.

GESTIÓN Y GOBIERNO

Gobierno

Sanciones aplicadas al personal universitario, 2012-2017

Cuadro 6.5.36

Personal / Tipo de sanción	Año					
	2012	2013	2014	2015	2016	2017
Total	23	9	28	26	30	28
Administrativo	17	6	15	21	21	13
Amonestación	1	0	2	2	0	0
Baja administrativa	0	0	0	0	0	0
Rescisión	5	1	3	7	11	6
Reubicación	0	0	0	0	0	0
Suspensión	11	5	5	10	4	5
Renuncia del trabajador	0	0	0	1	1	1
La dependencia solicitó cancelar sanción	0	0	5	1	5	1
Académico	6	3	13	5	9	15
Amonestación	1	1	2	0	1	1
Baja administrativa	0	0	0	0	0	0
Rescisión	2	0	1	2	3	5
Reubicación	0	0	0	0	0	0
Suspensión	3	2	5	1	3	7
Renuncia del trabajador	0	0	0	1	1	1
La dependencia solicitó cancelar sanción	0	0	5	1	1	1

Fuente: Oficina del Abogado General.

Corte a: Diciembre de 2017.

GESTIÓN Y GOBIERNO

Gobierno

Levantamiento de actas administrativas y sanciones aplicadas al personal, 2017 Cuadro 6.5.37

Clasificación	Tipo de personal	
	Administrativo	Académico
Total	19	24
Con sanción	11	13
Amonestación y apercibimiento	0	1
Baja administrativa	0	0
Rescisión de la relación laboral	6	5
Suspensión temporal	5	7
Sin sanción	8	11
Arreglo conciliatorio	0	0
Licencia / Renuncia	2	1
Suspensión temporal	0	0
La dependencia solicitó cancelar sanción	1	1
No procedente / Cancelación	5	9

Fuente: Oficina del Abogado General.

Corte a: Diciembre de 2017.

GESTIÓN Y GOBIERNO

Gobierno

Denuncias penales por tipo de delito, 2012-2017

Cuadro 6.5.38

Tipo de delito	Año					
	2012	2013	2014	2015	2016	2017
Total	259	277	307	346	303	311
Desvío y aprovechamiento indebido de atribuciones y facultades	0	0	0	0	0	0
Abuso de confianza	0	0	0	0	0	2
Abuso de autoridad	0	0	0	0	0	0
Amenazas	0	0	0	0	0	0
Daños contra la salud	0	0	0	0	0	0
Armas y objetos prohibidos	0	0	0	0	0	0
Daño en las cosas	4	5	2	2	4	5
Daño en las cosas, homicidio y lesiones	0	0	0	0	0	0
Falsificación	109	78	151	173	83	123
Lesiones en grado de imprudencia	0	0	0	0	0	0
Delito ambiental	0	0	0	0	0	0
Fraude	0	0	0	0	6	0
Despojo	0	1	0	0	0	0
Peculado	1	0	0	0	0	0
Tentativa de fraude	0	0	0	0	0	0
Robo	145	193	152	171	210	180
Robo y falsificación	0	0	0	0	0	0
Corrupción de menores	0	0	0	0	0	0
Homicidio imprudencial	0	0	0	0	0	0
Otros	0	0	2	0	0	1

Fuente: Oficina del Abogado General.
Corte a: Diciembre de 2017.

GESTIÓN Y GOBIERNO

Gobierno

Auditorías por entidad universitaria y tipo, 2012-2017

Cuadro 6.5.39

Entidad universitaria / Tipo de auditoría	Año					
	2012	2013	2014	2015	2016	2017
Red Universitaria	121	116	113	148	154	138
Centros universitarios	74	84	84	105	106	101
CU temáticos	33	34	41	46	45	42
Financieras	9	3	6	5	2	5
Uso y custodia del parque vehicular	4	6	0	2	3	3
Adquisiciones y suministros	6	10	8	6	12	6
Personal y nóminas	5	5	6	5	3	2
Obras	8	10	12	6	7	6
Expedición de comprobantes fiscales	0	0	0	0	0	0
Especiales	0	0	0	6	6	6
Control escolar	0	0	6	12	12	12
Activos fijos	1	0	3	4	0	2
CU regionales	41	50	43	59	61	59
Financieras	14	10	9	6	10	0
Uso y custodia del parque vehicular	8	8	0	4	2	6
Adquisiciones y suministros	9	14	12	10	17	10
Personal y nóminas	8	7	8	9	4	8
Obras	0	11	0	0	0	0
Expedición de comprobantes fiscales	0	0	0	0	0	0
Especiales	0	0	0	9	9	9
Control escolar	0	0	9	18	18	18
Activos fijos	2	0	5	3	1	8
SUV	5	4	2	7	6	6
Financieras	2	1	0	0	0	1
Uso y custodia del parque vehicular	1	1	0	1	0	0
Adquisiciones y suministros	1	1	1	1	2	1
Personal y nóminas	1	1	0	1	1	1
Obras	0	0	0	0	0	0
Especiales	0	0	0	1	1	1
Control escolar	0	0	0	1	2	2
Activos fijos	0	0	1	2	0	0
SEMS	14	7	8	9	14	13
Financieras	0	1	1	1	0	0
Uso y custodia del parque vehicular	0	1	0	0	0	1
Adquisiciones y suministros	0	0	0	1	1	1
Personal y nóminas	0	3	1	2	1	1

GESTIÓN Y GOBIERNO

Gobierno

Auditorías por entidad universitaria y tipo, 2012-2017

Cuadro 6.5.39

Entidad universitaria / Tipo de auditoría	Año					
	2012	2013	2014	2015	2016	2017
Obras	6	0	1	1	9	7
Especiales	0	0	0	1	1	1
Control escolar	0	0	0	0	0	0
Activos fijos	8	2	5	3	2	2
AG	19	13	10	18	17	11
Financieras	4	2	2	2	4	5
Control interno	0	0	0	0	0	0
Uso y custodia del parque vehicular	0	8	1	4	1	0
Adquisiciones y suministros	0	0	0	0	0	0
Personal y nóminas	1	0	4	2	5	2
Obras	0	0	0	0	0	0
Especiales	3	3	3	3	2	2
Activos fijos	11	0	0	7	5	2
Corporativo de Empresas Universitarias	9	8	9	9	11	7
Financieras	7	4	9	2	5	7
Especiales	0	0	0	0	0	0
Uso y custodia del parque vehicular	0	4	0	0	0	0
Obras	0	0	0	0	0	0
Activos fijos	2	0	0	7	6	0

Fuente: Contraloría General.

Corte a: Diciembre de 2017.

Nota: Al 30 de noviembre de 2017 se encontraban en proceso (34) auditorías.

GESTIÓN Y GOBIERNO

Gobierno

Observaciones y recomendaciones resultado de las auditorías, 2012-2017

Cuadro 6.5.40

Entidad universitaria / Tipo de observación o recomendación	Año					
	2012	2013	2014	2015	2016	2017
Red Universitaria	388	268	273	412	229	181
Centros universitarios	317	216	241	313	201	161
CU temáticos	197	154	132	148	133	72
Financieras	88	14	34	36	10	7
Uso y custodia del parque vehicular	56	66	0	5	25	17
Adquisiciones y suministros	20	25	21	13	57	19
Personal y nóminas	19	19	24	37	11	0
Obras	6	30	19	13	28	25
Expedición de comprobantes fiscales	0	0	0	0	0	0
Especiales	0	0	0	1	0	0
Control escolar	0	0	5	7	2	1
Activos fijos	8	0	29	36	0	3
CU regionales	120	62	109	165	68	89
Financieras	39	22	15	10	14	0
Uso y custodia del parque vehicular	32	12	0	17	9	14
Adquisiciones y suministros	18	22	34	33	24	7
Personal y nóminas	27	6	24	49	5	2
Obras	0	0	0	0	0	0
Expedición de comprobantes fiscales	0	0	0	0	0	0
Especiales	0	0	0	4	0	0
Control escolar	0	0	9	19	16	16
Activos fijos	4	0	27	33	0	50
SUV	12	6	5	26	15	2
Financieras	0	0	0	0	0	0
Uso y custodia del parque vehicular	2	0	0	4	0	0
Adquisiciones y suministros	3	6	5	8	10	1
Personal y nóminas	7	0	0	7	5	0
Obras	0	0	0	0	0	0
Especiales	0	0	0	0	0	1
Control escolar	0	0	0	0	0	0
Activos fijos	0	0	0	7	0	0
SEMS	45	35	18	40	13	16
Financieras	0	4	0	3	0	0
Uso y custodia del parque vehicular	0	7	0	0	0	5
Adquisiciones y suministros	0	0	0	2	0	0
Personal y nóminas	0	16	5	8	9	0
Obras	4	0	0	11	0	6
Especiales	0	0	0	0	0	0
Control escolar	0	0	0	0	0	0
Activos fijos	41	8	13	16	4	5
AG	14	11	0	23	0	0
Financieras	2	8	0	1	0	0
Control interno	0	0	0	0	0	0
Uso y custodia del parque vehicular	0	3	0	6	0	0

GESTIÓN Y GOBIERNO

Gobierno

Observaciones y recomendaciones resultado de las auditorías, 2012-2017

Cuadro 6.5.40

Entidad universitaria / Tipo de observación o recomendación	Año					
	2012	2013	2014	2015	2016	2017
Adquisiciones y suministros	0	0	0	0	0	0
Personal y nóminas	0	0	0	0	0	0
Obras	0	0	0	0	0	0
Especiales	0	0	0	0	0	0
Activos fijos	12	0	0	16	0	0
Corporativo de Empresas Universitarias	0	0	9	10	0	2
Financieras	0	0	9	0	0	2
Uso y custodia del parque vehicular	0	0	0	0	0	0
Especiales	0	0	0	0	0	0
Obras	0	0	0	0	0	0
Activos fijos	0	0	0	10	0	0

Fuente: Contraloría General.

Corte a: Diciembre de 2017.

Notas: Pendiente de determinar observaciones de (34) auditorías en proceso del 2017.

Total: (34) auditorías en proceso .

Las observaciones del 2012, 2013, 2015 y 2016 fueron actualizadas con la información resultante de las auditorías que se encontraban en proceso y fueron concluidas al 30 de Noviembre de 2017.

Número y tipo de auditorías externas practicadas por despacho contable externo a la Red Universitaria, 2012-2017

Cuadro 6.5.41

Tipo de auditoría	Año					
	2012	2013	2014	2015	2016	2017
Control interno a la matrícula escolar	1	1	3	3	2	2
Financiera a la cuenta universitaria	1	1	1	1	1	1
Financiera a las empresas universitarias	0	1	1	1	0	0
Financiera al fideicomiso de pensiones, jubilaciones y prestaciones de seguridad social universitario	1	1	1	1	1	1
Auditoría Superior del Estado de Jalisco (financiera)	0	0	0	1	0	0
Sistema de Administración Tributaria	0	2	1	1	0	0
Secretaría de la Función Pública	0	0	0	1	0	0
Auditoría Superior de la Federación	0	1	1	4	4	1

Fuente: Contraloría General.

Corte a: Diciembre de 2017.

Relación de informes de la Contraloría Social, 2017

Cuadro 6.5.42

Entidad universitaria	Total Informes	Informes PRODEP	Informes PFCE	Informes PROFEST
Red Universitaria	6	2	3	1

Fuente: Secretaría Técnica de la Rectoría General.

Corte a: Enero de 2018.

Nota: En el 2017, la Secretaría de la Función Pública suprimió las cédulas de vigilancia para el Programa para el Desarrollo Profesional Docente (PRODEP) y para el Programa de Fortalecimiento de la Calidad Educativa (PFCE), y estableció informes para ser respondidos por un representante del Comité: dos informes para el caso del PRODEP (inicial y final) y tres informes para el caso del PFCE (trimestrales). Este mismo año, se incluye también el programa PROFEST para el cual se elaboró únicamente un informe final. Asimismo, en el 2017, la Secretaría de la Función Pública no requirió vigilancia del recurso del Programa para la Inclusión y Equidad Educativa (PIEE), por tal motivo no se reportaron informes del programa.

GESTIÓN Y GOBIERNO

Gobierno

Número de solicitudes de información resueltas con base en la Ley de Transparencia y Acceso a la Información Pública del Estado de Jalisco y sus Municipios, 2017

Cuadro 6.5.43

Mes	Número de solicitudes
Total	1,057
Enero	55
Febrero	79
Marzo	99
Abril	40
Mayo	62
Junio	85
Julio	66
Agosto	66
Septiembre	156
Octubre	132
Noviembre	135
Diciembre	82

Fuente: Coordinación de Transparencia y Archivo General.
Corte a: Diciembre de 2017.

GESTIÓN Y GOBIERNO

		Gobierno
Solicitudes de información resueltas por tipo, 2017		Cuadro 6.5.44
Total		1,057
Afirmativa		441
Afirmativa parcial		268
Por tratarse de información reservada		0
Por tratarse de información confidencial		65
Por inexistencia		203
Negativa		348
Por tratarse de información reservada		1
Por tratarse de información confidencial		9
Por inexistencia		178
Rechazada por no cumplir con los requisitos de ley		128
Remitidas al ITEI o SO competente		32

Fuente: Coordinación de Transparencia y Archivo General.
Corte a: Diciembre de 2017.

Solicitudes de información de transparencia y acceso a la información por tipo, 2017		Cuadro 6.5.45
Total		709
Fundamental		120
Ordinaria		526
Reservada		0
Confidencial		63

Fuente: Coordinación de Transparencia y Archivo General.
Corte a: Diciembre de 2017.

GESTIÓN Y GOBIERNO

Gobierno

Participación de dependencias en artículos publicados en *La gaceta* de la Universidad de Guadalajara, 2012-2017

Cuadro 6.5.46

Entidad o dependencia universitaria	Año					
	2012	2013	2014	2015	2016	2017
Total	1,177	1,622	2,112	2,228	1,648	1,611
Administración General	200	176	292	349	302	270
Rectoría	44	102	170	195	112	129
Coordinaciones dependientes de Vicerrectoría Ejecutiva	54	53	80	96	125	89
Coordinaciones dependientes de Secretaría General	102	21	42	58	65	52
Centros universitarios	408	812	1,158	1,353	961	1,007
CU temáticos	327	577	729	883	678	677
CUAAD	22	92	184	211	223	174
CUCBA	29	48	49	69	39	44
CUCEA	58	108	121	136	82	84
CUCEI	33	45	63	75	67	63
CUCS	116	131	132	177	116	138
CUCSH	69	153	180	215	151	174
CU regionales	81	235	429	470	283	330
CUALTOS	8	26	60	52	35	43
CUCIÉNEGA	5	26	48	38	18	30
CUCOSTA	12	20	40	57	34	39
CUCOSTASUR	9	26	51	36	35	38
CULAGOS	6	25	46	44	23	35
CUNORTE	9	20	35	40	18	26
CUSUR	5	37	45	64	44	47
CUTONALÁ	9	30	62	87	45	35
CUVALLES	18	25	42	52	31	37
SEMS	46	67	94	100	91	88
SUV	13	24	35	37	16	27
Otras dependencias	81	203	235	218	278	219
Empresas parauniversitarias	58	166	154	161	250	182
Organismos representativos	23	37	81	57	28	37
Instancias externas de la UdeG	429	340	298	171	0	0

Fuente: Coordinación General de Comunicación Social.
Corte a: Diciembre de 2017.

GESTIÓN Y GOBIERNO

Gobierno

Artículos, colaboraciones y participaciones publicados en *La Gaceta* de la Universidad de Guadalajara, 2012-2017

Cuadro 6.5.47

Sección	Año					
	2012	2013	2014	2015	2016	2017
Total de artículos publicados	1,177	1,341	1,613	1,837	1,648	1,611
Artículos académicos	554	656	844	965	922	847
Artículos culturales	459	444	501	617	514	519
Artículos deportivos	76	112	119	138	109	120
Colaboraciones de académicos	81	105	110	60	75	88
Colaboraciones de sindicatos	7	24	39	57	28	37
Participaciones de universitarios	0	0	0	0	0	0
Convocatorias, acuerdos y resultados de convocatorias	36	51	30	36	37	30

Fuente: Coordinación General de Comunicación Social, Coordinación de *La Gaceta*.
Corte a: Diciembre de 2017.

Tiraje y número de ediciones de *La Gaceta*, 2012-2017

Cuadro 6.5.48

	Año					
	2012	2013	2014	2015	2016	2017
Total de ediciones	44	45	45	45	45	45
Total de suplementos editados en el año	0	0	0	0	52	44
Total de tiraje en el año	2,476,724	2,353,048	2'614,068	2,880,000	4'555,150	2'898,500

Fuente: Coordinación General de Comunicación Social, Coordinación de *La Gaceta*.
Corte a: Diciembre de 2017.

Boletines difundidos en medios de comunicación, 2012-2017

Cuadro 6.5.49

Tipo de medios	Año					
	2012	2013	2014	2015	2016	2017
Impacto de boletines en medios	2,796	2,157	3,319	6,148	7,687	6,472
Impresos	1,407	1,044	1,711	3,024	3,414	2,558
Televisivos	39	20	95	464	700	629
Radiofónicos	468	485	880	1,146	1,560	1,428
Internet	731	495	462	1286	1,669	1412
Medios nacionales	149	109	169	227	343	435
Blogs	2	4	2	1	1	10
Número de boletines difundidos	1,348	2,157	1,000	1,565	1,577	1,304
Portal UdeG	1,348	2,157	1,000	1,565	1,577	1,304
Medios de comunicación empleados	619	435	499	619	101	102
Impresos	60	61	277	277	54	6
Televisivos	15	9	42	68	10	8
Radiofónicos	75	92	111	116	12	14
Internet	423	241	30	101	15	64
Medios nacionales	44	27	37	56	9	9
Blogs	2	5	2	1	1	1

Fuente: Coordinación General de Comunicación Social.
Corte a: Diciembre de 2017.

GESTIÓN Y GOBIERNO

Gobierno

Entrevistas y reportajes con contenido informativo, 2013-2017

Cuadro 6.5.50

Clasificación de noticias y medios	Año				
	2013	2014	2015	2016	2017
Total	3,176	6,730	6,618	7,526	14,635
Número de noticieros transmitidos ¹	769	780	777	783	777
Número de noticieros deportivos ²	-	-	-	-	209
Notas informativas	1,132	4,730	4,393	5,616	12,090
Investigaciones especiales ³	121	74	69	85	80
Entrevistas realizadas	807	577	710	528	846
Opinión de colaboradores	347	569	657	506	622
Programas de análisis ⁴	0	0	2	2	3
Programas especiales ¹	0	0	10	6	8
Horas de transmisión⁵	1,281	1,300	4,019	1,480	1,662

Fuente: Operadora del Sistema Universitario de Radio, Televisión y Cinematografía, SVDE-CUCEA.

Corte a: Diciembre de 2017.

Notas: ¹ El total de noticieros, programas de análisis y programas especiales forman parte de los datos reportados en la Tabla 4.28 "Producción Audiovisual".

²A partir del 2017, salió al aire la segunda señal el canal 44 noticias, donde la producción informativa se especializó en noticieros deportivos.

³Incluye las investigaciones realizadas dentro del nuevo programa "Para tomarlo en cuenta" (47 programas producidos y transmitidos en dos temporadas, 43 de ellos en 2017).

⁴El total de noticieros, programas de análisis y programas especiales forman parte de los datos reportados en la Tabla 4.28 "Producción Audiovisual". Son tres programas de análisis los que se transmitieron durante el 2017: "Perspectivas" (160 horas de producción y transmisión) "En Controversia" (43 horas programas de 30 minutos de producción y transmisión) y "Ruta 44" (38 horas de producción y transmisión).

⁵Las horas de transmisión forman parte de los datos reportados en la Tabla 4.29 "Transmisión de Televisión".

Entrevistas a universitarios solicitadas por los medios de comunicación, 2012-2017

Cuadro 6.5.51

Clasificación de entrevistas y medios	Año					
	2012	2013	2014	2015	2016	2017
Número de entrevistas	1,950	2,020	2,410	2,170	2,213	2,312
Impresas	582	670	1054	876	1053	878
Televisadas	347	384	416	440	537	769
Radiofónicas	467	878	835	780	572	615
Internet	45	86	72	61	30	31
Otros	509	2	33	13	21	19
Medios de comunicación empleados	427	63	70	74	75	105
Impresos	136	27	28	30	34	39
Televisivos	67	8	10	16	10	14
Radiofónicos	138	21	16	14	17	30
Agencias de noticias	23	4	4	8	2	10
Otros	63	3	12	6	12	12
Medios de comunicación atendidos	426	2,020	2,410	2,170	75	98
Locales	387	1,972	2,134	2,145	51	41
Nacionales	22	37	265	18	20	48
Internacionales	17	11	11	7	4	9

Fuente: Coordinación General de Comunicación Social.

Corte a: Diciembre de 2017.

GESTIÓN Y GOBIERNO

Gobierno

Actividades difundidas en el portal universitario y mediante correos electrónicos enviados a la Red Universitaria, 2012-2017

Cuadro 6.5.52

Entidad o dependencia universitaria	Año							
	2012	2013		2014		2015	2016	2017
	Red	Red	Portal	Red	Portal	Portal	Portal	Portal
Total	859	937	807	703	1,188	1,062	998	992
Centros universitarios	427	513	454	383	642	580	533	549
CU temáticos	365	405	327	300	410	387	420	410
CUAAD	124	131	82	161	120	107	82	60
CUCBA	32	28	36	19	60	50	66	36
CUCEA	67	97	63	27	56	41	28	33
CUCEI	26	19	18	31	32	26	40	74
CUCS	49	19	29	13	19	6	17	38
CUCSH	67	111	99	49	123	157	187	169
CU regionales	62	108	127	83	232	193	113	139
CUALTOS	17	16	20	9	24	26	16	13
CUCIÉNEGA	0	1	10	4	31	12	6	3
CUCOSTA	0	5	3	8	38	51	18	13
CUCOSTASUR	2	7	12	11	11	1	10	7
CULAGOS	5	11	16	12	33	47	9	11
CUNORTE	7	5	4	4	9	4	4	8
CUSUR	7	16	16	15	38	21	25	42
CUTONALÁ	9	17	13	11	14	19	14	22
CUVALLES	15	30	33	9	34	12	11	20
SUV	76	45	36	10	35	27	11	59
SEMS	9	21	25	19	39	10	9	4
Otras dependencias	347	358	292	291	472	445	445	380
Rectoría General / Vicerrectoría Ejecutiva / Secretaría General	106	124	139	154	30	28	13	19
CGCI	0	1	3	5	0	1	4	13
CGA	2	0	2	0	11	15	2	91
Coordinación General de Extensión	33	32	14	0	0	0	0	8
FIL	3	2	16	1	2	3	4	7
Hospitales Civiles	15	12	5	19	5	12	13	10
Gremios	2	18	9	19	16	9	18	1
Varias	186	169	104	93	408	377	391	231

Fuente: Coordinación General de Comunicación Social.

Corte a: Diciembre de 2017.

Notas: A partir del 2013 se retoma la clasificación de Red y Portal.

A partir del 2015 se crea el boletín digital que sustituye a los envíos en Red. Total de boletines digitales enviados: 90.

GESTIÓN Y GOBIERNO

Gobierno

Actividades difundidas en medios de comunicación mediante la agenda de actividades, por entidad universitaria o dependencia, 2012-2017

Cuadro 6.5.53

Entidad o dependencia universitaria	Año					
	2012	2013	2014	2015	2016	2017
Red Universitaria	1,230	1,446	1,625	1,571	1,660	1,978
Centros universitarios	522	537	774	751	945	985
CU temáticos	393	432	540	540	660	685
CUAAD	61	35	126	144	136	133
CUCBA	40	51	66	61	81	53
CUCEA	60	41	91	82	65	67
CUCEI	37	48	42	43	73	107
CUCS	87	141	21	34	39	95
CUCSH	108	116	194	176	266	230
CU regionales	129	105	234	211	285	300
CUALTOS	24	12	28	31	35	13
CUCIÉNEGA	5	6	26	12	13	11
CUCOSTA	8	11	38	58	70	42
CUCOSTASUR	14	22	22	17	14	20
CULAGOS	36	7	31	14	36	42
CUNORTE	14	13	5	17	12	17
CUSUR	17	12	40	28	59	87
CUTONALÁ	6	12	14	28	38	43
CUVALLES	5	10	30	6	8	25
SUV	9	28	6	19	14	30
SEMS	34	549	55	49	56	30
Otras dependencias	665	332	790	752	645	933
Coordinación General de Extensión	0	0	0	0	0	0
Empresas universitarias	36	12	120	42	1	0
Hospitales civiles	74	41	56	62	44	84
Rectoría/Administración General	48	128	126	205	176	146
Gremios	15	3	14	18	17	40
Cultura UdeG (durante el mes de noviembre incluye la FIL)	130	148	250	194	397	412
Varias	362	0	224	231	10	251

Fuente: Coordinación General de Comunicación Social.

Corte a: Diciembre de 2017.

GESTIÓN Y GOBIERNO

Gobierno

Planes de difusión atendidos de los Centros Universitarios, dependencias de la Administración General y entidades externas, 2017		Cuadro 6.5.54
Entidad o dependencia universitaria		Total
Red Universitaria		1,026
Centros universitarios		574
CU temáticos		423
CUAAD		64
CUCBA		36
CUCEA		32
CUCEI		74
CUCS		42
CUCSH		175
CU regionales		151
CUALTOS		13
CUCIÉNEGA		5
CUCOSTA		13
CUCOSTASUR		7
CULAGOS		11
CUNORTE		8
CUSUR		48
CUTONALÁ		23
CUVALLES		23
SEMS		5
SUV		60
Otras dependencias		306
Rectoría General		3
Vicerrectoría Ejecutiva		2
Secretaría General		10
Coordinación General Académica		99
Coordinación General Administrativa		5
Coordinación General de Cooperación e Internacionalización		14
Coordinación General de Recursos Humanos		8
Coordinación General de Comunicación Social		6
Coordinación General de Servicios a Universitarios		45
Coordinación General de Tecnologías de la Información		7
Coordinación General de Extensión		8
Coordinación de Control Escolar		0
Coordinación de Estudios Incorporados		1
Coordinación de Transparencia y Archivo General		1
Coordinación General de Patrimonio		0
Coordinación de Planeación y Desarrollo Institucional		2
Oficina del Abogado General		0

GESTIÓN Y GOBIERNO

Gobierno

Planes de difusión atendidos de los Centros Universitarios, dependencias de la Administración General y entidades externas, 2017

Cuadro 6.5.54

Entidad o dependencia universitaria	Total
Sindicato Único de Trabajadores de la Universidad de Guadalajara	0
Sindicato de Trabajadores Académicos de la Universidad de Guadalajara	0
Hospital Civil de Guadalajara	10
Federación de Estudiantes Universitarios	0
Corporativo de Empresas Universitarias	18
Leones Negros	9
Cultura UDG	49
Centro Cultural Universitario	3
Biblioteca Pública del Estado de Jalisco "Juan José Arreola"	0
Sistema Universitario de Radio, Televisión y Cinematografía	1
Feria Internacional del Libro	5
Entidades externas a la Universidad de Guadalajara	81

Fuente: Coordinación General de Comunicación Social.

Corte a: Diciembre de 2017.

GESTIÓN Y GOBIERNO

Gobierno

Impacto de redes sociales oficiales UdeG, 2014-2017

Cuadro 6.5.55

Redes sociales	Año			
	2014	2015	2016	2017
Total de suscriptores y seguidores en redes sociales	388,415	476,801	573,126	716,268
Total de publicaciones de UdeG en Facebook (FB)	1,518	1,518	1,649	1,122
Total de seguidores en Facebook UdeG ("Me Gusta")	310,645	323,223	356,404	448,206
Alcance Total del Fan Page	125,197	426,018	1,046,689	12,620,961
Mensajes publicados en Twitter UdeG	1 968	2,568	2,580	31,757
Total de seguidores en Twitter	67,443	135,476	189,628	225,361
Promedio mensual de "Twiitts" publicados	164	214	235	175
Promedio mensual de nuevos seguidores en Twitter	2 957	5,644	5,830	3,222
Visualizaciones en el canal de YouTube UdeG	89,384	86,480	77,070	621,379
Visualizaciones en YouTube mediante computadora	48,694	42,623	33,820	184,580
Visualizaciones en YouTube mediante dispositivos móviles	29,292	35,591	35,058	294,153
Visualizaciones en YouTube mediante sitios externos (TV, Videoconsola, Tablet)	11,398	8,266	8,192	142,646
Suscriptores del canal de YouTube	954	1,546	2,017	2,868
Total de publicaciones de UdeG en Instagram	31	51	35	158
Total de seguidores en Instagram	497	1,512	4,534	12,738
Total de publicaciones de UdeG en Google +	58	48	13	0
Total de seguidores en Google +	-	-	13	26
Total de publicaciones de Prensa UdeG* en facebook (FB)	1,536	1,245	1,659	1,276
Total de seguidores en Facebook Prensa UdeG ("Me Gusta")	1,217	2,955	5,816	9,070
Alcance Total del Fan Page	15,862	5,789	51,961	724,129
Mensajes publicados en Twitter Prensa UdeG	1,020	1,122	1,125	1,116
Total de seguidores en Twitter	7,615	11,985	14,483	16,060
Promedio mensual de "Twiitts" publicados	85	94	103	101
Promedio mensual de nuevos seguidores en Twitter	152	499	310	148
Visualizaciones en el canal en YouTube Prensa UdeG	3,447	9,802	16,567	31,104
Visualizaciones en YouTube mediante computadora	2,353	5,514	8,265	13,751
Visualizaciones en YouTube mediante dispositivos móviles	883	3,562	7,196	15,177
Visualizaciones en YouTube mediante sitios externos (TV, Videoconsola, Tablet)	211	726	1,106	2,176
Suscriptores del canal de YouTube Prensa UdeG	44	104	231	434
Total de seguidores en Spotify ¹	-	-	-	1,505
Número de listas de reproducción	-	-	-	8
Total de seguidores de listas de reproducción	-	-	-	2,368

Fuente: Coordinación General de Comunicación Social .
 Corte a: Diciembre de 2017.
 Nota: ¹En el 2017 se crea la cuenta de Spotify.

GESTIÓN Y GOBIERNO

Gobierno

Actividades realizadas en redes sociales, 2017

Cuadro 6.5.56

Sección

Total de actividades	11,447
Mensajes contestados a usuarios	9,600
Publicaciones de boletines	1270
Reportes de monitoreo	15
Solicitudes de difusión	156
Galerías de fotos difundidas	11
Publicaciones de difusión de La Gaceta	208
Publicación de calendario de trámites	22
Publicación de efemérides	88
Publicación de circulares	16
Alerta AMBER	0
Publicaciones de eventos al momento	61

Fuente: Coordinación General de Comunicación Social.
Corte a: Diciembre de 2017.

Noticias relativas a la UdeG, 2012-2017

Cuadro 6.5.57

	Año					
	2012	2013	2014	2015	2016	2017
Notas publicadas en los medios	17,718	27,079	22,653	35,522	27,304	12,422

Fuente: Coordinación General de Comunicación Social.
Corte a: Diciembre de 2017.

GESTIÓN Y GOBIERNO

Gobierno	
Premio Jalisco de Periodismo "Emisario", 2012	Cuadro 6.5.58
Trabajos recibidos	152
Reportaje prensa escrita	43
Reportaje televisión	47
Reportaje radio	17
Periodismo digital	13
Crónica (prensa escrita, radio, televisión)	0
Entrevista (prensa escrita, radio, televisión)	0
Nota (prensa escrita, radio, televisión)	0
Fotografía fija	0
Fotografía en movimiento	0
Estudiantiles	32
Trayectoria	8

Fuente: Coordinación General de Comunicación Social.

Corte a: Diciembre de 2012.

Nota: Por decisión de la Asamblea hubo participación de: reportaje prensa escrita, reportaje televisión, reportaje radio, periodismo digital, estudiantes y trayectoria.

Premio Jalisco de Periodismo "Emisario", 2013	Cuadro 6.5.59
Trabajos recibidos	180
Reportaje prensa escrita	0
Reportaje televisión	0
Reportaje radio	0
Periodismo digital	0
Crónica (prensa escrita, radio, televisión)	39
Entrevista (prensa escrita, radio, televisión)	16
Nota (prensa escrita, radio, televisión)	37
Fotografía fija	23
Fotografía en movimiento	6
Estudiantiles	59
Trayectoria	9

Fuente: Coordinación General de Comunicación Social.

Corte a: Diciembre de 2013.

GESTIÓN Y GOBIERNO

Gobierno

Premio Jalisco de Periodismo "Emisario", 2014 Cuadro 6.5.60

Trabajos recibidos	185
Reportaje prensa escrita	59
Reportaje televisión	38
Reportaje radio	11
Periodismo digital	13
Crónica (prensa escrita, radio, televisión)	0
Entrevista (prensa escrita, radio, televisión)	0
Nota (prensa escrita, radio, televisión)	0
Fotografía fija	0
Fotografía en movimiento	0
Estudiantiles	64
Trayectoria	9

Fuente: Coordinación General de Comunicación Social.
Corte a: Diciembre de 2014.

Premio Jalisco de Periodismo "Emisario", 2015 Cuadro 6.5.61

Trabajos recibidos	164
Reportaje prensa escrita	n.a.
Reportaje televisión	n.a.
Reportaje radio	n.a.
Periodismo digital	n.a.
Crónica (prensa escrita, radio, televisión)	51
Entrevista (prensa escrita, radio, televisión)	20
Nota (prensa escrita, radio, televisión)	33
Fotografía fija	32
Fotografía en movimiento	7
Estudiantiles	15
Trayectoria	6

Fuente: Coordinación General de Comunicación Social.
Corte a: Diciembre de 2015.
Nota: n.a.= no aplica.

GESTIÓN Y GOBIERNO

Gobierno

Premio Jalisco de Periodismo "Emisario", 2016		Cuadro 6.5.62
Trabajos recibidos		133
Reportaje en prensa escrita, radio, televisión y web		51
Crónica en prensa escrita, radio, televisión y web		17
Noticia en prensa escrita, radio, televisión y web		7
Entrevista en prensa escrita, radio, televisión y web		10
Fotoperiodismo en prensa escrita y web		10
Estudiantiles		24
Trayectoria		14

Fuente: Coordinación General de Comunicación Social.
Corte a: Diciembre de 2016.

Premio Jalisco de Periodismo "Emisario", 2017		Cuadro 6.5.63
Trabajos recibidos		142
Reportaje en prensa escrita, radio, televisión y web		49
Crónica en prensa escrita, radio, televisión y web		12
Noticia en prensa escrita, radio, televisión y web		26
Entrevista en prensa escrita, radio, televisión y web		17
Fotoperiodismo en prensa escrita y web		18
Estudiantiles		20
Trayectoria¹		n.d.

Fuente: Coordinación General de Comunicación Social.
Corte a: Diciembre de 2017.
Notas: ¹A partir del 2017 esta categoría quedó a cargo de la Comisión de Honor del Premio Jalisco de Periodismo.
n.d.= no disponible.

GESTIÓN Y GOBIERNO

Gobierno

Reconocimientos otorgados como Maestro Emérito y Doctor Honoris Causa, 1940 - 2017

Cuadro 6.5.64

Nombre	Año
Doctor Honoris Causa	
1 Isaac Costero	1940
2 Vicente Lombardo Toledano	1943
3 Joseph M. Hill	1944
4 Ignacio Chávez	1949
5 Severo Ochoa A.	1959
6 Adolfo López Mateos	1962
7 Pablo Casals	1971
8 Luis Castelazo Ayala	1972
9 José Guadalupe Zuno Hernández	1972
10 Irene Robledo García	1972
11 Constancio Hernández Alvirde	1972
12 Michel Heidelberger	1973
13 Clodomiro Almeyda	1978
14 Pablo González Casanova	1990
15 Mostafá Kamal Tolba	1992
16 Rigoberta Menchú Tum	1993
17 Niklas Luhmann	1993
18 Willian N. Shoenfeld	1993
19 Antonio Gómez Robledo	1993
20 Manuel Álvarez Bravo	1994
21 Armundson Neal R.	1994
22 Leopoldo Zea Aguilar	1994
23 Luis González González	1994
24 Giovanni Sartori	1996
25 Eduardo García de Enterría	1996
26 Manuel Gutiérrez de Velasco	1996
27 Carlos Augusto Ángel Maya	1997
28 Edgar Morín	2001
29 Alicia Alonso	2002
30 Emilio García Riera	2002

GESTIÓN Y GOBIERNO

Gobierno

Reconocimientos otorgados como Maestro Emérito y Doctor Honoris Causa, 1940 - 2017

Cuadro 6.5.64

Nombre	Doctor Honoris Causa	Año
31	Federico Solórzano Barreto	2002
32	Juan Luis Cifuentes Lemus	2003
33	Manuel Rodríguez Lapuente	2003
34	Baltasar Garzón Real	2003
35	Carlos Catresana Fernández	2003
36	Victor L. Urquidi	2003
37	Adolfo Sánchez Vázquez	2003
38	Enrique Estrada Faudón	2003
39	Luz María Villarreal de Puga	2003
40	Jorge Matute Remus	2003
41	Chung Won Choue	2004
42	Daisaku Ikeda	2004
43	Francisco José Trigo Tavera	2004
44	René Kaës	2005
45	María Isabel Rodríguez	2005
46	Jorge Martínez López	2005
47	Julio Scherer	2005
48	José Woldenberg	2005
49	Anibal Quijano	2005
50	Pierre Salama	2005
51	Miguel Rojas Mix	2006
52	Gonzalo Halffter Salas	2006
53	H. Iltis	2006
54	Jorge Camberos Garibi	2006
55	Denise Jodelete	2006
56	Alberto Zanchetti	2007
57	Mario Molina Henríquez	2010
58	Miguel León Portilla	2010
59	Victor García de La Concha	2010
60	Mario Rivas Souza	2010
61	Michael Moore	2010
62	Otto Peters	2010

GESTIÓN Y GOBIERNO

Gobierno

Reconocimientos otorgados como Maestro Emérito y Doctor Honoris Causa, 1940 - 2017

Cuadro 6.5.64

Nombre	Doctor Honoris Causa	Año
63 Börje Holmberg		2010
64 Luis Villoro		2011
65 Horacio Padilla Muñoz		2012
66 Manuel Castells		2012
67 Ignacio López Tarso		2013
68 Fernando González Gortázar		2013
69 Eduardo HughesGaleano		2013
70 Jesús Martín Barbero		2013
71 Jorge Fernández Ruiz		2013
72 Fernando del Paso Morante		2013
73 Carlos Payán Vélver		2013
74 Peter Charles Doherty		2013
75 Harald Zur Hausen		2014
76 Rafael Pérez Escamilla		2016
77 José Alejandro Madrigal Fernández		2017
78 Francisco Javier Marmolejo Cervantes		2017
79 Enrique Krause Kleinbort		2017
80 Saskia Sassen		2017
81 Margarita Glantz Shapiro		2017
82 Tabaré Ramón Vázquez Rosas		2017
	Maestro Emérito	
1 Enrique Estrada Faudón		1990
2 Luz María Villarreal Millán de Puga		1990
3 Juan I. Menchaca		1990
4 Jorge Martínez López		1991
5 Edmundo Ponce Adame		1992
6 Hector Antonio Rodríguez Sánchez		1994
7 Delfino Gallo Aranda		1995
8 Jorge Matute Remus		1995
9 Horacio Padilla Muñoz		1995
10 Mario Rivas Souza		1995
11 José Manuel Rodríguez Lapuente		1995
12 Carlos Corona Ibarra		1996
13 Ernesto Flores Flores		1996
14 Aurora González Sedano		1996

GESTIÓN Y GOBIERNO

Gobierno

Reconocimientos otorgados como Maestro Emérito y Doctor Honoris Causa, 1940 - 2017

Cuadro 6.5.64

Nombre	Maestro Emérito	Año
15 Héctor Hernández Canal		1996
16 J.Jesús Medina Ambriz		1996
17 Leonor Montijo Beraud		1996
18 Federico Adolfo Solórzano Barreto		1996
19 Felipe Varela García		1996
20 Jorge Munguía Martínez		1996
21 Antonio Ladrón de Guevara y Cassals		1996
22 Emilio García Riera		2000
23 Raúl Gómez Tremari		2002
24 Luis Castillo Jiménez		2003
25 Rafael García de Quevedo Palacios		2003
26 Fernando Carlos Vevia Romero		2003
27 Roberto González Tamayo		2004
28 Emmanuel Carballo Chávez		2004
29 Domingo Lobato Bañales		2004
30 Boris Mijailovich Goldenblank		2005
31 Fernando del Paso		2005
32 Rodolfo Morán González		2006
33 Octavio Orozco García		2006
34 Vicente Preciado Zacarías		2006
35 Humberto Ponce Adame		2007
36 Enrique Romero González		2011
37 Francisco Alfaro Baeza		2013
38 José Luis Leal Sanabria		2014
39 Jorge Humberto Chavira Martínez		2014
40 Adalberto Ortega Solís		2014
41 Juan Ramón de la Fuente		2015
42 Elena Poniadowska Amor		2015
43 Jean Meyer Barth		2015
44 Ángel Guillermo Ruíz Moreno		2017
45 Jorge Emilio Puig Arévalo		2017

Fuente: Secretaría General.
Corte a: Diciembre de 2017.

GESTIÓN Y GOBIERNO

Gobierno

Cuadro 6.5.65

Programa Universidad Incluyente, 2017

Accesibilidad Académica

Derechos Humanos y Cultura de la Inclusión

Acciones estratégicas de promoción de la cultura de la inclusión y la riqueza de la diversidad (Conferencias) 15

Programas de estímulos económicos a estudiantes con discapacidad

Beneficiarios del Programa de estímulos económicos a estudiantes con discapacidad 2017-A 179

Beneficiarios del Programa de estímulos económicos a estudiantes con discapacidad 2017-B 144

Programa de estímulos económicos a estudiantes de pueblos originarios

Beneficiarios del Programa de estímulos económicos a estudiantes indígenas 2017 878

Programa de atención a estudiantes y aspirantes con discapacidad ¹

Intérpretes contratados en Lengua de Señas Mexicana (LSM) para estudiantes sordos en el aula 10

Aspirantes con discapacidad auditiva en curso propedéutico 26

Estudiantes sordos con tutor permanente de español en su trayectoria escolar 4

Aspirantes con discapacidad apoyados en la realización del Examen de admisión de Aptitud Académica² 10

Programa tutoría entre pares en centros universitarios³ 5

Formación docente

Cursos/Talleres de Formación Continúa para Intérpretes 4

Profesores Acreditados en Formación en Temas de Inclusión (Diplomado en Cultura de la Inclusión) 30

Intérpretes Acreditados en Cursos/Talleres de Formación Continúa 10

Accesibilidad Universal

Diagnósticos de accesibilidad a la infraestructura arquitectónica de los centros universitarios 15

Diagnósticos de accesibilidad a la infraestructura arquitectónica de las escuelas preparatorias⁴ 3

Fortalecimiento Institucional:

Trabajos sobre Inclusión en la Universidad de Guadalajara presentados en Foros Nacionales e Internacionales 10

Fuente: Coordinación General de Extensión.

Corte a: Diciembre de 2017.

Notas: ¹Desde el 2012, el Sistema de Educación Media Superior ha realizado los ajustes necesarios para que 49 aspirantes con discapacidad auditiva con el apoyo de intérpretes realicen el Examen Piense II.

²El total de aspirantes apoyados para el calendario 2017B fueron dos con discapacidad motora, uno con discapacidad visual y uno con discapacidad auditiva y para el calendario 2018A se apoyó a dos con discapacidad auditiva, uno con discapacidad motora, uno con discapacidad neuromotora y dos con síndrome de Asperger.

³El programa consiste en que los mismos estudiantes brinden asesoría y apoyo a sus compañeros para solucionar un problema, completar una tarea, aprender una estrategia, dominar un procedimiento, etc. Los centros universitarios que cuentan con el Programa tutoría entre pares son CUCEA, CUVALLLES, CUCS, CUSUR y CUCSUR.

⁴Las escuelas preparatorias en donde se realizó el diagnóstico fueron la Escuela Politécnica, Preparatoria No. 3 y Preparatoria No. 7.

GESTIÓN Y GOBIERNO

Gobierno

Otros proyectos para consolidar la equidad e inclusión en la UdeG a través del programa Universidad Incluyente 2017		Cuadro 6.5.66
Derechos Humanos y Cultura de la Inclusión		
Propuesta de Protocolo de actuación en caso de discriminación en la Universidad de Guadalajara		1
Programa de atención a estudiantes con discapacidad		
Programa de tutorías académicas para estudiantes sordos en la Escuela Preparatoria No. 7, el Departamento de Psicología Aplicada y la Lic. Comunicación Pública.		3
Formación docente		
Diseño del Curso de Profesionalización a Interpretes de Lengua de Señas Mexicana		1
Propuesta de la Norma Oficial de Competencia Profesional CONOCER sobre Prestación de Servicios de Interpretación de Lengua de Señas Mexicana en contextos de Educación Superior		1
Diseño del Programa: Tutorías a estudiantes con discapacidad		1
Fortalecimiento Institucional		
Investigadores participantes en la formación del grupo Universitarios de la Red en torno a la problemática de salud de los pueblos del municipio de Poncitlán		39

Fuente: Coordinación General de Extensión.
Corte a: Diciembre de 2017.

GESTIÓN Y GOBIERNO

Gobierno

Reuniones de vinculación de la UdeG con autoridades de seguridad municipal, estatal y federal, 2012-2017

Cuadro 6.5.67

Dependencia	Año					
	2012	2013	2014	2015	2016	2017
Total	45	145	148	398	371	696
Ayuntamiento de Guadalajara	1	20	20	71	33	78
Ayuntamiento de Zapopan	2	2	9	0	10	28
Ayuntamiento de Tlaquepaque	2	2	2	2	7	25
Ayuntamiento de Tonalá	1	3	3	0	17	19
Ayuntamiento de El Salto	0	0	0	0	3	11
Ayuntamiento de Zapotlanejo	0	0	0	0	1	2
Ayuntamiento de La Manzanilla de la Paz	0	0	0	0	1	0
Ayuntamiento de Tlajomulco de Zúñiga	0	0	0	0	4	4
Ayuntamiento de Tepatlán de Morelos	0	0	0	0	0	3
Ayuntamiento de Ameca	0	0	0	0	0	3
Ayuntamiento de Tala	0	0	0	0	0	2
(Fiscalía General) Secretaría de Seguridad Pública	32	15	18	75	3	28
Secretaría de Seguridad Pública Federal	0	0	3	4	2	5
Secretaría de Vialidad y Transporte	1	4	1	1	3	16
Procuraduría General de la República	0	2	0	0	0	0
(Fiscalía Central) Procuraduría de Justicia del Estado de Jalisco	0	4	0	13	2	32
Secretaría de Salud SALME	0	0	0	0	0	16
Secretaría de Gobernación Federal (CISEN)	0	0	0	2	0	3
ANUIES Red de Seguridad	4	5	4	4	3	7
Agencia Metropolitana de Seguridad	0	0	0	0	2	25
Instituto de Ciencias Forenses del Estado de Jalisco	0	0	0	2	2	5
Vinculación	2	88	88	224	278	384

Fuente: Coordinación de Seguridad Universitaria.
Corte a: Diciembre de 2017.

GESTIÓN Y GOBIERNO

Gobierno

Personal asignado a labores de vigilancia, 2012-2017

Cuadro 6.5.68

	Año					
	2012	2013	2014	2015	2016	2017
Total Guardias	154	183	211	333	431	505

Fuente: Coordinación de Seguridad Universitaria.
Corte a: Diciembre de 2017.

Cobertura de Asignación de Guardias de Seguridad Privada, 2012-2017

Cuadro 6.5.69

Entidad	Año					
	2012	2013	2014	2015	2016	2017
Total	154	183	211	333	431	505
Preparatorias Zona Metropolitana de Guadalajara	65	67	80	84	85	90
Centros universitarios de la Zona Metropolitana de Guadalajara	56	57	59	120	129	168
Centros universitarios regionales	0	0	0	59	118	111
Preparatorias regionales	5	5	5	15	55	88
Rectoría General, Edificio Administrativo, Museo de las Artes, Nueva Sede del CUCSH Belenes, Antigua Escuela de Medicina	28	54	67	55	44	48

Fuente: Coordinación de Seguridad Universitaria.
Corte a: Diciembre de 2017.
Nota: Se destaca que de manera ocasional y acorde a necesidades extraordinarias de algunas dependencias se envían elementos a cubrir eventos especiales.

GLOSARIO Y SIGLARIO



GLOSARIO

A

Academia: Agrupación de profesores de materias integradas por ejes cognoscitivos o disciplinares, que está bajo la responsabilidad de un departamento.

Académico: Véase **profesor**.

Académico de asignatura: Profesor que, sin tener categoría de carrera, recibe su remuneración conforme al número de horas-clase que imparte y de acuerdo con el tabulador de sueldos establecido por la Universidad de Guadalajara.

Acervo: Conjunto de bienes culturales o materiales de una institución.

Acreditación: 1. Proceso llevado a cabo por un organismo externo reconocido, para calificar un programa educativo. Se basa en la evaluación de acuerdo con criterios de calidad (estándares) establecidos previamente por el organismo acreditador. Se inicia con una autoevaluación hecha por la propia institución, seguida de una evaluación a cargo de un equipo de expertos externos. 2. Puntaje mediante el cual se avala que un proceso, programa o conocimiento cumple con los parámetros de calidad establecidos en el área que corresponda. 3. Aprobación de una materia por medio de un examen de competencias.

Acta: Relación oficial escrita de lo tratado o acordado en una junta, asamblea o reunión, o de algo que acontece. Relación de un suceso o testimonio de un hecho avalado por un notario, un juez u otra autoridad.

Acuerdo: Resolución tomada en común entre dos o más personas, por una junta, asamblea o tribunal; pacto, o tratado de organizaciones, instituciones, empresas públicas o privadas. Por lo general, el acuerdo sólo afecta a los implicados y entonces se dice que tiene eficacia "interpartes"; también puede ser una expresión de voluntad o voluntades que tiene trascendencia jurídica tal, que afecte en algo a los demás.

Administración General: Conjunto de órganos administrativos que dependen de la Rectoría General de la Universidad de Guadalajara, que cumplen las funciones de coordinación, asesoría y apoyo a los programas y actividades de la Red Universitaria.

Admitido: Concursante que, al concluir el proceso de selección de primer ingreso, obtiene igual o mayor puntaje que el mínimo en el examen de admisión para su ingreso, siempre y cuando exista cupo disponible.

Alumno, alumna: Estudiante admitido en un programa educativo y que conforme a los procedimientos establecidos se registra en cursos para un ciclo determinado. Conservará esta condición mientras no pierda las cualidades requeridas o no sea separado definitivamente por cometer faltas en los términos de la Ley Orgánica de la Universidad de Guadalajara, del Estatuto General o de sus reglamentos.

Alumno con licencia: Estudiante de la Universidad de Guadalajara que solicita un permiso con el fin de ausentarse un ciclo escolar del programa educativo por motivos personales.

Alumno en B4: Estudiante irregular condicionado por el artículo 34 del Reglamento General de Evaluación y Promoción de los Alumnos de la Universidad de Guadalajara.

Alumno en intercambio: Estudiante de la Universidad de Guadalajara que solicita un cambio académico a una institución externa con el fin de cursar ciclos escolares.

Alumno en internado: Estudiantes que cubren el penúltimo año del plan de estudios de carreras médicas y odontológicas, de técnico superior universitario y licenciatura.

Alumno en servicio social: Alumnos que se encuentren cursando los dos últimos años de algún programa de licenciatura o los dos últimos cuatrimestres de Técnico Superior Universitario (TSU), o bien, que hayan concluido sus estudios en alguna Institución Pública de Educación Superior del país (IPES) y se encuentren realizando actividad formativa y de aplicación de conocimientos de manera temporal y obligatoria, en beneficio de la sociedad, del Estado y de la propia institución.

Alumno especial: Estudiante que asiste a cursos libres o especiales sin otras prerrogativas que las de asistir a clase, aparecer en listas de asistencia y sustentar exámenes para obtener la respectiva boleta de calificaciones, pero sin derecho a tener grado o título alguno ni a revalidar estudios anteriores.

Alumno extranjero: Estudiante no nacional, y que por ello debe satisfacer requisitos especiales para su matrícula y permanencia en la Universidad de Guadalajara, así como cumplir con leyes y disposiciones migratorias nacionales.

Ámbito: Reconocimiento e identificación de un campo de acción en el que se interviene; puede ser virtual, espacial, profesional, laboral, territorial, jurisdiccional de objetos o fenomenológico.

Amonestación: Advertencia, pena o cualquier otra acción o remedio punitivo impuesto a un miembro de la comunidad universitaria por cometer alguna violación o desacato a la normatividad universitaria.

Año sabático: Es un derecho por el que su titular puede dedicarse a la realización de actividades que le permitan superarse y/o diversificarse académicamente, sin necesidad de presentarse a laborar en la dependencia de adscripción.

Aportación extraordinaria: Son las aportaciones autorizadas por el H. Consejo General Universitario como son aula digna, la aportación para la biblioteca o laboratorios de cómputo.

Aportación voluntaria: Es la aportación que el alumno, en su proceso de ingreso, señala dentro de su solicitud voluntariamente y dentro de la norma.

Apoyo académico: Acción orientada a sostener las labores regulares y los programas o proyectos de las diversas dependencias de la institución en las que se desarrollan labores de docencia, investigación, difusión o divulgación, extensión y vinculación universitaria.

Apoyo administrativo: Conjunto de acciones destinadas a organizar y operar los sistemas de registro de población estudiantil, cumplimiento de trámites, control de resultados académicos y expedición de todo tipo de documentación que acredite el desempeño del alumno.

Área: Construcción intelectual que sirve para establecer delimitaciones de acción y operación, a la vez que reconoce nuevos espacios y opciones de desarrollo.

Área del conocimiento: Parte del conjunto de conocimientos científicos, sociales, culturales, económicos, políticos, literarios, profesionales o artísticos en el que se inscribe una materia, disciplina o área de interés. Las áreas del conocimiento corresponden a una primera partición del total de conocimientos. Las áreas identificadas en orden alfabético son: 1) ciencias agropecuarias; 2) ciencias administrativas y sociales; 3) artes, educación y humanidades; 4) ciencias de la salud; 5) ciencias exactas y naturales, y 6) ingeniería y tecnología.

Arrendamiento: Contrato en virtud del cual una persona da a otra el uso de un bien a cambio del pago de un precio.

Asignatura: Unidad básica del plan de estudios, correspondiente a un área académica, una disciplina o un área de especialización. Se cursa en un ciclo escolar. En los planes modulares corresponde a un módulo, también se denomina Materia, Curso, Unidad de Enseñanza-Aprendizaje, Experiencia Educativa, etcétera.

Asociación Nacional de Universidades e Instituciones de Educación Superior (ANUIES): Organismo no gubernamental que afilia a las principales instituciones educativas de educación superior públicas y privadas del país, para promover su mejoramiento integral en los campos de la docencia, la investigación y la extensión de la cultura y los servicios. Fundada en 1950.

Aspirante: Persona que formalmente realiza todos los trámites para ingresar a la Universidad.

Auditoría administrativa: Examen comprensivo y constructivo de la estructura organizacional de una entidad, o de una sección de ésta, en cuanto a sus planes y objetivos, métodos y controles, forma y operación. El resultado de esta auditoría es una opinión sobre la eficiencia administrativa de toda la entidad o de parte de ella.

Auditoría financiera: Examen y comprobación de que las operaciones, registros, informes y estados financieros de una entidad correspondientes a determinado periodo se hayan hecho de conformidad con las disposiciones legales, las políticas de fiscalización y demás normas aplicables relativas a la revisión y evaluación del control interno establecido. Incluye revisión, análisis y examen de las transacciones, operaciones y requisitos financieros de una entidad, con el objetivo de determinar si la información financiera que se produce es confiable, oportuna y útil.

Autoaprendizaje: Actividades destinadas a fortalecer los logros académicos del estudiante que las planea, jerarquiza y ejecuta como hábito y con responsabilidad, de acuerdo con su disponibilidad de tiempo y de intereses personales.

Autoevaluación: Proceso interno mediante el cual se examinan sistemáticamente los procedimientos y resultados de un programa educativo o una institución, para identificar su situación actual con el fin de mejorar o asegurar la calidad educativa.

B

Bachillerato: Estudios que se realizan en el nivel medio superior. El perfil educativo del bachillerato se orienta a la formación integral del estudiante como individuo y sujeto social, a la adquisición de conocimientos fundamentales de las ciencias y las humanidades, así como al desarrollo de las habilidades y actitudes que lo capaciten para acceder con madurez intelectual, humana y social a la formación profesional de grado superior que le permita integrarse a los procesos de desarrollo regional y nacional.

Bachillerato a distancia: Modalidad de estudio que permite el logro de los objetivos de aprendizaje mediante una relación no presencial y en la que el vínculo docente y de asesoría se realiza mediante diversos medios impresos y electrónicos. Esta modalidad puede a su vez combinarse con la modalidad abierta, lo que flexibiliza los tiempos, o con la semiescolarizada, que delimita ritmos, tiempos y condiciones de trabajo.

Bachillerato general: Nivel educativo postsecundario con duración de dos o tres años, que se caracteriza por una estructura curricular que busca formar al estudiante para que pueda acceder a la educación superior.

Bachillerato general a distancia: Programa educativo de nivel medio superior, formativo y propedéutico con un alto sentido humanista; centrado en el aprendizaje con un enfoque de competencias. Está dirigido a la población que ha concluido el nivel básico, con el propósito de consolidar las competencias necesarias para interactuar en su entorno, contribuir al desarrollo de su comunidad, integrarse a la sociedad del conocimiento y continuar sus estudios universitarios.

Bachillerato general por áreas interdisciplinarias: Nivel educativo de nivel medio superior en modalidad semiescolarizada, diseñado para atender la demanda de aquellas personas que, por cuestiones laborales, geográficas, familiares o de cualquier otra índole, no pueden cursar el nivel en la modalidad escolarizada.

Bachillerato general por competencias: Modalidad educativa basada en cinco principios: 1. Todo aprendizaje es individual. 2. El individuo, como cualquier sistema, se orienta por metas a ser alcanzadas. 3. El proceso de aprendizaje es más fácil cuando el alumno sabe precisamente el desempeño que se espera de él. 4. El conocimiento preciso de los resultados a ser alcanzados favorece el aprendizaje. 5. Es más probable que el alumno haga lo que se espera de él y lo que desea de sí mismo, si le es concedida responsabilidad en las tareas de aprendizaje.

Bachillerato semiescolarizado: Característica de estudio que combina la modalidad escolar con la abierta; se exige un cierto grado de presencia, misma que se determina en función de ritmos de trabajo y necesidades de los estudiantes, para que así exista una variedad o cantidad de matices definidos de acuerdo con los proyectos curriculares, sus objetivos formativos, el tipo de objetos de estudio que atienden, las características de los destinatarios y las condiciones y equipo que la institución tiene para apoyar el proceso formativo.

Bachillerato técnico: Estudios que se realizan en el nivel medio superior. Está estructurado en dos grandes áreas de formación, una básica y otra técnica. Tiene como objetivos generales diversificar la oferta educativa mediante la creación de opciones técnicas atractivas que permitan al joven una formación general y la capacitación para el trabajo, pues al egresar tendrá una cultura básica e integral y habrá desarrollado las habilidades necesarias para desempeñar un trabajo técnico de calidad.

Bachillerato virtual: Modalidad de estudio que involucra cualquier medio electrónico de comunicación, incluyendo la videoconferencia y la audio-conferencia.

Básico: Programa que se enfoca a la formación de las funciones docentes y de investigación. Contiene predominantemente cursos básicos de ciencias o humanidades y requiere atención de pequeños grupos en laboratorios y talleres.

Beca: Monto que se otorga como ayuda económica procedente de fondos públicos o privados que se concede a una persona para pagar total o parcialmente los gastos que le supone cursar unos estudios, desarrollar un proyecto de investigación o realizar una obra artística.

C

Calendario escolar: Programación cronológica de actividades académico-administrativas relacionadas con la enseñanza, establecida por una institución y en la que se indican las fechas de inicio y de conclusión de estudios, periodos vacacionales y días festivos, entre otras.

Carrera: Conjunto organizado de estudios distribuidos en cursos y ciclos, que capacita para ejercer una actividad técnica o profesional en algún campo del conocimiento o de las artes.

Categoría: Es un conjunto de indicadores o aspectos a evaluar que tienen afinidad entre sí. Utilizado en los Comités Interinstitucionales para la Evaluación de la Educación Superior (CIEES).

Cédula de vigilancia: Instrumento de transparencia que utiliza la Secretaría de la Función Pública para evaluar la entrega de recursos de los fondos extraordinarios.

Centro de investigación: Unidad departamental que realiza investigación. Deberá contar con al menos dos académicos de carrera con la categoría de titular o el grado de doctor y desarrollar dos líneas fundamentales de investigación.

Centro Nacional de Evaluación para la Educación Superior (CENEVAL): Organismo no gubernamental cuya función principal es la evaluación independiente del aprendizaje logrado por un individuo en el nivel escolar medio superior o superior o fuera del ámbito escolar; esto incluye la certificación de competencias laborales y profesionales.

Centro universitario: Entidad de la Red Universitaria responsable de administrar y desarrollar programas académicos del nivel superior, así como también programas educativos con carácter profesional medio terminal, relativos al área del conocimiento de su competencia. Los centros universitarios pueden ser metropolitanos o regionales.

Centro universitario metropolitano: Es el centro que organiza y administra sus programas con base en áreas afines del conocimiento o en campos del ejercicio profesional. Cualquiera de los seis centros universitarios que el conjunto de la Universidad de Guadalajara tiene en la zona metropolitana de Guadalajara y que, por los programas educativos que cada uno ofrece, están perfectamente delimitados respecto a los de los otros en cuanto a sus competencias científicas.

Centro universitario regional: Es el centro que está situado fuera de la zona metropolitana de Guadalajara, que organiza y administra sus programas académicos atendiendo necesidades regionales multidisciplinarias.

Certificación: Reconocimiento que se otorga a personas, proyectos, procesos, organismos o instituciones, para dar validez de calidad a la actividad que realizan. Algunos procesos de certificación se construyen de acuerdo con los parámetros expresados en una norma técnica de competencia laboral o a la norma ISO (siglas en inglés de la Organización Internacional de Estandarización). La certificación de empresas o instituciones mediante la norma mencionada busca promover cierta estandarización, con miras al intercambio de bienes y servicios.

Ciclo escolar: Temporalidad que organiza los procesos educativos escolarizados y semiescolarizados; su ordenamiento obedece a criterios de funcionalidad y eficiencia administrativa. También se identifica como bloque de trabajo que permite estructurar los contenidos y cargas horarias de un determinado plan de estudios, a la vez que establece los tiempos que el personal académico debe destinar a la función docente.

Clínica: Establecimiento educativo diseñado para actividades eminentemente prácticas que tienen fundamento teórico previo o paralelo; se diferencia de los talleres en cuanto que el trabajo de la clínica se enfoca a una práctica profesional destinada a los usuarios de sus servicios. En la clínica, el docente tiene como función asesorar y supervisar. La distribución de número de alumnos por profesor es menor que en otras modalidades de aprendizaje en tanto que este tipo demanda una atención más personalizada.

Coherencia: 1. Conexión, relación o unión de unas cosas con otras. 2. Actitud lógica y consecuente con una posición anterior.

Cohorte: En las IES, grupo de alumnos que ingresan en un mismo momento y egresan en el mismo tiempo contemplado en el plan de estudios.

Colegio departamental: Órgano académico responsable de coordinar las actividades docentes, de investigación, difusión y extensión de cada departamento, y que está capacitado para diseñar, ejecutar y evaluar planes y programas académicos conforme a las políticas institucionales de desarrollo y los programas operativos.

College Board: Asociación educativa sin fines de lucro fundada en Estados Unidos en el año 1900, constituida por más de 4,000 universidades, sistemas educativos y escuelas independientes. El sistema del College Board integra diversos instrumentos de evaluación y de orientación dirigidos a promover el desarrollo total de los estudiantes y a facilitar la transición

hacia los estudios universitarios y postsecundarios. Esta asociación diseña y evalúa los exámenes de admisión de los niveles medio superior y superior de la Universidad de Guadalajara.

Comisiones: Órganos especializados constituidos por directivos, académicos y alumnos, integrantes del Honorable Consejo General Universitario, que debaten y presentan propuestas al pleno del Consejo General, pueden ser permanentes o especiales. Las comisiones permanentes se integrarán por cinco miembros; el Rector General será siempre uno de ellos, con el carácter de presidente ex-officio, y los restantes serán necesariamente miembros del Consejo. Actuarán válidamente con la asistencia de la mitad más uno de sus miembros. Las comisiones especiales tendrán el número de miembros que el Consejo General considere conveniente. En todo caso, podrán asesorarse con elementos universitarios que no tengan la calidad de consejeros.

Comités Interinstitucionales para la Evaluación de la Educación Superior (CIEES): Grupo de cuerpos colegiados, conocidos como comités de pares, integrados por académicos de diversas instituciones de educación superior del país y dedicados a la evaluación interinstitucional de los programas educativos, funciones, proyectos y de los servicios ofrecidos por las instituciones públicas o particulares de educación superior. Se fundaron en 1991.

Compactación de plazas: Proceso de agrupación de plazas académicas mediante el cual se integran por lo menos dos categorías académicas en una categoría superior, dejando sin efecto las anteriores.

Competencias profesionales: Articulación compleja de saberes, destrezas, habilidades y valores que los sujetos ponen en juego ante una situación o problema concreto en el desempeño de su actividad. Las situaciones nuevas o críticas exigen del sujeto profesional, en formación o egresado, una respuesta y aplicación inmediata del conjunto de sus conocimientos, de las herramientas metodológicas y técnicas que domina, así como del universo de valores y principios en que sustenta su propia vida, ya que desde todos estos elementos articulados la persona toma decisiones y ejecuta, opera y desarrolla su actividad laboral y profesional.

Competente: Persona que demuestra dominar algún campo, ciencia, materia o asunto. Alguien es competente cuando está en condiciones de autoridad para intervenir y resolver una situación dada, tiene experiencia, es apto, o bien, se dice que es experto en el tema.

Concesión: Es el otorgamiento del derecho de explotación por un lapso de tiempo determinado de bienes y servicios por parte de una empresa a otra, generalmente privada.

Concursante: Persona que, habiendo iniciado un trámite de admisión, cumple con todos los requisitos para concursar por un lugar de primer ingreso a la Universidad de Guadalajara.

Consejo de Rectores: Órgano de planeación y coordinación de los centros universitarios y sistemas de la Red Universitaria.

Consejo General Universitario: Máximo órgano de gobierno de la Universidad de Guadalajara; se integra en la forma y los términos establecidos por el artículo 28 de la Ley Orgánica de la propia institución.

Consejo Nacional de Ciencia y Tecnología (CONACyT): Organismo descentralizado del Estado encargada de promover el desarrollo de la investigación científica y tecnológica, la innovación, el desarrollo y la modernización tecnológica del país.

Consejo para la Acreditación de la Educación Superior (COPAES): Organismo no gubernamental reconocido por el Estado, que da reconocimiento formal a las organizaciones de acreditación de programas educativos de nivel superior que cumplan con los criterios y requisitos establecidos por el propio consejo. Se fundó en el año 2000.

Contenido: Se refiere al objeto de estudio para el aprendizaje, suelen agruparse por unidades para integrar programas de asignatura dentro de un plan de estudio.

Contraloría Social: Constituye una práctica de transparencia, de rendición de cuentas y se convierte en un mecanismo para que los beneficiarios, de manera organizada, verifiquen el cumplimiento de las metas y la correcta aplicación de los recursos públicos asignados a los programas federales de desarrollo social.

Contrato laboral: Acuerdo formal de prestación de servicios técnicos o profesionales de temporalidad determinada, por medio del cual el prestador se obliga a proporcionar en beneficio del cliente o prestatario, en este caso la Universidad de Guadalajara, determinados servicios que requieren de una preparación técnica o profesional. Este tipo de contrato otorga prestaciones de ley al contratado.

Convenio específico: Documento debidamente protocolizado que especifica clara y explícitamente las actividades de colaboración que se establecerán entre diversas instituciones u organismos, indicando las áreas y los mecanismos institucionales involucrados, así como los recursos, la materia de trabajo y los agentes institucionales que cada uno de ellos aportará para conseguir los logros perseguidos con la realización de lo contenido en él. Es común que cuando un convenio solamente involucra un área definida de acción, se especifica ésta al nombrarlo.

Convenio general o convenio marco: Documento debidamente protocolizado que expresa de manera formal el acuerdo entre diversas instituciones u organismos para coordinar sus esfuerzos y recursos en proyectos que involucran amplias áreas de servicios, a través de diversas modalidades de cooperación o colaboración, con la peculiaridad de que en él no se indican con precisión plazos, términos, resultados o actores. Cuando la colaboración se aboca solamente al ámbito de los servicios educativos o de investigación se denomina “convenio general de colaboración académica”.

Crédito: Unidad de medida de cada unidad de aprendizaje o actividad académica; otorga un valor simbólico al proceso de aprendizaje, el cual puede ser organizado mediante un curso, taller, curso-taller, módulo, seminario, laboratorio, clínica, u otra actividad de aprendizaje que se desarrolle en un tiempo determinado y con una carga horaria estimada para ese proceso específico, sea en modalidad presencial o en otras modalidades educativas dentro de los parámetros que la Universidad de Guadalajara establece.

Cuerpo académico (CA): Grupo de profesores de tiempo completo que persiguen objetivos comunes en la generación del conocimiento o en la aplicación innovadora del mismo, y que colaboran entre sí para desarrollar la enseñanza de temas de interés común. Adicionalmente sus integrantes atienden los programas educativos en varios aspectos, para ayudar al cumplimiento cabal de las funciones institucionales.

Cuerpo académico consolidado (CAC): Cuerpo académico con nivel de consolidación según los requisitos fijados por el Programa de Mejoramiento del Profesorado (PROMEP). Éstos son: a) casi la totalidad de sus integrantes tiene la máxima habilitación académica que los capacita para generar y/o aplicar innovadoramente el conocimiento de manera independiente; b) sus integrantes cuentan con amplia experiencia en docencia y en formación de recursos humanos; c) casi la totalidad de sus integrantes cuenta con el reconocimiento de perfil deseable por parte del PROMEP; d) los integrantes tienen un alto compromiso con la institución; e) sus integrantes colaboran entre sí y su producción es evidencia de ello; f) demuestran una intensa actividad académica, manifestada de manera regular y frecuente en congresos, seminarios, mesas y talleres de trabajo, etcétera, de manera regular y frecuente; g) tienen una intensa vida colegiada, y h) sostienen una intensa participación en redes de intercambio académico con sus pares en el país y en el extranjero, así como con organismos e instituciones nacionales y del extranjero.

Cuerpo académico en consolidación (CAEC): Cuerpo académico que se encuentra en proceso de consolidación. Sus características son: a) más de la mitad de sus integrantes tiene la máxima habilitación y cuenta con productos de generación

GLOSARIO Y SIGLARIO

y/o aplicación innovadora del conocimiento; b) una mayoría de sus integrantes tiene reconocimiento del perfil deseable; c) participan conjuntamente en líneas de generación o aplicación innovadora del conocimiento bien definidas; d) más de la mitad de quienes lo integran cuentan con amplia experiencia en docencia y en formación de recursos humanos, y e) colaboran con otros cuerpos académicos.

Cuerpo académico en formación (CAEF): Cuerpo académico que se encuentra en el primer nivel de clasificación del PROMEP. Se define porque: a) tiene identificados a sus integrantes; b) al menos la mitad de sus integrantes tiene el reconocimiento del perfil deseable; c) tiene definidas sus líneas de generación y/o aplicación del conocimiento, y d) tiene identificados algunos cuerpos académicos afines y de alto nivel de otras instituciones del país o del extranjero con quienes desea establecer contactos.

Currícula: Es el conjunto de actividades, experiencias, métodos de enseñanza y otros medios empleados para alcanzar los fines de la formación en un campo disciplinario. Es la forma del plural de *curriculum*, singular; por ello se usará la expresión los "currícula" cuando se refiera a varios programas educativos en operación.

Curriculum o currículo: Campo teórico de análisis en el que se estudian las interacciones que se dan en el proceso educativo, considerando el peso de las dimensiones social, cultural, institucional, andragógico-didáctica, epistemológica y económica que todo proyecto educativo tiene.

Curso: Es un conjunto organizado y programado de conocimientos teóricos y/o prácticos que se ofrece a los alumnos inscritos. Comprende un plan de estudios, pero también puede ofrecerse como unidades separadas y completas. Generalmente contempla la realización de una serie de actividades de enseñanza-aprendizaje de acuerdo con una secuencia que el profesor considera para impartir conocimientos, utilizando técnicas de transmisión, apoyos didácticos y formas de evaluación.

Curso con modalidad mixta: Se entenderá aquel curso que opere alternando elementos de la modalidad en línea con la modalidad presencial

Curso de actualización: Curso que ofrece la Universidad de Guadalajara para que quienes lo realicen obtengan conocimientos profesionales e información sobre avances recientes en determinadas áreas: técnicas, científicas, humanísticas o artísticas.

Curso en línea: Conjunto de contenidos temáticos, estrategias y recursos que, de forma integral y por medio de Internet, están metodológicamente estructurados para ofrecer al estudiante un ambiente adecuado de aprendizaje. Un curso en Internet debe proporcionar los puntos esenciales, temas y actividades por desarrollar; asesoría especializada; evaluación pertinente, continua y al propio ritmo del estudiante; información administrativa e institucional; orientación personal y apoyo; espacios para compartir y publicar trabajos, experiencias e inquietudes; así como el acceso a materiales (libros, revistas, gráficos, audio, video) y herramientas necesarias durante el proceso de aprendizaje; asimismo, requiere de una plataforma virtual.

Curso presencial: Es aquel en donde el alumno y el maestro asisten a clase en un área designada para ello. El que se ofrece con interacción directa entre maestro y alumno en un espacio físico determinado.

Curso-taller: Asignatura que conjuga en su diseño tiempos y espacios para el aprendizaje de elementos conceptuales y de desarrollo de capacidades y destrezas; se caracteriza por la combinación de trabajo individual y grupal en función de los objetos de estudio y los objetivos de aprendizaje.

D

Definitividad: De acuerdo con lo dispuesto en el artículo 8 del Estatuto del Personal Académico de la Universidad de Guadalajara, la *definitividad* es una calidad académica y no debe ser entendida como un concepto de naturaleza laboral; sin embargo, repercute en el ámbito laboral pues los integrantes del personal académico que adquieren el carácter de definitivos obtienen una relación de trabajo con la Universidad por tiempo indeterminado.

Demanda natural: Población clasificada en un grupo de edad óptima para demandar y acceder a cierto nivel educativo.

Demanda potencial: Población estudiantil que, habiendo egresado satisfactoriamente de un nivel educativo, está en posibilidades y condiciones de ingresar al siguiente. Está integrada por el total de alumnos promovidos al final de un ciclo escolar.

Departamento: Unidad académica básica en donde se organizan y administran las funciones universitarias de docencia, investigación, vinculación y difusión de los profesores adscritos. Es una estructura institucional que supone una integración por disciplinas afines, de grandes objetos o campos de estudio y, en ese sentido, con un corte horizontal en las carreras que ofrece una institución.

Dependencia: Entidad administrativa subordinada a los órganos integrantes de la administración de los centros universitarios, del Sistema de Universidad Virtual, de la administración del Sistema de Educación Media Superior y la Administración General.

Desarrollo sustentable: Desarrollo que permite la satisfacción de las necesidades de la generación presente sin comprometer las posibilidades de las futuras generaciones para satisfacer las suyas.

Desviación estándar: Medida de dispersión usada en estadística que indica cuánto tienden a alejarse los valores puntuales del promedio en una distribución. Es una medida que establece cuánto se desvían los datos de su media.

Dictamen: 1. Documento que emite una comisión o comisiones y que propone una resolución o decisión sobre una o varias iniciativas de creación, reforma o proposiciones. 2. Informe en el que se establecen ciertos criterios de análisis. Expresión de lo que alguien con autoridad en la materia opina sobre cierto asunto. Resultados, conclusiones, procedimientos, condiciones con respecto a un aspecto particular de la vida institucional.

Difusión: Función de las IES que consiste en proyectar el conocimiento y la cultura hacia la comunidad (sociedad). Son las acciones que una IES desarrolla con el fin de contribuir al desarrollo cultural y a la formación integral de la comunidad institucional y de la sociedad en general a través del diálogo, rescate, preservación, propagación y enriquecimiento de la cultura en todas sus expresiones y posibilidades.

Disciplina: 1. Arte, facultad o ciencia. En el ámbito universitario es sinónimo de materia o especialidad. 2. Cuerpo ordenado y sistematizado de conocimientos dentro de un área determinada, reconocido no sólo como autónomo sino también como de estudio necesario dentro de un programa educativo.

Diseño curricular: Proceso mediante el cual se genera un proyecto educativo para un determinado nivel y con propósitos explícitos de formación. El diseño curricular considera el conocimiento del entorno, los requerimientos de carácter social y cultural, así como el avance científico disciplinar, con la finalidad de que estos elementos en su conjunto sean expresados en el plan de estudios y desarrollados conforme a un modelo educativo, definiendo los objetivos de formación, sus estrategias didácticas y los criterios para su evaluación.

División: Entidad académico-administrativa que agrupa un conjunto de departamentos. Su integración puede ser por áreas afines de conocimiento o bien, por campos multidisciplinarios. La división tiene la responsabilidad de integrar y coordinar los programas de desarrollo de los departamentos.

Docente: Personal de las IES cuya función es la conducción formal del proceso de enseñanza-aprendizaje.

Docencia: Práctica y ejercicio del profesor o académico.

Doctorado: Estudios de posgrado que tienen por objeto la formación de investigadores o creadores y en los cuales el centro de la actividad se orienta a la generación de conocimiento inédito o de creaciones artísticas innovadoras. Los programas de doctorado son de dos tipos: los llamados directos, en los que se ingresa en forma posterior a la licenciatura, y los tradicionales, que requieren la obtención del grado de maestría como requisito de ingreso.

Donativo: Asignaciones que la Universidad de Guadalajara ofrece o recibe de otras instituciones, organismos o a particulares de la comunidad en general.

E

Educación abierta: Modalidad de estudio caracterizada por la flexibilidad de tiempos, ritmos, espacios, métodos y diseño curricular. La acreditación en esta modalidad no considera la presencia obligatoria en los espacios escolares o una periodización obligatoria en la acreditación, aunque cabe decir que en educación abierta sí se establecen tope máximos de tiempo para el egreso.

Educación a distancia: Modalidad de estudio que permite el logro de los objetivos de aprendizaje mediante una relación no presencial, y en la que el vínculo docente y de asesoría se realiza mediante diversos medios impresos y electrónicos. Esta modalidad puede a su vez combinarse con la abierta, lo que flexibiliza los tiempos, o con la semiescolarizada, que delimita ritmos, tiempos y condiciones de trabajo.

Educación escolarizada: Modalidad de estudio que exige presencia permanente y continua de profesores y alumnos; se desarrolla primordialmente en espacios áulicos, se ubica en ciclos escolares determinados institucionalmente y supone tiempos límite de ingreso y egreso con un flujo rápido.

Educación semiescolarizada o mixta: Característica de estudio que combina la modalidad escolar con la modalidad abierta y exige un cierto grado de presencia, misma que se determina en función de ritmos de trabajo y necesidades de los estudiantes. Existe así una diversidad de matices para esta modalidad, definidos de acuerdo con los proyectos curriculares, sus objetivos formativos, el tipo de objetos de estudio que atienden, las características de los destinatarios y las condiciones y el equipo que la Universidad de Guadalajara tiene para apoyar el proceso formativo.

Eficiencia terminal: Relación cuantitativa entre los alumnos que ingresan y los que egresan de una cohorte en un programa educativo. Se obtiene al dividir el total de alumnos que concluyen los estudios en el periodo establecido entre los que se inscribieron al primer semestre o ciclo escolar.

Egresado: Estudiante que aprueba el total de cursos necesarios o el mínimo de créditos para obtener el grado de un programa educativo.

Egreso: Total de estudiantes que al finalizar cada año escolar concluye un plan de estudios debido a que aprobó y acreditó la totalidad de las asignaturas y actividades establecidas en éste.

Eje curricular: Estructura básica del diseño de un plan de estudios, que establece los criterios formativos y define las líneas teóricas en torno a las cuales se organizan los contenidos temáticos, sus niveles de seriación y articulación, así como las etapas formativas requeridas para cierto perfil profesional. El diseño de los ejes curriculares o líneas formativas se realiza con base en la información recabada durante el análisis del campo profesional. Estos ejes pueden construirse en relación a los campos en que se desarrolla el ejercicio profesional, o en torno a las grandes competencias que dan sentido al perfil de egreso que se espera.

Enseñanza-aprendizaje: Conjunto de acciones didácticas orientadas a la adquisición de conocimientos, habilidades y actitudes para la formación académica de los alumnos. Es un proceso bidireccional entre el docente y el alumno.

Entidad económica: Empresa universitaria que administra sus ingresos y egresos bajo la vigilancia de la Coordinación de Corporativo de Empresas Universitarias. Sus utilidades se destinan a consolidar su funcionamiento y a apoyar las funciones universitarias.

Entidad universitaria: Instancia que forma parte de la Red Universitaria de la Universidad de Guadalajara.

Equivalencia: Igualdad académica entre los estudios de tipo medio superior y superior realizados en instituciones que forman parte del Sistema Educativo Nacional y los que se imparten en la Universidad de Guadalajara.

Escuela: Unidad académico-administrativa del Sistema de Educación Media Superior; se considera como una unidad análoga a las divisiones de los centros universitarios. Organiza su trabajo académico a través de departamentos.

Especialidad: Estudios a nivel de posgrado, cuyo objetivo es profundizar en un área específica del conocimiento, campo temático o actividad profesional. Salvo las especialidades médicas, a las que en general se les reconoce un nivel de profundidad equivalente al de maestría, las especialidades se promueven para la actualización de los profesionistas en ejercicio. La pueden cursar los egresados de licenciatura.

Estandarización: Tipificación, normalización o igualación de algo. También se denomina así al conjunto de normas técnicas adoptadas por acuerdo entre dependencias, organismos, departamentos, áreas o instituciones, para determinado elemento, producto o proceso.

Estancias académicas: Es la oportunidad de permanecer por un periodo mínimo de un mes, máximo dos, en una comunidad universitaria de las instituciones de educación superior.

Estímulos al desempeño docente: Remuneración económica de carácter temporal que se da con el objetivo fundamental de reconocer el esfuerzo y la calidad de los trabajadores académicos que se dedican primordialmente a la docencia y a la investigación, con el fin de mejorar su calidad y dedicación, así como promover su permanencia en el desempeño de sus actividades académicas, coadyuvando con ello al desarrollo de la vida institucional.

Estudiante: Es toda persona inscrita a una institución de educación, de acuerdo al reglamento, con derechos y deberes según la normatividad. Esta categoría sólo se pierde por egreso o por separación en los términos que fija la misma normatividad.

Estudiante entrante: Estudiante de otra universidad que realiza estudios por un periodo determinado en la Universidad de Guadalajara sin dejar de ser alumno de aquella.

Estudiante saliente: Estudiante de la Universidad de Guadalajara que acude a otra universidad a realizar estudios formales por un periodo determinado sin dejar de ser alumno de la primera.

Estudiante sobresaliente: Alumno ordinario regular del nivel medio superior, carrera técnica superior universitaria o de licenciatura de la Universidad de Guadalajara, que cuenta con un promedio mínimo general de calificaciones de 90. En la modalidad de deporte de alto rendimiento, el promedio mínimo para los estudiantes sobresalientes es de 85.

Evaluación: Conjunto de actividades realizadas para obtener y analizar información, en forma continua y sistemática, del proceso enseñanza-aprendizaje y que permiten verificar los logros obtenidos por los estudiantes para asignarles un valor específico.

Evaluación de seguimiento: Proceso de evaluación subsiguiente a la evaluación diagnóstica; su objeto es comprobar el cumplimiento de las recomendaciones hechas en la visita de evaluación diagnóstica.

Evaluación educativa: Proceso sistemático de integración, análisis e interpretación de información relevante, para describir cualquier faceta de la educación y formular un juicio de valor sobre su adecuación a un criterio o parámetro; tal juicio servirá de base para tomar decisiones acerca del proceso y sus resultados.

Examen de acreditación de competencias: Examen que se realiza a solicitud del alumno cuando considera que por razones de experiencia laboral o de estudios previos ha logrado una formación y está en condiciones de demostrar los conocimientos necesarios para acreditar una materia.

Exhortación: Acción de exhortar. Advertencia o aviso de una autoridad, con el que se intenta persuadir.

Expediente: Integración de todos los documentos que se van produciendo en cada uno de los trámites y procesos respecto a un asunto en particular.

F

Financiamiento: Acción de suministrar los recursos económicos para el funcionamiento de una institución educativa, un organismo, un estado o una empresa.

Flexibilidad: Apertura o rigidez de un programa educativo y de los procesos de administración académica. Se habla de *flexibilidad* de acuerdo con las posibilidades que se ofrecen al alumnado de elegir entre distintos aspectos, tales como: horarios, temporalidades, modalidades, profesores, turnos, así como el número y tipo de materias o unidades de aprendizaje que pueden llevar en cada ciclo escolar.

Flujo de admisión: Movimiento de ingreso de admitidos en todos los niveles educativos de la Universidad de Guadalajara.

Fondos concurrentes: Programa que busca fortalecer la creación de nuevas alternativas de financiamiento en el rubro de ingresos propios de la Red Universitaria, previendo que sean de carácter redistributivo y compensatorio, orientando los recursos a los rubros de construcciones, remodelaciones, adecuaciones, mejoras y bienes inventariables.

Función: Conjunto de actividades con las que se concreta el ejercicio de facultades o el cumplimiento de obligaciones por parte de las entidades universitarias.

G

Gastos de inversión: 1. Erogaciones susceptibles de causar créditos o de ser de algún modo económicamente productivas, o que tengan cuerpo de bienes de utilización perdurable, llamados también de capital por oposición a los de funcionamiento, que se hayan destinado por lo común a extinguirse con su empleo. 2. Erogaciones que se caracterizan por su retorno en

GLOSARIO Y SIGLARIO

términos del beneficio futuro que prestan; son susceptibles de causar créditos o de ser de algún modo económica o socialmente productivas; se incluyen además, los gastos operativos de inversión, es decir, los gastos destinados a crear infraestructura social.

Gastos de operación: Cuentas representativas de los valores que se causen o paguen como resultado del desarrollo directo de la operación básica o cometido estatal del ente público en su actividad de servicio a la comunidad.

Gestión: Es el conjunto de funciones y procesos que realiza una institución educativa para cumplir con su misión, fines, objetivos y las funciones que le dan razón de ser, y que implica la manera como se estructura, organiza y conduce, planea y evalúa su desarrollo y distribuye y maneja sus recursos humanos, técnicos, materiales y financieros.

Gobierno: Función adjetiva institucional encaminada a actualizar, aplicar y asegurar el cumplimiento de las reglas, normas y disposiciones jurídicas de observancia obligatoria durante la realización de las funciones institucionales. A través de ella se lleva a cabo el ejercicio de la autoridad y las relaciones institucionales.

Graduado: Estudiante egresado y/o pasante que presenta y es aprobado en la evaluación profesional para obtener un grado.

H

Habilidad cognoscitiva: Módulos evaluables en la Prueba de Aptitud Académica Piense.

I

Impacto o impactos televisivos: Número de veces en los que es observado un programa televisivo; se obtiene a partir del nivel de audiencia. La relación es de aproximadamente 50,000 impactos por un punto de *rating*.

Incorporación: Reconocimiento de Validez Oficial de Estudios (REVOE) que, una vez obtenido, incorpora las instituciones al Sistema Educativo Nacional, respecto a los estudios a que el propio acuerdo de reconocimiento se refiera.

Indicador: Expresión de valor de dos o más propiedades de una situación, criterio o fenómeno. También se entiende como el resultado de la operacionalización de variables que por su importancia estratégica pueden ser medibles a partir de criterios específicos de rango, orden o caracterización. Un indicador no es una variable que representa sólo un dato numérico, sino que adquiere su verdadero sentido al efectuar su operacionalización, ya que ello implica un proceso de traducción de las cualidades teóricas que lo respaldan, puesto que se elabora a partir de un marco teórico específico.

Índice: Valor que un indicador asume en un momento específico. Es la proporción que guarda una cifra en relación con otra. En educación superior, se pueden obtener los siguientes índices: ingreso-egreso, ingreso-titulación, egreso-titulación, aprobación-reprobación, etcétera.

Índice de aprobación (IA): Total de créditos aprobados, entre el total de créditos terminados.

Índice de deserción (IDE): Total de créditos no terminados, entre el total de créditos registrados.

Índice de reprobación (IR): Total de créditos reprobados, entre el total de créditos terminados.

Índice de retención (IRE): Total de créditos terminados, entre el total de créditos en registro.

Informe de avances de la gestión financiera: Descripción que, como parte integrante de la cuenta universitaria, rinden las dependencias de la Universidad de Guadalajara y las empresas parauniversitarias de manera consolidada, a través del Rector

General, al H. Consejo General Universitario, sobre los avances físicos y financieros de los programas aprobados, con el fin de que la Contraloría General fiscalice posteriormente la conclusión de los procesos correspondientes, los ingresos y egresos, el manejo, la custodia y la aplicación de sus fondos y recursos, así como el grado de cumplimiento de los objetivos contenidos en dichos programas.

Infraestructura física: Conjunto de recursos materiales y humanos con que cuentan, como su soporte básico, las instituciones educativas en los diversos ámbitos que las conforman; es el conjunto de edificios, aulas, laboratorios, bibliotecas, equipos, oficinas, máquinas, salas, galerías, instalaciones, campos deportivos, terrenos, así como de personal académico y administrativo.

Ingreso (s): 1. Acción de ingresar o matricularse en un centro educativo. 2. Conjunto de cantidades que alguien percibe regularmente: Los ingresos de los profesores. Los ingresos de una universidad. /Conjunto de trámites consistentes en la presentación de la solicitud, documentos y exámenes que una persona debe realizar para ser admitida en la Universidad. Conjunto de trámites que consisten en la presentación de la solicitud, documentos y exámenes que una persona debe realizar para ser admitida a la Universidad de Guadalajara; **por actos académicos:** Ingresos de un centro de educación superior por organizar actos académicos como conferencias, exhibiciones, exposiciones, talleres, obras de teatro y musicales, danza, festivales, etcétera. Forman parte de los ingresos propios de la institución; **por colegiaturas:** Ingresos de una institución por concepto de las colegiaturas de los alumnos. Forman parte de los ingresos propios de la institución.

Ingreso público: Ver **Subsidio público**.

Ingresos autogenerados o propios: 1. Ingresos que una institución de educación superior percibe por los servicios que presta, por donativos de particulares, por cuotas de inscripción y de exámenes, por organización de actos académicos o por explotación de su patrimonio. Estos ingresos no forman parte de los subsidios federal y estatal. 2. Recursos que percibe la Universidad de Guadalajara por los servicios y productos que proporcionan sus unidades organizacionales, y que son ejercidos por decisión de la misma institución.

Ingresos extraordinarios: Ingresos no incluidos en los presupuestos de ingresos ordinarios anuales, aprobados por el Consejo General Universitario.

Inscripción: Procedimiento administrativo mediante el cual un alumno se registra en un programa académico determinado de la Universidad de Guadalajara.

Inserción laboral: Entrada del egresado al universo de trabajo (población económicamente activa) en el área de sus estudios.

Institución: 1. Organismo fundado para desempeñar una función de interés público: Una institución educativa o de salud. 2. Cada una de las organizaciones fundamentales de un Estado, nación o sociedad; **de Educación Superior (IES):** Es un organismo o estructura que desempeña labores de docencia, investigación y difusión con el fin de formar profesionistas en las diferentes ramas del conocimiento y de preservar, crear y transmitir los bienes de la cultura en relación con el interés social. Las instituciones se rigen por un conjunto de normas, leyes nacionales y reglamentos propios. Para realizar su labor cuentan con recursos humanos, materiales, tecnológicos y financieros. Las instituciones pueden ser públicas o privadas, autónomas, federales o estatales, según el tipo de ingresos de los que dispongan o de su afinidad con los sistemas del Estado. Las instituciones autónomas son las que están facultadas por la ley para designar su propio gobierno, poseer bienes, administrarlos, definir y establecer sus objetivos, planes y programas de estudio; **particular:** Institución privada que solicita su reconocimiento de validez oficial de estudios.

Instituto de investigación: Unidad departamental que realiza investigación con un alto nivel de desarrollo y cuya producción científica cuenta con reconocimiento nacional e internacional. Sus requisitos de existencia son los siguientes: a) contar con

una plantilla académica, de cuyos miembros al menos cinco deberán tener la categoría de titular o el grado de doctor; b) contar al menos con tres líneas fundamentales de investigación y c) obtener regularmente fuentes de financiamiento.

Instituto Mexicano de la Propiedad Industrial (IMPI): Organismo público descentralizado del Gobierno Federal, con personalidad jurídica y patrimonio propio, y que es la autoridad competente para administrar el sistema de propiedad industrial en nuestro país (patentes, marcas, etcétera).

Integrated Services Digital Network (ISDN): En español Red Digital de Servicios Integrados (RDSI). Estas siglas responden a la denominación de un sistema para las conexiones de teléfonos digitales, especialmente creado para proveer servicios como el envío de voz, de video, así como también líneas telefónicas digitales o normales que surgen del excedente de los datos simultáneamente. Es común para algunos proveedores el ofrecer Internet usando este sistema.

Instituto Nacional de Estadística y Geografía (INEGI): Es un órgano desconcentrado de la Secretaría de Hacienda y Crédito Público (SHCP), dotado de autonomía técnica y administrativa, lo que le da la flexibilidad necesaria para la consecución de su objetivo básico, que es la generación e integración de información estadística y geográfica sobre el territorio, la población y la economía de México; coordina los sistemas y servicios nacionales de estadística y de información geográfica.

Intercambio académico: Programa de actividades que consiste en promover la visita de estudiantes o profesores de otras instituciones a la propia y viceversa. Véase Movilidad estudiantil.

Interdisciplinario: Carácter que tiene una función que involucra actividades de más de un área académica.

Intermedio: Programa orientado a la formación tanto para la práctica profesional como para la investigación. Ejemplos: química, computación, sociología.

Internet Protocol (IP): Protocolo de Internet, número que identifica a una interfaz de cualquier dispositivo de red.

Investigación: Trabajo sistemático y creativo realizado con el fin de avanzar en la frontera del conocimiento sobre la naturaleza, el hombre, la cultura y la sociedad, así como en la utilización de estos conocimientos para concebir nuevas aplicaciones y encaminarse a descubrir las relaciones y la esencia de los fenómenos naturales, establecer las leyes que los rigen y contribuir a la aplicación de estos conocimientos en la solución de los problemas sociales y humanos.

J

Jubilaciones y pensiones: Asignaciones destinadas a cubrir los pagos de jubilaciones y pensiones que se otorguen en beneficio del personal académico y administrativo en atención al mérito de sus servicios que prestaron en las dependencias de la Red Universitaria.

L

Laboratorio: Unidad departamental que realiza funciones de apoyo a la investigación, docencia o difusión. Se caracteriza por llevar a cabo actividades de índole técnica que tienen un soporte teórico y suelen orientarse a la adquisición de experiencias concretas de tipo experimental. Debe contar con una plantilla académica, de cuyos miembros al menos uno tenga la categoría de asociado; cumplir funciones especializadas de apoyo al departamento en forma sistemática; contar con instrumentos de

planeación, programación, presupuestación y evaluación de sus programas y con los recursos financieros necesarios para su funcionamiento.

Lengua extranjera: Lengua diferente de la materna que los alumnos de la Universidad de Guadalajara pueden estudiar como parte de los programas regulares de estudio que ésta ofrece. Ejemplo: italiano, francés, alemán.

Licenciatura: Programa educativo de nivel superior orientado a formar profesionales en los diversos campos del conocimiento y de las artes; permite desarrollar habilidades y capacidades a partir de conocimientos de orden general vinculados a diversos ámbitos de actividad profesional. Tiene como antecedente inmediato el bachillerato y puede durar de cuatro a seis años.

M

Macroproceso: Agrupación de procesos de una organización. Diseño e implantación de los sistemas de gestión y requisitos específicos de la(s) norma(s) objetivo de una organización, con la finalidad de asegurar que el sistema de gestión opere de manera eficaz para cumplir la política de la calidad de la alta dirección y responder a las necesidades de la propia organización (incluido el éxito en procesos de certificación y acreditación).

Maestría: Programa educativo de posgrado que tiene por objeto el estudio profundo y la investigación en un campo temático; exige como requisito previo la licenciatura. Capacita al alumno para ejercer actividades profesionales de alto nivel, la docencia y la investigación. Su duración mínima es de dos años.

Matricialidad: Articulación existente entre los programas educativos y la organización académica desde la que se apoyan, tal como una estructura departamental. Se dice que existe una relación matricial cuando para el desarrollo y operación de un programa educativo se requiere el apoyo de varios departamentos.

Matrícula: Conjunto de alumnos inscritos en un determinado periodo escolar de una institución educativa.

Máximo: Mayor puntaje obtenido de la aplicación de una prueba de aptitud académica.

Metacampus: Es un espacio en línea conformado por servicios académicos y administrativos para alumnos y profesores. Cuenta con plataformas para la administración e impartición de cursos, además de módulos para que se dé todo tipo de interacción entre sus usuarios a través de foros, salones de conversación, correo electrónico y otras herramientas. Es un símil de los servicios que ofrece un centro universitario, pero de forma virtual. Es la plataforma educativa para cursos en línea de la Universidad de Guadalajara.

Mínimo: Menor puntaje obtenido de la aplicación de una prueba de aptitud académica.

Modalidad educativa: Tipo de vínculo que se establece entre una institución educativa y sus alumnos en función de un determinado proceso formativo. La modalidad no se supedita a niveles educativos, sino que se define a partir de las características y condiciones que se pretenda imprimir al proyecto educativo en cuestión. La modalidad considera una interacción educativa, sus características, así como las temporalidades en que se propone.

Modalidad educativa no convencional: Modalidad educativa que se estructura de manera innovadora respecto al proceso de aprendizaje, con abatimiento de límites espacio-temporales y centrada en el estudiante.

Modalidad escolarizada: Modalidad de estudio que exige presencia permanente y continua de profesores y alumnos; se desarrolla primordialmente en espacios áulicos, se ubica en ciclos escolares determinados institucionalmente y supone tiempos límite de ingreso y egreso con un flujo rápido.

Modalidad semiescolarizada: Modelo de estudio que combina la modalidad escolar con la abierta; se exige un cierto grado de presencia, misma que se determina en función de ritmos de trabajo y necesidades de los estudiantes, para que así exista una variedad o cantidad de matices definidos de acuerdo con los proyectos curriculares, sus objetivos formativos, el tipo de objetos de estudio que atienden, las características de los destinatarios y las condiciones y equipo que la institución tiene para apoyar el proceso formativo.

Modelo departamental: Tipo de organización académico-administrativa de las instituciones de educación superior, en el que los profesores que cultivan una misma disciplina o un campo de objetos de estudio afín trabajan juntos dentro de una unidad por lo común llamada *departamento*. La organización departamental conlleva el funcionamiento matricial con respecto a los programas educativos, atendiendo a los profesores de las materias o unidades de aprendizaje del departamento y a las diversas formaciones que en él se apoyan.

Modelo educativo: Forma en que las IES organiza las funciones y actividades que dan sustentan el proceso de enseñanza-aprendizaje.

Modificación: Determinación o transformación de las cosas a partir de un cierto estado o calidad, para que se singularicen y distingan unas de otras. Alterar, cambiar, reformar, variar.

Módulo: Unidad o eje agrupador que se organiza en torno a una problemática específica o a un campo temático amplio; se construye teórica y metodológicamente en una perspectiva holística. En su desarrollo se prevé un enfoque transdisciplinar, en el que la participación de diversas disciplinas permite profundizar en algún aspecto o ámbito del objeto de estudio del módulo. En un módulo pueden concurrir varios docentes para profundizar cierto análisis o ampliar la perspectiva de abordaje de un problema en cuestión, perfectamente delimitado, desde el diseño del programa, cómo y en qué momento participan y cuál será su responsabilidad respecto al desarrollo total del programa. El módulo debe tener un coordinador, cuya responsabilidad es vigilar la coherencia epistemológica y metodológica de todo el programa.

Movilidad de personal universitario: Participación de académicos (docentes e investigadores) y administrativos pertenecientes a instituciones externas, en proyectos, programas o actividades que realiza la institución. O también, la participación de recursos humanos de esta institución en actividades de instituciones externas.

Movilidad estudiantil: Participación de estudiantes pertenecientes a instituciones externas, en proyectos, programas o actividades que realiza la Universidad de Guadalajara; también, participación de estudiantes de esta universidad en actividades de instituciones externas.

N

Nivel educativo: Ubicación que se da a un programa educativo respecto al tipo de formación que promueve. En el nivel básico se ubican los programas de preescolar, primaria y secundaria; en el nivel medio superior, los de bachillerato, carreras técnicas y programas de profesional medio, y en el nivel superior, los programas de técnico superior universitario, licenciatura y posgrado.

Nivel medio superior: Nivel o tipo educativo que tiene como antecedente de estudios la secundaria y que se desarrolla en dos o tres años; comprende la preparatoria y los bachilleratos general, técnico o tecnológico y el pedagógico.

Nivel superior: Nivel o tipo educativo que tiene como antecedente de estudios el bachillerato; comprende los estudios de técnico superior universitario o profesional asociado, los de licenciatura y los de posgrado.

Normatividad: Conjunto de leyes, reglamentos, acuerdos, disposiciones y otras medidas de aplicación obligatoria para el buen desarrollo de las funciones de las IES, tanto en las dependencias como en los programas educativos.

Núcleo de apoyo municipal: Oficina de asesoría competente abierta al público por parte de la Universidad de Guadalajara, ubicada en una entidad municipal en particular.

Nuevo ingreso: Conjunto de trámites consistentes en la presentación de la solicitud, los documentos y exámenes que una persona debe realizar para ser admitida en la Universidad de Guadalajara.

O

Objeto del gasto: Es el fin o propósito del egreso que para efectos contables se clasifica en cuentas.

Oferta educativa: Conjunto de programas educativos que se ofrece en una institución de educación superior en los niveles medio superior, pregrado (profesional medio, técnico superior universitario y licenciatura) y posgrado (especialidad, maestría y doctorado). La oferta académica está condicionada por: la demanda de servicios, las prioridades de desarrollo nacional y regional, las políticas y planes institucionales y la disponibilidad de recursos.

Olimpiada de las ciencias: Concurso de conocimientos en diferentes disciplinas, que desde hace varias décadas promueve la Organización de las Naciones Unidas para la Educación, la Ciencia y la Cultura (UNESCO) con el propósito de detectar a estudiantes de nivel medio superior con talento y habilidad especial para las matemáticas, la física, la biología, la química o la informática.

Ordenamiento: Norma jurídica que regula el funcionamiento de una institución.

Organismo acreditador (OA): Persona moral reconocida en México por el Consejo para la Acreditación de la Educación Superior (COPAES). La función del OA es evaluar los programas de educación superior para constatar su calidad educativa para la formación integral del estudiante. Los OAs están regidos por los lineamientos del mismo COPAES; básicamente cuentan con un marco de referencia publicado previamente. El organismo acreditado debe rendir un informe anualmente y someterse a un proceso de evaluación cada cinco años para que sea renovado su reconocimiento como tal.

Organismos financiadores para el desarrollo de proyectos de investigación y docencia: Son los diferentes organismos u organizaciones nacionales o extranjeras (fundaciones, asociaciones u órganos especializados de gobierno) que brindan apoyo económico o facilidades específicamente para la realización de proyectos de formación e investigación.

P

Padrón Nacional de Posgrado (PNP): Registro de aquellos programas de posgrado que satisfacen determinados criterios que garantizan su alta calidad.

Participación social corresponsable: Derecho de la sociedad a participar de manera activa y corresponsable en la planeación, ejecución, evaluación y supervisión de la política social o de cualquier otro asunto de interés particular para cada sector social.

Pasante: Estudiante egresado que además cumplió con sus obligaciones de prestación de servicio social universitario.

Patrocinador: Empresa o individuo que sufraga, con fines publicitarios, los gastos de un programa de radio o televisión, de una competencia deportiva, de un concurso, un programa, beca o proyecto de carácter educativo o cultural.

Pensiones derivadas: Son aquellas que se establecen a favor de los beneficiarios del trabajador fallecido, ya sea pensiones de viudez, de orfandad o de ascendencia.

Perfil de egreso: Atributos que deben reunir los estudiantes al concluir el programa educativo.

Perfil del estudiante: Atributos del alumno, según su origen, situación actual, hábitos de estudio y prácticas escolares, vocación, expectativas ocupacionales así como de sus actividades extracurriculares.

Perfil de ingreso: Atributos que requiere tener el aspirante para iniciar un programa educativo.

Personal académico: Conjunto de profesores y técnicos académicos de la Universidad de Guadalajara que realizan las funciones de docencia, investigación y difusión previstas por el Estatuto del Personal Académico de la Universidad de Guadalajara y las normas reglamentarias aplicables.

Personal académico de asignatura: Personal que, sin tener categoría de carrera, recibe su remuneración conforme al número de horas impartidas y de acuerdo con el tabulador de sueldos establecido por la Universidad de Guadalajara. Esta categoría se aplica sólo para el caso de profesores docentes.

Personal académico de medio tiempo: Personal que dedica 20 horas semanales al trabajo académico en la Universidad de Guadalajara.

Personal académico de tiempo completo: Personal que dedica 40 horas semanales al trabajo académico en la Universidad de Guadalajara.

Personal administrativo: Personal de la Universidad de Guadalajara que realiza actividades no académicas; incluye a los trabajadores de servicio.

Peso por peso: Programa de la Universidad de Guadalajara que consiste en que por cada peso (en efectivo o especie) que recaben los centros universitarios y el Sistema de Educación Media Superior, la Universidad aportará uno o dos más, sean estos centros temáticos o escuelas de la zona metropolitana de Guadalajara. Tiene por objetivo fomentar la obtención de recursos para apoyo a la infraestructura académica y así mejorar la calidad de sus servicios.

Plan de desarrollo institucional: Instrumento rector que establece las políticas, metas, objetivos y lineamientos estratégicos institucionales necesarios para organizar la formulación, ejecución y evaluación de sus programas, presupuestos y funciones.

Plan de estudios: Conjunto ordenado y estructurado de unidades de aprendizaje, actividades y experiencias académicas integradas por áreas formativas de acuerdo con ciertos principios, orientaciones, criterios y objetivos generales establecidos en la propuesta curricular. Contiene los datos siguientes: centro universitario que lo imparte, nombre de la carrera, diploma o grado que confiere, objetivo general de la carrera, las áreas formativas que lo conforman, requisitos y modalidades de seriación entre las áreas formativas, formas de agrupación de las unidades de aprendizaje, y sus requisitos y prerrequisitos generales.

Plan de evaluación y actualización curricular: Documento que establece los mecanismos por medio de los cuales se obtendrá información acerca de la congruencia de los componentes curriculares entre sí y respecto de las características del contexto social que demanda el nivel específico. Lo anterior tiene por objeto evaluar periódicamente los planes de estudio para identificar las modificaciones necesarias que permitan que dichos planes se adapten a los nuevos requerimientos sociales y a los avances de las disciplinas.

Planeación estratégica: Conjunto de procesos coordinados, sistemáticos y generalizados, para la determinación de acciones en el presente que realiza una institución, encaminadas a lograr resultados a futuro y que le permitirán una toma de decisiones con la mayor certidumbre posible y una organización eficaz y eficiente. Se planea buscando resolver la problemática identificada. La elaboración de los programas de planeación se da en función de un orden secuenciado de etapas que permitirán lograr los objetivos planteados. Se establecen itinerarios con el propósito de llevar un registro de los hechos y las etapas en el tiempo. Tiende a crear las condiciones y medios necesarios para llevar a cabo planes y programas de gran envergadura, y las formas para realizar el seguimiento y la revisión de los avances y resultados.

Planta académica: Conjunto de los trabajadores académicos de la Universidad de Guadalajara que realizan funciones de docencia y promueven y desarrollan el proceso educativo en relación con una estructura curricular determinada, quien tiene a su cargo una o varias materias. También realizan trabajos de investigación, cuyos resultados se manifiestan a través de la producción o sistematización de nuevos conocimientos e invenciones o de las mejoras a éstos. También forman parte de la planta académica los técnicos académicos, quienes realizan funciones de acuerdo con la materia, ámbito o área en la que son competentes, llevando a cabo tareas específicas y sistemáticas de los programas académicos, de extensión y de servicios técnicos de cualquier dependencia.

Plazas compactadas: Dos plazas de profesor o técnico académico con carga de 20 horas semanales que se juntan para formar una sola plaza de 40 horas semanales.

Política: Directriz, criterio u orientación para mejorar la estructura, organización y desarrollo de las acciones destinadas a la gestión y operación de las funciones administrativas y académicas, favoreciendo así un ambiente de sinergia institucional.

Porcentaje de absorción: Porcentaje de transición de los alumnos de un nivel educativo a otro. Indica el porcentaje de alumnos que se inscriben en un nivel educativo, con respecto al número de alumnos que egresaron del nivel educativo inmediato anterior y cuyo ciclo recién terminó.

Posbásico: Curso educativo orientado a desarrollar cierto nivel de especialización posterior a una formación técnica; generalmente existen cursos posbásicos en el campo de la enfermería.

Posgrado: Es la opción educativa posterior a la licenciatura y que comprende los siguientes niveles: a) Especialidad, que conduce a la obtención de un diploma; b) Maestría, que conduce a la obtención del grado correspondiente; c) Doctorado, que conduce a la obtención del grado respectivo.

Práctico: Programa cuya función predominante es la comunicación de una práctica profesional; no contiene una fracción importante de cursos básicos o de ciencias o humanidades. Ejemplo: administración, contabilidad y derecho.

Preacreditación: Aceptación parcial del cumplimiento de criterios por un organismo acreditador, a partir de la documentación enviada y compulsada.

Pregrado: Nivel de estudios conformado por el nivel superior (licenciatura y técnico superior universitario).

Prerrequisito: Exigencia de haber cursado previamente alguna materia como condicionante para inscribirse.

Presupuesto de ingresos y egresos: Instrumento jurídico contable que contiene la estimación financiera anual de los ingresos y egresos de la Universidad de Guadalajara, de acuerdo con sus planes y programas establecidos para el cumplimiento de sus metas. Contiene además las normas y políticas de aplicación de los recursos.

Procedimiento: Instrucción o norma que pondera cierto orden (enlace, cronología, jerarquía), para ejecutar una operación con el fin de realizar un experimento, trámite o investigación. Desde el punto de vista de un proceso, es la forma particular de desarrollarlo y resulta, en sus modalidades, un a aplicación o interpretación de un método cuyo alcance es más general.

Procedimiento paraprocesal: Procedimiento en el que un trabajador, sindicato o patrón interesado concurre a la junta o autoridad competente para solicitar oralmente o por escrito la intervención de la misma y señalando expresamente la persona cuya declaración se requiere, la situación que se pretende exhibir o la diligencia que se pide se lleve a cabo.

Productos financieros: Representa los intereses ganados por inversiones temporales en valores de renta fija de los fondos recibidos.

Profesional asociado: Véase Técnico superior universitario.

Profesional medio (PM): Estudios de nivel medio superior posteriores a la educación secundaria que capacitan para el ejercicio de alguna actividad orientada técnica o artísticamente. Los estudios de profesional medio pueden realizarse a la par del bachillerato (ejemplo: profesional medio en danza, música, canto o pintura, entre otros) o de alguna carrera de técnico superior o de licenciatura. La duración mínima de los estudios es de dos años y la máxima de tres años.

Profesor: Persona que realiza funciones de docencia; es decir, que promueve y desarrolla el proceso educativo en relación con un programa académico determinado, teniendo a su cargo una o varias asignaturas. También realiza trabajos de investigación en determinadas áreas del conocimiento, cuyos resultados se manifiestan mediante la producción o sistematización de nuevos conocimientos, invenciones o mejoras a éstos.

Profesor asistente: Es quien auxilia en las labores de docencia, investigación, preservación y/o difusión y extensión de la cultura.

Profesor asociado: Es quien realiza actividades de docencia, investigación, preservación y/o difusión y extensión de la cultura, bajo la guía y supervisión de un titular.

Profesor de asignatura: Profesores que se dediquen fundamentalmente a la docencia.

Profesor huésped o visitante: Es ajeno a la Universidad de Guadalajara, pero desempeña en la institución funciones académicas específicas y por un tiempo no mayor de un año. Sus derechos y obligaciones se regulan en el Estatuto del Personal Académico de la Universidad de Guadalajara.

Profesor investigador: Es quien realiza actividades de investigación y docencia.

Profesor titular: Es quien forma recursos humanos en los programas académicos y guía o dirige actividades docentes, de investigación, preservación o difusión de la cultura.

Programa acreditado: Es aquel al que los organismos nacionales externos a la Universidad de Guadalajara otorgan un reconocimiento de calidad porque cumple con las condiciones y criterios relativos a la excelencia en la formación académica que promueve. Las acreditaciones de calidad tienen una temporalidad de cinco años, que debe ser mantenida o, en su caso, renovada.

Programa actualizado: Es el que manteniendo su estructura curricular básica, actualiza los contenidos de la misma y genera procesos innovadores para su implementación, orientados a mejorar la calidad de la formación que promueve.

GLOSARIO Y SIGLARIO

Programa básico (B): Es el que se enfoca a la formación de las funciones docentes y de investigación. Contiene predominantemente cursos básicos de ciencias o humanidades y requiere atención de pequeños grupos en laboratorios y talleres. Ejemplo: programas de ciencias básicas (matemáticas, física) o de algunas ciencias sociales (filosofía, historia).

Programa básico musical: Es el que imparte la Universidad de Guadalajara, dirigido a la formación inicial de habilidades y destrezas en el campo de la música. Para el ingreso a este programa se debe tener al menos 11 años de edad. Se orienta al desarrollo y la formación de talentos a partir de un acompañamiento temprano para desarrollar mejores habilidades y consolidar capacidades y aptitudes básicas.

Programa científico-práctico (CP): Es el que tiene como función predominante la comunicación de una práctica profesional; contiene una fracción importante de cursos básicos, de ciencias o humanidades. Ejemplo: medicina, las ingenierías y algunas ciencias sociales como economía.

Programa compartido: Es el que se integra y organiza con base en los campos de experiencia de dos o más centros universitarios, estableciendo un área de formación básica común a la que concurren los alumnos. Posteriormente puede tener orientaciones de acuerdo con los campos de especialidad que en cada centro se ofrecen.

Programa de Apoyo a Ponentes: Es el que promueve que los académicos participen como ponentes en foros especializados en los cuales puedan difundir sus productos de investigación, proyectos o experiencia docente.

Programa de Estímulos a Estudiantes Sobresalientes: Es aquel mediante el cual la Universidad de Guadalajara otorga un estímulo económico para apoyar a sus estudiantes sobresalientes para que mejoren su aprovechamiento académico en los estudios que estén cursando, al tiempo que promueve su integración a actividades extracurriculares en programas y dependencias universitarias.

Programa de Estímulos al Desempeño Docente: Tiene como objetivo fundamental reconocer el esfuerzo y la calidad de los trabajadores académicos que primordialmente se dedican a la docencia y a la investigación, a fin de mejorar su calidad y dedicación, así como promover la permanencia de los mismos en el desempeño de sus actividades académicas, coadyuvando con ello al desarrollo de la vida institucional.

Programa de Mejoramiento del Profesorado (PROMEP): Programa estratégico creado para elevar permanentemente el nivel de habilitación del profesorado con base en los perfiles adecuados para cada subsistema de educación superior. Así, al impulsar la superación sustancial en la formación, dedicación y desempeño de los cuerpos académicos de las instituciones se eleva la calidad de la educación superior.

Programa de nivelación: Está dirigido a egresados de formaciones técnicas que desean acceder a la acreditación de una licenciatura. Generalmente los programas de nivelación enfocan su actividad a los procesos de investigación y sistematización de la práctica y al desempeño en el campo de actividad donde se labora.

Programa de pregrado: Es el que prepara a los estudiantes para el desempeño de ocupaciones, el ejercicio de una profesión o disciplina determinada, de naturaleza tecnológica o científica, o en el área de las humanidades, las artes o la filosofía. También son programas de pregrado aquellos de naturaleza multidisciplinaria conocidos como estudios de artes liberales. Los de modalidad universitaria se caracterizan por su alto contenido social y humanístico, con énfasis en la fundamentación científica e investigativa orientada a la creación, desarrollo y comprobación de conocimientos, técnicas y artes. La denominación del título al que conduce esta modalidad será el que corresponda al nombre de la respectiva profesión o disciplina académica.

Programa educativo: Es el que ofrece una institución de educación superior con el objeto de instruir y habilitar a las personas que lo cursen, para ejercer una cierta actividad profesional ya sea práctica o académica; suele identificarse por el nombre de la disciplina o actividad profesional que promueve.

Programa educativo actualizado: Es el que ha tenido un proceso de reordenamiento durante el tránsito de un ciclo escolar a otro, o bien, que tuvo un cambio de modalidad pero su estructura curricular se mantiene.

Programa educativo de calidad: Es el que ha sido sometido a un proceso general de evaluación en un marco de referencia, mediante indicadores y parámetros de calidad para la acreditación, apegado a las disposiciones de orden general del COPAES. Un programa educativo de calidad es aquel que obtiene el nivel 1 de los CIEES o es acreditado por algún organismo reconocido por el COPAES.

Programa educativo modificado: Plan de estudios que se reestructura de acuerdo con el modelo por competencias profesionales, con base en la articulación compleja de saberes, destrezas, habilidades y valores que los sujetos ponen en juego ante una situación o problema concreto en el desempeño de su actividad.

Programa en receso: Programa educativo que deja de promoverse pero se mantiene vigente, o bien, que se promueve con una periodicidad específica o en forma intermitente.

Programa Integral de Fortalecimiento del Posgrado (PIFOP): Estrategia gubernamental de financiamiento orientada a fortalecer capacidades de las instituciones de educación superior, a fin de mejorar la calidad educativa. Estaba sustentado en un proceso de planeación participativa. Tenía como objetivo impulsar la mejora continua de la calidad de los programas a nivel especialidad, maestría y doctorado, para lograr su registro en el PNP, así como ampliar las capacidades para el desarrollo científico, humanista y tecnológico en programas de posgrado de buena calidad.

Programa Integral de Fortalecimiento Institucional (PIFI): Es una estrategia del Programa Sectorial de Educación que promueve y apoya el Gobierno Federal para fortalecer la capacidad de planeación estratégica y participativa de las instituciones de educación superior públicas y mejorar con ello la calidad de sus programas educativos, los procesos de apoyo académico y procesos de gestión. Con ello se busca también cerrar las brechas de calidad que pudieran existir dentro o entre las dependencias de educación superior (DES) de una institución.

Programa intercentros: Se entenderá por aquel programa educativo en el que participa más de un centro universitario.

Programa interinstitucional: Es el que se establece y desarrolla entre varias instituciones mediante estancias compartidas, o bien, con el intercambio de profesores entre las IES participantes en el programa.

Programa intermedio: Está orientado a la formación tanto para la práctica profesional como para la investigación. Ejemplos: química, computación, sociología.

Programa modificado y/o reestructurado: Programa educativo o plan de estudios cuya estructura curricular básica y la organización de sus contenidos y sus criterios de implementación han cambiado.

Programa posbásico: Programa educativo o plan de estudios orientado a desarrollar cierto nivel de especialización posterior a una formación técnica.

Programa práctico (P): Su función predominante es la comunicación de una práctica profesional; no contiene una fracción importante de cursos básicos o de ciencias o humanidades. Ejemplo: administración, contabilidad y derecho.

GLOSARIO Y SIGLARIO

Programa práctico individualizado (PI): Su función predominante es la comunicación de una práctica profesional; no contiene una fracción importante de cursos básicos o de ciencias o humanidades, y requiere una proporción de cursos con atención considerable por alumno. Ejemplo: diseño gráfico, diseño industrial, arquitectura.

Programa que opera en red: Es aquel que emplea la modalidad en línea para operar.

Promedio: Valor que se obtiene al sumar todos los elementos de un conjunto numérico y dividirlos entre el número de elementos. Es un valor típico o representativo de un conjunto de datos.

Proporción: Relación o correspondencia de las partes con el todo, en cuanto a magnitud, cantidad o grado. Sinónimo: *porcentaje*.

Proyecto de investigación en colaboración: Proyecto que los investigadores de la Universidad de Guadalajara realizan de manera conjunta con investigadores o grupos de investigación de otras instituciones.

Prueba PIENSE II: Instrumento para evaluar las características académicas e intelectuales de los aspirantes a estudios de bachillerato. Se aplica a alumnos que han completado el tercer año de secundaria y que se interesan en continuar estudios de bachillerato. Consiste en cuatro pruebas (una de habilidad y tres de conocimiento) que se aplican el mismo día. Este instrumento está avalado por la asociación educativa College Board.

R

Rango de edad: responde a la identificación de la dispersión de individuos de acuerdo a su edad en un bloque determinado (varía entre 4 y 10 años cada rango).

Rango de antigüedad: responde a la identificación de la dispersión de individuos de acuerdo a la cantidad de años que llevan laborando en la Universidad, dividido en bloques determinados (varía entre 4 y 5 años cada rango).

Rating: Porcentaje de la audiencia que está viendo un programa o anuncio en concreto en una determinada zona, en relación con el total de la audiencia potencial o total de los hogares de esa zona que poseen aparatos de recepción, estén o no encendidos.

Real Audio: Programa desarrollado por la empresa norteamericana Real Networks, que permite a los usuarios de Internet escuchar archivos multimedia (audio y video, o solamente audio) en tiempo real(o casi real, dependiendo del tiempo de respuesta).

Recursos Humanos: Son considerados como el principal activo de la Universidad, la variable más importante para la generación de cambios internos y proyectados; en el caso de la Universidad de Guadalajara, sus recursos humanos son los académicos y administrativos que hacen posible el trabajo cotidiano, que están disponibles para resolver las necesidades o llevar a cabo las labores.

Red: Asociación de instituciones para emprender acciones conjuntas.

Red Universitaria: Modelo de organización académico-administrativa de la Universidad de Guadalajara tendiente a lograr una distribución racional y equilibrada de la matrícula y de los servicios educativos en el territorio del estado, a fin de contribuir a la previsión y satisfacción de los requerimientos educativos, culturales, científicos y profesionales de la sociedad.

Reestructuración curricular: Modificación o transformación de un proyecto educativo a partir de un proceso de análisis, consulta y valoración respecto a los requerimientos del entorno, dinámica de la institución, cambio de una modalidad educativa a otra, nuevos campos de desempeño profesional o técnico, que en conjunto marcan las pautas y condiciones para el rediseño de un plan de estudios.

Reinscripción: Trámite que realiza un alumno para continuar en el nivel educativo al terminar un ciclo escolar.

Rendición de cuentas: Presentación explícita y, normalmente por escrito, de los resultados obtenidos por una institución o programa. La actividad de evaluación y acreditación de instituciones y carreras de educación superior tiene como una de sus metas la rendición de cuentas dado que relaciona la actividad de la universidad o del programa con los objetivos, lineamientos académicos y estándares de calidad esperados. En este caso, la rendición de cuentas se concreta en la medida en que el proceso y los informes de evaluación sean transparentes y se encuentren disponibles para las autoridades gubernamentales y/o la sociedad en general, según corresponda.

Rescisión: Dejar sin efecto un contrato o una obligación.

Resolución: Decreto, providencia, auto o fallo de autoridad gubernativa o judicial.

Revalidación de estudios: Reconocimiento oficial que se puede otorgar a los estudios realizados en centros educativos que no forman parte de la Red Universitaria.

Revista electrónica: Publicación electrónica que puede ser consultada mediante Internet. Al igual que las publicaciones impresas, cuenta con diferentes secciones, aunque difiere de ellas en el formato, la inclusión de texto o de imágenes y la periodicidad de aparición. Algunas requieren aplicaciones especiales para poder ser consultadas.

Rezago: Es el atraso en la inscripción a las asignaturas subsecuentes del plan de estudios al término de un periodo lectivo.

S

Sección: Mecanismo mediante el cual el Sistema Integral de Información y Administración Universitaria (SIIAU) organiza la distribución de alumnos y la asignación de profesores por materia o unidad de aprendizaje que desde cada plan de estudios se oferta en cada ciclo escolar. Puede haber diversas secciones para una misma materia; una vez establecidas las materias, se les asigna docente, alumno, horario y espacio físico, formando con ello la clave del curso (CRN).

Sector: Fragmento o parte de una clase o de una colectividad, que presenta caracteres y/o características peculiares.

Service Desk: Ventanilla única de la Coordinación General de Tecnologías de Información (CGTI) para la atención de solicitudes servicios e informes relacionados con los sistemas informáticos, tales como SIIAU-P3e.

SFGTCOM: Reporte del SIIAU en el que se enlista a los alumnos de tiempo completo por centro universitario y ciclo escolar. Muestra el total de alumnos y el total de alumnos de tiempo completo por cada centro universitario y ciclo escolar indicados. Se considera que un alumno de tiempo completo es aquel que cursa 60 créditos por ciclo en promedio.

SHGCAPA: Reporte del SIIAU sobre el índice de capitalización de créditos. Se calcula dividiendo la sumatoria de créditos aprobados entre el total de créditos terminados.

SHGCAPC: Reporte del SIIAU sobre el índice de capitalización de créditos. Se calcula dividiendo el total de créditos terminados, entre el total de créditos en registro de asistencia a cursos.

SHGCAPT: Reporte del SIIAU sobre el índice de capitalización de créditos. Se calcula dividiendo la sumatoria de créditos terminados por estudiante entre el total de créditos inscritos.

SHGPROM: Reporte del SIIAU que ofrece la calificación promedio de estudiantes por ciclo y carrera. Muestra la calificación promedio de estudiantes del ciclo y centro universitario indicados para cada una de las carreras.

Seminario: Unidad o modalidad de aprendizaje que en su metodología establece una fuerte responsabilidad de trabajo individual previo realizado por los alumnos, ya que el tiempo de aula se destina al análisis del material de apoyo con que se contó. Su desarrollo se centra en la discusión colectiva e identificación de resultados y propuestas en forma grupal; en este caso el docente orienta la discusión y en su caso define categorías de análisis de los materiales de trabajo. El producto de aprendizaje puede ser individual o colectivo. Este tipo de unidad es favorable tanto para la modalidad escolarizada como para las modalidades no escolarizadas.

Servicio social: Actividad formativa y de aplicación de conocimientos que de manera temporal y obligatoria realizan los alumnos o pasantes de la Universidad de Guadalajara en beneficio de la sociedad, del Estado y de la propia institución.

Servicios escolares: Servicios de cobro de derechos de trámites de aspirantes, matrículas, exámenes, comprobantes de estudios, constancias, revalidaciones, equivalencia y acreditación de estudios, títulos, grados y solicitudes diversas.

Servicios no escolares: Servicios que aportan ingresos por concepto de arrendamientos, concesiones, venta de formas, apoyo técnico, venta de productos, etcétera.

Servicios personales: Modalidad de contratación de los servicios de una persona por una institución u organismo para la realización de un trabajo u obra determinada; termina de manera definitiva al agotarse la obra o materia de trabajo.

Sesión en línea: Actividad de estudio en la que los participantes, situados en puntos distantes, intercambian información, comentarios, evaluaciones recíprocas y apoyos por medio de la computadora.

Sesión extraordinaria: Sesión celebrada en fecha distinta de la programación regular del Consejo General Universitario. Tendrá lugar cuando fuere convocada por iniciativa propia del Rector General o a petición de una tercera parte de los consejeros.

Sesión ordinaria: Cada una de las dos sesiones anuales previstas en el calendario del Consejo General Universitario. Una se lleva a cabo en el mes de marzo y la otra, en octubre. En ellas deberán discutirse los dictámenes propuestos por las distintas comisiones permanentes y especiales. En todo caso, la sesión ordinaria de octubre deberá incluir, como parte regular de su agenda, la integración del Consejo General Universitario para el periodo inmediato siguiente.

Sistema de créditos: Estructura académico-administrativa que apoya la organización curricular con base en criterios generales, que da valor cualitativo o cuantitativo a las materias para orientar los procesos formativos. En él se establecen los mínimos y máximos de créditos a cursar por los alumnos en un determinado ciclo escolar, las condiciones de seriación entre la formación básica, la especializante y la optativa, los mecanismos de articulación entre bloques formativos y las condiciones de tiempo y especialidad en la planta académica para poder ofertar determinados cursos, talleres o módulos.

Sistema de Educación Media Superior (SEMS): Entidad universitaria responsable de la administración de este nivel educativo, a través de la Dirección General de Educación Media Superior, a la que se adscriben las escuelas preparatorias, técnicas, politécnicas y planteles que imparten programas académicos de ese nivel; lo anterior, sin perjuicio de las atribuciones que tengan los centros universitarios para ofrecer programas educativos con carácter profesional medio terminal relativos al área del conocimiento de su competencia.

Sistema de Universidad Virtual (SUV): Entidad de la Red Universitaria responsable de administrar y desarrollar programas educativos de nivel medio superior y superior, administrar e integrar las funciones de docencia, investigación y difusión de este nivel, en modalidades no convencionales apoyadas en las tecnologías de la información y de la comunicación, para la comunidad universitaria y la sociedad en general.

Solicitante: Persona que inicia un trámite de admisión para cursar un programa académico en la Universidad de Guadalajara.

Spot: Anuncio o publicidad de alguna actividad o artículo de consumo con fines propagandísticos.

Subsidio / ordinario: Monto económico que cubre el gasto corriente que se destina al sostenimiento de la operación regular de las Instituciones de Educación Superior (IES); cada año se asigna un presupuesto "irreductible" igual al costo operativo del ejercicio del año inmediato anterior, más un incremento para cubrir el aumento de costos asociados tanto a servicios personales como a gastos de operación; / **extraordinario:** Monto asignado de manera extraordinaria a las instituciones públicas de educación superior para cubrir algún gasto justificable pero no previsto en el presupuesto ordinario; / **federal y estatal:** Monto que otorgan respectivamente el Gobierno Federal y los gobiernos estatales a las instituciones educativas públicas para el cumplimiento de sus fines.

Supresión: Efecto de suprimir. Acción mediante la cual deja de existir un proyecto, programa, elemento, etcétera.

Suspensión: Corrección gubernativa que en todo o en parte priva a un individuo o instancia del uso de su oficio, beneficio o empleo, o de sus goces y emolumentos.

Switcher: Dispositivo interno de un ordenador con dos o más posiciones, que bifurca las posibilidades de selección de una variable.

T

Taller: Modalidad de aprendizaje que se centra en un orden de acciones destinadas al aprendizaje de capacidades y destrezas mediante el desarrollo de ejercicios realizados por los alumnos a partir de guías prediseñadas y el logro de productos de aprendizaje específicos; en este caso, el rol del docente es central para orientar la actividad grupal y, en su caso, realizar alguna práctica demostrativa inicial. Este tipo de unidad es más adecuada a la modalidad escolarizada en las áreas de formación técnica.

Técnico académico: Personal que realiza funciones de acuerdo con la disciplina, materia o área de su especialidad, llevando a cabo tareas específicas y sistemáticas de los programas académicos.

Técnico superior universitario (TSU): Formación técnica que se realiza después del bachillerato y que capacita para el trabajo, orientada a la formación de habilidades, capacidades y destrezas; no profundiza en la formación teórica ni en las habilidades para la investigación, pero se encuentra muy vinculada a campos de acción con perfiles de funciones técnicas que demanda el ámbito del trabajo. La duración mínima de estudios es de dos años y la máxima de tres años. Con esta formación no se alcanza el grado de licenciatura.

Tiraje: Número de ejemplares impresos de que consta una edición.

Titulado: Estudiante graduado que realiza el trámite de expedición y registro de diploma o título para el ejercicio profesional.

Título: Cada obra publicada con su propia denominación. Todos los ejemplares de un tiraje corresponden a un título.

GLOSARIO Y SIGLARIO

Trabajador de confianza: Persona que realiza funciones de dirección, inspección, vigilancia y fiscalización de carácter general, así como las relacionadas con trabajos personales o confidenciales de las autoridades universitarias o de sus representantes.

Trabajador de planta: Persona que ocupa en forma definitiva una plaza tabulada conforme a las normas federales, estatales e institucionales que sean aplicables.

Transparencia: Acceso público a una información completa, exacta y clara acerca de una institución de educación superior o una agencia u organismo de acreditación.

Trayectoria escolar: Movimientos de población escolar de la matrícula a lo largo de los ciclos escolares. Por su importancia destacan los siguientes: deserción, repetición, retención, promoción y egreso. Todos los flujos pueden ser medidos mediante tasas e índices de trayectoria escolar.

Tutoría: Método de enseñanza por medio del cual un estudiante o un grupo de estudiantes reciben educación personalizada de parte de un profesor. Consiste en la orientación sistemática que proporciona un profesor para apoyar el avance académico de un estudiante conforme a las necesidades y requerimientos particulares de éste. Se centra en el logro de una formación integral que se oriente a identificar, de manera conjunta con el alumno, los factores y situaciones que le dificultan el aprendizaje, asesorándolo para mejorar sus hábitos de estudio y desarrollar estrategias de apoyo.

U

Unidad: Entidad académica (departamento) o académico-administrativa (división y escuela) en la que se realizan funciones sustantivas de docencia, investigación y difusión.

V

Vigencia: Periodo activo de un programa educativo. Un programa es vigente si mantiene alumnos aun cuando ya no tenga nuevas promociones. Una vez egresada la última generación que ese programa tuvo, se mantiene su vigencia, para favorecer la eficiencia terminal y la titulación.

Vinculación: Función sustantiva de una IES, a través de la cual se relaciona con otras IES y los sectores social, público y privado del ámbito local, regional, nacional e internacional con el fin de extender y difundir el conocimiento y los servicios que presta.

W

WebCt: Plataforma comercial para el desarrollo y diseño de cursos en línea.

Winamp: Programa para la reproducción de audio y video en todos sus formatos, para la plataforma Microsoft Windows, creado y distribuido gratuitamente por la empresa estadounidense Nullsoft.

Z

Zona metropolitana: Conjunto de dos o más municipios donde se localiza una ciudad de 50 mil o más habitantes, cuya área urbana, funciones y actividades rebasan el límite del municipio que originalmente la contenía, incorporando como parte de sí misma o de su área de influencia directa a municipios vecinos, predominantemente urbanos, con los que mantiene un alto grado de integración socioeconómica.

Fuentes

- Catálogo de Fondos de la Universidad de Guadalajara.
- Clasificador por Objeto del Gasto de la Universidad de Guadalajara.
- Código Civil del Estado de Jalisco, artículos 2254 y 2262.
- Coordinación General Académica, Unidad de Innovación Curricular.
- Dictamen Núm. I/2006/477. Fragmento del Resultando Núm. 13.
- Documento institucional PIFIEMS 1.0.
- Estatuto del Personal Académico de la Universidad de Guadalajara.
- Estatuto General de la Universidad de Guadalajara.
- Estructura programática de la Universidad de Guadalajara.
- Forma 911 SEP-ANUIES-INEGI.
- Fundación para el Fomento de la Innovación Industrial (www.ffii.nova.es/f2i2/asesoria/asesoria_metodologia.asp).
- *Glosario de Contabilidad para Instituciones de Educación Superior SIA (SEP, SECIC, PRONAD)*.
- *Glosario de términos para la planeación de la educación superior*, UdeG, México, 1994.
- *Glosario de términos referentes a alumnos* (Control Escolar, COPLADI, UDSyBD).
- Glosario de términos sobre Planeación, Programación, Presupuestación, Evaluación y Control. Versión 0.6 (Secretaría de Planeación del Gobierno de Jalisco).
- *Glosario para la Actividad de Evaluación de la Educación Superior*, Enero, 2008(www.cei.udg.mx/proace/7.pdf).
- *Glosario para la Actividad de Evaluación de la Educación Superior*. Junio, 2008 ([ww.ciees.edu.mx/ciees/publicaciones.php](http://www.ciees.edu.mx/ciees/publicaciones.php)).
- Intercambios y Estancias Académicas (UVB www.uvb.edu.mx/UVBintercambios.htm).
- Instituto Internacional de la UNESCO para la Educación Superior en América Latina y el Caribe (IESALC).
- www.unesco.org/ve/programas/glosarios/PropuestaGlosarioReg.xls.
- Ley Federal del Trabajo.www.camaradediputados.gob.mx.
- Ley Orgánica del Consejo Nacional de Ciencia y Tecnología. www.diputados.gob.mx/LeyesBiblio/pdf/243.pdf
- Normatividad Universitaria, UACJ ([www.uacj.mx/Normatividad/nuevas_copy\(1\)/sabatico.htm](http://www.uacj.mx/Normatividad/nuevas_copy(1)/sabatico.htm)).
- Notas a los Estados de Origen y Aplicación de Fondos. Coordinación de Transparencia y Archivo General.
- *Nuestro futuro común*, documento más conocido como Informe Brundtland, de la Comisión de Expertos, ONU, abril de 1987 (www.onu.org).
- Programa de Mejoramiento del Profesorado de las Instituciones de Educación Superior, Secretaría de Educación Pública-Asociación Nacional de Universidades e Instituciones de Educación Superior-Consejo Nacional de Ciencia y Tecnología. 13 de noviembre de 1996.
- Real Academia Española de la Lengua (www.rae.es/).
- Secretaría de Educación Pública (SEP) (sesc3.sep.gob.mx/glosario/).
- Sistema de Información Jurídico Universitario.
- Sistema de Universidad Virtual, Universidad de Guadalajara (www.udgvirtual.udg.mx/).

SIGLARIO

AASM	Asociación Argentina de Salud Mental
ABIESI	Asociación de Bibliotecas de Instituciones de Enseñanza Superior e Investigación
ACACIA	Academia de Ciencias Administrativas, A.C.
ACCECISO	Asociación para la Acreditación y Certificación en Ciencias Sociales, A.C.
ACUDE	Acuerdo Universitario para el Desarrollo Sustentable del Estado de Jalisco
ADMINISTRA	Programa de Apoyo a la Administración Pública del Estado de Jalisco (forma parte del ACUDE)
AENOR	Asociación Española de Normalización y Certificación
AG	Administración General
AJAGI	Asociación Jalisciense de Apoyo a Grupos Indígenas, A.C.
ALA	<i>American Library Association</i>
ALAS	Asociación Latinoamericana de Sociología
ALAFEC	Asociación Latinoamericana de Facultades y Escuelas de Contaduría y Administración
ALFAL	Asociación de Lingüística y Filología de América Latina
AMECIDER	Asociación Mexicana de Ciencias para el Desarrollo Regional, A.C.
AMEREIAF	Asociación Mexicana de Responsables de la Estandarización de la Información Administrativa y Financiera en las Instituciones de Educación Superior, A.C.
AMIC	Asociación Mexicana de Investigadores de la Comunicación
AmCham	<i>American Chamber of Commerce of México</i>
AMIDIQ	Academia Mexicana de Investigación y Docencia en Ingeniería Química
AMOCVIES	Asociación Mexicana de Órganos de Control y Vigilancia en Instituciones de Educación Superior, A.C.
AMPEI	Asociación Mexicana para la Educación Internacional
ANPADEH	Acreditadora Nacional de Programas de Arquitectura y Disciplinas del Espacio Habitable
ANIEI	Asociación Nacional de Instituciones de Educación en Tecnologías de la Información A.C.
ANUIES	Asociación Nacional de Universidades e Instituciones de Educación Superior
APEC	<i>Asia-Pacific Economic Cooperation</i>
AQSR	<i>Automotive Quality Systems Register</i>
ATR	<i>American Trust Register</i>
AUIP	Asociación Universitaria Iberoamericana de Postgrado
AULA	Asociación de Universidades Latinoamericanas
B4	Categoría de alumno que se encuentra en una situación de irregular o condicionado por el Art. 34
BG	Bachillerato general
BGC	Bachillerato general por competencias
BT	Bachillerato técnico
BUAP	Benemérita Universidad Autónoma de Puebla
CA	Cuerpo(s) Académico(s)
CAA	Centro de Autoacceso
CAC	Cuerpo académico consolidado

GLOSARIO Y SIGLARIO

CACEB	Comité para la Acreditación de la Licenciatura en Biología, A.C.
CACECA	Consejo de Acreditación en la Enseñanza de la Contaduría y Administración, A.C.
CACEI	Consejo de Acreditación de la Enseñanza de la Ingeniería, A.C.
CAEC	Cuerpo académico en consolidación
CAEF	Cuerpo académico en formación
CAG	Consejo de la Administración General
CAPECE	Comité Administrativo del Programa Estatal de Construcción de Escuelas
CAPFCE	Comité Administrativo del Programa Federal de Construcción de Escuelas
CASA	Comunidades de Aprendizaje y Servicios Académicos
CB	Coordinación de Bibliotecas
CCAAMP	Consejo Ciudadano Auxiliar de la Agencia del Ministerio Público
CCE	Coordinación de Control Escolar
CCIJ	Consejo de Cámaras Industriales de Jalisco
CCT	Contrato Colectivo de Trabajo
CCU	Centro Cultural Universitario
CDPAC	Coordinación para el Desarrollo del Personal Académico
CECA	Consejo Estatal para la Cultura y las Artes
CECM	Colegio de Español y Cultura Mexica
CEDH	Comisión Estatal de Derechos Humanos
CEED	Centro de Estudios Estratégicos para el Desarrollo
CEEXA	Coordinación de Egresados y Ex Alumnos
CEFERESO	Centro Federal de Readaptación Social
CEMA	Comisión Educativa México – Australia
CEMCA	Centro de Estudios Mexicanos y Centroamericanos
CENEVAL	Centro Nacional de Evaluación de la Educación Superior
CEPE	Centro de Estudios para Extranjeros
CEREO	Comisión Especial para la Reforma del Estado de Oaxaca
CERTIDEMS	Certificación de Competencias Docentes para la Educación Media Superior (SEP)
CESLA	Centro de Estudios Latinoamericanos
CETYS	Centro de Enseñanza Técnica y Superior
CG	Contraloría General
CGA	Coordinación General Académica
CGADM	Coordinación General Administrativa
CGCI	Coordinación General de Cooperación e Internacionalización
CGEX	Coordinación General de Extensión
CGP	Coordinación General de Patrimonio
CGRH	Coordinación General de Recursos Humanos
CGSU	Coordinación General de Servicios a Universitarios
CGTI	Coordinación General de Tecnologías de Información
CIATEJ	Centro de Investigación y Asistencia en Tecnología y Diseño del Estado de Jalisco, A.C.
CIDE	Centro de Investigación y Docencia Económica
CIEES	Comités Interinstitucionales para la Evaluación de la Educación Superior, A.C.

GLOSARIO Y SIGLARIO

CIESAS	Centro de Investigación y Estudios Superiores en Antropología Social Occidente
CIEP	Coordinación de Innovación Educativa y Pregrado
CIPV	Coordinación de Investigación, Posgrado y Vinculación
CEIICH	Centro de Investigaciones Interdisciplinarias en Ciencias y Humanidades UNAM
CINVESTAV	Centro de Investigación y de Estudios Avanzados del IPN
CIRIEC	Centro Internacional de Investigación e Información sobre la Economía Pública, Social y Cooperativa
CISIS	<i>International Conference on Complex, Intelligent and Software Intensive Systems</i>
CLACSO	Consejo Latinoamericano de Ciencias Sociales
CLAD	Centro Latinoamericano de Administración para el Desarrollo
CLAE	Congreso Latinoamericanos y Caribeños de Estudiantes
CLAG	<i>Conference of Latin Americanist Geographers</i>
CLESAD	Consejo Latinoamericano de Educación Abierta y a Distancia
CNA	Comisión Nacional del Agua
CNEIP	Consejo Nacional para la Enseñanza e Investigación en Psicología, A.C.
CNSF	Comisión Nacional de Seguros y Fianzas
COAPEHUM	Consejo para la Acreditación de Programas Educativos en Humanidades, A.C.
COECyTJAL	Consejo Estatal de Ciencia y Tecnología del Estado de Jalisco
COLJAL	El Colegio de Jalisco
COLMEX	El Colegio de México A.C.
COLMICH	El Colegio de Michoacán
COLSAN	El Colegio de San Luis, A. C.
COMACAF	Consejo Mexicano para la Acreditación de la Enseñanza de la Cultura de la Actividad Física, A.C.
COMACE	Consejo Mexicano de Acreditación y Certificación de Enfermería, A.C.
COMAEA	Consejo Mexicano de Acreditación de la Enseñanza de la Arquitectura, A.C. (ANPADEH)
COMAEF	Consejo Mexicano para la Acreditación de la Educación Farmacéutica, A.C.
COMAEM	Consejo Mexicano para la Acreditación de la Educación Médica, A.C.
COMAPROD	Consejo Mexicano para la Acreditación de Programas de Diseño, A.C.
COMEAA	Comité Mexicano de Acreditación de la Educación Agronómica, A.C.
COMLEX	Centro de Cómputo y Lenguas Extranjeras U de G (Ahora PROULEX)
CONACE	Consejo Nacional para la Acreditación de la Ciencia Económica
CONACULTA	Consejo Nacional para la Cultura y las Artes
CONACyT	Consejo Nacional de Ciencia y Tecnología
CONADEMS	Consejo Nacional para el Desarrollo del Deporte en la Educación Media Superior
CONAECQ	Consejo Nacional de la Enseñanza y del Ejercicio Profesional de las Ciencias Químicas, A.C.
CONAED	Consejo Nacional de Especialistas en Derecho, A.C.
CONAEDO	Consejo Nacional de Educación Odontológica
CONAET	Consejo Nacional para la Calidad de la Educación Turística, A.C.
CONAFOR	Comisión Nacional Forestal
CONAHEC	<i>Consortium for North American Higher Education Collaboration</i>
CONAIC	Consejo Nacional de Acreditación en Informática y Computación, A.C.

GLOSARIO Y SIGLARIO

CONAMED	Comisión Nacional de Arbitraje Médico
CONAPO	Consejo Nacional de Población
CONCAPREN	Consejo Nacional para la Calidad de Programas Educativos en Nutriología, A.C.
CONCIBE	Congreso de Computación, Informática, Biomédica y Electrónica
CONDDE	Consejo Nacional para el Desarrollo del Deporte de la Educación, A.C.
CONEVET	Consejo Nacional de Educación de la Medicina Veterinaria y Zootecnia, A.C.
CONFED	Consejo Nacional para la Acreditación de la Educación Superior en Derecho, A.C.
COP	Coordinación de Obras y Proyectos
COPAES	Consejo para la Acreditación de la Educación Superior
COPARMEX	Confederación Patronal de la República Mexicana
COPEEMS	Consejo para la Evaluación de la Educación del tipo Medio Superior, A.C.
COPLADI	Coordinación General de Planeación y Desarrollo Institucional
COyP	Coordinación de Obras y Proyectos
CPP	Código de Procedimientos Penales
CR	Consejo de Rectores
CRPJyPSS	Coordinación del Régimen de Pensiones, Jubilaciones y Prestaciones de Seguridad Social
CSE	Coordinación de Servicios Estudiantiles
CSS	Coordinación de Servicio Social
CTP	Consejo Técnico de Planeación
CTSOC	Coordinación de Trabajo Social
CU	Centro(s) Universitario(s)
CU regionales	Centros universitarios que se localizan en los municipios no metropolitanos
CU metropolitanos	Centros universitarios que se localizan en los municipios de la zona metropolitana de Guadalajara (Guadalajara, Zapopan, Tlaquepaque y Tonalá)
CUAAD	Centro Universitario de Arte, Arquitectura y Diseño
CUALTOS	Centro Universitario de los Altos
CUCBA	Centro Universitario de Ciencias Biológicas y Agropecuarias
CUCEA	Centro Universitario de Ciencias Económico Administrativas
CUCEI	Centro Universitario de Ciencias Exactas e Ingenierías
CUCIÉNEGA	Centro Universitario de la Ciénega
CUCOSTA	Centro Universitario de la Costa
CUCOSTASUR	Centro Universitario de la Costa Sur
CUCS	Centro Universitario de Ciencias de la Salud
CUCSH	Centro Universitario de Ciencias Sociales y Humanidades
CUDI	Corporación Universitaria para el Desarrollo de Internet
CULAGOS	Centro Universitario de los Lagos
CUMex	Consortio de Universidades Mexicanas
CUNORTE	Centro Universitario del Norte
CUSUR	Centro Universitario del Sur
CUTONALÁ	Centro Universitario de Tonalá
CUVALLES	Centro Universitario de los Valles
DER	Departamento de Estudios Regionales

GLOSARIO Y SIGLARIO

DERN	Departamento de Ecología y Recursos Naturales
DES	Dependencia(s) de Educación Superior
DF	Distrito Federal
DGDC	Dirección General de Difusión Cultural
DGM	Dirección General de Medios
DGP	Dirección General de Profesiones
DGSEMS	Dirección General del Sistema de Educación Media Superior
DGESU	Dirección General de Educación Superior Universitaria
DIF	Desarrollo Integral de la Familia
DIPA	Dirección de Producción Audiovisual
DPC	Dirección de Prensa y Comunicaciones
EAIE	<i>European Association for International Education</i>
ECCMID	<i>European Congress of Clinical Microbiology and Infectious Diseases</i>
ECLJ	Estación Científica Las Joyas
ECOES	Espacio Común de Educación Superior
ECS	<i>The Electrochemical Society</i>
EDULP	Editorial de la Universidad Nacional de La Plata
EDUNTREF	Editorial de la Universidad Nacional de Tres de Febrero
EDUSAT	Sistema de Televisión Educativa
EGEL	Examen General de Egreso de Licenciatura
EMS	Educación Media Superior
EPA	Estatuto del Personal Académico
EPR	Escuela preparatoria regional
ES	Educación Superior
ETC	Equivalente a tiempo completo
EUA	Estados Unidos de Norteamérica
FAEB	Fondo de Aportaciones para la Educación Básica y Normal
FADOEES	Fondo para Ampliar y Diversificar la Oferta Educativa en Educación Superior
FAIS	Fondo de Aportaciones para la Infraestructura Social
FAM	Fondo de Aportaciones Múltiples
FAPE	Fondo para la Atención de Problemas de las Universidades Públicas Estatales
FAO	<i>Food and Agriculture Organization</i>
FASSA	Fondo de Aportaciones para los Servicios de Salud
FASEB	<i>Federation of American Societies for Experimental Biology</i>
FASFAPE	Fondo de Apoyo para Saneamiento Financiero y para la Atención a Problemas Estructurales de las UPE 2014
FCE	Fondo de Cultura Económica
FCIIEMS	Fondo Concursable de Inversión en Infraestructura para Educación Media Superior
FECES	Fondo para Elevar la Calidad de la Educación Superior de las Universidades Públicas Estatales (UPE)
FESI	Fundación para la Educación Superior Internacional
FEU	Federación de Estudiantes Universitarios
FIFRU	Fondo de Infraestructura Física de la Red Universitaria
FIL	Feria Internacional del Libro de Guadalajara

GLOSARIO Y SIGLARIO

FIUPEA	Fondo de Inversión para Universidades Públicas Estatales con Evaluación de la ANUIES
FLACSO	Facultad Latinoamericana de Ciencias Sociales
FOMES	Fondo para la Modernización de la Educación Superior
FOMIXJAL	Fondo Mixto de Jalisco
FRIDA	Fondo Regional para la Innovación Digital en América Latina y el Caribe
GABERIC	<i>Global Academy of Business and Economic Research</i>
GCU	Grupo Compostela de Universidades
HACU	<i>Hispanic Association of Colleges and Universities</i>
HCFAA	Hospital Civil Fray Antonio Alcalde
HCG	Hospitales Civiles de Guadalajara
HCGU	Honorable Consejo General Universitario
HGO	Hospital General de Occidente
HTML	<i>HyperText Markup Language</i> (Lenguaje de Marcado de Hipertexto)
IA	Índice de Aprobación
IAIA	<i>International Association for Impact Assessment</i>
IAU	<i>International Association of Universities</i>
IAUP	<i>Internacional Association of University Presidents</i>
IBFR	<i>Institute for Business and Finance Research</i>
IDE	Índice de Deserción
IDITPYME	Instituto para el Desarrollo de la Innovación y la Tecnología en la Pequeña y Mediana Empresa
IEEE	Instituto de Ingenieros en Electricidad y Electrónica
IES	Institución(es) de Educación Superior
IFAC	Federación Internacional de Contadores
IFT	<i>Institute of Food Technologists</i>
IIE NETWORK	<i>Institute of International Education Network</i>
IJAS	Instituto Jalisciense de Asistencia Social
IJEEE	<i>International Journal of Electrical Engineering Education</i>
IMCED	Instituto Michoacano de Ciencias de la Educación
IMECBIO	Instituto Manantlán de Ecología y Conservación de la Biodiversidad
IMMG	Instituto Municipal de las Mujeres en Guadalajara
IMPI	Instituto Mexicano de la Propiedad Industrial
IMRC	<i>International Materials Research Congress</i>
IMSS	Instituto Mexicano del Seguro Social
INAH	Instituto Nacional de Antropología e Historia
INDAUTOR	Instituto Nacional del Derecho de Autor
INDESOL	Instituto Nacional de Desarrollo Social
INE	Instituto Nacional de Ecología
INEGI	Instituto Nacional de Estadística, Geografía e Informática
INESER	Instituto de Estudios Económicos y Regionales
INI	Instituto Nacional Indigenista
INM	Instituto Nacional de Migración
INMUJERES	Instituto Nacional de las Mujeres

GLOSARIO Y SIGLARIO

INPC	Índice Nacional de Precios al Consumidor
IOHA	<i>International Oral History Association</i>
IPN	Instituto Politécnico Nacional
IQNET	<i>International Certification Network</i>
IR	índice de Reprobación
IRE	Índice de Retención
IRVOE	Instituciones con Reconocimiento de Validez Oficial de Estudios
ISIC	<i>International Symposium on Intelligent Control</i>
ISO	<i>International Organization for Standardization</i>
ITESM	Instituto Tecnológico y de Estudios Superiores de Monterrey
ITESO	Instituto Tecnológico y de Estudios Superiores de Occidente
ITTEPIC	Instituto Tecnológico de Tepic
LACLO	Comunidad Latinoamericana de Objetos de Aprendizaje
LASA	<i>Latin American Studies Association</i>
LGAC	Líneas de Generación y Aplicación del Conocimiento
MEXFITEC	Redes de Movilidad de Ingenieros México – Francia
MOEMS	<i>Micro-Optoelectro-Mechanical Systems</i>
MPC	Manejo de programas de cómputo
MT	Medio tiempo
MTA	Maestría en Tecnologías para el Aprendizaje
MultiDES	Múltiples dependencias de educación superior
MVZ	Médico Veterinario Zootecnista
NAFSA	<i>Association of International Educators</i>
NMS	Nivel Medio Superior
NS	Nivel Superior
OAG	Oficina del Abogado General
OBHE	<i>Observatory on Borderless Higher Education</i>
OCDE	Organización para la Cooperación y el Desarrollo Económico
OEA	Organización de Estados Americanos
OETI	Observatorio Europeo de la Televisión Infantil
OMEGA	Observatorio Metropolitano de Guadalajara
OUI	Organización Universitaria Interamericana
PAA	Prueba de Aptitud Académica
PAAEI	Programa de Apoyo Académico para Estudiantes Indígenas
PADES	Programa de Apoyo al Desarrollo de la Educación Superior
PAFP	Programa de Apoyo a la Formación Profesional
PBC	Padrón de Buena Calidad
PBE	<i>Proulex Business English</i>
PC	Proulex Certificado
PCA	Proulex Certificado Avanzado
PCAC	Curso Administrativo y Contable
PCDG	Diplomado en Diseño Gráfico
PCE	Cursos Empresariales
PCI	Cómputo Integral
PCIA	Cómputo Integral Avanzado

GLOSARIO Y SIGLARIO

PCJV	Curso de Verano Computación Juniors
PCPM	Curso Mantenimiento PC
PCRVI	<i>Revit Architecture</i>
PDAC	Diplomado Administrativo Contable
PDDG	Diplomado en Diseño Gráfico
PDDWM	Diplomado en Diseño Web y Multimedia
PDE	Diplomado en Diseño Editorial
PDI	Plan de Desarrollo Institucional
PDP	Diplomado en Programación
PDPA	Diplomado en Programación Avanzada
PDPB	Diplomado en Programación Básica
PDPI	Diplomado en Programación para Internet
PDR	Diplomado en Redes
PDT	Procuraduría de la Defensa del Trabajo
PDU	Proulex Diploma Universitario
PE	Programa Educativo
PEEES	Programa de Estímulos Económicos a Estudiantes Sobresalientes
PEF	Presupuesto de Egresos de la Federación
PETTD	Proulex English Teacher Training Diploma
PFC	Programa de Fomento a la Calidad
PFCE	Programa de Fortalecimiento de la Calidad Educativa
PFCP	Programa de Fortalecimiento a la Calidad del Posgrado
PGJE	Procuraduría General de Justicia del Estado
PGR	Procuraduría General de la República
PICASA	Programa Institucional de Capacitación y Actualización para la Superación Académica
PIB	Producto Interno Bruto
PIFI	Programa Integral de Fortalecimiento Institucional
PIFIEMS	Programa Integral de Fortalecimiento Institucional de la Educación Media Superior
PIFOP	Programa Integral de Fortalecimiento del Posgrado
PITAI	Programa de Impulso al Talento e Incorporación a la Investigación
PJP	Proulex Juniors Primaria
PJS	Proulex Juniors Secundaria
PJV	Proulex Juniors Verano
PME	Profesional medio
PMPC	Mantenimiento a PCs
PMT	Personal de medio tiempo
PNA	Personal no académico
PNP	Padrón Nacional de Posgrado
PNPC	Programa Nacional de Posgrados de Calidad
POA	Programa Operativo Anual
PREIA	Programa para la Retención y Estímulo de los Investigadores de Alto Nivel
PREFORDEMS	Programa de Formación Docentes de Educación Media Superior
PRODEP	Programa para el Desarrollo Profesional Docente (antes PROMEP)
PRO/SNI	Programa de Apoyo a la Mejora en las Condiciones de Producción de los Miembros del SNI

GLOSARIO Y SIGLARIO

PROACE	Programa de Acompañamiento hacia la Calidad Educativa
PROACTUAL	Programa de Actualización de Categorías Académicas
PROADU	Programa de Apoyo al Desarrollo Universitario
PROCALDES	Programa de Calidad y Desarrollo
PROCOFIN	Programa de Concurrencias Financieras de la Investigación
ProDES	Programa de Fortalecimiento de la(s) Dependencia(s) en Educación Superior
PROESA	Programa de Estímulos a la Superación Académica
ProExOEES	Programa de Expansión en la Oferta Educativa en Educación Media Superior y Superior
PROFECO	Procuraduría Federal del Consumidor
PROFEPA	Procuraduría Federal de Protección al Ambiente
PROFOCIE	Programa de Fortalecimiento de la Calidad en Instituciones Educativas
ProGES	Programa de Fortalecimiento de la Gestión Institucional
PROMEP	Programa de Mejoramiento del Profesorado de Educación Superior
PROMESAN	Programa para la Movilidad de la Educación Superior en América del Norte
PRONABES	Programa Nacional de Becas para la Educación Superior
PRONAD	Programa para la Normalización de la Información Administrativa
PROREBE	Programa de Reincorporación de Ex Becarios
PRO/SNI	Programa de apoyo a la mejora en las condiciones de producción de los miembros del SNI /SNCA
PROTIP	Programa de Titulación para el Posgrado
PROULEX	Programa Universitario de Lenguas Extranjeras
PTC	Profesor de Tiempo Completo
PTC	<i>Preparation TOEFL Course</i>
P3DM	3Ds Max
P3E	Sistema de Planeación, Programación, Presupuestación y Evaluación
PTP	<i>Proulex Transition Program</i>
PUPLE	Programa Universitario de Promoción a la Lectura
PYMES	Pequeñas y Medianas Empresas
RASA	Red de Alternativas Sustentables Agroecológicas
RBSE	<i>Revista Brasileira de Sociologia de Emocao</i>
RCU	Red de Comunicación Universitaria
RCUTV	Red de Comunicación Universitaria por Televisión
RECLA	Red de Educación Continua de América Latina y Europa
RELME	Reunión Latinoamericana de Matemática Educativa
RG	Rectoría General
REVOE	Reconocimiento de Validez Oficial de Estudios
RIPPPA	Reglamento de Ingreso, Promoción y Permanencia del Personal Académico
RRUDG	Red Radio Universidad de Guadalajara
S.A.B. de C.V.	Sociedad Anónima Bursátil de Capital Variable
SAT	Servicio de Administración Tributaria
SECTEC	Secretaría Técnica
SEDESOL	Secretaría de Desarrollo Social
SEGOB	Secretaría de Gobernación
SEJ	Secretaría de Educación Jalisco

GLOSARIO Y SIGLARIO

SEMARNAT	Secretaría de Medio Ambiente y Recursos Naturales
SEMS	Sistema de Educación Media Superior
SEP	Secretaría de Educación Pública
SES	Subsecretaría de Educación Superior
SESI	Subsecretaría de Educación Superior e Investigación Científica
SFGTCOM	Reporte del SIIAU-Escolar: Alumnos de tiempo completo por centro universitario y ciclo escolar
SG	Secretaría General
SHCP	Secretaría de Hacienda y Crédito Público
SHGCAPA	Reporte del SIIAU-Escolar: Índice de capitalización de créditos III
SHGCAPC	Reporte del SIIAU-Escolar: Índice de capitalización de créditos I
SHGCAPT	Reporte del SIIAU-Escolar: Índice de capitalización de créditos II
SHGPROM	Reporte del SIIAU-Escolar: Calificaciones promedio de estudiantes por ciclo y carrera
SIBEN	Sociedad Iberoamericana de Neonatología
SICOM	Simposio Internacional sobre Competencias
SIDA	Síndrome de Inmunodeficiencia Adquirida
SII	Sistema Institucional de Indicadores
SIIAU	Sistema Integral de Información y Administración Universitaria
SiNEMS	Sistema Nacional de Educación Media Superior
SIT	Sistema Integral de Tutorías
SIIVE	Sistema Estatal de Indicadores e Información de Vivienda
SISEG	Sistema Institucional para el Seguimiento de Egresados
SNB	Sistema Nacional de Bachillerato
SNCA	Sistema Nacional de Creadores
SNCA	Sistema Nacional de Creadores de Arte
SNI	Sistema Nacional de Investigadores
SOMIM	Sociedad Mexicana de Ingeniería Mecánica
SPIE	<i>The International Society for Optical Engineering</i>
SRE	Secretaría de Relaciones Exteriores
STAUdeG	Sindicato de Trabajadores Académicos de la Universidad de Guadalajara
SUTUdeG	Sindicato Único de Trabajadores de la Universidad de Guadalajara
SUV	Sistema de Universidad Virtual
TA	Técnico(s) académico(s)
TAE	Trayectorias de Aprendizaje Especializante
TAMT	Técnico(s) académico(s) de medio tiempo
TAS	Técnicas de administración y secretariales
TATC	Técnico(s) académico(s) de tiempo completo
TC	Tiempo completo
TD	Tiempo determinado
TIC	Tecnología de la Información y la Comunicación
TLCAN	Tratado de Libre Comercio de América del Norte (<i>North American Free Trade Agreement</i>)
TSU	Técnico(s) Superior(es) Universitario(s)

GLOSARIO Y SIGLARIO

TV	Televisión
UAA	Universidad Autónoma de Aguascalientes
UABC	Universidad Autónoma de Baja California
UABCS	Universidad Autónoma de Baja California Sur
UABJO	Universidad Autónoma Benito Juárez de Oaxaca
UACH	Universidad Autónoma de Chihuahua
UACI	Unidad de Apoyo a las Comunidades Indígenas
UACJ	Universidad Autónoma de Ciudad Juárez
UADEC	Universidad Autónoma de Coahuila
UADY	Universidad Autónoma de Yucatán
UAEH	Universidad Autónoma del Estado de Hidalgo
UAEMex	Universidad Autónoma del Estado de México
UAGro	Universidad Autónoma de Guerrero
UAM	Universidad Autónoma Metropolitana
UAN	Universidad Autónoma de Nayarit
UANL	Universidad Autónoma de Nuevo León
UAQ	Universidad Autónoma de Querétaro
UAS	Universidad Autónoma de Sinaloa
UASLP	Universidad Autónoma de San Luis Potosí
UAT	Universidad Autónoma de Tamaulipas
UATx	Universidad Autónoma de Tlaxcala
UAZ	Universidad Autónoma de Zacatecas
UCOL	Universidad de Colima
UCR	Universidad de Costa Rica
UDECEL	Empresa universitaria para la comercialización, comisión y representación de servicios de telefonía móvil y de radiocomunicación
UdeG	Universidad de Guadalajara
UDI	Unidad para el Desarrollo Institucional
UDIP	Unidad para el Desarrollo de la Investigación y el Posgrado
UdeO	Universidad de Occidente
UDPAC	Unidad para el Desarrollo del Personal Académico
UDPAD	Unidad para el Desarrollo del Personal Administrativo
UDUAL	Unión de Universidades de América Latina y el Caribe
UG	Universidad de Guanajuato
UJAT	Universidad Juárez Autónoma de Tabasco
UMAP	<i>University Mobility in Asia and the Pacific</i>
UMEFORA	Unidad de Mejoramiento y Formación Académica
UMISH	Universidad Michoacana de San Nicolás de Hidalgo
UNAM	Universidad Nacional Autónoma de México
UNC	Universidad Nacional de Córdoba
UNESCO	Organización de las Naciones Unidas para la Educación, la Ciencia y la Cultura
UNICLUB	Club de precios de la Universidad de Guadalajara
UNIVA	Universidad del Valle de Atemajac

GLOSARIO Y SIGLARIO

UNSM	Universidad Nacional de San Martín
UP	Unidad de Presupuesto
UPA	Universidad Politécnica de Amozoc
UPC	Unidad de Protección Civil
UPE	Universidad(es) Pública(s) Estatal(es)
UPF	Universidad(es) Pública(s) Federal(es)
UPN	Universidad Pedagógica Nacional
UPV	Universidad del País Vasco
USACH	Universidad de Santiago de Chile
US	Universidad de Sonora
USSEI	Unidad de Servicio Social para Escuelas Incorporadas
UT	Unidad de Titulación
UTEG	Centro Universitario UTEG
UTN	Universidad Tecnológica de Netzahualcóyotl
UV	Universidad Veracruzana
UVyDC	Unidad de Vinculación y Difusión Científica
VE	Vicerrectoría Ejecutiva
VIH	Virus de inmunodeficiencia humana
WCPGHN	<i>World Congress in Pediatric Gastroenterology, Hepatology and Nutrition</i>
ZMG	Zona Metropolitana de Guadalajara

Autor: Itzcóatl Tonatiuh Bravo Padilla

Director: Rubén García Sánchez

Coordinador operativo y compilador: Diego Cedillo Morales

LÍNEA ESTRATÉGICA / APARTADO	COMPILADOR / RECOPIADOR
Docencia y Aprendizaje	
Alumnos	Andrés Alvarado de Nova
Nivel Medio Superior	Karla Lira Vidrio
	José Luis Ruiz Muñoz
Oferta Educativa: Pregrado	José Luis Ruiz Muñoz
Apoyos académicos	María Guadalupe Díaz Orozco
Investigación y Posgrado	
Investigación	Jorge Leonel Chacón Zacarias
Oferta educativa: Posgrado	Andrés Alvarado de Nova
Vinculación	Eva Concepción Pérez Sansalvador
Extensión y Difusión	Joaquín Reyes Lara
Internacionalización	José Luis Ruiz Muñoz
Gestión y Gobierno	
Recursos Humanos: Personal Académico	Joaquín Reyes Lara
Recursos Humanos: Personal Administrativo	Joaquín Reyes Lara
Financiamiento	Diego Cedillo Morales
Gestión	Diego Cedillo Morales
Gobierno	Ileana Paola Navarrete Esparza
Glosario y Siglario	Rosa Margarita Paz Pichardo
Edición	Bertha Patricia Medrano Miranda
Diseño de portada	Salvador Gil García Rodríguez

www.udg.mx



**UNIVERSIDAD DE
GUADALAJARA**

Red Universitaria e Institución Benemérita de Jalisco