



UNIVERSIDAD DE GUADALAJARA

# Informe Financiero del 01 de julio al 30 de septiembre (3er. Trimestre) del Ejercicio Fiscal 2018

Presupuesto de Egresos de la Federación para el ejercicio  
fiscal 2018 Artículo 41



# Contenido

- | Recursos entregados a la Universidad de Guadalajara del 01 de julio al 30 de septiembre (3er. Trimestre) del Ejercicio Fiscal 2018
- | I. Programas a los que se destinen los recursos y el cumplimiento de las metas correspondientes.
- | II. Costo de nómina del personal docente, no docente, administrativo y manual, identificando las distintas categorías y los tabuladores de las remuneraciones por puesto, responsabilidad laboral y su lugar de ubicación.
- | III. Desglose del gasto corriente destinado a su operación.
- | IV. Estados financieros
- | V. La información sobre matrícula de inicio y fin de cada ciclo escolar.
- | CD (Conteniendo la información del “Informe Financiero del 01 de julio al 30 de septiembre (3er. Trimestre) Ejercicio Fiscal 2018”



UNIVERSIDAD DE GUADALAJARA

Recursos entregados a la Universidad de Guadalajara del 01 de julio al 30 de septiembre (3er. trimestre) del Ejercicio Fiscal 2018.




I. Programas a los que se destinen los recursos y el cumplimiento de las metas correspondientes.


**DESTINO DE LOS RECURSOS FEDERALES QUE RECIBEN UNIVERSIDADES E INSTITUCIONES DE EDUCACIÓN MEDIA SUPERIOR Y SUPERIOR.**


En términos del artículo 41, fracción I del Decreto de Presupuesto de Egresos de la Federación para el Ejercicio Fiscal 2018.  
Programas y cumplimiento de metas.


La información presentada es acumulada al periodo que se reporta.  
Enero-Diciembre 2018.

Nombre de la Universidad	Programas PEF/2018	R E C U R S O S F E D E R A L E S	Fracción I															
			PRIMER TRIMESTRE DEL 2018				SEGUNDO TRIMESTRE DEL 2018				TERCER TRIMESTRE DEL 2018				CUARTO TRIMESTRE DEL 2018			
			LOS PROGRAMAS A LOS QUE SE DESTINEN LOS RECURSOS FEDERALES (MILES DE PESOS)			NOTA	LOS PROGRAMAS A LOS QUE SE DESTINEN LOS RECURSOS FEDERALES (MILES DE PESOS)			NOTA	LOS PROGRAMAS A LOS QUE SE DESTINEN LOS RECURSOS FEDERALES (MILES DE PESOS)			NOTA	LOS PROGRAMAS A LOS QUE SE DESTINEN LOS RECURSOS FEDERALES (MILES DE PESOS)			NOTA
			Enero	Febrero	Marzo		Abril	Mayo	Junio		Julio	Agosto	Septiembre		Octubre	Noviembre	Diciembre	
U. de Guadalajara	SUBSIDIOS FEDERALES PARA ORGANISMOS DESCENTRALIZADOS ESTATALES U006	A	0.00	0.00	1,612,471.00		1,970,796.00	2,329,121.00	3,028,576.31		3,566,067.31	4,047,967.03	4,406,292.03		4,406,292.03	4,406,292.03	4,406,292.03	
		R/M	0.00	0.00	1,612,471.00		358,325.00	358,325.00	699,455.31		537,491.00	481,899.72	358,325.00		0.00	0.00	0.00	
VVV	CARRERA DOCENTE U040	A	0.00	0.00	0.00		0.00	0.00	0.00		0.00	0.00	0.00		0.00	0.00	0.00	
		R/M	0.00	0.00	0.00		0.00	0.00	0.00		0.00	0.00	0.00		0.00	0.00	0.00	
VVV	APOYOS PARA LA ATENCIÓN DE PROBLEMAS ESTRUCTURALES DE LAS UPE U081 MODALIDAD "A" (J. PENSIONES)	A	0.00	0.00	0.00		0.00	0.00	0.00		0.00	0.00	0.00		0.00	0.00	0.00	
		R/M	0.00	0.00	0.00		0.00	0.00	0.00		0.00	0.00	51,020.00		51,020.00	51,020.00	51,020.00	
VVV	PROGRAMA PARA EL DESARROLLO PROFESIONAL DOCENTE (PRODEP) S247	A	0.00	0.00	0.00		0.00	0.00	0.00		0.00	0.00	51,020.00		0.00	0.00	0.00	
		R/M	0.00	0.00	0.00		0.00	0.00	0.00		0.00	35,000.00	54,530.77		54,530.77	54,530.77	54,530.77	
VVV	PROGRAMA FORTALECIMIENTO DE LA CALIDAD EDUCATIVA (PFCE) S267	A	0.00	0.00	0.00		0.00	48,751.85	48,751.85		48,751.85	48,751.85	48,751.85		48,751.85	48,751.85	48,751.85	
		R/M	0.00	0.00	0.00		0.00	48,751.85	0.00		0.00	0.00	0.00		0.00	0.00	0.00	
VVV	AAA	A	0.00	0.00	0.00		0.00	0.00	0.00		0.00	0.00	0.00		0.00	0.00	0.00	
		R/M	0.00	0.00	0.00		0.00	0.00	0.00		0.00	0.00	0.00		0.00	0.00	0.00	
VVV	BBB	A	0.00	0.00	0.00		0.00	0.00	0.00		0.00	0.00	0.00		0.00	0.00	0.00	
		R/M	0.00	0.00	0.00		0.00	0.00	0.00		0.00	0.00	0.00		0.00	0.00	0.00	
VVV	CCC	A	0.00	0.00	0.00		0.00	0.00	0.00		0.00	0.00	0.00		0.00	0.00	0.00	
		R/M	0.00	0.00	0.00		0.00	0.00	0.00		0.00	0.00	0.00		0.00	0.00	0.00	
VVV	DDD	A	0.00	0.00	0.00		0.00	0.00	0.00		0.00	0.00	0.00		0.00	0.00	0.00	
		R/M	0.00	0.00	0.00		0.00	0.00	0.00		0.00	0.00	0.00		0.00	0.00	0.00	
VVV	EEE	A	0.00	0.00	0.00		0.00	0.00	0.00		0.00	0.00	0.00		0.00	0.00	0.00	
		R/M	0.00	0.00	0.00		0.00	0.00	0.00		0.00	0.00	0.00		0.00	0.00	0.00	
SUMA DEL MES			0.00	0.00	1,612,471.00		358,325.00	407,076.85	699,455.31		537,491.00	516,899.72	428,875.77		0.00	0.00	0.00	
SUMAS ACUMULADAS			0.00	0.00	1,612,471.00		1,970,796.00	2,377,872.85	3,077,328.15		3,614,857.15	4,131,718.88	4,560,594.65		4,560,594.65	4,560,594.65	4,560,594.65	
ACUMULADO DEL TRIMESTRE					1,612,471.00				1,464,857.15			1,483,266.50					0.00	

  
Mtro. Gustavo A. Cárdenas Cutiño  
Director de Finanzas

  
Mtro. Rubén Juan Sebastián García Sánchez  
Coordinador General de Investigación y Desarrollo Institucional

  
Dr. Miguel Ángel Navarro Navarro  
Rector General

  
Mtra. Ma. Aunión Torres Mercado  
Contralora General

Nota: En el mes de agosto se incluye la partida federal extraordinaria no regularizable por \$ 123,574,724.00 los cuales se aplicaron en el rubro de servicios personales.

RECURSOS FEDERALES QUE SE RECIBIERON INCLUYENDO SUBSIDIOS EXTRAORDINARIOS, EN EL ARTÍCULO 41/2018 PEF DEL PRESENTE EJERCICIO, PRESENTARSE EN LAS FRACCIONES I, II y III. ASÍ MISMO EL ÓRGANO DE CONTROL INTERNO DE LA INSTITUCIÓN SERÁ EL RESPONSABLE DE INFORMAR AL C. RECTOR(A) QUE SEA CORRECTA LA INFORMACIÓN RELATIVA AL DESARROLLO DE ESTE PROGRAMA DE LOS FONDOS DE LOS RECURSOS ASIGNADOS PEF EN EL PRESENTE EJERCICIO.

A = Acumulado  
R/M = Recursos Federales Mensuales (Subsidios Ordinario y Extraordinarios 2018)



II. Costo de nómina del personal docente, no docente, administrativo y manual, identificando las distintas categorías y los tabuladores de remuneraciones por puesto, responsabilidad laboral y su lugar de ubicación.

RECURSOS FEDERALES QUE RECIBEN UNIVERSIDADES E INSTITUCIONES DE EDUCACIÓN MEDIA SUPERIOR Y SUPERIOR

Costo de la plantilla de personal

En términos del artículo 41, fracción II del Decreto de Presupuesto de Egresos de la Federación para el Ejercicio Fiscal 2018

La información presentada es acumulada al periodo que se reporta

Periodo de Julio-Septiembre / 2018

Fracción II										TERCER TRIMESTRE 2018				
Universidad / Institución	Categoría	Tipo de personal	Costo unitario bruto (pesos)			Número de plazas			Responsabilidad laboral	Ubicación	Costo total de la plantilla (Pesos)			
			Julio	Agosto	Septiembre	Julio	Agosto	Septiembre			Julio	Agosto	Septiembre	Acumulado Julio - Septiembre
U DE GUDALAJARA	1001H	ASIGNATURA	346	348	346	47,057	47,114	49,283	PROFESOR DE ASIGNATURA "A"	U DE GUDALAJARA	17,266,398	17,394,444	18,102,539	52,763,371
U DE GUDALAJARA	1002H	ASIGNATURA	446	448	448	108,243	108,337	110,699	PROFESOR DE ASIGNATURA "B"	U DE GUDALAJARA	51,311,681	50,627,006	52,691,993	154,630,680
U DE GUDALAJARA	2001H	ACADEMICO	7,992	7,990	7,991	10	10	10	PROFESOR DOCENTE ASISTENTE "A"	U DE GUDALAJARA	84,878	84,854	84,884	254,596
U DE GUDALAJARA	2002H	ACADEMICO	10,110	9,951	10,065	86	86	86	PROFESOR DOCENTE ASISTENTE "B"	U DE GUDALAJARA	623,401	608,815	619,224	2,751,440
U DE GUDALAJARA	2003H	ACADEMICO	10,589	10,710	10,727	206	200	202	PROFESOR DOCENTE ASISTENTE "C"	U DE GUDALAJARA	2,316,520	2,274,828	2,301,193	6,892,541
U DE GUDALAJARA	2004H	ACADEMICO	13,088	13,090	13,104	909	904	915	PROFESOR DOCENTE ASOCIADO "A"	U DE GUDALAJARA	12,634,194	12,557,128	12,733,470	37,924,792
U DE GUDALAJARA	2005H	ACADEMICO	15,410	15,419	15,540	891	890	898	PROFESOR DOCENTE ASOCIADO "B"	U DE GUDALAJARA	14,581,732	14,574,056	14,658,468	43,811,261
U DE GUDALAJARA	2006H	ACADEMICO	18,381	18,528	18,930	556	541	557	PROFESOR DOCENTE ASOCIADO "C"	U DE GUDALAJARA	10,853,758	10,845,324	11,055,473	32,897,549
U DE GUDALAJARA	2007H	ACADEMICO	22,051	22,028	22,347	690	678	696	PROFESOR DOCENTE TITULAR "A"	U DE GUDALAJARA	16,158,693	15,860,556	16,280,215	48,289,585
U DE GUDALAJARA	2008H	ACADEMICO	28,222	27,949	29,440	393	387	385	PROFESOR DOCENTE TITULAR "B"	U DE GUDALAJARA	11,778,883	11,486,903	12,037,001	35,302,787
U DE GUDALAJARA	2009H	ACADEMICO	35,559	34,993	36,385	398	395	400	PROFESOR DOCENTE TITULAR "C"	U DE GUDALAJARA	15,030,116	14,678,386	15,456,308	45,165,812
U DE GUDALAJARA	2002H	ACADEMICO	11,523	11,626	11,626	4	4	4	PROFESOR INVESTIGADOR ASISTENTE "B"	U DE GUDALAJARA	48,948	49,389	49,389	147,726
U DE GUDALAJARA	2003H	ACADEMICO	12,063	12,063	12,099	9	9	9	PROFESOR INVESTIGADOR ASISTENTE "C"	U DE GUDALAJARA	115,299	115,299	115,644	346,243
U DE GUDALAJARA	2004H	ACADEMICO	15,966	16,222	16,212	90	87	89	PROFESOR INVESTIGADOR ASOCIADO "A"	U DE GUDALAJARA	1,525,993	1,498,780	1,515,137	4,539,910
U DE GUDALAJARA	2005H	ACADEMICO	15,113	15,120	15,024	150	148	152	PROFESOR INVESTIGADOR ASOCIADO "B"	U DE GUDALAJARA	2,407,467	2,376,460	2,425,263	7,209,190
U DE GUDALAJARA	2006H	ACADEMICO	18,188	17,598	17,760	178	177	181	PROFESOR INVESTIGADOR ASOCIADO "C"	U DE GUDALAJARA	3,438,192	3,307,973	3,413,956	10,160,122
U DE GUDALAJARA	2007H	ACADEMICO	18,440	19,496	18,393	380	376	379	PROFESOR INVESTIGADOR TITULAR "A"	U DE GUDALAJARA	7,845,021	7,784,862	7,805,559	23,435,442
U DE GUDALAJARA	2008H	ACADEMICO	26,520	26,179	26,680	258	258	256	PROFESOR INVESTIGADOR TITULAR "B"	U DE GUDALAJARA	7,266,265	7,172,874	7,253,578	21,692,717
U DE GUDALAJARA	2009H	ACADEMICO	33,570	33,573	33,919	731	732	730	PROFESOR INVESTIGADOR TITULAR "C"	U DE GUDALAJARA	26,051,523	26,099,338	26,295,951	78,456,813
U DE GUDALAJARA	3001H	ACADEMICO	7,224	7,334	7,599	25	25	25	TECNICO ACADEMICO ASISTENTE "A"	U DE GUDALAJARA	181,786	194,715	201,762	578,263
U DE GUDALAJARA	3002H	ACADEMICO	8,390	8,442	8,326	153	144	144	TECNICO ACADEMICO ASISTENTE "B"	U DE GUDALAJARA	1,184,478	1,138,117	1,120,354	3,442,949
U DE GUDALAJARA	3003H	ACADEMICO	9,464	9,523	9,431	237	224	226	TECNICO ACADEMICO ASISTENTE "C"	U DE GUDALAJARA	2,117,817	2,003,386	2,023,612	6,138,816
U DE GUDALAJARA	3004H	ACADEMICO	8,936	8,422	8,431	247	224	224	TECNICO ACADEMICO ASOCIADO "A"	U DE GUDALAJARA	7,447,482	7,312,210	7,482,466	22,241,838
U DE GUDALAJARA	3005H	ACADEMICO	12,915	13,097	13,547	781	723	738	TECNICO ACADEMICO ASOCIADO "B"	U DE GUDALAJARA	3,809,025	3,894,586	4,013,403	11,817,014
U DE GUDALAJARA	3006H	ACADEMICO	15,035	14,574	14,814	135	134	135	TECNICO ACADEMICO ASOCIADO "C"	U DE GUDALAJARA	1,658,753	1,674,792	1,703,959	5,036,584
U DE GUDALAJARA	3007H	ACADEMICO	16,616	16,777	16,880	94	94	94	TECNICO ACADEMICO TITULAR "A"	U DE GUDALAJARA	1,267,820	1,173,777	1,186,336	3,637,932
U DE GUDALAJARA	3008H	ACADEMICO	19,897	18,733	18,775	60	59	60	TECNICO ACADEMICO TITULAR "B"	U DE GUDALAJARA	2,217,241	2,216,800	2,299,227	6,733,269
U DE GUDALAJARA	3009H	ACADEMICO	22,943	23,193	24,602	91	90	90	TECNICO ACADEMICO TITULAR "C"	U DE GUDALAJARA	1,652,163	1,581,249	1,664,630	4,918,042
TOTAL ACADEMICO											226,743,816	224,380,740	227,488,041	678,612,600
TOTAL ADMINISTRATIVO											155,218,931	153,186,249	156,643,500	465,048,680
U DE GUDALAJARA	E-020	ADMVO. CONFIANZA	6,422	6,415	6,420	209	211	212	ADMINISTRATIVO DE APOYO	U DE GUDALAJARA	1,425,362	1,437,571	1,445,337	4,308,271
U DE GUDALAJARA	E-040	ADMVO. CONFIANZA	9,741	9,757	9,837	275	279	279	ADMVO. DE COORDINACION	U DE GUDALAJARA	2,844,805	2,890,891	2,914,788	8,650,484
U DE GUDALAJARA	E-010	ADMVO. CONFIANZA	5,121	5,118	5,114	191	192	192	AUXILIAR GENERAL	U DE GUDALAJARA	1,038,712	1,043,864	1,042,804	3,125,380
U DE GUDALAJARA	E-060	ADMVO. CONFIANZA	11,481	11,483	11,486	310	307	314	JEFE DE APOYO ADMINISTRATIVO	U DE GUDALAJARA	6,849,458	6,795,921	6,905,602	20,550,981
U DE GUDALAJARA	E-070	ADMVO. CONFIANZA	18,505	18,907	18,654	458	456	460	JEFE DE APOYO TECNICO	U DE GUDALAJARA	5,424,188	5,562,078	5,527,136	16,513,401
U DE GUDALAJARA	E-080	ADMVO. CONFIANZA	25,150	25,471	25,108	309	309	317	JEFE OPERATIVO	U DE GUDALAJARA	8,253,202	8,358,412	8,292,744	24,904,358
U DE GUDALAJARA	E-030	ADMVO. CONFIANZA	7,738	7,752	7,756	211	210	213	JEFE OPERATIVO ESPECIALIZADO	U DE GUDALAJARA	1,733,846	1,728,919	1,754,355	5,217,120
U DE GUDALAJARA	AA-A	ADMVO. SINDICALIZADO	5,429	5,429	5,483	2	2	2	TECNICO DE COORDINACION	U DE GUDALAJARA	11,531	11,531	5,079	28,141
U DE GUDALAJARA	AA-B	ADMVO. SINDICALIZADO	5,790	5,690	5,692	14	12	15	AUXILIAR ADMINISTRATIVO "A"	U DE GUDALAJARA	86,089	72,513	90,689	249,271
U DE GUDALAJARA	AA-C	ADMVO. SINDICALIZADO	6,432	6,380	6,266	89	88	88	AUXILIAR ADMINISTRATIVO "B"	U DE GUDALAJARA	607,906	596,263	585,604	1,789,773
U DE GUDALAJARA	AA-D	ADMVO. SINDICALIZADO	6,659	6,662	6,656	1,690	1,670	1,679	AUXILIAR ADMINISTRATIVO "C"	U DE GUDALAJARA	11,951,666	11,815,224	11,888,334	35,635,224
U DE GUDALAJARA	AA-E	ADMVO. SINDICALIZADO	6,117	6,117	6,044	35	35	34	AUXILIAR OPERATIVO "A"	U DE GUDALAJARA	227,361	227,361	218,221	672,942
U DE GUDALAJARA	AO-A	ADMVO. SINDICALIZADO	7,445	7,414	7,600	129	127	127	AUXILIAR OPERATIVO "B"	U DE GUDALAJARA	1,019,994	999,983	1,025,093	3,045,070
U DE GUDALAJARA	AO-B	ADMVO. SINDICALIZADO	6,857	6,857	6,873	26	26	24	AUXILIAR OPERATIVO "C"	U DE GUDALAJARA	189,329	189,329	175,189	553,847
U DE GUDALAJARA	AO-C	ADMVO. SINDICALIZADO	8,215	8,239	8,252	1,814	1,818	1,824	AUXILIAR OPERATIVO "D"	U DE GUDALAJARA	15,825,193	15,908,091	15,984,388	47,717,672
U DE GUDALAJARA	A-190	ADMVO. SINDICALIZADO	0	0	0	0	0	0	COORDINADOR "B"	U DE GUDALAJARA	0	0	0	0
U DE GUDALAJARA	A-360	ADMVO. SINDICALIZADO	16,086	15,995	16,093	6	6	6	JEFE DE CONTROL "B"	U DE GUDALAJARA	102,375	101,922	102,548	306,845
U DE GUDALAJARA	A-170	ADMVO. SINDICALIZADO	11,890	13,459	13,459	2	1	1	JEFE DE SECCION "B"	U DE GUDALAJARA	25,255	14,294	14,294	53,842
U DE GUDALAJARA	A-350	ADMVO. SINDICALIZADO	24,874	25,047	25,047	5	5	5	JEFE DE UNIDAD "B"	U DE GUDALAJARA	132,614	132,998	132,998	398,610
U DE GUDALAJARA	A-410	ADMVO. SINDICALIZADO	11,947	11,947	11,947	1	1	1	JEFE DE UNIDAD ADMVA. "B"	U DE GUDALAJARA	12,888	12,888	12,888	38,064
U DE GUDALAJARA	TA-A	ADMVO. SINDICALIZADO	7,939	8,018	7,962	58	56	56	TECNICO ADMINISTRATIVO "A"	U DE GUDALAJARA	489,027	476,819	474,720	1,440,566
U DE GUDALAJARA	TA-B	ADMVO. SINDICALIZADO	8,617	8,617	8,558	136	134	136	TECNICO ADMINISTRATIVO "B"	U DE GUDALAJARA	1,244,581	1,226,238	1,250,626	3,721,447
U DE GUDALAJARA	TA-C	ADMVO. SINDICALIZADO	9,079	9,136	9,090	133	131	134	TECNICO ADMINISTRATIVO "C"	U DE GUDALAJARA	1,282,352	1,271,076	1,254,917	3,808,346
U DE GUDALAJARA	TA-D	ADMVO. SINDICALIZADO	10,208	10,225	10,093	138	140	142	TECNICO ADMINISTRATIVO "D"	U DE GUDALAJARA	1,496,053	1,520,248	1,522,111	4,538,412
U DE GUDALAJARA	TA-E	ADMVO. SINDICALIZADO	10,889	10,891	10,808	916	918	922	TECNICO ESPECIALIZADO "A"	U DE GUDALAJARA	10,592,369	10,594,463	10,680,241	31,867,073
U DE GUDALAJARA	TE-A	ADMVO. SINDICALIZADO	6,256	6,061	6,061	2	3	3	TECNICO ESPECIALIZADO "B"	U DE GUDALAJARA	13,287	19,308	19,309	51,906
U DE GUDALAJARA	TE-B	ADMVO. SINDICALIZADO	8,646	8,643	8,905	18	19	18	TECNICO ESPECIALIZADO "C"	U DE GUDALAJARA	165,283	174,408	170,229	509,920
U DE GUDALAJARA	TE-C	ADMVO. SINDICALIZADO	8,056	8,104	8,143	30	29	30	TECNICO ESPECIALIZADO "D"	U DE GUDALAJARA	256,663	249,599	259,422	765,684
U DE GUDALAJARA	TE-D	ADMVO. SINDICALIZADO	9,991	10,187	10,008	33	31	33	TECNICO OPERATIVO "A"	U DE GUDALAJARA	350,128	335,381	350,738	1,038,228
U DE GUDALAJARA	TO-A	ADMVO. SINDICALIZADO	9,297	10,072	9,599	34	32	33	TECNICO OPERATIVO "B"	U DE GUDALAJARA	335,895	342,297	336,411	1,014,402
U DE GUDALAJARA	TO-B	ADMVO. SINDICALIZADO	10,728	10,100	9,962	37	37	37	TECNICO OPERATIVO "C"	U DE GUDALAJARA	421,538	396,851	391,441	1,209,838
U DE GUDALAJARA	TO-C	ADMVO. SINDICALIZADO	11,117	10,585	10,912	103	107	107	TECNICO OPERATIVO "D"	U DE GUDALAJARA	1,216,005	1,202,940	1,240,008	3,658,853
U DE GUDALAJARA	TP-A	ADMVO. SINDICALIZADO	10,552	10,445	10,671	19	19	21	TECNICO PROFESIONAL "A"	U DE GUDALAJARA	212,914	210,764	237,995	681,682
U DE GUDALAJARA	TP-B	ADMVO. SINDICALIZADO	11,805	12,468	12,112	65	61	62	TECNICO PROFESIONAL "B"	U DE GUDALAJARA	814,923	807,732	797,493	2,420,147
U DE GUDALAJARA														

RECURSOS FEDERALES QUE RECIBEN UNIVERSIDADES E INSTITUCIONES DE EDUCACIÓN MEDIA SUPERIOR Y SUPERIOR

Costo de la plantilla de personal

En términos del artículo 41, fracción II del Decreto de Presupuesto de Egresos de la Federación para el Ejercicio Fiscal 2018

La información presentada es acumulada al periodo que se reporta

Periodo de Julio-Septiembre / 2018

Fracción II										TERCER TRIMESTRE 2018				
Estructura de la Plantilla														
Universidad / Institución	Categoría	Tipo de personal	Costo unitario bruto (pesos)			Número de plazas			Responsabilidad laboral	Ubicación	Costo total de la plantilla (Pesos)			
			Julio	Agosto	Septiembre	Julio	Agosto	Septiembre			Julio	Agosto	Septiembre	Acumulado Julio - Septiembre
U DE GUDALAJARA	D-055	MM Y S	50,337	49,507	49,507	11	12	12	COORDINADOR GENERAL	U DE GUDALAJARA	588,034	630,915	630,915	1,849,865
U DE GUDALAJARA	D-067	MM Y S	42,653	42,653	42,653	2	2	2	DIRECTOR ACADEMICO	U DE GUDALAJARA	90,594	90,594	90,594	271,783
U DE GUDALAJARA	D-068	MM Y S	42,608	42,608	42,608	1	1	1	DIRECTOR ADMINISTRATIVO	U DE GUDALAJARA	45,250	45,250	45,250	135,749
U DE GUDALAJARA	D-194	MM Y S	33,878	33,878	33,878	1	1	1	DIRECTOR BIBLIOTECA PUBLICA DEL EDO.JAL.	U DE GUDALAJARA	35,979	35,979	35,979	107,837
U DE GUDALAJARA	D-083	MM Y S	32,013	31,648	31,780	18	17	18	DIRECTOR DE AREA	U DE GUDALAJARA	611,958	571,370	607,515	1,790,843
U DE GUDALAJARA	D-088	MM Y S	32,849	32,849	32,849	2	2	2	DIRECTOR DE CENTRO	U DE GUDALAJARA	69,771	69,771	69,771	209,313
U DE GUDALAJARA	D-063	MM Y S	41,841	41,870	41,871	45	45	45	DIRECTOR DE DIVISION	U DE GUDALAJARA	1,999,591	2,000,888	2,000,894	6,001,572
U DE GUDALAJARA	D-081	MM Y S	37,911	37,945	37,932	69	69	68	DIRECTOR DE ESCUELA	U DE GUDALAJARA	2,778,030	2,780,572	2,739,287	8,297,889
U DE GUDALAJARA	D-051	MM Y S	60,050	60,050	60,050	1	1	1	DIRECTOR DE FINANZAS	U DE GUDALAJARA	63,774	63,774	63,774	191,321
U DE GUDALAJARA	D-070	MM Y S	39,114	39,114	39,115	3	3	3	DIRECTOR DE INSTITUTO	U DE GUDALAJARA	124,616	124,616	124,616	373,853
U DE GUDALAJARA	D-069	MM Y S	34,692	34,692	34,692	1	1	1	DIRECTOR DE TECNOLOGIAS	U DE GUDALAJARA	36,943	36,843	36,843	110,528
U DE GUDALAJARA	D-159	MM Y S	33,429	33,429	33,433	1	1	1	DIRECTOR FUNDADOR DEL I.D.E POL.PUB.Y GOB	U DE GUDALAJARA	35,501	35,501	35,505	106,508
U DE GUDALAJARA	D-042	MM Y S	60,050	60,050	60,050	1	1	1	DIRECTOR GENERAL	U DE GUDALAJARA	63,774	63,774	63,774	191,321
U DE GUDALAJARA	D-181	MM Y S	48,279	48,279	48,284	1	1	1	DIRECTOR OPERADORA	U DE GUDALAJARA	51,273	51,273	51,278	153,823
U DE GUDALAJARA	D-082	MM Y S	32,088	32,114	32,172	159	159	159	JEFE DE DEPARTAMENTO ACADEMICO	U DE GUDALAJARA	5,416,353	5,422,698	5,432,542	16,273,593
U DE GUDALAJARA	C-061	MM Y S	11,894	11,925	11,921	290	290	290	JEFE DE UNIDAD "C"	U DE GUDALAJARA	3,863,114	3,872,564	3,820,648	10,958,327
U DE GUDALAJARA	D-084	MM Y S	31,112	31,112	31,179	90	90	90	JEFE DE UNIDAD "D"	U DE GUDALAJARA	2,973,687	2,973,686	2,980,106	8,927,440
U DE GUDALAJARA	C-043	MM Y S	22,491	22,359	22,486	54	55	54	JEFE DE UNIDAD "D" BIS	U DE GUDALAJARA	1,288,120	1,305,994	1,288,504	3,883,617
U DE GUDALAJARA	D-141	MM Y S	34,263	34,263	34,263	4	4	4	JEFE DE UNIDAD "E"	U DE GUDALAJARA	145,548	145,548	145,550	436,645
U DE GUDALAJARA	D-142	MM Y S	39,283	39,283	39,283	1	1	1	JEFE DE UNIDAD "F"	U DE GUDALAJARA	41,719	41,719	41,718	125,156
U DE GUDALAJARA	D-080	MM Y S	33,183	33,183	35,211	1	1	1	JEFS DEL INSTITUTO DE GESTION DEL CONCOI	U DE GUDALAJARA	35,240	35,240	37,394	107,874
U DE GUDALAJARA	D-121	MM Y S	11,595	11,600	11,593	97	97	97	OFICIAL MAYOR DE ESCUELA	U DE GUDALAJARA	1,194,450	1,194,935	1,194,266	3,583,651
U DE GUDALAJARA	D-122	MM Y S	7,663	7,682	7,645	70	71	66	ORIENTADOR EDUCATIVO DE ESCUELA	U DE GUDALAJARA	599,635	579,201	535,841	1,684,678
U DE GUDALAJARA	D-041	MM Y S	55,853	56,085	56,086	15	15	15	RECTOR DE CENTRO UNIVERSITARIO	U DE GUDALAJARA	889,741	893,435	893,445	2,676,622
U DE GUDALAJARA	D-043	MM Y S	56,566	56,566	56,571	1	1	1	RECTOR DEL SISTEMA DE UNIVERSIDAD VIRTUA	U DE GUDALAJARA	60,073	60,073	60,078	180,225
U DE GUDALAJARA	D-010	MM Y S	93,371	93,371	93,371	1	1	1	RECTOR GENERAL DE LA UNIVERSIDAD	U DE GUDALAJARA	99,160	99,160	99,160	297,481
U DE GUDALAJARA	D-061	MM Y S	41,804	41,804	41,969	16	16	16	DIRECTOR ACADEMICO	U DE GUDALAJARA	710,341	710,341	713,130	2,133,811
U DE GUDALAJARA	D-062	MM Y S	39,325	39,325	39,489	16	16	16	SECRETARIO ADMINISTRATIVO	U DE GUDALAJARA	668,213	668,215	670,999	2,007,427
U DE GUDALAJARA	D-178	MM Y S	25,142	25,142	25,142	3	3	3	SECRETARIO DE COORDINACION DE AREA "D"	U DE GUDALAJARA	80,102	80,102	80,102	240,306
U DE GUDALAJARA	D-091	MM Y S	28,424	28,643	28,643	10	10	10	SECRETARIO DE COORDINACION GENERAL	U DE GUDALAJARA	301,865	304,191	304,193	910,249
U DE GUDALAJARA	D-050	MM Y S	42,616	42,620	42,667	1	1	1	SECRETARIO DE DIRECCION DE FINANZAS	U DE GUDALAJARA	45,259	45,283	45,312	135,833
U DE GUDALAJARA	D-102	MM Y S	21,266	21,267	21,267	15	15	15	SECRETARIO DE DIVISION	U DE GUDALAJARA	338,772	338,777	338,785	1,016,334
U DE GUDALAJARA	D-103	MM Y S	23,030	23,030	23,030	29	29	29	SECRETARIO DE DIVISION ACADEMICA	U DE GUDALAJARA	709,285	709,285	709,291	2,127,862
U DE GUDALAJARA	D-111	MM Y S	22,275	22,309	22,364	69	69	69	SECRETARIO DE ESCUELA	U DE GUDALAJARA	1,632,245	1,634,736	1,638,806	4,905,788
U DE GUDALAJARA	D-038	MM Y S	34,874	34,861	34,883	1	1	1	SECRETARIO DE LA CONTRALORIA GENERAL	U DE GUDALAJARA	37,037	37,023	37,046	111,105
U DE GUDALAJARA	D-071	MM Y S	51,774	51,774	51,774	1	1	1	SECRETARIO DE LA VICERRECTORIA EJECUTIVA	U DE GUDALAJARA	54,964	54,964	54,964	164,952
U DE GUDALAJARA	D-179	MM Y S	60,050	60,050	60,050	1	1	1	SECRETARIO DE VINCULACION Y DES. EMPRESA	U DE GUDALAJARA	63,774	63,774	63,774	191,321
U DE GUDALAJARA	D-168	MM Y S	45,835	45,835	45,835	1	1	1	SECRETARIO DE VINCULACION Y DIF.CULTURAL	U DE GUDALAJARA	48,677	48,677	48,677	146,030
U DE GUDALAJARA	D-030	MM Y S	71,773	71,773	71,773	1	1	1	SECRETARIO GENERAL DE LA UNIVERSIDAD	U DE GUDALAJARA	76,223	76,223	76,223	228,669
U DE GUDALAJARA	C-032	MM Y S	24,030	24,030	24,030	1	1	1	SECRETARIO PART. DE LA SECRETARIA GRAL	U DE GUDALAJARA	25,520	25,520	25,520	76,559
U DE GUDALAJARA	C-050	MM Y S	13,342	13,318	13,368	14	14	12	SECRETARIO PART. DEL RECTOR DE CENTRO	U DE GUDALAJARA	198,370	198,011	170,356	566,737
U DE GUDALAJARA	C-031	MM Y S	23,010	23,010	23,010	1	1	1	SECRETARIO PART. VICERRECTORIA EJECUTIVA	U DE GUDALAJARA	24,437	24,437	24,437	73,310
U DE GUDALAJARA	D-075	MM Y S	48,778	48,778	48,778	1	1	1	SECRETARIO SECRETARIA GENERAL	U DE GUDALAJARA	51,802	51,802	51,802	155,407
U DE GUDALAJARA	D-095	MM Y S	43,021	43,021	45,685	1	1	1	SECRETARIO TECNICO	U DE GUDALAJARA	45,688	45,688	48,518	139,895
U DE GUDALAJARA	C-009	MM Y S	36,015	36,015	36,015	1	1	1	SECRETARIO TECNICO RECTOR GENERAL	U DE GUDALAJARA	38,248	38,246	38,248	114,743
U DE GUDALAJARA	C-080	MM Y S	41,211	41,211	41,211	1	1	1	SECRETARIO TECNICO SECRETARIA GENERAL	U DE GUDALAJARA	43,766	43,766	43,766	131,298
U DE GUDALAJARA	D-192	MM Y S	41,605	41,605	41,605	7	7	7	7 SUB DIRECTOR "A"	U DE GUDALAJARA	309,289	309,289	309,289	927,867
U DE GUDALAJARA	D-158	MM Y S	51,678	51,678	55,094	1	1	1	1 SUBDIRECTOR DE PRODUCCIONES UNIVERSITARI	U DE GUDALAJARA	54,882	54,882	58,508	168,273
U DE GUDALAJARA	D-089	MM Y S	27,412	27,413	27,413	7	7	7	1 SUBDIRECTOR REGIONAL DE RADIO	U DE GUDALAJARA	203,778	203,789	203,789	611,356
U DE GUDALAJARA	D-020	MM Y S	75,716	75,716	75,716	1	1	1	1 VICERRECTOR EJECUTIVO	U DE GUDALAJARA	80,411	80,411	80,411	241,232

Costo de la plantilla de personal, 3er. TRIMESTRE DE JULIO A SEPTIEMBRE DE 2018 MILES PESOS 1,068,345.61

Más otros conceptos del costo de la plantilla de personal: 198,557.16

Jubilados 58,244.17  
Estímulos al personal Docente 140,312.89

Total Salarios y Prestaciones por el 3er. Trimestre 2018 1,268,802.87

Ingreso faltante en el 3er. Trimestre de 2018 153,807.19  
Se aplicó el excedente del recurso proporcionado en el 1er. Trimestre de 2018 para Servicios Personales 138,765.33  
15,041.86

Total: 1,103,095.48

ACUMULADO A SEPTIEMBRE 2018 3,477,473.94

Faltante de recursos por recibir del Capítulo 1000. 15,041.86



Mtra. Sonia Briseño Montes de Oca  
Coordinadora General de Recursos Humanos





III. Desglose del gasto corriente destinado a su operación.

DESTINO DE LOS RECURSOS FEDERALES QUE RECIBEN UNIVERSIDADES E INSTITUCIONES DE EDUCACIÓN MEDIA SUPERIOR Y SUPERIOR

En términos del artículo 41, fracción III, del Decreto de Presupuesto de Egresos de la Federación para el Ejercicio Fiscal 2018

Desglose del gasto corriente de operación

La información presentada es acumulada al periodo que se reporta

Julio - Septiembre 2018

		Fracción III									TERCER TRIMESTRE 2018		
Universidad / Institución	Programa	Materiales y Suministros			Servicios Generales			Otros			ACUMULADO A SEPTIEMBRE 2018		
		JULIO	AGOSTO	SEPTIEMBRE	JULIO	AGOSTO	SEPTIEMBRE	JULIO	AGOSTO	SEPTIEMBRE	Enero-Julio	Enero-Agosto	Enero-Sept.
U. de Guadalajara	SUBSIDIOS FEDERALES PARA ORGANISMOS DESCENTRALIZADOS ESTATALES U006	18,308.02	18,308.02	18,308.02	64,078.06	64,078.06	64,078.06	9,154.01	9,154.01	9,154.01	745,737.93	837,278.01	928,818.09
√√√	CARRERA DOCENTE U040							0.00	0.00	0.00	0.00	0.00	0.00
√√√	APOYOS PARA LA ATENCIÓN DE PROBLEMAS ESTRUCTURALES DE LAS UPE U081 MODALIDAD "A" (J. PENSIONES)							0.00	0.00	51,020.00	0.00	0.00	51,020.00
√√√	PROGRAMA PARA EL DESARROLLO PROFESIONAL DOCENTE (PRODEP) S247							0.00	35,000.00	19,530.77	0.00	35,000.00	54,530.77
√√√	PROGRAMA FORTALECIMIENTO DE LA CALIDAD EDUCATIVA (PFCE) S267							0.00	0.00	0.00	48,751.85	48,751.85	48,751.85
√√√	AAA							0.00	0.00	0.00	0.00	0.00	0.00
√√√	BBB							0.00	0.00	0.00	0.00	0.00	0.00
√√√	CCC							0.00	0.00	0.00	0.00	0.00	0.00
√√√	DDD							0.00	0.00	0.00	0.00	0.00	0.00
√√√	EEE							0.00	0.00	0.00	0.00	0.00	0.00
	SUMA DEL MES	18,308.02	18,308.02	18,308.02	64,078.06	64,078.06	64,078.06	9,154.01	44,154.01	79,704.78	794,489.78	921,029.86	1,083,120.71
	SUMAS ACUMULADAS	18,308.02	36,616.03	54,924.05	119,002.10	183,080.16	247,158.22	256,312.22	300,466.23	380,171.01	91,540.08	218,080.16	380,171.01
	ACUMULADO DEL TRIMESTRE			54,924.05			192,234.17			133,012.80			380,171.01



UNIVERSIDAD DE GUADALAJARA

## IV. Estados Financieros.



UNIVERSIDAD DE GUADALAJARA

Del Informe Financiero del tercer trimestre,  
del Ejercicio Fiscal 2018, Facción IV,  
Artículo 41 del Presupuesto de Egresos  
de la Federación (PEF) 2018



IV. Estados Financieros del  
tercer trimestre, del Ejercicio Fiscal  
2018.

**Universidad de Guadalajara**  
**Organismo Público Descentralizado**  
**Estado de Situación Financiera**  
**al 30 de Septiembre de 2018**  
 (Cifras expresadas en pesos mexicanos)

	2018	2017		2018	2017
0			0	\$0.00	\$0.00
<b>ACTIVO CIRCULANTE</b>			<b>PASIVO CIRCULANTE</b>		
Efectivo y equivalentes	\$3,148,132,733.28	\$3,319,135,567.01	Cuentas por pagar a corto plazo	\$431,573,804.89	\$450,302,031.31
Derechos a recibir efectivo o equivalentes	\$83,093,454.03	\$349,625,287.06	Documentos por pagar a corto plazo	\$0.00	\$0.00
Derechos a recibir bienes o servicios	\$219,293,484.79	\$94,093,020.47	Porción a corto plazo de la deuda pública a largo plazo	\$0.00	\$5,843,337.00
Otros activos circulantes	\$472,597.09	\$4,445,211.28	Títulos y valores a corto plazo	\$0.00	\$0.00
			Pasivos diferidos a corto plazo	\$0.00	\$0.00
<b>Total de activos Circulantes</b>	<b>\$3,450,992,269.19</b>	<b>\$3,767,299,085.82</b>	Fondos y bienes de terceros en garantía y/o administración a	\$13,958,914.55	\$24,273,910.98
			Provisiones a corto plazo	\$151,152,304.79	\$103,601,696.84
			Otros pasivos a corto plazo	\$32,299,268.51	\$33,117,342.32
<b>ACTIVO NO CIRCULANTE</b>			<b>Total de Pasivos Circulantes</b>	<b>\$628,984,292.74</b>	<b>\$617,138,318.45</b>
Inversiones financieras a largo plazo	\$1,154,947,094.23	\$1,409,900,612.88			
Derechos a recibir efectivo o equivalentes a	\$51,153,112.93	\$235,866,059.72	<b>PASIVO NO CIRCULANTE</b>		
			Cuentas por pagar a largo plazo	\$0.00	\$0.00
<b>Bienes inmuebles, infraestructura y</b>	<b>\$20,833,981,174.81</b>	<b>\$19,203,278,966.66</b>	Deuda pública a largo plazo	\$0.00	\$0.00
Bienes Muebles	\$6,164,751,623.53	\$5,648,481,152.04	Provisiones a largo plazo	\$139,262,491.56	\$139,262,491.56
Activos intangibles	\$144,846,919.80	\$83,592,169.14			
Depreciación, deterioro y amortización	-\$5,930,340,045.87	-\$5,299,152,826.52	<b>Total Pasivos No Circulantes</b>	<b>\$139,262,491.56</b>	<b>\$139,262,491.56</b>
Activo diferido	\$127,654,608.72	\$404,472,588.17			
<b>Total Activo No Circulante</b>	<b>\$22,546,994,488.15</b>	<b>\$21,686,438,722.09</b>	<b>TOTAL PASIVO</b>	<b>\$768,246,784.30</b>	<b>\$756,400,810.01</b>
<b>TOTAL DE ACTIVO</b>	<b>\$25,997,986,757.34</b>	<b>\$25,453,737,807.91</b>			
<b>CUENTAS DE ORDEN</b>			<b>HACIENDA PÚBLICA / PATRIMONIO</b>		
Fideicomiso vivienda universitarios 47192-0	\$2,982.01	\$2,982.01	Hacienda pública / Patrimonio contribuido	\$103,411,738.76	\$14,000.00
Fideicomiso pensiones y jubilaciones	\$13,438,600,644.85	\$12,585,703,998.15	Aportaciones	\$0.00	\$0.00
Bienes bajo contrato en comodato	\$376,113,131.11	\$376,113,131.11	Donaciones de capital	\$103,411,738.76	\$14,000.00
Total cuentas de orden	\$13,814,716,757.97	\$12,961,820,111.27	Actualización de la Hacienda Pública/Patrimonio	\$0.00	\$0.00
			Hacienda pública / Patrimonio generado	\$25,126,328,234.28	\$24,697,322,997.90
			Resultados del ejercicio (Ahorro/Desahorro)	\$1,361,714,228.20	\$1,665,347,361.34
			Resultados de ejercicios anteriores	\$23,764,614,006.08	\$23,031,975,636.56
			Rectificaciones de Resultadosde ejercicios anteriores	\$0.00	\$0.00
			<b>Total Hacienda Pública / Patrimonio</b>	<b>\$25,229,739,973.04</b>	<b>\$24,697,336,997.90</b>
			<b>TOTAL DE PASIVO Y HACIENDA PÚBLICA/PATRIMONIO</b>	<b>\$25,997,986,757.34</b>	<b>\$25,453,737,807.91</b>
			<b>CUENTAS DE ORDEN</b>		
			Vivienda trabajadores universitarios 47192-0	\$2,982.01	\$2,982.01
			Jubilaciones y pensiones trabajadores	\$13,438,600,644.85	\$12,585,703,998.15
			Contrato de comodato por bienes	\$376,113,131.11	\$376,113,131.11
			<b>Total cuentas de orden</b>	<b>\$13,814,716,757.97</b>	<b>\$12,961,820,111.27</b>

# Universidad de Guadalajara

Organismo Público Descentralizado

Estado de Actividades

al 30 de Septiembre de 2018

(Cifras expresadas en pesos mexicanos)

	2018	2017
<b>INGRESOS Y OTROS BENEFICIOS</b>		
<b>INGRESOS DE GESTIÓN</b>	\$715,134,978.37	\$738,741,106.84
Productos de tipo corriente	\$15,949,121.42	\$0.00
Aprovechamientos de tipo corriente	\$3,064,697.11	\$8,548,353.30
Ingresos por venta de bienes y servicios	\$696,121,159.84	\$730,192,753.54
<b>PARTICIPACIONES, APORTACIONES, TRANSFERENCIAS, ASIGNACIONES, SUBSIDIOS</b>	\$9,099,470,464.97	\$8,785,759,062.16
Participaciones y aportaciones	\$103,856,864.01	\$90,365,935.12
Transferencias, asignaciones, subsidios y otras ayudas	\$8,995,613,600.96	\$8,695,393,127.04
<b>OTROS INGRESOS Y BENEFICIOS</b>	\$237,542,037.30	\$247,928,660.68
Ingresos financieros	\$233,056,340.83	\$244,384,414.68
Otros ingresos y beneficios varios	\$4,485,696.47	\$3,544,246.00
<b>TOTAL INGRESOS Y OTROS BENEFICIOS</b>	\$10,052,147,480.64	\$9,772,428,829.68
<b>GASTOS Y OTRAS PERDIDAS</b>		
<b>GASTOS DE FUNCIONAMIENTO</b>	\$7,955,750,366.52	\$7,455,333,875.64
Servicios personales	\$6,629,672,809.26	\$6,257,323,520.69
Materiales y suministros	\$340,446,262.80	\$274,937,133.01
Servicios generales	\$985,631,294.46	\$923,073,221.94
<b>TRANSFERENCIAS, ASIGNACIONES, SUBSIDIOS Y OTRAS AYUDAS</b>	\$195,180,533.79	\$157,334,911.41
Ayudas sociales	\$195,180,533.79	\$157,334,911.41
Transferencias al exterior	\$0.00	\$0.00
<b>INTERESES, COMISIONES Y OTROS GASTOS DE LA DEUDA PÚBLICA</b>	\$0.00	\$2,262,668.65
Intereses de la deuda pública	\$0.00	\$2,262,668.65
<b>OTROS GASTOS Y PÉRDIDAS EXTRAORDINARIAS</b>	\$539,502,352.13	\$492,150,012.64
Estimaciones, depreciaciones, deterioros, obsolescencias y amortizaciones	\$536,457,294.28	\$489,932,517.78
Otros gastos	\$3,045,057.85	\$2,217,494.86
<b>TOTAL GASTOS Y OTRAS PERDIDAS</b>	\$8,690,433,252.44	\$8,107,081,468.34
<b>Ahorro/Desahorro Neto del Ejercicio</b>	\$1,361,714,228.20	\$1,665,347,361.34



V. La información sobre matrícula de inicio y fin de cada ciclo escolar.





# Asociación Mexicana de Órganos de Control y Vigilancia en Instituciones de Educación Superior. A. C.

Puebla, Puebla, a 4 de julio de 2018  
Oficio AMOCVIES/075/2018

Asunto: Se envía Informe de Resultados de Auditoría Externa al  
Primer Informe Semestral de Matrícula 2018.

**DR. MIGUEL ÁNGEL NAVARRO NAVARRO**  
**RECTOR DE LA UNIVERSIDAD DE GUADALAJARA**  
**PRESENTE**

Me es grato saludarle cordialmente y enviarle, con el presente, el Informe de Resultados de la Auditoría Externa a la Matrícula del Primer Informe Semestral 2018 de su Institución, realizada por la Asociación Mexicana de Órganos de Control y Vigilancia en Instituciones de Educación Superior, A.C. (AMOCVIES, A.C.), a través de uno de sus miembros asociados.

De conformidad con el tercer párrafo del artículo 1 y la fracción III del artículo 39 del Presupuesto de Egresos de la Federación para el ejercicio fiscal 2018, las Instituciones Públicas de Educación Superior deberán enviar a la Cámara de Diputados (Presidencia de la Mesa Directiva de la actual Legislatura Federal) y a la Secretaría de Educación Pública (Dirección General de Educación Superior Universitaria DGESU/SES/SEP) la siguiente documentación:

1. Informe de Resultados de la Auditoría a la Matrícula del Primer Informe Semestral 2018 (documento anexo).
2. Informe Semestral Específico sobre la ampliación de la matrícula del primer informe semestral 2018 y su explicación (elaborado por la Institución).
3. Formato impreso y en electrónico del "Informe de Matrícula" emitido por la DGESU/SES/SEP (llenado por la Institución).


Agradezco a Usted la confianza que nos depositó para la realización de esta revisión, reiterándole la seguridad de haber desarrollado un trabajo profesional, imparcial y objetivo, así como nuestro compromiso de continuar sumando esfuerzos en beneficio de nuestras Instituciones de Educación Superior.

Sin otro particular, sirva la presente para agradecer su atención y consideración respetuosa.

**Atentamente**

*"Integridad, Servicio y Beneficio en las Instituciones de Educación Superior"*

**Dr. Héctor Granados Rodríguez**  
**Presidente del Consejo Directivo de la AMOCVIES, A.C.**



Anexo: Informe de Resultados de Auditoría Externa a la Matrícula del Primer Informe Semestral 2018.

C.e.p. Dirección General de Educación Superior Universitaria. Subsecretaría de Educación Superior, SEP, Presente.  
C.e.p. Archivo.



# Asociación Mexicana de Órganos de Control y Vigilancia en Instituciones de Educación Superior, A. C.

**DR. MIGUEL ÁNGEL NAVARRO NAVARRO**  
**RECTOR DE LA UNIVERSIDAD DE GUADALAJARA**  
**P R E S E N T E:**

Con base en las disposiciones del Presupuesto de Egresos de la Federación para el Ejercicio Fiscal 2018; las consideraciones en relación a la matrícula emitidas por la SEP y su solicitud para que la AMOCVIES, A.C. auditara el Primer informe semestral de matrícula y su variación con respecto al año anterior, El Colegio de Sonora fue designado como Auditor Externo AMOCVIES, A.C. para efectuar la auditoría a la matrícula de la Universidad de Guadalajara.

## **OBJETIVO**

Verificar la confiabilidad de los datos reportados en los informes de matrícula del Primer semestre en cumplimiento de las disposiciones que aplican del artículo 39, fracción III, del Presupuesto de Egresos de la Federación para el ejercicio fiscal 2018.

## **ALCANCES**

Recibida la información de la matrícula conforme a las indicaciones y formatos determinados por la SEP, cuyo contenido es responsabilidad de la Coordinación General de Control Escolar de la Universidad de Guadalajara, se analizó de la siguiente manera.

- I. Se revisó el cálculo de la muestra representativa de los expedientes escolares de alumnos con base en la fórmula proporcionada por AMOCVIES, A.C., la estratificación se realizó por programa educativo. El total de matrícula de la universidad reportado en el informe DGESEU-SEP es de 284,288 alumnos y la muestra que se revisó es de 97 expedientes escolares.
- II. La auditoría consistió en la confrontación de la evidencia que soporta las cifras de la matrícula reportadas en el Primer informe semestral de matrícula con base en el esquema determinado por la AMOCVIES, A.C., comprometiéndose a presentar los resultados de dicha auditoría externa con todo profesionalismo, imparcialidad y objetividad



# Asociación Mexicana de Órganos de Control y Vigilancia en Instituciones de Educación Superior, A. C.

## RESULTADOS

### 1. Soporte de aspirantes a la Institución.

Los programas educativos de la Institución cuentan con soporte documental en formato electrónico de los aspirantes registrados en el *Informe DGESU-SEP*.

### 2. Análisis de duplicidad de alumnos registrados en la base de datos.

El 100% de los 284,288 alumnos no presenta duplicidad

### 3. Concordancia entre las cifras del *Informe DGESU-SEP* y la base de datos de Servicios Escolares.

Se encontró un 100% de concordancia entre las cifras de matrícula reportada en el Informe DGESU-SEP (aspirantes, nuevo ingreso, reingreso y matrícula total) con la base de datos de la matrícula de la Coordinación General de Control Escolar de la Universidad de Guadalajara.

### 4. Concordancia entre las cifras del *Informe DGESU-SEP* y la *Estadística 911*.

No aplica

### 5. Revisión de expedientes escolares de alumnos registrados.

Los expedientes escolares de los alumnos de la muestra revisada cuentan con el 100 % de los documentos señalados en la normativa correspondiente.

### 6. Resumen de matrícula.

Resumen de matrícula reportada con base en el informe DGESU-SEP y fecha de corte al 30 de marzo de 2018.

Nivel	Matrícula de nuevo ingreso	Matrícula de reingreso	Total
Media Superior	21,517	138,980	160,497
TSU/PA	333	1,147	1,480
Licenciatura	15,264	100,623	115,887
Especialidad	0	2,575	2,575
Maestría	562	2,338	2,900
Doctorado	132	817	949
Total	37,808	246,480	284,288



# Asociación Mexicana de Órganos de Control y Vigilancia en Instituciones de Educación Superior, A. C.

## 7. Variación de la matrícula.

Se encontró que la variación entre los indicadores de matrícula de la Universidad de Guadalajara a la fecha de corte con respecto al año anterior (30 marzo 2017/30 marzo 2018), es por la cantidad de 16,243 alumnos, como se muestra en el cuadro siguiente:

Nivel	Matrícula total actual de acuerdo al informe DGESU-SEP de (30 de marzo de 2018)	Matrícula total del año pasado de acuerdo al Informe de auditoría externa de 30 de marzo de 2017)	Variación
Media Superior	160,497	148,800	11,697
TSU/PA	1,480	1,676	-196
Licenciatura	115,887	111,659	4,228
Especialidad	2,575	2,021	554
Maestría	2,900	2,981	-81
Doctorado	949	908	41
Total	284,288	268,045	16,243

Porcentaje de variación global de la matrícula: 6.06%


## CONCLUSIÓN

De acuerdo al objetivo de revisión, se desprende que la información emitida por la Coordinación General de Control Escolar de la Universidad de Guadalajara es razonablemente confiable, determinando un 100% de concordancia entre los datos contenidos en el Primer informe semestral de matrícula 2018 en consideración al Artículo 39, fracción III del Presupuesto de Egresos de la Federación 2018 y las evidencias presentadas por la Institución.


La auditoría a la matrícula de la Universidad de Guadalajara, se llevó a cabo de conformidad con las Normas de Auditoría para Atestiguar. Dichas normas exigen que cumplamos con los requisitos de ética, así como que planifiquemos y ejecutemos la auditoría con el fin de obtener una seguridad razonable sobre la información que se reportará a la SEP.

Guadalajara, Jalisco a 29 de junio de 2018.

ATENTAMENTE

  
Dr. Héctor Granados Rodríguez  
Presidente del Consejo Directivo de la  
AMOCVIES, A. C.



  
C.P. Armando Valenzuela Ojeda  
Contralor General  
El Colegio de Sonora

Anexo 1  
Informe DGESEU-SEP

INFORME DE MATRÍCULA

NOMBRE DE LA INSTITUCIÓN:

UNIVERSIDAD DE GUADALAJARA

Fecha de Captura: 18/05/2018

Informe Reportado del 1er. Semestre 11/07/2018

MODALIDAD ESCOLARIZADA

NOMBRE DEL CAMPUS			CENTRO UNIVERSITARIO DE ARTE ARQUITECTURA Y DISEÑO											
NIVEL	ESCUELA	MUNICIPIO	ASPIRANTES			NUEVO INGRESO			RE INGRESO			MATRICULA TOTAL		
NMS			H	M	Total	H	M	Total	H	M	Total	H	M	Total
TECNICO EN MUSICA	CENTRO UNIVERSITARIO DE ARTE ARQUITECTURA Y DISEÑO SEDE EX CLAUSTRO DE SAN AGUSTIN	GUADALAJARA	0	0	0	0	0	0	365	184	549	365	184	549
<b>TOTAL</b>			<b>0</b>	<b>0</b>	<b>0</b>	<b>0</b>	<b>0</b>	<b>0</b>	<b>365</b>	<b>184</b>	<b>549</b>	<b>365</b>	<b>184</b>	<b>549</b>

LICEN			H	M	Total	H	M	Total	H	M	Total	H	M	Total
LICENCIATURA EN ARQUITECTURA	CENTRO UNIVERSITARIO DE ARTE ARQUITECTURA Y DISEÑO	GUADALAJARA	535	369	904	124	105	229	1,080	726	1,806	1,204	831	2,035
LICENCIATURA EN DISEÑO DE INTERIORES Y AMBIENTACIÓN	CENTRO UNIVERSITARIO DE ARTE ARQUITECTURA Y DISEÑO	GUADALAJARA	20	179	208	9	87	96	41	430	471	50	467	517
LICENCIATURA EN DISEÑO DE MODAS	CENTRO UNIVERSITARIO DE ARTE ARQUITECTURA Y DISEÑO	GUADALAJARA	51	204	255	10	35	45	39	247	286	49	282	331
LICENCIATURA EN DISEÑO INDUSTRIAL	CENTRO UNIVERSITARIO DE ARTE ARQUITECTURA Y DISEÑO	GUADALAJARA	174	180	354	43	38	81	282	304	586	305	342	647
LICENCIATURA EN DISEÑO PARA LA COMUNICACION GRAFICA	CENTRO UNIVERSITARIO DE ARTE ARQUITECTURA Y DISEÑO	GUADALAJARA	183	211	394	63	90	153	477	689	1,166	560	739	1,319
LICENCIATURA EN URBANISTICA Y MEDIO AMBIENTE	CENTRO UNIVERSITARIO DE ARTE ARQUITECTURA Y DISEÑO	GUADALAJARA	24	20	44	24	20	44	130	128	258	183	148	331
LICENCIATURA EN MUSICA	CENTRO UNIVERSITARIO DE ARTE ARQUITECTURA Y DISEÑO SEDE EX CLAUSTRO DE SAN AGUSTIN	GUADALAJARA	12	9	21	12	9	21	153	58	212	165	88	253
LICENCIATURA EN ARTES AUDIOVISUALES	CENTRO UNIVERSITARIO DE ARTE ARQUITECTURA Y DISEÑO SEDE EX CLAUSTRO DE SANTA MARIA	GUADALAJARA	101	95	196	15	7	22	43	27	70	58	34	92
LICENCIATURA EN ARTES ESCENICAS	CENTRO UNIVERSITARIO DE ARTE ARQUITECTURA Y DISEÑO SEDE EX CLAUSTRO DE SANTA MARIA	GUADALAJARA	42	84	126	23	36	59	152	272	424	175	308	483
LICENCIATURA EN ARTES VISUALES	CENTRO UNIVERSITARIO DE ARTE ARQUITECTURA Y DISEÑO SEDE EX CLAUSTRO DE SANTA MARIA	GUADALAJARA	135	182	317	55	56	111	362	495	857	417	551	968
<b>TOTAL</b>			<b>1,284</b>	<b>1,453</b>	<b>2,737</b>	<b>398</b>	<b>463</b>	<b>861</b>	<b>2,768</b>	<b>3,367</b>	<b>6,125</b>	<b>3,166</b>	<b>3,820</b>	<b>6,986</b>

MTRIA			H	M	Total	H	M	Total	H	M	Total	H	M	Total
MAESTRIA EN CIENCIAS DE LA ARQUITECTURA	CENTRO UNIVERSITARIO DE ARTE ARQUITECTURA Y DISEÑO	GUADALAJARA	0	0	0	0	0	0	8	3	11	8	3	11
MAESTRIA EN DISEÑO E INNOVACION INDUSTRIAL	CENTRO UNIVERSITARIO DE ARTE ARQUITECTURA Y DISEÑO	GUADALAJARA	0	0	0	0	0	0	2	5	7	2	6	8
MAESTRIA EN DISEÑO Y DESARROLLO DE NUEVOS PRODUCTOS	CENTRO UNIVERSITARIO DE ARTE ARQUITECTURA Y DISEÑO	GUADALAJARA	8	2	10	6	2	8	3	4	7	11	6	17
MAESTRIA EN ERGONOMIA	CENTRO UNIVERSITARIO DE ARTE ARQUITECTURA Y DISEÑO	GUADALAJARA	0	0	0	0	0	0	2	7	9	2	7	9
MAESTRIA EN ESTUDIOS CINEMATOGRAFICOS	CENTRO UNIVERSITARIO DE ARTE ARQUITECTURA Y DISEÑO	GUADALAJARA	12	4	16	12	4	16	0	0	0	12	4	16
MAESTRIA EN ETNOMUSICOLOGIA	CENTRO UNIVERSITARIO DE ARTE ARQUITECTURA Y DISEÑO	GUADALAJARA	2	2	4	2	2	4	1	1	2	3	3	6
MAESTRIA EN GESTION Y DESARROLLO CULTURAL	CENTRO UNIVERSITARIO DE ARTE ARQUITECTURA Y DISEÑO	GUADALAJARA	0	0	0	0	0	0	5	19	24	5	19	24

Anexo 1  
Informe DGESU-SEP

INFORME DE MATRÍCULA

NOMBRE DE LA INSTITUCIÓN:

UNIVERSIDAD DE GUADALAJARA

Fecha de Captura: 18/08/2018

Informe Reportado del 1er. Semestre 11/07/2018

Programa	Centro Universitario	Ciudad	H	M	Total	H	M	Total	H	M	Total	H	M	Total
MAESTRIA EN PROCESOS Y EXPRESION GRAFICA EN LA PROYECTACION ARQUITECTONICA URBANA	CENTRO UNIVERSITARIO DE ARTE ARQUITECTURA Y DISEÑO	GUADALAJARA	0	0	0	0	0	0	10	11	21	10	11	21
MAESTRIA EN URBANISMO Y TERRITORIO	CENTRO UNIVERSITARIO DE ARTE ARQUITECTURA Y DISEÑO	GUADALAJARA	5	1	6	5	1	6	5	3	8	10	4	14
MAESTRIA EN EDUCACIÓN Y EXPRESIÓN PARA LAS ARTES	CENTRO UNIVERSITARIO DE ARTE ARQUITECTURA Y DISEÑO SEDE EX CLAUSTRO DE SANTA MARIA	GUADALAJARA	0	0	0	0	0	0	9	10	19	9	10	19
MAESTRIA EN LITERACION	CENTRO UNIVERSITARIO DE ARTE ARQUITECTURA Y DISEÑO SEDE EX CLAUSTRO DE SANTA MARIA	GUADALAJARA	0	0	0	0	0	0	3	10	13	3	10	13
<b>TOTAL</b>			<b>27</b>	<b>9</b>	<b>36</b>	<b>27</b>	<b>9</b>	<b>36</b>	<b>48</b>	<b>73</b>	<b>121</b>	<b>76</b>	<b>82</b>	<b>157</b>

DOCTO

Programa	Centro Universitario	Ciudad	H	M	Total	H	M	Total	H	M	Total	H	M	Total
DOCTORADO EN ARTE Y CULTURA	CENTRO UNIVERSITARIO DE ARTE ARQUITECTURA Y DISEÑO	GUADALAJARA	0	0	0	0	0	0	2	2	4	2	2	4
DOCTORADO EN CIUDAD, TERRITORIO Y SUSTENTABILIDAD	CENTRO UNIVERSITARIO DE ARTE ARQUITECTURA Y DISEÑO	GUADALAJARA	0	0	0	0	0	0	18	8	26	18	8	26
<b>TOTAL</b>			<b>0</b>	<b>0</b>	<b>0</b>	<b>0</b>	<b>0</b>	<b>0</b>	<b>20</b>	<b>10</b>	<b>30</b>	<b>20</b>	<b>10</b>	<b>30</b>

<b>TOTAL CAMPUS</b>	<b>1,311</b>	<b>1,462</b>	<b>2,773</b>	<b>425</b>	<b>472</b>	<b>897</b>	<b>3,201</b>	<b>3,624</b>	<b>6,825</b>	<b>3,626</b>	<b>4,096</b>	<b>7,722</b>
---------------------	--------------	--------------	--------------	------------	------------	------------	--------------	--------------	--------------	--------------	--------------	--------------

*[Handwritten signature]*  
a  
se

Anexo 1  
Informe DGESU-SEP

INFORME DE MATRÍCULA

NOMBRE DE LA INSTITUCIÓN:

UNIVERSIDAD DE GUADALAJARA

Fecha de Captura: 18/06/2018

Informe Reportado del 1er. Semestre 11/07/2018

NIVEL	NOMBRE DEL CAMPUS	ESCUELA	MUNICIPIO	CENTRO UNIVERSITARIO DE LOS ALTOS											
				ASPIRANTES			NUEVO INGRESO			RE INGRESO			MATRÍCULA TOTAL		
LICEN				H	M	Total	H	M	Total	H	M	Total	H	M	Total
ABOGADO	CENTRO UNIVERSITARIO DE LOS ALTOS		TEPATILAN	32	40	78	22	18	40	100	143	243	122	161	283
INGENIERIA EN COMPUTACION	CENTRO UNIVERSITARIO DE LOS ALTOS		TEPATILAN	0	0	0	0	0	0	119	15	134	119	15	134
INGENIERIA EN SISTEMAS PECUARIOS	CENTRO UNIVERSITARIO DE LOS ALTOS		TEPATILAN	0	0	0	0	0	0	92	43	135	92	43	135
LICENCIATURA EN ADMINISTRACION	CENTRO UNIVERSITARIO DE LOS ALTOS		TEPATILAN	37	36	73	20	22	42	81	171	252	111	193	304
LICENCIATURA EN CIRUJANO DENTISTA	CENTRO UNIVERSITARIO DE LOS ALTOS		TEPATILAN	54	103	157	24	21	45	118	286	404	142	307	449
LICENCIATURA EN CONTADURIA PUBLICA	CENTRO UNIVERSITARIO DE LOS ALTOS		TEPATILAN	41	43	84	18	24	42	111	182	273	128	186	315
LICENCIATURA EN ENFERMERIA	CENTRO UNIVERSITARIO DE LOS ALTOS		TEPATILAN	15	66	79	9	33	42	53	251	304	62	284	346
LICENCIATURA EN ENFERMERIA (NIVELACION)	CENTRO UNIVERSITARIO DE LOS ALTOS		TEPATILAN	1	10	11	1	10	11	0	0	0	1	10	11
LICENCIATURA EN INGENIERIA AGROINDUSTRIAL	CENTRO UNIVERSITARIO DE LOS ALTOS		TEPATILAN	0	0	0	0	0	0	79	83	142	79	83	142
LICENCIATURA EN MEDICINA VETERINARIA Y ZOOTECNIA	CENTRO UNIVERSITARIO DE LOS ALTOS		TEPATILAN	0	0	0	0	0	0	164	80	234	154	90	234
LICENCIATURA EN NEGOCIOS INTERNACIONALES	CENTRO UNIVERSITARIO DE LOS ALTOS		TEPATILAN	42	62	104	17	26	43	109	152	261	126	176	304
LICENCIATURA EN NUTRICION	CENTRO UNIVERSITARIO DE LOS ALTOS		TEPATILAN	13	58	68	9	34	43	52	273	325	61	307	368
LICENCIATURA EN PSICOLOGIA	CENTRO UNIVERSITARIO DE LOS ALTOS		TEPATILAN	15	59	74	10	30	40	77	237	314	87	267	354
MEDICO CIRUJANO Y PARTERO	CENTRO UNIVERSITARIO DE LOS ALTOS		TEPATILAN	183	219	371	18	33	51	221	280	501	239	313	552
<b>TOTAL</b>				<b>407</b>	<b>893</b>	<b>1,100</b>	<b>148</b>	<b>251</b>	<b>399</b>	<b>1,376</b>	<b>2,156</b>	<b>3,532</b>	<b>1,524</b>	<b>2,407</b>	<b>3,931</b>
ESPEC				H	M	Total	H	M	Total	H	M	Total	H	M	Total
ESPECIALIDAD EN ENDODONCIA	CENTRO UNIVERSITARIO DE LOS ALTOS		TEPATILAN	0	0	0	0	0	0	4	4	8	4	4	8
ESPECIALIDAD EN ODONTOPEDIATRIA	CENTRO UNIVERSITARIO DE LOS ALTOS		TEPATILAN	0	0	0	0	0	0	1	7	8	1	7	8
ESPECIALIDAD EN PRODUCCION ANIMAL	CENTRO UNIVERSITARIO DE LOS ALTOS		TEPATILAN	0	0	0	0	0	0	16	4	20	16	4	20
<b>TOTAL</b>				<b>0</b>	<b>0</b>	<b>0</b>	<b>0</b>	<b>0</b>	<b>0</b>	<b>16</b>	<b>4</b>	<b>20</b>	<b>16</b>	<b>4</b>	<b>20</b>
MTRIA				H	M	Total	H	M	Total	H	M	Total	H	M	Total
MAESTRIA EN ADMINISTRACION DE NEGOCIOS	CENTRO UNIVERSITARIO DE LOS ALTOS		TEPATILAN	0	0	0	0	0	0	14	14	28	14	14	28
MAESTRIA EN PROCESOS INNOVADORES EN EL APRENDIZAJE	CENTRO UNIVERSITARIO DE LOS ALTOS		TEPATILAN	0	0	0	0	0	0	7	7	14	7	7	14

*Handwritten signature and initials in blue ink.*

Anexo 1  
Informe DGESU-SEP

INFORME DE MATRÍCULA

NOMBRE DE LA INSTITUCIÓN:

UNIVERSIDAD DE GUADALAJARA

Fecha de Captura: 18/06/2018

Informe Reportado del 1er. Semestre 11/07/2018

		TOTAL						Informe Reportado del 1er. Semestre 11/07/2018					
		H	M	Total	H	M	Total	H	M	Total	H	M	Total
DOCTO													
DOCTORADO EN BIOCIENCIAS	CENTRO UNIVERSITARIO DE LOS ALTOS												
	TEPATITLÁN	0	0	0	0	0	0	4	7	11	4	7	11
	TOTAL	0	0	0	0	0	0	4	7	11	4	7	11
		407	653	1,100	148	251	399	1,422	2,189	3,621	1,570	2,450	4,020



Anexo 1  
Informe DGESU-SEP

INFORME DE MATRÍCULA

NOMBRE DE LA INSTITUCIÓN:

UNIVERSIDAD DE GUADALAJARA

Fecha de Captura: 18/06/2018

Informe Reportado del 1er. Semestre 11/07/2018

NIVEL	NOMBRE DEL CAMPUS	ESCUELA	MUNICIPIO	CENTRO UNIVERSITARIO DE CIENCIAS BIOLÓGICAS Y AGROPECUARIAS											
				ASPIRANTES			NUEVO INGRESO			RE INGRESO			MATRÍCULA TOTAL		
LICEN				H	M	Total	H	M	Total	H	M	Total	H	M	Total
INGENIERO AGRONOMO	CENTRO UNIVERSITARIO DE CIENCIAS BIOLÓGICAS Y AGROPECUARIAS		ZAPOPW	204	09	273	167	61	228	998	322	1,320	1,165	383	1,548
LICENCIATURA EN AGRONEGOCIOS	CENTRO UNIVERSITARIO DE CIENCIAS BIOLÓGICAS Y AGROPECUARIAS		ZAPOPW	29	9	38	29	0	30	132	68	198	161	75	238
LICENCIATURA EN BIOLOGIA	CENTRO UNIVERSITARIO DE CIENCIAS BIOLÓGICAS Y AGROPECUARIAS		ZAPOPW	104	141	245	99	133	232	660	869	1,468	788	842	1,730
LICENCIATURA EN CIENCIA DE LOS ALIMENTOS	CENTRO UNIVERSITARIO DE CIENCIAS BIOLÓGICAS Y AGROPECUARIAS		ZAPOPW	11	34	45	10	31	41	82	178	260	92	209	301
LICENCIATURA EN MEDICINA VETERINARIA Y ZOOTECNIA	CENTRO UNIVERSITARIO DE CIENCIAS BIOLÓGICAS Y AGROPECUARIAS		ZAPOPW	290	471	761	98	185	283	759	1,277	2,036	857	1,462	2,219
<b>TOTAL</b>				<b>638</b>	<b>724</b>	<b>1,362</b>	<b>403</b>	<b>419</b>	<b>822</b>	<b>2,660</b>	<b>2,652</b>	<b>5,312</b>	<b>3,063</b>	<b>3,071</b>	<b>6,134</b>
<b>MTRIA</b>				<b>H</b>	<b>M</b>	<b>Total</b>	<b>H</b>	<b>M</b>	<b>Total</b>	<b>H</b>	<b>M</b>	<b>Total</b>	<b>H</b>	<b>M</b>	<b>Total</b>
MAESTRIA EN AGRICULTURA PROTEGIDA	CENTRO UNIVERSITARIO DE CIENCIAS BIOLÓGICAS Y AGROPECUARIAS		ZAPOPW	0	0	0	0	0	0	5	2	7	5	2	7
MAESTRIA EN CIENCIA DEL COMPORTAMIENTO	CENTRO UNIVERSITARIO DE CIENCIAS BIOLÓGICAS Y AGROPECUARIAS		ZAPOPW	13	12	25	13	12	25	11	13	24	24	25	49
MAESTRIA EN CIENCIAS DE LA SALUD AMBIENTAL	CENTRO UNIVERSITARIO DE CIENCIAS BIOLÓGICAS Y AGROPECUARIAS		ZAPOPW	0	0	0	0	0	0	5	6	11	5	6	11
MAESTRIA EN CIENCIAS EN BIOSISTEMATICA, ECOLOGIA Y MANEJO DE RECURSOS NATURALES Y AGRICOLAS	CENTRO UNIVERSITARIO DE CIENCIAS BIOLÓGICAS Y AGROPECUARIAS		ZAPOPW	0	0	0	0	0	0	22	19	41	22	19	41
MAESTRIA EN EDUCACION AMBIENTAL	CENTRO UNIVERSITARIO DE CIENCIAS BIOLÓGICAS Y AGROPECUARIAS		ZAPOPW	0	0	0	0	0	0	5	15	20	5	15	20
MAESTRIA INTERINSTITUCIONAL EN PRODUCCION PECUARIA	CENTRO UNIVERSITARIO DE CIENCIAS BIOLÓGICAS Y AGROPECUARIAS		ZAPOPW	0	0	0	0	0	0	3	2	5	3	2	5
<b>TOTAL</b>				<b>13</b>	<b>12</b>	<b>25</b>	<b>13</b>	<b>12</b>	<b>25</b>	<b>51</b>	<b>67</b>	<b>108</b>	<b>64</b>	<b>69</b>	<b>133</b>
<b>DOCTO</b>				<b>H</b>	<b>M</b>	<b>Total</b>	<b>H</b>	<b>M</b>	<b>Total</b>	<b>H</b>	<b>M</b>	<b>Total</b>	<b>H</b>	<b>M</b>	<b>Total</b>
DOCTORADO EN CIENCIA DEL COMPORTAMIENTO	CENTRO UNIVERSITARIO DE CIENCIAS BIOLÓGICAS Y AGROPECUARIAS		ZAPOPW	2	4	6	2	4	6	17	10	27	19	14	33
DOCTORADO EN CIENCIAS EN BIOSISTEMATICA, ECOLOGIA Y MANEJO DE RECURSOS NATURALES Y AGRICOLAS	CENTRO UNIVERSITARIO DE CIENCIAS BIOLÓGICAS Y AGROPECUARIAS		ZAPOPW	0	0	0	0	0	0	17	16	33	17	16	33
DOCTORADO EN CIENCIAS EN ECOFISIOLOGIA Y RECURSOS GENETICOS	CENTRO UNIVERSITARIO DE CIENCIAS BIOLÓGICAS Y AGROPECUARIAS		ZAPOPW	0	0	0	0	0	0	12	9	21	12	9	21
<b>TOTAL</b>				<b>2</b>	<b>4</b>	<b>6</b>	<b>2</b>	<b>4</b>	<b>6</b>	<b>46</b>	<b>35</b>	<b>81</b>	<b>48</b>	<b>39</b>	<b>87</b>
<b>TOTAL CAMPUS</b>				<b>653</b>	<b>740</b>	<b>1,393</b>	<b>418</b>	<b>435</b>	<b>853</b>	<b>2,757</b>	<b>2,744</b>	<b>5,501</b>	<b>3,175</b>	<b>3,179</b>	<b>6,354</b>

*[Handwritten signature]*  
*[Handwritten initials]*  
*[Handwritten initials]*

Anexo 1  
Informe DGESU-SEP

INFORME DE MATRÍCULA

NOMBRE DE LA INSTITUCIÓN:

UNIVERSIDAD DE GUADALAJARA

Fecha de Captura: 18/05/2018

Informe Reportado del 1er. Semestre 11/07/2018

NIVEL LICEN	NOMBRE DEL CAMPUS			CENTRO UNIVERSITARIO DE CIENCIAS ECONOMICO ADMINISTRATIVAS											
	ESCUELA	MUNICIPIO		ASPIRANTES			NUEVO INGRESO			RE INGRESO			MATRICULA TOTAL		
				H	M	Total	H	M	Total	H	M	Total	H	M	Total
LICENCIATURA EN ADMINISTRACION	CENTRO UNIVERSITARIO DE CIENCIAS ECONOMICO ADMINISTRATIVAS	ZAPOCAN	415	390	805	187	190	367	1,190	1,240	2,430	1,377	1,420	2,797	
LICENCIATURA EN ADMINISTRACION FINANCIERA Y SISTEMAS	CENTRO UNIVERSITARIO DE CIENCIAS ECONOMICO ADMINISTRATIVAS	ZAPOCAN	333	199	531	152	90	242	618	443	1,061	770	533	1,303	
LICENCIATURA EN ADMINISTRACION GUBERNAMENTAL Y POLITICAS PUBLICAS	CENTRO UNIVERSITARIO DE CIENCIAS ECONOMICO ADMINISTRATIVAS	ZAPOCAN	79	50	129	50	27	77	268	188	456	318	215	533	
LICENCIATURA EN CONTADURIA PUBLICA	CENTRO UNIVERSITARIO DE CIENCIAS ECONOMICO ADMINISTRATIVAS	ZAPOCAN	459	424	880	227	221	448	1,322	1,551	2,873	1,549	1,772	3,321	
LICENCIATURA EN ECONOMIA	CENTRO UNIVERSITARIO DE CIENCIAS ECONOMICO ADMINISTRATIVAS	ZAPOCAN	103	34	137	76	22	98	328	149	477	404	171	575	
LICENCIATURA EN GESTION DE NEGOCIOS GASTRONOMICOS	CENTRO UNIVERSITARIO DE CIENCIAS ECONOMICO ADMINISTRATIVAS	ZAPOCAN	135	176	311	48	79	126	73	98	171	118	177	298	
LICENCIATURA EN GESTION Y ECONOMIA AMBIENTAL	CENTRO UNIVERSITARIO DE CIENCIAS ECONOMICO ADMINISTRATIVAS	ZAPOCAN	42	30	72	18	20	38	122	181	303	140	201	341	
LICENCIATURA EN MERCADOTECNIA	CENTRO UNIVERSITARIO DE CIENCIAS ECONOMICO ADMINISTRATIVAS	ZAPOCAN	285	289	548	148	138	286	834	1,121	2,055	1,082	1,299	2,341	
LICENCIATURA EN NEGOCIOS INTERNACIONALES	CENTRO UNIVERSITARIO DE CIENCIAS ECONOMICO ADMINISTRATIVAS	ZAPOCAN	512	500	1,012	239	218	457	1,111	1,530	2,641	1,350	1,748	3,098	
LICENCIATURA EN RECURSOS HUMANOS	CENTRO UNIVERSITARIO DE CIENCIAS ECONOMICO ADMINISTRATIVAS	ZAPOCAN	70	325	395	30	127	157	161	890	851	191	817	1,008	
LICENCIATURA EN RELACIONES PUBLICAS Y COMUNICACION	CENTRO UNIVERSITARIO DE CIENCIAS ECONOMICO ADMINISTRATIVAS	ZAPOCAN	81	142	223	26	55	81	36	100	136	82	155	217	
LICENCIATURA EN TECNOLOGIAS DE LA INFORMACION	CENTRO UNIVERSITARIO DE CIENCIAS ECONOMICO ADMINISTRATIVAS	ZAPOCAN	105	27	132	58	17	75	382	94	478	440	111	551	
LICENCIATURA EN TURISMO	CENTRO UNIVERSITARIO DE CIENCIAS ECONOMICO ADMINISTRATIVAS	ZAPOCAN	86	241	327	42	119	161	368	1,081	1,427	408	1,180	1,588	
<b>TOTAL</b>			<b>2,713</b>	<b>2,900</b>	<b>5,513</b>	<b>1,299</b>	<b>1,313</b>	<b>2,612</b>	<b>6,911</b>	<b>8,448</b>	<b>15,357</b>	<b>8,210</b>	<b>9,759</b>	<b>17,969</b>	

MTRIA		MUNICIPIO	H			M			Total			Total		
			H	M	Total	H	M	Total	H	M	Total	H	M	Total
MAESTRIA EN ADMINISTRACION DE NEGOCIOS	CENTRO UNIVERSITARIO DE CIENCIAS ECONOMICO ADMINISTRATIVAS	ZAPOCAN	40	23	63	40	23	63	65	42	107	105	65	170
MAESTRIA EN ANALISIS TRIBUTARIO	CENTRO UNIVERSITARIO DE CIENCIAS ECONOMICO ADMINISTRATIVAS	ZAPOCAN	14	8	20	12	8	18	55	31	86	87	37	104
MAESTRIA EN DIRECCION DE MERCADOTECNIA	CENTRO UNIVERSITARIO DE CIENCIAS ECONOMICO ADMINISTRATIVAS	ZAPOCAN	8	13	21	7	13	20	30	45	75	37	58	95
MAESTRIA EN ECONOMIA	CENTRO UNIVERSITARIO DE CIENCIAS ECONOMICO ADMINISTRATIVAS	ZAPOCAN	0	0	0	0	0	0	18	4	20	18	4	20
MAESTRIA EN FINANZAS EMPRESARIALES	CENTRO UNIVERSITARIO DE CIENCIAS ECONOMICO ADMINISTRATIVAS	ZAPOCAN	11	8	17	10	8	16	46	20	66	56	28	82
MAESTRIA EN GESTION DE LA SEGURIDAD Y SALUD EN EL TRABAJO	CENTRO UNIVERSITARIO DE CIENCIAS ECONOMICO ADMINISTRATIVAS	ZAPOCAN	7	5	12	7	8	12	28	22	48	33	27	60
MAESTRIA EN GESTION Y POLITICAS DE LA EDUCACION SUPERIOR	CENTRO UNIVERSITARIO DE CIENCIAS ECONOMICO ADMINISTRATIVAS	ZAPOCAN	0	0	0	0	0	0	6	10	16	6	10	16
MAESTRIA EN NEGOCIOS INTERNACIONALES	CENTRO UNIVERSITARIO DE CIENCIAS ECONOMICO ADMINISTRATIVAS	ZAPOCAN	0	0	0	0	0	0	9	13	21	8	13	21

Anexo 1  
Informe DGESU-SEP

INFORME DE MATRÍCULA

UNIVERSIDAD DE GUADALAJARA

NOMBRE DE LA INSTITUCIÓN:

Fecha de Captura: 18/06/2018

Informe Reportado del 1er. Semestre 11/07/2018

		ZAPORAN	H	M	Total	H	M	Total	H	M	Total	H	M	Total
MAESTRIA EN NEGOCIOS Y ESTUDIOS ECONOMICOS	CENTRO UNIVERSITARIO DE CIENCIAS ECONOMICO ADMINISTRATIVAS	ZAPORAN	8	6	15	8	8	14	9	8	17	17	14	31
MAESTRIA EN POLITICAS PUBLICAS	CENTRO UNIVERSITARIO DE CIENCIAS ECONOMICO ADMINISTRATIVAS	ZAPORAN	16	8	24	16	8	24	27	12	39	43	20	63
MAESTRIA EN RELACIONES ECONOMICAS INTERNACIONALES Y COOPERACION	CENTRO UNIVERSITARIO DE CIENCIAS ECONOMICO ADMINISTRATIVAS	ZAPORAN	0	0	0	0	0	0	8	8	14	6	8	14
MAESTRIA EN TECNOLOGIAS DE INFORMACION	CENTRO UNIVERSITARIO DE CIENCIAS ECONOMICO ADMINISTRATIVAS	ZAPORAN	15	5	20	15	5	20	45	16	63	60	23	83
MAESTRIA EN TECNOLOGIAS PARA EL APRENDIZAJE	CENTRO UNIVERSITARIO DE CIENCIAS ECONOMICO ADMINISTRATIVAS	ZAPORAN	0	0	0	0	0	0	11	23	34	11	23	34
<b>TOTAL</b>			<b>120</b>	<b>72</b>	<b>192</b>	<b>115</b>	<b>72</b>	<b>187</b>	<b>350</b>	<b>256</b>	<b>606</b>	<b>465</b>	<b>328</b>	<b>793</b>

DOCTO

		ZAPORAN	H	M	Total	H	M	Total	H	M	Total	H	M	Total
DOCTORADO EN CIENCIAS DE LA ADMINISTRACION	CENTRO UNIVERSITARIO DE CIENCIAS ECONOMICO ADMINISTRATIVAS	ZAPORAN	0	0	0	0	0	0	16	15	31	16	15	31
DOCTORADO EN ESTUDIOS ECONOMICOS	CENTRO UNIVERSITARIO DE CIENCIAS ECONOMICO ADMINISTRATIVAS	ZAPORAN	0	0	0	0	0	0	9	7	16	9	7	16
DOCTORADO EN ESTUDIOS FISCALES	CENTRO UNIVERSITARIO DE CIENCIAS ECONOMICO ADMINISTRATIVAS	ZAPORAN	0	0	0	0	0	0	21	13	34	21	13	34
DOCTORADO EN GESTION DE LA EDUCACION SUPERIOR	CENTRO UNIVERSITARIO DE CIENCIAS ECONOMICO ADMINISTRATIVAS	ZAPORAN	0	0	0	0	0	0	8	19	24	8	16	24
DOCTORADO EN POLITICAS PUBLICAS Y DESARROLLO	CENTRO UNIVERSITARIO DE CIENCIAS ECONOMICO ADMINISTRATIVAS	ZAPORAN	0	0	0	0	0	0	10	7	17	10	7	17
DOCTORADO EN TECNOLOGIAS DE INFORMACION	CENTRO UNIVERSITARIO DE CIENCIAS ECONOMICO ADMINISTRATIVAS	ZAPORAN	8	2	10	8	2	10	9	3	12	17	8	22
<b>TOTAL</b>			<b>8</b>	<b>2</b>	<b>10</b>	<b>8</b>	<b>2</b>	<b>10</b>	<b>73</b>	<b>61</b>	<b>134</b>	<b>81</b>	<b>63</b>	<b>144</b>

<b>TOTAL CAMPUS</b>	<b>2,841</b>	<b>2,674</b>	<b>5,715</b>	<b>1,422</b>	<b>1,387</b>	<b>2,809</b>	<b>7,334</b>	<b>8,763</b>	<b>16,097</b>	<b>8,756</b>	<b>10,150</b>	<b>16,906</b>
---------------------	--------------	--------------	--------------	--------------	--------------	--------------	--------------	--------------	---------------	--------------	---------------	---------------

Anexo 1  
Informe DGESU-SEP

INFORME DE MATRÍCULA

NOMBRE DE LA INSTITUCIÓN:

UNIVERSIDAD DE GUADALAJARA

Fecha de Captura: 18/06/2018

Informe Reportado del 1er. Semestre 11/07/2018

NIVEL LICEN	NOMBRE DEL CAMPUS ESCUELA	MUNICIPIO	CENTRO UNIVERSITARIO DE CIENCIAS EXACTAS E INGENIERIAS											
			ASPIRANTES			NUEVO INGRESO			RE INGRESO			MATRICULA TOTAL		
			H	M	Total	H	M	Total	H	M	Total	H	M	Total
INGENIERIA BIOMEDICA	CENTRO UNIVERSITARIO DE CIENCIAS EXACTAS E INGENIERIAS	GUADALAJARA	140	78	218	44	32	76	214	169	403	278	201	479
INGENIERIA CIVIL	CENTRO UNIVERSITARIO DE CIENCIAS EXACTAS E INGENIERIAS	GUADALAJARA	427	96	522	104	32	136	855	168	1,023	859	300	1,159
INGENIERIA EN COMPUTACION	CENTRO UNIVERSITARIO DE CIENCIAS EXACTAS E INGENIERIAS	GUADALAJARA	379	63	442	170	24	194	889	150	1,138	1,156	174	1,332
INGENIERIA EN COMUNICACIONES Y ELECTRONICA	CENTRO UNIVERSITARIO DE CIENCIAS EXACTAS E INGENIERIAS	GUADALAJARA	445	81	506	250	35	285	1,379	171	1,550	1,620	208	1,805
INGENIERIA EN TOPOGRAFIA GEOMATICA	CENTRO UNIVERSITARIO DE CIENCIAS EXACTAS E INGENIERIAS	GUADALAJARA	71	17	88	37	7	44	189	38	207	206	45	251
INGENIERIA FOTONICA	CENTRO UNIVERSITARIO DE CIENCIAS EXACTAS E INGENIERIAS	GUADALAJARA	57	13	70	26	7	33	66	22	88	82	29	121
INGENIERIA INFORMATICA	CENTRO UNIVERSITARIO DE CIENCIAS EXACTAS E INGENIERIAS	GUADALAJARA	298	55	354	154	20	180	789	138	927	943	164	1,107
INGENIERIA MECANICA ELECTRICA	CENTRO UNIVERSITARIO DE CIENCIAS EXACTAS E INGENIERIAS	GUADALAJARA	378	24	403	191	16	207	1,372	64	1,436	1,560	80	1,640
INGENIERIA QUIMICA	CENTRO UNIVERSITARIO DE CIENCIAS EXACTAS E INGENIERIAS	GUADALAJARA	242	154	396	97	73	170	725	492	1,217	822	565	1,387
INGENIERIA ROBOTICA	CENTRO UNIVERSITARIO DE CIENCIAS EXACTAS E INGENIERIAS	GUADALAJARA	101	18	119	30	8	38	120	24	144	130	32	162
LICENCIATURA EN CIENCIA DE MATERIALES	CENTRO UNIVERSITARIO DE CIENCIAS EXACTAS E INGENIERIAS	GUADALAJARA	48	23	72	19	10	29	39	19	58	58	29	87
LICENCIATURA EN FISICA	CENTRO UNIVERSITARIO DE CIENCIAS EXACTAS E INGENIERIAS	GUADALAJARA	108	38	142	31	18	49	187	72	259	218	87	305
LICENCIATURA EN INGENIERIA EN ALIMENTOS Y BIOTECNOLOGIA	CENTRO UNIVERSITARIO DE CIENCIAS EXACTAS E INGENIERIAS	GUADALAJARA	53	78	131	31	38	69	145	270	415	176	308	484
LICENCIATURA EN INGENIERIA INDUSTRIAL	CENTRO UNIVERSITARIO DE CIENCIAS EXACTAS E INGENIERIAS	GUADALAJARA	488	158	646	164	60	224	1,060	432	1,492	1,224	482	1,719
LICENCIATURA EN MATEMATICAS	CENTRO UNIVERSITARIO DE CIENCIAS EXACTAS E INGENIERIAS	GUADALAJARA	47	20	67	31	19	50	111	61	172	142	80	222
LICENCIATURA EN QUIMICA	CENTRO UNIVERSITARIO DE CIENCIAS EXACTAS E INGENIERIAS	GUADALAJARA	71	55	126	50	33	83	244	290	534	204	323	517
LICENCIATURA EN QUIMICO FARMACEUTICO BIOLOGO	CENTRO UNIVERSITARIO DE CIENCIAS EXACTAS E INGENIERIAS	GUADALAJARA	245	443	689	63	70	133	478	835	1,313	641	956	1,496
<b>TOTAL</b>			<b>3,599</b>	<b>1,392</b>	<b>4,991</b>	<b>1,492</b>	<b>555</b>	<b>2,047</b>	<b>8,961</b>	<b>3,415</b>	<b>12,376</b>	<b>10,453</b>	<b>3,970</b>	<b>14,423</b>

*[Handwritten signatures and initials]*

NIVEL MTRIA	NOMBRE DEL CAMPUS ESCUELA	MUNICIPIO	CENTRO UNIVERSITARIO DE CIENCIAS EXACTAS E INGENIERIAS											
			H	M	Total	H	M	Total	H	M	Total	H	M	Total
MAESTRIA EN CIENCIA DE MATERIALES	CENTRO UNIVERSITARIO DE CIENCIAS EXACTAS E INGENIERIAS	GUADALAJARA	1	2	3	1	2	3	12	2	14	13	4	17
MAESTRIA EN CIENCIAS DE PRODUCTOS FORESTALES	CENTRO UNIVERSITARIO DE CIENCIAS EXACTAS E INGENIERIAS	GUADALAJARA	2	1	3	2	1	3	2	6	7	4	6	10
MAESTRIA EN CIENCIAS EN FISICA	CENTRO UNIVERSITARIO DE CIENCIAS EXACTAS E INGENIERIAS	GUADALAJARA	4	2	6	4	2	6	13	0	13	17	2	19
MAESTRIA EN CIENCIAS EN HIDROMETEOROLOGIA	CENTRO UNIVERSITARIO DE CIENCIAS EXACTAS E INGENIERIAS	GUADALAJARA	2	0	2	2	0	2	8	6	14	10	6	16

Anexo 1  
Informe DGESU-SEP

INFORME DE MATRÍCULA

UNIVERSIDAD DE GUADALAJARA

NOMBRE DE LA INSTITUCIÓN:

Fecha de Captura: 18/06/2018

Informe Reportado del 1er. Semestre 11/07/2018

		GUADALAJARA	1	0	1	1	0	1	7	0	7	8	0	8
MAESTRIA EN CIENCIAS EN INGENIERIA ELECTRICA	CENTRO UNIVERSITARIO DE CIENCIAS EXACTAS E INGENIERIAS	GUADALAJARA	1	0	1	1	0	1	7	0	7	8	0	8
MAESTRIA EN CIENCIAS EN INGENIERIA ELECTRONICA Y COMPUTACION	CENTRO UNIVERSITARIO DE CIENCIAS EXACTAS E INGENIERIAS	GUADALAJARA	0	0	0	0	0	0	22	6	30	22	8	30
MAESTRIA EN CIENCIAS EN INGENIERIA QUIMICA	CENTRO UNIVERSITARIO DE CIENCIAS EXACTAS E INGENIERIAS	GUADALAJARA	2	1	3	2	1	3	9	4	13	11	5	16
MAESTRIA EN CIENCIAS EN PROCESOS BIOTECNOLOGICOS	CENTRO UNIVERSITARIO DE CIENCIAS EXACTAS E INGENIERIAS	GUADALAJARA	0	0	0	0	0	0	16	11	27	16	11	27
MAESTRIA EN CIENCIAS EN QUIMICA	CENTRO UNIVERSITARIO DE CIENCIAS EXACTAS E INGENIERIAS	GUADALAJARA	4	1	5	4	1	5	7	11	18	11	12	23
MAESTRIA EN ENSEÑANZA DE LAS MATEMATICAS	CENTRO UNIVERSITARIO DE CIENCIAS EXACTAS E INGENIERIAS	GUADALAJARA	0	0	0	0	0	0	10	11	21	10	11	21
MAESTRIA EN PROYECTOS TECNOLOGICOS	CENTRO UNIVERSITARIO DE CIENCIAS EXACTAS E INGENIERIAS	GUADALAJARA	1	1	2	0	0	0	12	1	13	12	1	13
<b>TOTAL</b>			17	8	25	16	7	23	118	59	177	134	66	200

DOCTO

		GUADALAJARA	H	M	Total	H	M	Total	H	M	Total	H	M	Total
DOCTORADO EN CIENCIA DE MATERIALES	CENTRO UNIVERSITARIO DE CIENCIAS EXACTAS E INGENIERIAS	GUADALAJARA	0	0	0	0	0	0	5	3	8	5	3	8
DOCTORADO EN CIENCIAS DE LA ELECTRONICA Y LA COMPUTACION	CENTRO UNIVERSITARIO DE CIENCIAS EXACTAS E INGENIERIAS	GUADALAJARA	5	1	6	5	1	6	21	2	23	28	3	29
DOCTORADO EN CIENCIAS EN FISICA	CENTRO UNIVERSITARIO DE CIENCIAS EXACTAS E INGENIERIAS	GUADALAJARA	0	0	0	0	0	0	8	0	8	8	0	8
DOCTORADO EN CIENCIAS EN INGENIERIA QUIMICA	CENTRO UNIVERSITARIO DE CIENCIAS EXACTAS E INGENIERIAS	GUADALAJARA	5	0	5	5	0	5	13	4	17	16	4	22
DOCTORADO EN CIENCIAS EN PROCESOS BIOTECNOLOGICOS	CENTRO UNIVERSITARIO DE CIENCIAS EXACTAS E INGENIERIAS	GUADALAJARA	0	2	2	0	2	2	1	4	5	1	6	7
DOCTORADO EN CIENCIAS EN QUIMICA	CENTRO UNIVERSITARIO DE CIENCIAS EXACTAS E INGENIERIAS	GUADALAJARA	2	3	5	2	3	5	7	7	14	9	10	19
<b>TOTAL</b>			12	6	18	12	6	18	55	20	75	67	26	93

<b>TOTAL CAMPUS</b>	3,628	1,406	5,034	1,520	568	2,088	9,134	3,494	12,628	10,654	4,062	14,716
---------------------	-------	-------	-------	-------	-----	-------	-------	-------	--------	--------	-------	--------

Anexo 1  
Informe DGESU-SEP

INFORME DE MATRÍCULA

NOMBRE DE LA INSTITUCIÓN:

UNIVERSIDAD DE GUADALAJARA

Fecha de Captura: 18/05/2018

Informe Reportado del 1er. Semestre 11/07/2018

NIVEL LICEN	NOMBRE DEL CAMPUS ESCUELA	MUNICIPIO	CENTRO UNIVERSITARIO DE LA CIENEGA											
			ASPIRANTES			NUEVO INGRESO			RE INGRESO			MATRÍCULA TOTAL		
			H	M	Total	H	M	Total	H	M	Total	H	M	Total
ABOGADO	CENTRO UNIVERSITARIO DE LA CIENEGA SEDE ATOTONILCO	ATOTONILCO	21	12	33	21	12	33	83	77	160	104	89	193
LICENCIATURA EN ADMINISTRACION	CENTRO UNIVERSITARIO DE LA CIENEGA SEDE ATOTONILCO	ATOTONILCO	13	13	26	13	13	26	80	82	142	73	95	168
LICENCIATURA EN CONTADURIA PUBLICA	CENTRO UNIVERSITARIO DE LA CIENEGA SEDE ATOTONILCO	ATOTONILCO	13	8	19	13	8	19	51	74	125	64	80	144
LICENCIATURA EN PSICOLOGIA	CENTRO UNIVERSITARIO DE LA CIENEGA SEDE ATOTONILCO	ATOTONILCO	5	18	22	6	16	21	38	150	188	45	165	210
LICENCIATURA EN RECURSOS HUMANOS	CENTRO UNIVERSITARIO DE LA CIENEGA SEDE ATOTONILCO	ATOTONILCO	8	10	18	6	10	16	47	108	155	53	118	171
ABOGADO	CENTRO UNIVERSITARIO DE LA CIENEGA SEDE CEFERESO	TONANA	0	0	0	0	0	0	423	371	794	423	371	794
LICENCIATURA EN ADMINISTRACION	CENTRO UNIVERSITARIO DE LA CIENEGA SEDE CEFERESO	TONANA	0	0	0	0	0	0	86	121	206	88	121	209
ABOGADO	CENTRO UNIVERSITARIO DE LA CIENEGA SEDE LA BARCA	LA BARCA	12	9	21	8	8	14	85	72	157	83	78	161
LICENCIATURA EN ADMINISTRACION	CENTRO UNIVERSITARIO DE LA CIENEGA SEDE LA BARCA	LA BARCA	12	9	21	10	9	19	53	90	143	53	90	143
LICENCIATURA EN AGROBIOTECNOLOGIA	CENTRO UNIVERSITARIO DE LA CIENEGA SEDE LA BARCA	LA BARCA	33	9	42	23	8	31	142	50	192	165	58	223
LICENCIATURA EN AGRONEGOCIOS	CENTRO UNIVERSITARIO DE LA CIENEGA SEDE LA BARCA	LA BARCA	22	10	32	22	9	31	90	38	128	112	47	159
LICENCIATURA EN ENFERMERIA (NIVELACION)	CENTRO UNIVERSITARIO DE LA CIENEGA SEDE LA BARCA	LA BARCA	0	0	0	0	0	0	5	19	24	5	19	24
ABOGADO	CENTRO UNIVERSITARIO DE LA CIENEGA SEDE OCOTLAN	OCOTLAN	25	32	57	14	24	38	140	170	310	154	194	348
INGENIERIA EN COMPUTACION	CENTRO UNIVERSITARIO DE LA CIENEGA SEDE OCOTLAN	OCOTLAN	27	8	35	25	9	34	149	25	174	174	34	208
INGENIERIA INFORMATICA	CENTRO UNIVERSITARIO DE LA CIENEGA SEDE OCOTLAN	OCOTLAN	33	10	43	27	9	36	99	35	137	128	47	173
INGENIERIA QUIMICA	CENTRO UNIVERSITARIO DE LA CIENEGA SEDE OCOTLAN	OCOTLAN	38	26	62	23	18	41	143	114	257	108	132	240
LICENCIATURA EN ADMINISTRACION	CENTRO UNIVERSITARIO DE LA CIENEGA SEDE OCOTLAN	OCOTLAN	20	22	42	19	20	39	80	138	218	99	158	257
LICENCIATURA EN CONTADURIA PUBLICA	CENTRO UNIVERSITARIO DE LA CIENEGA SEDE OCOTLAN	OCOTLAN	30	38	68	15	25	40	98	143	242	114	168	282
LICENCIATURA EN INGENIERIA INDUSTRIAL	CENTRO UNIVERSITARIO DE LA CIENEGA SEDE OCOTLAN	OCOTLAN	35	9	44	33	8	41	208	48	254	239	58	295
LICENCIATURA EN MERCADOTECNIA	CENTRO UNIVERSITARIO DE LA CIENEGA SEDE OCOTLAN	OCOTLAN	36	32	68	20	18	38	91	108	199	111	128	237
LICENCIATURA EN NEGOCIOS INTERNACIONALES	CENTRO UNIVERSITARIO DE LA CIENEGA SEDE OCOTLAN	OCOTLAN	24	24	48	21	22	43	125	204	329	146	226	372
LICENCIATURA EN PERIODISMO	CENTRO UNIVERSITARIO DE LA CIENEGA SEDE OCOTLAN	OCOTLAN	0	0	0	0	0	0	53	74	127	53	74	127
LICENCIATURA EN PSICOLOGIA	CENTRO UNIVERSITARIO DE LA CIENEGA SEDE OCOTLAN	OCOTLAN	34	79	113	23	50	73	106	344	450	129	394	523

*[Handwritten signatures and initials]*

Anejo 1  
Informe DGESU-SEP

INFORME DE MATRÍCULA

NOMBRE DE LA INSTITUCIÓN:

UNIVERSIDAD DE GUADALAJARA

Fecha de Captura: 18/06/2018

Informe Reportado del 1er. Semestre 11/07/2018

LICENCIATURA	CENTRO UNIVERSITARIO DE LA CIENEGA SEDE OCOTLAN	OCOTLAN	H	M	Total	H	M	Total	H	M	Total	H	M	Total
LICENCIATURA EN QUIMICO FARMACEUTICO BIOLOGO	CENTRO UNIVERSITARIO DE LA CIENEGA SEDE OCOTLAN	OCOTLAN	36	80	96	23	34	57	187	230	408	190	273	463
LICENCIATURA EN RECURSOS HUMANOS	CENTRO UNIVERSITARIO DE LA CIENEGA SEDE OCOTLAN	OCOTLAN	7	34	41	7	30	37	51	171	222	58	201	259
		<b>TOTAL</b>	<b>485</b>	<b>467</b>	<b>952</b>	<b>372</b>	<b>355</b>	<b>727</b>	<b>2,675</b>	<b>3,068</b>	<b>5,743</b>	<b>3,047</b>	<b>3,423</b>	<b>6,470</b>

MAESTRIA

MAESTRIA	CENTRO UNIVERSITARIO DE LA CIENEGA SEDE OCOTLAN	OCOTLAN	H	M	Total	H	M	Total	H	M	Total	H	M	Total
MAESTRIA EN ADMINISTRACION DE NEGOCIOS	CENTRO UNIVERSITARIO DE LA CIENEGA SEDE OCOTLAN	OCOTLAN	0	0	0	0	0	0	2	8	10	7	8	15
MAESTRIA EN CIENCIA POLITICA CON ORIENTACION EN DEMOCRACIAS CONTEMPORANEAS	CENTRO UNIVERSITARIO DE LA CIENEGA SEDE OCOTLAN	OCOTLAN	0	0	0	0	8	8	8	2	11	9	2	11
MAESTRIA EN CIENCIAS CON ORIENTACION EN CIENCIAS BIOLOGICAS Y AGROPECUARIAS	CENTRO UNIVERSITARIO DE LA CIENEGA SEDE OCOTLAN	OCOTLAN	2	3	5	2	3	5	3	1	4	5	4	9
MAESTRIA EN CIENCIAS CON ORIENTACION EN CIENCIAS EXACTAS E INGENIERIAS	CENTRO UNIVERSITARIO DE LA CIENEGA SEDE OCOTLAN	OCOTLAN	3	2	5	3	2	5	1	0	1	4	2	6
		<b>TOTAL</b>	<b>5</b>	<b>5</b>	<b>10</b>	<b>5</b>	<b>5</b>	<b>10</b>	<b>15</b>	<b>11</b>	<b>26</b>	<b>20</b>	<b>16</b>	<b>36</b>

<b>TOTAL CAMPUS</b>	<b>490</b>	<b>472</b>	<b>962</b>	<b>377</b>	<b>360</b>	<b>737</b>	<b>2,690</b>	<b>3,079</b>	<b>5,769</b>	<b>3,057</b>	<b>3,439</b>	<b>6,508</b>
---------------------	------------	------------	------------	------------	------------	------------	--------------	--------------	--------------	--------------	--------------	--------------

*a*  
*Ar*

Anexo 1  
Informe DGESU-SEP

INFORME DE MATRÍCULA

NOMBRE DE LA INSTITUCIÓN:

UNIVERSIDAD DE GUADALAJARA

Fecha de Captura: 18/06/2018

Informe Reportado del 1er. Semestre 11/07/2018

NIVEL	NOMBRE DEL CAMPUS	MUNICIPIO	CENTRO UNIVERSITARIO DE LA COSTA												
			ASPIRANTES			NUEVO INGRESO			RE INGRESO			MATRÍCULA TOTAL			
			H	M	Total	H	M	Total	H	M	Total	H	M	Total	
LICEN															
ABOGADO	CENTRO UNIVERSITARIO DE LA COSTA	PUERTO VALARTA	30	30	60	29	29	58	199	275	474	228	304	532	
INGENIERIA CIVIL	CENTRO UNIVERSITARIO DE LA COSTA	PUERTO VALARTA	65	4	69	50	3	53	259	51	310	309	54	363	
INGENIERIA EN COMPUTACION	CENTRO UNIVERSITARIO DE LA COSTA	PUERTO VALARTA	16	5	20	13	5	18	122	10	132	135	15	150	
INGENIERIA EN TELEMATICA	CENTRO UNIVERSITARIO DE LA COSTA	PUERTO VALARTA	11	4	15	11	4	15	100	22	122	111	28	137	
LICENCIATURA EN ADMINISTRACION	CENTRO UNIVERSITARIO DE LA COSTA	PUERTO VALARTA	45	61	106	39	51	90	190	269	459	229	320	549	
LICENCIATURA EN ARQUITECTURA	CENTRO UNIVERSITARIO DE LA COSTA	PUERTO VALARTA	37	13	50	34	11	45	296	132	398	300	143	443	
LICENCIATURA EN ARTES VISUALES	CENTRO UNIVERSITARIO DE LA COSTA	PUERTO VALARTA	10	7	17	9	7	16	41	103	144	50	110	160	
LICENCIATURA EN BIOLOGIA	CENTRO UNIVERSITARIO DE LA COSTA	PUERTO VALARTA	27	39	66	14	13	27	64	83	177	98	106	204	
LICENCIATURA EN CIENCIAS Y ARTES CULINARIAS	CENTRO UNIVERSITARIO DE LA COSTA	PUERTO VALARTA	14	5	19	12	3	15	0	0	0	12	3	15	
LICENCIATURA EN CONTADURIA PUBLICA	CENTRO UNIVERSITARIO DE LA COSTA	PUERTO VALARTA	38	47	85	23	45	78	205	294	499	238	329	567	
LICENCIATURA EN CULTURA FISICA Y DEPORTES	CENTRO UNIVERSITARIO DE LA COSTA	PUERTO VALARTA	35	20	55	25	17	42	160	65	225	185	82	267	
LICENCIATURA EN DISEÑO PARA LA COMUNICACION GRAFICA	CENTRO UNIVERSITARIO DE LA COSTA	PUERTO VALARTA	10	17	27	7	14	21	56	93	149	63	107	170	
LICENCIATURA EN ENFERMERIA	CENTRO UNIVERSITARIO DE LA COSTA	PUERTO VALARTA	16	65	81	8	30	38	55	228	283	63	258	321	
LICENCIATURA EN INGENIERIA EN COMUNICACION MULTIMEDIA	CENTRO UNIVERSITARIO DE LA COSTA	PUERTO VALARTA	19	12	31	15	12	30	153	89	242	171	101	272	
LICENCIATURA EN NUTRICION	CENTRO UNIVERSITARIO DE LA COSTA	PUERTO VALARTA	10	41	51	9	28	37	50	145	195	59	173	232	
LICENCIATURA EN PSICOLOGIA	CENTRO UNIVERSITARIO DE LA COSTA	PUERTO VALARTA	8	44	52	7	41	48	100	382	482	107	423	530	
LICENCIATURA EN TURISMO	CENTRO UNIVERSITARIO DE LA COSTA	PUERTO VALARTA	11	24	35	11	23	34	93	191	284	104	214	318	
MEDICO CIRUJANO Y PARTERO	CENTRO UNIVERSITARIO DE LA COSTA	PUERTO VALARTA	197	170	277	30	20	50	187	234	421	217	254	471	
ABOGADO	CENTRO UNIVERSITARIO DE LA COSTA SEDE TOMATLAN	TOMATLAN	0	0	0	0	0	0	11	19	30	11	19	30	
LICENCIATURA EN ADMINISTRACION	CENTRO UNIVERSITARIO DE LA COSTA SEDE TOMATLAN	TOMATLAN	3	5	8	3	5	8	31	46	77	34	51	85	
LICENCIATURA EN TURISMO	CENTRO UNIVERSITARIO DE LA COSTA SEDE TOMATLAN	TOMATLAN	0	0	0	0	0	0	8	18	27	0	18	27	
		<b>TOTAL</b>	<b>501</b>	<b>613</b>	<b>1,114</b>	<b>362</b>	<b>361</b>	<b>723</b>	<b>2,371</b>	<b>2,749</b>	<b>5,120</b>	<b>2,733</b>	<b>3,110</b>	<b>5,843</b>	

MTRIA

H M Total H M Total H M Total H M Total



Anexo 1  
Informe DGESU-SEP

INFORME DE MATRÍCULA

NOMBRE DE LA INSTITUCIÓN:

UNIVERSIDAD DE GUADALAJARA

Fecha de Captura: 18/06/2018

Informe Reportado del 1er. Semestre 11/07/2018

		PUERTO VALARTA	0	0	0	0	0	0	0	17	15	32	17	15	32
MAESTRIA EN ADMINISTRACION DE NEGOCIOS	CENTRO UNIVERSITARIO DE LA COSTA	PUERTO VALARTA	0	0	0	0	0	0	0	17	15	32	17	15	32
MAESTRIA EN CIENCIAS EN GEOGRAFICA	CENTRO UNIVERSITARIO DE LA COSTA	PUERTO VALARTA	0	0	0	0	0	0	0	8	5	13	8	5	13
MAESTRIA EN CIENCIAS PARA EL DESARROLLO, LA SUSTENTABILIDAD Y EL TURISMO	CENTRO UNIVERSITARIO DE LA COSTA	PUERTO VALARTA	0	0	0	0	0	0	0	7	18	25	7	18	25
		<b>TOTAL</b>	<b>0</b>	<b>0</b>	<b>0</b>	<b>0</b>	<b>0</b>	<b>0</b>	<b>0</b>	<b>32</b>	<b>38</b>	<b>70</b>	<b>32</b>	<b>38</b>	<b>70</b>

DOCTO

		PUERTO VALARTA	H	M	Total	H	M	Total	H	M	Total	H	M	Total
DOCTORADO EN CIENCIAS EN BIOSISTEMATICA, ECOLOGIA Y MANEJO DE RECURSOS NATURALES Y AGRICOLAS	CENTRO UNIVERSITARIO DE LA COSTA	PUERTO VALARTA	0	0	0	0	0	0	9	10	19	8	10	19
DOCTORADO EN CIENCIAS PARA EL DESARROLLO, LA SUSTENTABILIDAD Y EL TURISMO	CENTRO UNIVERSITARIO DE LA COSTA	PUERTO VALARTA	0	0	0	0	0	0	11	14	25	11	14	25
		<b>TOTAL</b>	<b>0</b>	<b>0</b>	<b>0</b>	<b>0</b>	<b>0</b>	<b>0</b>	<b>20</b>	<b>24</b>	<b>44</b>	<b>20</b>	<b>24</b>	<b>44</b>

<b>TOTAL CAMPUS</b>	<b>501</b>	<b>613</b>	<b>1,114</b>	<b>362</b>	<b>361</b>	<b>723</b>	<b>2,423</b>	<b>2,811</b>	<b>5,234</b>	<b>2,786</b>	<b>3,172</b>	<b>5,957</b>
---------------------	------------	------------	--------------	------------	------------	------------	--------------	--------------	--------------	--------------	--------------	--------------

*[Handwritten signature]*  
*[Handwritten initials]*  
*[Handwritten initials]*

Anexo 1  
Informe DGESU-SEP

INFORME DE MATRÍCULA

UNIVERSIDAD DE GUADALAJARA

NOMBRE DE LA INSTITUCIÓN:

Fecha de Captura: 18/06/2018

Informe Reportado del 1er. Semestre 11/07/2018

NOMBRE DEL CAMPUS			CENTRO UNIVERSITARIO DE CIENCIAS DE LA SALUD														
NIVEL	ESCUELA	MUNICIPIO	ASPIRANTES			NUEVO INGRESO			RE INGRESO			MATRICULA TOTAL					
			H	M	Total	H	M	Total	H	M	Total	H	M	Total			
<b>NMS</b>																	
CARRERA DE ENFERMERIA	CENTRO UNIVERSITARIO DE CIENCIAS DE LA SALUD	GUADALAJARA	58	195	254	47	151	198	325	985	1,310	372	1,136	1,508			
		<b>TOTAL</b>															
<b>TSU</b>																	
TECNICO SUPERIOR UNIVERSITARIO EN EMERGENCIAS, SEGURIDAD LABORAL Y RESCATES	CENTRO UNIVERSITARIO DE CIENCIAS DE LA SALUD	GUADALAJARA	65	89	124	27	32	59	99	85	184	128	117	243			
TECNICO SUPERIOR UNIVERSITARIO EN PROTESIS DENTAL	CENTRO UNIVERSITARIO DE CIENCIAS DE LA SALUD	GUADALAJARA	188	354	542	24	34	58	46	113	199	70	147	217			
TECNICO SUPERIOR UNIVERSITARIO EN RADIOLOGIA E IMAGEN	CENTRO UNIVERSITARIO DE CIENCIAS DE LA SALUD	GUADALAJARA	71	77	148	42	42	84	139	184	303	181	208	387			
TECNICO SUPERIOR UNIVERSITARIO EN TERAPIA FISICA	CENTRO UNIVERSITARIO DE CIENCIAS DE LA SALUD	GUADALAJARA	73	197	270	18	62	80	80	181	211	88	213	279			
TECNICO SUPERIOR UNIVERSITARIO EN TERAPIA RESPIRATORIA	CENTRO UNIVERSITARIO DE CIENCIAS DE LA SALUD	GUADALAJARA	16	23	33	7	22	29	67	73	130	64	95	159			
		<b>TOTAL</b>	407	710	1,117	118	182	298	391	598	887	507	778	1,285			
<b>LICEN</b>																	
LICENCIATURA EN CIRUJANO DENTISTA	CENTRO UNIVERSITARIO DE CIENCIAS DE LA SALUD	GUADALAJARA	190	503	693	42	117	159	431	908	1,339	473	1,025	1,498			
LICENCIATURA EN CULTURA FISICA Y DEPORTES	CENTRO UNIVERSITARIO DE CIENCIAS DE LA SALUD	GUADALAJARA	908	247	753	152	80	192	749	417	1,166	861	467	1,366			
LICENCIATURA EN ENFERMERIA	CENTRO UNIVERSITARIO DE CIENCIAS DE LA SALUD	GUADALAJARA	204	844	1,048	38	195	234	373	1,375	1,748	412	1,570	1,982			
LICENCIATURA EN ENFERMERIA (MODALIDAD A DISTANCIA)	CENTRO UNIVERSITARIO DE CIENCIAS DE LA SALUD	GUADALAJARA	2	10	12	2	8	10	13	28	41	15	38	51			
LICENCIATURA EN ENFERMERIA (INVELACION)	CENTRO UNIVERSITARIO DE CIENCIAS DE LA SALUD	GUADALAJARA	13	64	77	12	57	69	44	166	210	56	223	279			
LICENCIATURA EN NUTRICION	CENTRO UNIVERSITARIO DE CIENCIAS DE LA SALUD	GUADALAJARA	79	307	386	30	89	119	160	693	853	190	762	952			
LICENCIATURA EN PODOLOGIA	CENTRO UNIVERSITARIO DE CIENCIAS DE LA SALUD	GUADALAJARA	2	13	15	2	12	14	0	0	0	2	12	14			
LICENCIATURA EN PSICOLOGIA	CENTRO UNIVERSITARIO DE CIENCIAS DE LA SALUD	GUADALAJARA	217	680	877	53	157	210	396	1,120	1,516	448	1,277	1,725			
MEDICO CIRUJANO Y PARTERO	CENTRO UNIVERSITARIO DE CIENCIAS DE LA SALUD	GUADALAJARA	792	1,421	2,213	142	239	381	1,688	2,247	3,935	1,830	2,488	4,318			
		<b>TOTAL</b>	2,005	4,069	6,074	434	954	1,388	3,853	6,954	10,807	4,287	7,908	12,195			
<b>ESPEC</b>																	
ESPECIALIDAD EN ALERGIAS E INMUNOLOGIA CLINICA	CENTRO UNIVERSITARIO DE CIENCIAS DE LA SALUD	GUADALAJARA	0	0	0	0	0	0	2	8	10	2	8	10			
ESPECIALIDAD EN ANATOMIA PATOLOGICA	CENTRO UNIVERSITARIO DE CIENCIAS DE LA SALUD	GUADALAJARA	0	0	0	0	0	0	10	12	22	10	12	22			

Anexo 1  
Informe DGESU-SEP

INFORME DE MATRÍCULA

UNIVERSIDAD DE GUADALAJARA

NOMBRE DE LA INSTITUCIÓN:

Fecha de Captura: 18/08/2018

Informe Reportado del 1er. Semestre 11/07/2018

ESPECIALIDAD	CENTRO UNIVERSITARIO DE CIENCIAS DE LA SALUD	GUADALAJARA	0	0	0	0	0	0	0	0	61	111	172	61	111	172
ESPECIALIDAD EN ANESTESIOLOGIA	CENTRO UNIVERSITARIO DE CIENCIAS DE LA SALUD	GUADALAJARA	0	0	0	0	0	0	0	0	61	111	172	61	111	172
ESPECIALIDAD EN ANESTESIOLOGIA PEDIATRICA	CENTRO UNIVERSITARIO DE CIENCIAS DE LA SALUD	GUADALAJARA	0	0	0	0	0	0	0	0	2	2	0	2	2	2
ESPECIALIDAD EN ANGIOLOGIA Y CIRUGIA VASCULAR	CENTRO UNIVERSITARIO DE CIENCIAS DE LA SALUD	GUADALAJARA	0	0	0	0	0	0	0	10	8	19	10	8	19	19
ESPECIALIDAD EN CALIDAD DE LA ATENCION CLINICA	CENTRO UNIVERSITARIO DE CIENCIAS DE LA SALUD	GUADALAJARA	0	0	0	0	0	0	0	1	0	1	1	0	1	1
ESPECIALIDAD EN CARDIOLOGIA	CENTRO UNIVERSITARIO DE CIENCIAS DE LA SALUD	GUADALAJARA	0	0	0	0	0	0	0	18	3	19	16	3	19	19
ESPECIALIDAD EN CIRUGIA BARIATRICA Y METABOLICA	CENTRO UNIVERSITARIO DE CIENCIAS DE LA SALUD	GUADALAJARA	0	0	0	0	0	0	0	2	1	3	2	1	3	3
ESPECIALIDAD EN CIRUGIA CARDIOTORACICA	CENTRO UNIVERSITARIO DE CIENCIAS DE LA SALUD	GUADALAJARA	0	0	0	0	0	0	0	7	1	8	7	1	8	8
ESPECIALIDAD EN CIRUGIA DE TRAUMA TORACO-ABDOMINAL	CENTRO UNIVERSITARIO DE CIENCIAS DE LA SALUD	GUADALAJARA	0	0	0	0	0	0	0	11	0	11	11	0	11	11
ESPECIALIDAD EN CIRUGIA GENERAL	CENTRO UNIVERSITARIO DE CIENCIAS DE LA SALUD	GUADALAJARA	0	0	0	0	0	0	0	138	40	178	138	40	178	178
ESPECIALIDAD EN CIRUGIA LAPAROSCOPICA	CENTRO UNIVERSITARIO DE CIENCIAS DE LA SALUD	GUADALAJARA	0	0	0	0	0	0	0	7	2	9	7	2	9	9
ESPECIALIDAD EN CIRUGIA MAXILOFACIAL	CENTRO UNIVERSITARIO DE CIENCIAS DE LA SALUD	GUADALAJARA	0	0	0	0	0	0	0	7	3	10	7	3	10	10
ESPECIALIDAD EN CIRUGIA ONCOLOGICA	CENTRO UNIVERSITARIO DE CIENCIAS DE LA SALUD	GUADALAJARA	0	0	0	0	0	0	0	8	3	9	6	3	9	9
ESPECIALIDAD EN CIRUGIA PEDIATRICA	CENTRO UNIVERSITARIO DE CIENCIAS DE LA SALUD	GUADALAJARA	0	0	0	0	0	0	0	8	7	13	6	7	13	13
ESPECIALIDAD EN CIRUGIA PLASTICA Y RECONSTRUCTIVA	CENTRO UNIVERSITARIO DE CIENCIAS DE LA SALUD	GUADALAJARA	0	0	0	0	0	0	0	52	3	55	52	3	55	55
ESPECIALIDAD EN COLOPROCTOLOGIA	CENTRO UNIVERSITARIO DE CIENCIAS DE LA SALUD	GUADALAJARA	0	0	0	0	0	0	0	8	3	11	8	3	11	11
ESPECIALIDAD EN DERMATOLOGIA	CENTRO UNIVERSITARIO DE CIENCIAS DE LA SALUD	GUADALAJARA	0	0	0	0	0	0	0	16	42	67	16	42	67	67
ESPECIALIDAD EN DERMATOLOGIA PEDIATRICA	CENTRO UNIVERSITARIO DE CIENCIAS DE LA SALUD	GUADALAJARA	0	0	0	0	0	0	0	1	7	8	1	7	8	8
ESPECIALIDAD EN ENDOCRINOLOGIA	CENTRO UNIVERSITARIO DE CIENCIAS DE LA SALUD	GUADALAJARA	0	0	0	0	0	0	0	3	4	7	3	4	7	7
ESPECIALIDAD EN ENDOCRONCIA	CENTRO UNIVERSITARIO DE CIENCIAS DE LA SALUD	GUADALAJARA	0	0	0	0	0	0	0	5	9	14	5	9	14	14
ESPECIALIDAD EN EPIDEMIOLOGIA	CENTRO UNIVERSITARIO DE CIENCIAS DE LA SALUD	GUADALAJARA	0	0	0	0	0	0	0	10	13	23	10	13	23	23
ESPECIALIDAD EN GASTROENTEROLOGIA	CENTRO UNIVERSITARIO DE CIENCIAS DE LA SALUD	GUADALAJARA	0	0	0	0	0	0	0	8	5	13	8	5	13	13
ESPECIALIDAD EN GASTROENTEROLOGIA Y NUTRICION PEDIATRICA	CENTRO UNIVERSITARIO DE CIENCIAS DE LA SALUD	GUADALAJARA	0	0	0	0	0	0	0	2	4	6	2	4	6	6
ESPECIALIDAD EN GENETICA MEDICA	CENTRO UNIVERSITARIO DE CIENCIAS DE LA SALUD	GUADALAJARA	0	0	0	0	0	0	0	1	9	10	1	9	10	10
ESPECIALIDAD EN GERIATRIA	CENTRO UNIVERSITARIO DE CIENCIAS DE LA SALUD	GUADALAJARA	0	0	0	0	0	0	0	24	26	50	24	26	50	50
ESPECIALIDAD EN GINECOLOGIA ONCOLOGICA	CENTRO UNIVERSITARIO DE CIENCIAS DE LA SALUD	GUADALAJARA	0	0	0	0	0	0	0	11	7	18	11	7	18	18

*Handwritten signature and initials in blue ink.*

Anexo 1  
Informe DGESU-SEP

INFORME DE MATRÍCULA

NOMBRE DE LA INSTITUCIÓN:

UNIVERSIDAD DE GUADALAJARA

Fecha de Captura: 18/06/2018

Informe Reportado del 1er. Semestre 11/07/2018

ESPECIALIDAD EN GINECOLOGIA Y OBSTETRICIA	CENTRO UNIVERSITARIO DE CIENCIAS DE LA SALUD	GUADALAJARA	0	0	0	0	0	0	78	137	215	78	137	215
ESPECIALIDAD EN HEMATOLOGIA	CENTRO UNIVERSITARIO DE CIENCIAS DE LA SALUD	GUADALAJARA	0	0	0	0	0	0	6	11	17	6	11	17
ESPECIALIDAD EN HEMODINAMIA Y CARDIOLOGIA INTERVENCIONISTA	CENTRO UNIVERSITARIO DE CIENCIAS DE LA SALUD	GUADALAJARA	0	0	0	0	0	0	2	0	2	2	0	2
ESPECIALIDAD EN IMAGENOLOGIA DIAGNOSTICA Y TERAPEUTICA	CENTRO UNIVERSITARIO DE CIENCIAS DE LA SALUD	GUADALAJARA	0	0	0	0	0	0	28	26	54	28	26	54
ESPECIALIDAD EN INFECTOLOGIA	CENTRO UNIVERSITARIO DE CIENCIAS DE LA SALUD	GUADALAJARA	0	0	0	0	0	0	0	1	1	0	1	1
ESPECIALIDAD EN INFECTOLOGIA PEDIATRICA	CENTRO UNIVERSITARIO DE CIENCIAS DE LA SALUD	GUADALAJARA	0	0	0	0	0	0	2	5	7	2	5	7
ESPECIALIDAD EN MEDICINA DE REHABILITACION	CENTRO UNIVERSITARIO DE CIENCIAS DE LA SALUD	GUADALAJARA	0	0	0	0	0	0	9	16	24	9	16	24
ESPECIALIDAD EN MEDICINA DE URGENCIAS	CENTRO UNIVERSITARIO DE CIENCIAS DE LA SALUD	GUADALAJARA	0	0	0	0	0	0	17	12	29	17	12	29
ESPECIALIDAD EN MEDICINA DEL ENFERMO EN ESTADO CRITICO	CENTRO UNIVERSITARIO DE CIENCIAS DE LA SALUD	GUADALAJARA	0	0	0	0	0	0	8	5	13	8	5	13
ESPECIALIDAD EN MEDICINA DEL TRABAJO Y AMBIENTAL	CENTRO UNIVERSITARIO DE CIENCIAS DE LA SALUD	GUADALAJARA	0	0	0	0	0	0	3	5	8	3	5	8
ESPECIALIDAD EN MEDICINA FAMILIAR	CENTRO UNIVERSITARIO DE CIENCIAS DE LA SALUD	GUADALAJARA	0	0	0	0	0	0	124	210	334	124	210	334
ESPECIALIDAD EN MEDICINA INTERNA	CENTRO UNIVERSITARIO DE CIENCIAS DE LA SALUD	GUADALAJARA	0	0	0	0	0	0	162	96	258	162	96	258
ESPECIALIDAD EN MEDICINA MATERNO-FETAL	CENTRO UNIVERSITARIO DE CIENCIAS DE LA SALUD	GUADALAJARA	0	0	0	0	0	0	5	9	14	5	9	14
ESPECIALIDAD EN MEDICINA PALIATIVA Y DEL DOLOR	CENTRO UNIVERSITARIO DE CIENCIAS DE LA SALUD	GUADALAJARA	0	0	0	0	0	0	9	9	18	9	9	18
ESPECIALIDAD EN NEFROLOGIA	CENTRO UNIVERSITARIO DE CIENCIAS DE LA SALUD	GUADALAJARA	0	0	0	0	0	0	34	15	49	34	15	49
ESPECIALIDAD EN NEONATOLOGIA	CENTRO UNIVERSITARIO DE CIENCIAS DE LA SALUD	GUADALAJARA	0	0	0	0	0	0	8	14	22	8	14	22
ESPECIALIDAD EN NEUMOLOGIA	CENTRO UNIVERSITARIO DE CIENCIAS DE LA SALUD	GUADALAJARA	0	0	0	0	0	0	13	13	26	13	13	26
ESPECIALIDAD EN NEUROCIRUGIA	CENTRO UNIVERSITARIO DE CIENCIAS DE LA SALUD	GUADALAJARA	0	0	0	0	0	0	35	7	42	35	7	42
ESPECIALIDAD EN NEUROLOGIA	CENTRO UNIVERSITARIO DE CIENCIAS DE LA SALUD	GUADALAJARA	0	0	0	0	0	0	5	3	8	5	3	8
ESPECIALIDAD EN ODONTOPEDIATRIA	CENTRO UNIVERSITARIO DE CIENCIAS DE LA SALUD	GUADALAJARA	0	0	0	0	0	0	2	12	14	2	12	14
ESPECIALIDAD EN OFTALMOLOGIA	CENTRO UNIVERSITARIO DE CIENCIAS DE LA SALUD	GUADALAJARA	0	0	0	0	0	0	19	22	41	19	22	41
ESPECIALIDAD EN ONCOLOGIA MEDICA	CENTRO UNIVERSITARIO DE CIENCIAS DE LA SALUD	GUADALAJARA	0	0	0	0	0	0	14	6	20	14	6	20
ESPECIALIDAD EN ONCOLOGIA HEMATOLOGIA PEDIATRICA	CENTRO UNIVERSITARIO DE CIENCIAS DE LA SALUD	GUADALAJARA	0	0	0	0	0	0	3	4	7	3	4	7
ESPECIALIDAD EN ORTODONCIA	CENTRO UNIVERSITARIO DE CIENCIAS DE LA SALUD	GUADALAJARA	0	0	0	0	0	0	1	12	13	1	12	13
ESPECIALIDAD EN OTORRINOLARINGOLOGIA Y CIRUGIA DE CABEZA Y CUELLO	CENTRO UNIVERSITARIO DE CIENCIAS DE LA SALUD	GUADALAJARA	0	0	0	0	0	0	18	28	46	18	28	46

Anexo 1  
Informe DGESU-SEP

INFORME DE MATRÍCULA

UNIVERSIDAD DE GUADALAJARA

NOMBRE DE LA INSTITUCIÓN:

Informe Reportado del 1er. Semestre 11/07/2018

Fecha de Captura: 18/06/2018

ESPECIALIDAD	CENTRO UNIVERSITARIO DE CIENCIAS DE LA SALUD	GUADALAJARA	0	0	0	0	0	0	0	1	2	3	1	2	3
ESPECIALIDAD EN PATOLOGIA CLINICA	CENTRO UNIVERSITARIO DE CIENCIAS DE LA SALUD	GUADALAJARA	0	0	0	0	0	0	0	83	122	165	83	122	165
ESPECIALIDAD EN PEDIATRIA	CENTRO UNIVERSITARIO DE CIENCIAS DE LA SALUD	GUADALAJARA	0	0	0	0	0	0	0	4	4	6	4	4	8
ESPECIALIDAD EN PERIODONCIA	CENTRO UNIVERSITARIO DE CIENCIAS DE LA SALUD	GUADALAJARA	0	0	0	0	0	0	0	8	8	14	9	5	14
ESPECIALIDAD EN PROSTODONCIA	CENTRO UNIVERSITARIO DE CIENCIAS DE LA SALUD	GUADALAJARA	0	0	0	0	0	0	0	2	1	3	2	1	3
ESPECIALIDAD EN PROTESIS MAXILOFACIAL	CENTRO UNIVERSITARIO DE CIENCIAS DE LA SALUD	GUADALAJARA	0	0	0	0	0	0	0	14	12	26	14	12	28
ESPECIALIDAD EN PSIQUIATRIA	CENTRO UNIVERSITARIO DE CIENCIAS DE LA SALUD	GUADALAJARA	0	0	0	0	0	0	0	11	8	19	11	8	19
ESPECIALIDAD EN RADIO-ONCOLOGIA	CENTRO UNIVERSITARIO DE CIENCIAS DE LA SALUD	GUADALAJARA	0	0	0	0	0	0	0	8	4	12	8	4	12
ESPECIALIDAD EN RADIOLOGIA E IMAGEN	CENTRO UNIVERSITARIO DE CIENCIAS DE LA SALUD	GUADALAJARA	0	0	0	0	0	0	0	2	6	8	2	6	8
ESPECIALIDAD EN RETINA MEDICA Y QUIRURGICA	CENTRO UNIVERSITARIO DE CIENCIAS DE LA SALUD	GUADALAJARA	0	0	0	0	0	0	0	8	9	17	8	9	17
ESPECIALIDAD EN REUMATOLOGIA	CENTRO UNIVERSITARIO DE CIENCIAS DE LA SALUD	GUADALAJARA	0	0	0	0	0	0	0	65	8	73	65	8	73
ESPECIALIDAD EN TRAUMATOLOGIA Y ORTOPEdia	CENTRO UNIVERSITARIO DE CIENCIAS DE LA SALUD	GUADALAJARA	0	0	0	0	0	0	0	33	31	64	33	31	64
ESPECIALIDAD EN URGENCIAS MEDICAS	CENTRO UNIVERSITARIO DE CIENCIAS DE LA SALUD	GUADALAJARA	0	0	0	0	0	0	0	58	2	60	58	2	60
ESPECIALIDAD EN UROLOGIA	CENTRO UNIVERSITARIO DE CIENCIAS DE LA SALUD	GUADALAJARA	0	0	0	0	0	0	0	1	8	10	1	0	10
ESPECIALIDAD EN UROLOGIA GINECOLOGICA	CENTRO UNIVERSITARIO DE CIENCIAS DE LA SALUD	GUADALAJARA	0	0	0	0	0	0	0	1	8	10	1	0	10
		<b>TOTAL</b>	<b>0</b>	<b>0</b>	<b>0</b>	<b>0</b>	<b>0</b>	<b>0</b>	<b>0</b>	<b>1,308</b>	<b>1,231</b>	<b>2,539</b>	<b>1,308</b>	<b>1,231</b>	<b>2,539</b>

*[Handwritten signature]*  
*[Handwritten initials]*

MAESTRIA

MAESTRIA	CENTRO UNIVERSITARIO DE CIENCIAS DE LA SALUD	GUADALAJARA	H	M	Total	H	M	Total	H	M	Total	H	M	Total
MAESTRIA EN CIENCIAS DE LA SALUD DE LA ADOLESCENCIA Y LA JUVENTUD	CENTRO UNIVERSITARIO DE CIENCIAS DE LA SALUD	GUADALAJARA	0	0	0	0	0	0	3	11	14	3	11	14
MAESTRIA EN CIENCIAS DE LA SALUD EN EL TRABAJO	CENTRO UNIVERSITARIO DE CIENCIAS DE LA SALUD	GUADALAJARA	0	0	0	0	0	0	7	7	14	7	7	14
MAESTRIA EN GERENCIA DE SERVICIOS DE SALUD	CENTRO UNIVERSITARIO DE CIENCIAS DE LA SALUD	GUADALAJARA	0	0	0	0	0	0	15	9	24	15	9	24
MAESTRIA EN GERONTOLOGIA	CENTRO UNIVERSITARIO DE CIENCIAS DE LA SALUD	GUADALAJARA	2	10	12	2	10	12	5	7	12	7	17	24
MAESTRIA EN GESTION DE LA CALIDAD Y SEGURIDAD EN LOS SERVICIOS DE SALUD	CENTRO UNIVERSITARIO DE CIENCIAS DE LA SALUD	GUADALAJARA	0	0	0	0	0	0	7	8	15	7	8	15
MAESTRIA EN NEUROPSICOLOGIA	CENTRO UNIVERSITARIO DE CIENCIAS DE LA SALUD	GUADALAJARA	0	0	0	0	0	0	5	12	17	5	12	17
MAESTRIA EN NUTRICION HUMANA	CENTRO UNIVERSITARIO DE CIENCIAS DE LA SALUD	GUADALAJARA	0	0	0	0	0	0	1	13	14	1	13	14
MAESTRIA EN PATOLOGIA Y MEDICINA BUCAL	CENTRO UNIVERSITARIO DE CIENCIAS DE LA SALUD	GUADALAJARA	3	1	4	3	1	4	0	0	0	3	1	4
MAESTRIA EN PSICOLOGIA DE LA SALUD	CENTRO UNIVERSITARIO DE CIENCIAS DE LA SALUD	GUADALAJARA	0	9	9	0	9	9	4	12	16	4	21	25

Anexo 1  
Informe DGESU-SEP

INFORME DE MATRÍCULA

UNIVERSIDAD DE GUADALAJARA

NOMBRE DE LA INSTITUCIÓN:

Fecha de Captura: 18/06/2018

Informe Reportado del 1er. Semestre 11/07/2018

MAESTRIA EN PSICOLOGIA EDUCATIVA	CENTRO UNIVERSITARIO DE CIENCIAS DE LA SALUD	GUADALAJARA	0	0	0	0	0	0	4	4	8	4	4	8	
MAESTRIA EN PSICOLOGIA SOCIAL	CENTRO UNIVERSITARIO DE CIENCIAS DE LA SALUD	GUADALAJARA	0	0	0	0	0	0	4	8	10	4	6	10	
MAESTRIA EN SALUD PUBLICA	CENTRO UNIVERSITARIO DE CIENCIAS DE LA SALUD	GUADALAJARA	0	0	0	0	0	0	12	27	39	12	27	39	
MAESTRIA EN TERAPIA FAMILIAR	CENTRO UNIVERSITARIO DE CIENCIAS DE LA SALUD	GUADALAJARA	0	0	0	0	0	0	4	18	20	4	16	20	
		<b>TOTAL</b>	<b>5</b>	<b>20</b>	<b>25</b>	<b>5</b>	<b>20</b>	<b>25</b>	<b>71</b>	<b>132</b>	<b>203</b>	<b>76</b>	<b>152</b>	<b>228</b>	

DOCTO

			H	M	Total	H	M	Total	H	M	Total	H	M	Total
DOCTORADO EN CIENCIAS BIOMEDICAS	CENTRO UNIVERSITARIO DE CIENCIAS DE LA SALUD	GUADALAJARA	7	8	15	7	8	15	18	23	41	25	31	56
DOCTORADO EN CIENCIAS DE LA NUTRICION TRASLACIONAL	CENTRO UNIVERSITARIO DE CIENCIAS DE LA SALUD	GUADALAJARA	0	0	0	0	0	0	0	4	4	0	4	4
DOCTORADO EN CIENCIAS DE LA SALUD OCUPACIONAL	CENTRO UNIVERSITARIO DE CIENCIAS DE LA SALUD	GUADALAJARA	0	0	0	0	3	0	4	4	8	4	4	8
DOCTORADO EN CIENCIAS DE LA SALUD PUBLICA	CENTRO UNIVERSITARIO DE CIENCIAS DE LA SALUD	GUADALAJARA	0	0	0	0	0	0	9	21	30	9	21	30
DOCTORADO EN CIENCIAS EN BIOLOGIA MOLECULAR EN MEDICINA	CENTRO UNIVERSITARIO DE CIENCIAS DE LA SALUD	GUADALAJARA	5	5	10	5	5	10	12	14	26	17	19	36
DOCTORADO EN CIENCIAS SOCIO MEDICAS	CENTRO UNIVERSITARIO DE CIENCIAS DE LA SALUD	GUADALAJARA	5	5	10	5	5	10	0	0	0	5	5	10
DOCTORADO EN FARMACOLOGIA	CENTRO UNIVERSITARIO DE CIENCIAS DE LA SALUD	GUADALAJARA	7	14	21	7	14	21	18	33	51	25	47	72
DOCTORADO EN GENETICA HUMANA	CENTRO UNIVERSITARIO DE CIENCIAS DE LA SALUD	GUADALAJARA	2	10	12	1	10	11	18	22	40	19	32	51
DOCTORADO INTERINSTITUCIONAL EN PSICOLOGIA	CENTRO UNIVERSITARIO DE CIENCIAS DE LA SALUD	GUADALAJARA	0	0	0	0	0	0	10	5	15	10	5	15
		<b>TOTAL</b>	<b>26</b>	<b>42</b>	<b>68</b>	<b>25</b>	<b>42</b>	<b>67</b>	<b>88</b>	<b>126</b>	<b>215</b>	<b>114</b>	<b>168</b>	<b>282</b>

<b>TOTAL CAMPUS</b>	<b>2,502</b>	<b>5,036</b>	<b>7,538</b>	<b>627</b>	<b>1,349</b>	<b>1,976</b>	<b>6,037</b>	<b>10,024</b>	<b>16,061</b>	<b>6,664</b>	<b>11,373</b>	<b>18,037</b>
---------------------	--------------	--------------	--------------	------------	--------------	--------------	--------------	---------------	---------------	--------------	---------------	---------------

*[Handwritten signature]*  
*[Handwritten initials]*  
*[Handwritten initials]*

Anexo 1  
Informe DGESU-SEP

INFORME DE MATRÍCULA

NOMBRE DE LA INSTITUCIÓN:

UNIVERSIDAD DE GUADALAJARA

Fecha de Captura: 18/06/2018

Informe Reportado del 1er. Semestre 11/07/2018

NIVEL	NOMBRE DEL CAMPUS	MUNICIPIO	CENTRO UNIVERSTARIO DE CIENCIAS SOCIALES Y HUMANIDADES														
			ASPIRANTES			NUEVO INGRESO			RE INGRESO			MATRÍCULA TOTAL					
			H	M	Total	H	M	Total	H	M	Total	H	M	Total			
LICEN																	
ABOGADO	CENTRO UNIVERSITARIO DE CIENCIAS SOCIALES Y HUMANIDADES	GUADALAJARA	753	773	1,586	320	330	690	2,474	2,420	4,894	2,794	2,750	5,544			
LICENCIATURA EN ANTROPOLOGIA	CENTRO UNIVERSITARIO DE CIENCIAS SOCIALES Y HUMANIDADES	GUADALAJARA	20	44	64	10	25	35	69	132	215	93	157	250			
LICENCIATURA EN DIDACTICA DEL FRANCÉS COMO LENGUA EXTRANJERA	CENTRO UNIVERSITARIO DE CIENCIAS SOCIALES Y HUMANIDADES	GUADALAJARA	0	0	0	0	0	0	41	80	121	41	80	121			
LICENCIATURA EN DOCENCIA DEL INGLÉS COMO LENGUA EXTRANJERA	CENTRO UNIVERSITARIO DE CIENCIAS SOCIALES Y HUMANIDADES	GUADALAJARA	0	0	0	0	0	0	51	51	152	51	51	152			
LICENCIATURA EN DOCENCIA DEL INGLÉS COMO LENGUA EXTRANJERA (SEMIESCOLARIZADO)	CENTRO UNIVERSITARIO DE CIENCIAS SOCIALES Y HUMANIDADES	GUADALAJARA	0	0	0	0	0	0	0	1	1	0	1	1			
LICENCIATURA EN ESTUDIOS POLÍTICOS Y GOBIERNO	CENTRO UNIVERSITARIO DE CIENCIAS SOCIALES Y HUMANIDADES	GUADALAJARA	53	44	97	42	37	79	205	228	493	207	255	572			
LICENCIATURA EN FILOSOFIA	CENTRO UNIVERSITARIO DE CIENCIAS SOCIALES Y HUMANIDADES	GUADALAJARA	44	20	64	35	16	51	243	130	373	281	148	427			
LICENCIATURA EN GEOGRAFIA	CENTRO UNIVERSITARIO DE CIENCIAS SOCIALES Y HUMANIDADES	GUADALAJARA	35	37	72	25	21	46	133	125	258	158	148	304			
LICENCIATURA EN HISTORIA	CENTRO UNIVERSITARIO DE CIENCIAS SOCIALES Y HUMANIDADES	GUADALAJARA	52	33	85	44	29	73	283	244	527	327	273	600			
LICENCIATURA EN LETRAS HISPANICAS	CENTRO UNIVERSITARIO DE CIENCIAS SOCIALES Y HUMANIDADES	GUADALAJARA	47	121	168	17	42	59	155	311	466	172	383	525			
LICENCIATURA EN RELACIONES INTERNACIONALES	CENTRO UNIVERSITARIO DE CIENCIAS SOCIALES Y HUMANIDADES	GUADALAJARA	66	133	199	22	51	83	178	405	583	200	486	666			
LICENCIATURA EN SOCIOLOGIA	CENTRO UNIVERSITARIO DE CIENCIAS SOCIALES Y HUMANIDADES	GUADALAJARA	113	227	340	27	47	74	157	247	414	194	294	488			
LICENCIATURA EN TRABAJO SOCIAL	CENTRO UNIVERSITARIO DE CIENCIAS SOCIALES Y HUMANIDADES	GUADALAJARA	24	403	427	11	143	154	65	902	967	78	1,045	1,121			
LICENCIATURA EN TRABAJO SOCIAL (NIVELACION)	CENTRO UNIVERSITARIO DE CIENCIAS SOCIALES Y HUMANIDADES	GUADALAJARA	1	44	45	1	43	44	5	118	123	5	161	167			
LICENCIATURA EN COMUNICACION PUBLICA	CENTRO UNIVERSITARIO DE CIENCIAS SOCIALES Y HUMANIDADES SEDE BELENES	ZAPOPIN	28	61	89	13	25	38	31	74	105	44	59	143			
		<b>TOTAL</b>	<b>1,276</b>	<b>1,940</b>	<b>3,216</b>	<b>570</b>	<b>819</b>	<b>1,389</b>	<b>4,174</b>	<b>5,498</b>	<b>9,672</b>	<b>4,744</b>	<b>6,317</b>	<b>11,061</b>			

NIVEL	NOMBRE DEL CAMPUS	MUNICIPIO	CENTRO UNIVERSTARIO DE CIENCIAS SOCIALES Y HUMANIDADES														
			H	M	Total	H	M	Total	H	M	Total	H	M	Total			
MAESTRIA																	
MAESTRIA EN DERECHO	CENTRO UNIVERSITARIO DE CIENCIAS SOCIALES Y HUMANIDADES	GUADALAJARA	4	9	13	4	9	13	61	39	100	65	48	113			
MAESTRIA EN ESTUDIOS DE LAS LENGUAS Y CULTURAS INGLESES	CENTRO UNIVERSITARIO DE CIENCIAS SOCIALES Y HUMANIDADES	GUADALAJARA	0	0	0	0	0	0	4	3	7	4	3	7			
MAESTRIA EN RELACIONES INTERNACIONALES DE GOBIERNOS Y ACTORES LOCALES	CENTRO UNIVERSITARIO DE CIENCIAS SOCIALES Y HUMANIDADES	GUADALAJARA	0	0	0	0	0	0	4	3	7	4	3	7			
MAESTRIA EN CIENCIA POLITICA	CENTRO UNIVERSITARIO DE CIENCIAS SOCIALES Y HUMANIDADES SEDE BELENES	ZAPOPIN	10	7	17	10	7	17	0	0	0	10	7	17			
MAESTRIA EN CIENCIAS SOCIALES	CENTRO UNIVERSITARIO DE CIENCIAS SOCIALES Y HUMANIDADES SEDE BELENES	ZAPOPIN	0	0	0	0	0	0	13	13	26	13	13	26			
MAESTRIA EN COMUNICACION	CENTRO UNIVERSITARIO DE CIENCIAS SOCIALES Y HUMANIDADES SEDE BELENES	ZAPOPIN	0	0	0	0	0	0	3	13	16	3	13	16			

Anexo 1  
Informe DGESU-SEP

INFORME DE MATRÍCULA

NOMBRE DE LA INSTITUCIÓN:

UNIVERSIDAD DE GUADALAJARA

Fecha de Captura: 18/06/2018

Informe Reportado del 1er. Semestre 11/07/2018

MAESTRIA EN DESARROLLO LOCAL Y TERRITORIO	CENTRO UNIVERSITARIO DE CIENCIAS SOCIALES Y HUMANIDADES SEDE BELENES	ZAPOPIN	0	0	0	0	0	0	7	8	15	7	8	15
MAESTRIA EN ESTUDIOS DE LITERATURA MEXICANA	CENTRO UNIVERSITARIO DE CIENCIAS SOCIALES Y HUMANIDADES SEDE BELENES	ZAPOPIN	0	0	0	0	0	0	8	8	17	8	9	17
MAESTRIA EN ESTUDIOS FILOSOFICOS	CENTRO UNIVERSITARIO DE CIENCIAS SOCIALES Y HUMANIDADES SEDE BELENES	ZAPOPIN	0	0	0	0	0	0	12	3	15	12	3	15
MAESTRIA EN GESTION Y DESARROLLO SOCIAL	CENTRO UNIVERSITARIO DE CIENCIAS SOCIALES Y HUMANIDADES SEDE BELENES	ZAPOPIN	0	0	0	0	0	0	8	17	23	8	17	23
MAESTRIA EN HISTORIA DE MEXICO	CENTRO UNIVERSITARIO DE CIENCIAS SOCIALES Y HUMANIDADES SEDE BELENES	ZAPOPIN	10	6	16	10	6	16	0	0	0	10	6	16
MAESTRIA EN INVESTIGACION EDUCATIVA	CENTRO UNIVERSITARIO DE CIENCIAS SOCIALES Y HUMANIDADES SEDE BELENES	ZAPOPIN	0	0	0	0	0	0	8	12	17	5	12	17
MAESTRIA EN LA ENSEÑANZA DEL INGLES COMO LENGUA EXTRANJERA	CENTRO UNIVERSITARIO DE CIENCIAS SOCIALES Y HUMANIDADES SEDE BELENES	ZAPOPIN	0	0	0	0	0	0	4	7	11	4	7	11
MAESTRIA EN LINGÜISTICA APLICADA	CENTRO UNIVERSITARIO DE CIENCIAS SOCIALES Y HUMANIDADES SEDE BELENES	ZAPOPIN	0	0	0	0	0	0	4	7	11	4	7	11
MAESTRIA INTERINSTITUCIONAL EN DEUTSCH ALS FREMSPRACHE ESTUDIOS INTERCULTURALES DE LENGUA, LITERATURA Y CULTURA ALEMANAS	CENTRO UNIVERSITARIO DE CIENCIAS SOCIALES Y HUMANIDADES SEDE BELENES	ZAPOPIN	0	0	0	0	0	0	2	8	10	2	8	10
		<b>TOTAL</b>	<b>24</b>	<b>22</b>	<b>48</b>	<b>24</b>	<b>22</b>	<b>48</b>	<b>133</b>	<b>142</b>	<b>275</b>	<b>157</b>	<b>164</b>	<b>321</b>

DOCTO			H	M	Total	H	M	Total	H	M	Total	H	M	Total
DOCTORADO EN DERECHO	CENTRO UNIVERSITARIO DE CIENCIAS SOCIALES Y HUMANIDADES	GUADALAJARA	0	0	0	0	0	0	22	10	32	22	10	32
DOCTORADO EN EDUCACION	CENTRO UNIVERSITARIO DE CIENCIAS SOCIALES Y HUMANIDADES	GUADALAJARA	0	0	0	0	0	0	1	13	14	1	13	14
DOCTORADO EN CIENCIA POLITICA	CENTRO UNIVERSITARIO DE CIENCIAS SOCIALES Y HUMANIDADES SEDE BELENES	ZAPOPIN	0	0	0	0	0	0	13	5	18	13	5	18
DOCTORADO EN CIENCIAS SOCIALES	CENTRO UNIVERSITARIO DE CIENCIAS SOCIALES Y HUMANIDADES SEDE BELENES	ZAPOPIN	0	0	0	0	0	0	23	20	43	23	20	43
DOCTORADO EN EDUCACION	CENTRO UNIVERSITARIO DE CIENCIAS SOCIALES Y HUMANIDADES SEDE BELENES	ZAPOPIN	6	8	14	6	8	14	0	0	0	6	8	14
DOCTORADO EN GEOGRAFIA Y ORDENACION TERRITORIAL	CENTRO UNIVERSITARIO DE CIENCIAS SOCIALES Y HUMANIDADES SEDE BELENES	ZAPOPIN	0	0	0	0	0	0	2	4	6	2	4	6
DOCTORADO EN HISTORIA	CENTRO UNIVERSITARIO DE CIENCIAS SOCIALES Y HUMANIDADES SEDE BELENES	ZAPOPIN	4	4	8	3	4	7	6	7	13	6	11	20
DOCTORADO EN HUMANIDADES	CENTRO UNIVERSITARIO DE CIENCIAS SOCIALES Y HUMANIDADES SEDE BELENES	ZAPOPIN	0	0	0	0	0	0	17	5	22	17	5	22
		<b>TOTAL</b>	<b>10</b>	<b>12</b>	<b>22</b>	<b>9</b>	<b>12</b>	<b>21</b>	<b>84</b>	<b>64</b>	<b>148</b>	<b>93</b>	<b>76</b>	<b>169</b>

<b>TOTAL CAMPUS</b>	<b>1,310</b>	<b>1,974</b>	<b>3,284</b>	<b>603</b>	<b>853</b>	<b>1,456</b>	<b>4,391</b>	<b>5,704</b>	<b>10,085</b>	<b>4,994</b>	<b>6,557</b>	<b>11,551</b>
---------------------	--------------	--------------	--------------	------------	------------	--------------	--------------	--------------	---------------	--------------	--------------	---------------



Anexo 1  
Informe DGESU-SEP

INFORME DE MATRÍCULA

NOMBRE DE LA INSTITUCIÓN:

UNIVERSIDAD DE GUADALAJARA

Fecha de Captura: 19/06/2018

Informe Reportado del 1er. Semestre 11/07/2018

NIVEL	NOMBRE DEL CAMPUS	MUNICIPIO	CENTRO UNIVERSITARIO DE LA COSTA SUR											
			ASPIRANTES			NUEVO INGRESO			RE INGRESO			MATRÍCULA TOTAL		
TSU	ESCUELA		H	M	Total	H	M	Total	H	M	Total	H	M	Total
TECNICO SUPERIOR UNIVERSITARIO EN ELECTRONICA Y MECANICA AUTOMOTRIZ	CENTRO UNIVERSITARIO DE LA COSTA SUR	AUTLAN	37	0	37	35	0	35	150	4	100	191	4	198
<b>TOTAL</b>			<b>37</b>	<b>0</b>	<b>37</b>	<b>35</b>	<b>0</b>	<b>35</b>	<b>158</b>	<b>4</b>	<b>160</b>	<b>191</b>	<b>4</b>	<b>195</b>

LICEN	NOMBRE DEL CAMPUS	MUNICIPIO	CENTRO UNIVERSITARIO DE LA COSTA SUR											
			H	M	Total	H	M	Total	H	M	Total	H	M	Total
ABOGADO	CENTRO UNIVERSITARIO DE LA COSTA SUR	AUTLAN	20	38	58	19	38	57	168	208	377	187	247	434
INGENIERIA MECATRONICA	CENTRO UNIVERSITARIO DE LA COSTA SUR	AUTLAN	28	0	28	27	0	27	179	17	198	208	17	223
INGENIERO AGRONOMO	CENTRO UNIVERSITARIO DE LA COSTA SUR	AUTLAN	43	19	62	31	18	47	249	84	313	280	80	300
LICENCIATURA EN ADMINISTRACION	CENTRO UNIVERSITARIO DE LA COSTA SUR	AUTLAN	32	32	64	27	24	51	128	218	344	155	240	398
LICENCIATURA EN BIOLOGIA MARINA	CENTRO UNIVERSITARIO DE LA COSTA SUR	SAN PATRICIO MELAOUE	11	18	27	10	15	25	76	87	163	86	102	188
LICENCIATURA EN CONTADURIA PUBLICA	CENTRO UNIVERSITARIO DE LA COSTA SUR	AUTLAN	18	44	62	17	38	53	120	224	344	137	280	387
LICENCIATURA EN ENFERMERIA	CENTRO UNIVERSITARIO DE LA COSTA SUR	AUTLAN	9	55	64	5	33	38	35	134	169	40	187	267
LICENCIATURA EN INGENIERIA DE PROCESOS Y COMERCIO INTERNACIONAL	CENTRO UNIVERSITARIO DE LA COSTA SUR	AUTLAN	22	18	38	22	16	38	72	113	185	94	129	223
LICENCIATURA EN INGENIERIA EN OBRAS Y SERVICIOS	CENTRO UNIVERSITARIO DE LA COSTA SUR	AUTLAN	28	1	29	25	1	26	211	10	221	236	11	247
LICENCIATURA EN INGENIERIA EN RECURSOS NATURALES Y AGROPECUARIOS	CENTRO UNIVERSITARIO DE LA COSTA SUR	AUTLAN	9	13	22	9	12	21	114	83	197	123	85	218
LICENCIATURA EN INGENIERIA EN TELEINFORMATICA	CENTRO UNIVERSITARIO DE LA COSTA SUR	AUTLAN	5	5	10	5	5	10	107	34	141	112	39	151
LICENCIATURA EN NUTRICION	CENTRO UNIVERSITARIO DE LA COSTA SUR	AUTLAN	10	34	44	8	28	36	63	268	319	71	284	355
LICENCIATURA EN TURISMO	CENTRO UNIVERSITARIO DE LA COSTA SUR	AUTLAN	9	16	25	9	13	22	43	102	145	52	115	167
<b>TOTAL</b>			<b>245</b>	<b>289</b>	<b>534</b>	<b>214</b>	<b>237</b>	<b>451</b>	<b>1,565</b>	<b>1,549</b>	<b>3,114</b>	<b>1,779</b>	<b>1,786</b>	<b>3,565</b>

MTRIA	NOMBRE DEL CAMPUS	MUNICIPIO	CENTRO UNIVERSITARIO DE LA COSTA SUR											
			H	M	Total	H	M	Total	H	M	Total	H	M	Total
MAESTRIA EN ADMINISTRACION Y GESTION REGIONAL	CENTRO UNIVERSITARIO DE LA COSTA SUR	AUTLAN	15	12	27	15	12	27	30	32	62	45	44	89
MAESTRIA EN CIENCIAS EN MANEJO DE RECURSOS NATURALES	CENTRO UNIVERSITARIO DE LA COSTA SUR	AUTLAN	0	0	0	0	0	0	5	12	17	5	12	17
MAESTRIA EN DERECHO	CENTRO UNIVERSITARIO DE LA COSTA SUR	AUTLAN	12	8	20	12	8	20	3	3	6	15	11	26
<b>TOTAL</b>			<b>27</b>	<b>20</b>	<b>47</b>	<b>27</b>	<b>20</b>	<b>47</b>	<b>38</b>	<b>47</b>	<b>85</b>	<b>65</b>	<b>67</b>	<b>132</b>

DOCTO

H M Total H M Total H M Total H M Total

*Handwritten signature and initials*

Anexo 1  
Informe DGESU-SEP

INFORME DE MATRÍCULA

NOMBRE DE LA INSTITUCIÓN:

UNIVERSIDAD DE GUADALAJARA

Fecha de Captura: 18/06/2018

Informe Reportado del 1er. Semestre 11/07/2018

DOCTORADO EN CIENCIAS EN BIOSISTEMÁTICA, ECOLOGÍA Y MANEJO DE RECURSOS NATURALES Y AGRÍCOLAS	CENTRO UNIVERSITARIO DE LA COSTA SUR	AUTOLIA	0	0	0	0	0	0	0	12	14	26	12	14	26
		TOTAL	0	0	0	0	0	0	0	12	14	26	12	14	26
			309	309	618	276	287	533	1,771	1,814	3,385	2,047	1,871	3,918	



Anexo 1  
Informe DGESU-SEP

INFORME DE MATRÍCULA

UNIVERSIDAD DE GUADALAJARA

NOMBRE DE LA INSTITUCIÓN:

Fecha de Captura: 18/06/2018

Informe Reportado del 1er. Semestre 11/07/2018

TOTAL	4	1	5	4	1	5	7	2	9	11	3	14
	161	158	319	140	141	281	1,134	1,186	2,300	1,274	1,307	2,581

*[Handwritten signature]*  
*U*  
*[Handwritten signature]*

Anexo 1  
Informe DGESU-SEP

INFORME DE MATRÍCULA

UNIVERSIDAD DE GUADALAJARA

NOMBRE DE LA INSTITUCIÓN:

Informe Reportado del 1er. Semestre 11/07/2018

Fecha de Captura: 18/06/2018

			CENTRO UNIVERSITARIO DEL NORTE														
NIVEL	NOMBRE DEL CAMPUS	MUNICIPIO	ASPIRANTES			NUEVO INGRESO			RE INGRESO			MATRÍCULA TOTAL					
			H	M	Total	H	M	Total	H	M	Total	H	M	Total			
LICEN																	
ABOGADO	CENTRO UNIVERSITARIO DEL NORTE	COLOTLAN	41	28	69	41	28	69	334	275	609	375	303	678			
INGENIERIA EN TELEMATICA	CENTRO UNIVERSITARIO DEL NORTE	COLOTLAN	0	0	0	0	0	0	25	4	29	25	4	29			
INGENIERIA MECANICA ELECTRICA	CENTRO UNIVERSITARIO DEL NORTE	COLOTLAN	39	4	43	39	4	43	215	14	229	254	18	272			
INGENIERO EN ELECTRONICA Y COMPUTACION	CENTRO UNIVERSITARIO DEL NORTE	COLOTLAN	4	1	5	4	1	5	177	57	234	181	58	239			
LICENCIATURA EN ADMINISTRACION	CENTRO UNIVERSITARIO DEL NORTE	COLOTLAN	9	10	19	9	9	18	102	154	256	111	153	274			
LICENCIATURA EN AGRONEGOCIOS	CENTRO UNIVERSITARIO DEL NORTE	COLOTLAN	10	4	14	9	4	13	95	34	129	104	38	142			
LICENCIATURA EN ANTROPOLOGIA	CENTRO UNIVERSITARIO DEL NORTE	COLOTLAN	3	1	4	3	1	4	11	25	36	14	26	40			
LICENCIATURA EN CONTADURIA PUBLICA	CENTRO UNIVERSITARIO DEL NORTE	COLOTLAN	3	5	8	1	5	6	84	128	210	88	131	219			
LICENCIATURA EN ENFERMERIA	CENTRO UNIVERSITARIO DEL NORTE	COLOTLAN	34	88	122	33	86	119	327	778	1,105	360	864	1,224			
LICENCIATURA EN ENFERMERIA (NIVELACION)	CENTRO UNIVERSITARIO DEL NORTE	COLOTLAN	0	8	8	0	8	8	16	76	91	16	83	99			
LICENCIATURA EN NUTRICION	CENTRO UNIVERSITARIO DEL NORTE	COLOTLAN	4	8	12	4	8	12	86	181	257	70	199	269			
LICENCIATURA EN PSICOLOGIA	CENTRO UNIVERSITARIO DEL NORTE	COLOTLAN	6	17	23	5	17	22	101	324	425	100	241	341			
LICENCIATURA EN TURISMO	CENTRO UNIVERSITARIO DEL NORTE	COLOTLAN	3	4	7	3	4	7	11	18	29	14	22	36			
		<b>TOTAL</b>	<b>156</b>	<b>178</b>	<b>334</b>	<b>151</b>	<b>175</b>	<b>326</b>	<b>1,564</b>	<b>2,075</b>	<b>3,639</b>	<b>1,715</b>	<b>2,250</b>	<b>3,965</b>			
MTRIA																	
MAESTRIA EN ADMINISTRACION DE NEGOCIOS	CENTRO UNIVERSITARIO DEL NORTE	COLOTLAN	55	23	78	54	23	77	10	8	18	64	31	95			
MAESTRIA EN DERECHO	CENTRO UNIVERSITARIO DEL NORTE	COLOTLAN	6	7	13	6	7	13	4	9	10	10	13	23			
MAESTRIA EN SALUD PUBLICA	CENTRO UNIVERSITARIO DEL NORTE	COLOTLAN	2	4	6	2	4	6	32	43	75	34	47	81			
MAESTRIA EN TECNOLOGIAS PARA EL APRENDIZAJE	CENTRO UNIVERSITARIO DEL NORTE	COLOTLAN	5	5	10	5	5	10	19	23	42	24	28	52			
		<b>TOTAL</b>	<b>68</b>	<b>39</b>	<b>107</b>	<b>67</b>	<b>39</b>	<b>106</b>	<b>65</b>	<b>80</b>	<b>145</b>	<b>132</b>	<b>119</b>	<b>251</b>			
<b>TOTAL CAMPUS</b>			<b>224</b>	<b>217</b>	<b>441</b>	<b>218</b>	<b>214</b>	<b>432</b>	<b>1,629</b>	<b>2,155</b>	<b>3,784</b>	<b>1,847</b>	<b>2,369</b>	<b>4,216</b>			

Anexo 1  
Informe DGESU-SEP

INFORME DE MATRÍCULA

NOMBRE DE LA INSTITUCIÓN:

UNIVERSIDAD DE GUADALAJARA

Fecha de Captura: 18/09/2018

Informe Reportado del 1er. Semestre 11/07/2018

NIVEL	NOMBRE DEL CAMPUS	MUNICIPIO	CENTRO UNIVERSITARIO DEL SUR																
			ASPIRANTES			NUEVO INGRESO			RE INGRESO			MATRÍCULA TOTAL							
			H	M	Total	H	M	Total	H	M	Total	H	M	Total					
NMS																			
CARRERA DE ENFERMERIA	CENTRO UNIVERSITARIO DEL SUR	CIUDAD GUZMAN	36	76	112	13	22	35	254	600	854	267	622	889					
		TOTAL	36	76	112	13	22	35	254	600	854	267	622	889					
LICEN																			
ABOGADO	CENTRO UNIVERSITARIO DEL SUR	CIUDAD GUZMAN	52	64	116	36	40	76	255	336	593	293	378	671					
INGENIERIA EN GEOFISICA	CENTRO UNIVERSITARIO DEL SUR	CIUDAD GUZMAN	0	0	0	0	0	0	21	14	45	31	14	45					
INGENIERIA EN SISTEMAS BIOLÓGICOS	CENTRO UNIVERSITARIO DEL SUR	CIUDAD GUZMAN	0	0	0	0	0	0	29	32	61	29	32	61					
INGENIERIA EN TELEMATICA	CENTRO UNIVERSITARIO DEL SUR	CIUDAD GUZMAN	41	9	50	28	8	46	156	37	193	194	45	239					
LICENCIATURA EN AGROBIOTECNOLOGIA	CENTRO UNIVERSITARIO DEL SUR	CIUDAD GUZMAN	50	32	82	19	16	35	48	30	78	67	46	113					
LICENCIATURA EN AGRONEOCIOS	CENTRO UNIVERSITARIO DEL SUR	CIUDAD GUZMAN	56	33	89	36	24	62	183	154	337	221	176	399					
LICENCIATURA EN DESARROLLO TURISTICO SUSTENTABLE	CENTRO UNIVERSITARIO DEL SUR	CIUDAD GUZMAN	17	41	58	11	23	34	51	137	188	62	180	222					
LICENCIATURA EN ENFERMERIA	CENTRO UNIVERSITARIO DEL SUR	CIUDAD GUZMAN	42	158	201	24	62	86	107	520	677	181	582	783					
LICENCIATURA EN ENFERMERIA (NIVELACION)	CENTRO UNIVERSITARIO DEL SUR	CIUDAD GUZMAN	6	36	42	6	35	42	42	288	331	48	325	373					
LICENCIATURA EN LETRAS HISPANICAS	CENTRO UNIVERSITARIO DEL SUR	CIUDAD GUZMAN	13	28	39	12	24	36	30	99	89	42	83	136					
LICENCIATURA EN MEDICINA VETERINARIA Y ZOOTECNIA	CENTRO UNIVERSITARIO DEL SUR	CIUDAD GUZMAN	122	89	211	36	38	78	334	278	612	372	316	688					
LICENCIATURA EN NEGOCIOS INTERNACIONALES	CENTRO UNIVERSITARIO DEL SUR	CIUDAD GUZMAN	66	77	143	31	48	79	213	327	540	244	373	619					
LICENCIATURA EN NUTRICION	CENTRO UNIVERSITARIO DEL SUR	CIUDAD GUZMAN	56	97	155	27	43	70	124	366	510	151	428	580					
LICENCIATURA EN PERIODISMO	CENTRO UNIVERSITARIO DEL SUR	CIUDAD GUZMAN	0	0	0	0	0	0	40	72	112	40	72	112					
LICENCIATURA EN PSICOLOGIA	CENTRO UNIVERSITARIO DEL SUR	CIUDAD GUZMAN	27	66	93	26	49	75	126	424	552	154	473	627					
LICENCIATURA EN SEGURIDAD LABORAL, PROTECCION CIVIL Y EMERGENCIAS	CENTRO UNIVERSITARIO DEL SUR	CIUDAD GUZMAN	46	14	62	29	6	35	108	79	247	197	85	282					
LICENCIATURA EN TRABAJO SOCIAL	CENTRO UNIVERSITARIO DEL SUR	CIUDAD GUZMAN	10	62	72	4	35	39	17	118	135	21	153	174					
MEDICO CIRUJANO Y PARTERO	CENTRO UNIVERSITARIO DEL SUR	CIUDAD GUZMAN	188	243	404	32	62	84	359	420	778	361	472	863					
		TOTAL	769	1,048	1,817	373	504	877	2,365	3,714	6,079	2,738	4,218	6,956					
MTRIA																			
			H	M	Total	H	M	Total	H	M	Total	H	M	Total					

Anexo 1  
Informe DGESU-SEP

INFORME DE MATRÍCULA

NOMBRE DE LA INSTITUCIÓN:

UNIVERSIDAD DE GUADALAJARA

Fecha de Captura: 18/06/2018

Informe Reportado del 1er. Semestre 11/07/2018

Programa	Centro Universitario del Sur	Ciudad Guzman	H	M	Total	H	M	Total	H	M	Total	H	M	Total
MAESTRIA EN ADMINISTRACION DE NEGOCIOS	CENTRO UNIVERSITARIO DEL SUR	CIUDAD GUZMAN	0	0	0	0	0	0	17	14	31	17	14	31
MAESTRIA EN CIENCIA DEL COMPORTAMIENTO	CENTRO UNIVERSITARIO DEL SUR	CIUDAD GUZMAN	0	0	0	0	0	0	2	18	20	2	18	20
MAESTRIA EN DERECHO	CENTRO UNIVERSITARIO DEL SUR	CIUDAD GUZMAN	11	8	19	11	8	19	2	6	8	13	14	27
MAESTRIA EN ESTUDIOS SOCIOTERRITORIALES	CENTRO UNIVERSITARIO DEL SUR	CIUDAD GUZMAN	0	0	0	0	0	0	1	2	3	1	2	3
MAESTRIA EN PSICOLOGIA CON ORIENTACION EN CALIDAD DE VIDA Y SALUD	CENTRO UNIVERSITARIO DEL SUR	CIUDAD GUZMAN	1	5	6	1	5	6	0	6	6	1	11	12
MAESTRIA EN SALUD PUBLICA	CENTRO UNIVERSITARIO DEL SUR	CIUDAD GUZMAN	0	0	0	0	0	0	3	7	10	3	7	10
<b>TOTAL</b>			<b>12</b>	<b>13</b>	<b>25</b>	<b>12</b>	<b>13</b>	<b>25</b>	<b>25</b>	<b>53</b>	<b>78</b>	<b>37</b>	<b>66</b>	<b>103</b>

DOCTO

Programa	Centro Universitario del Sur	Ciudad Guzman	H	M	Total	H	M	Total	H	M	Total	H	M	Total
DOCTORADO EN CIENCIA DEL COMPORTAMIENTO	CENTRO UNIVERSITARIO DEL SUR	CIUDAD GUZMAN	0	2	2	0	2	2	0	1	1	0	3	3
DOCTORADO EN PSICOLOGIA CON ORIENTACION EN CALIDAD DE VIDA Y SALUD	CENTRO UNIVERSITARIO DEL SUR	CIUDAD GUZMAN	0	3	3	0	3	3	2	2	4	2	6	7
<b>TOTAL</b>			<b>0</b>	<b>5</b>	<b>5</b>	<b>0</b>	<b>5</b>	<b>5</b>	<b>2</b>	<b>3</b>	<b>5</b>	<b>2</b>	<b>6</b>	<b>10</b>

<b>TOTAL CAMPUS</b>	<b>817</b>	<b>1,142</b>	<b>1,959</b>	<b>398</b>	<b>544</b>	<b>942</b>	<b>2,646</b>	<b>4,370</b>	<b>7,016</b>	<b>3,044</b>	<b>4,914</b>	<b>7,958</b>
---------------------	------------	--------------	--------------	------------	------------	------------	--------------	--------------	--------------	--------------	--------------	--------------

u  
u





Anexo 1  
Informe DGESU-SEP

INFORME DE MATRÍCULA

NOMBRE DE LA INSTITUCIÓN:

UNIVERSIDAD DE GUADALAJARA

Fecha de Captura: 18/06/2018

Informe Reportado del 1er. Semestre 11/07/2018

TOTAL	0	0	0	0	0	0	18	7	25	18	7	25
TOTAL CAMPUS	1,150	1,368	2,518	503	502	1,005	2,850	2,839	5,489	3,153	3,341	6,494

  
U  
G

Anexo 1  
Informe DGESU-SEP

INFORME DE MATRÍCULA

UNIVERSIDAD DE GUADALAJARA

NOMBRE DE LA INSTITUCIÓN:

Informe Reportado del 1er. Semestre 11/07/2018

Fecha de Captura: 19/06/2018

NIVEL	NOMBRE DEL CAMPUS	MUNICIPIO	CENTRO UNIVERSITARIO DE LOS VALLES															
			ASPIRANTES			NUEVO INGRESO			RE INGRESO			MATRÍCULA TOTAL						
			H	M	Total	H	M	Total	H	M	Total	H	M	Total				
LICEN																		
ABOGADO	CENTRO UNIVERSITARIO DE LOS VALLES	AMECA	49	46	95	38	38	77	210	228	438	248	265	513				
INGENIERIA EN DISEÑO MOLECULAR DE MATERIALES	CENTRO UNIVERSITARIO DE LOS VALLES	AMECA	8	4	12	8	4	12	8	6	14	18	10	28				
INGENIERIA EN GEOSICA	CENTRO UNIVERSITARIO DE LOS VALLES	AMECA	12	6	18	11	5	16	4	2	6	15	7	22				
INGENIERIA EN INSTRUMENTACION ELECTRONICA Y NANOSENSORES	CENTRO UNIVERSITARIO DE LOS VALLES	AMECA	5	2	7	5	2	7	38	6	42	41	8	49				
INGENIERIA EN SISTEMAS BIOLÓGICOS	CENTRO UNIVERSITARIO DE LOS VALLES	AMECA	13	21	34	11	17	28	25	33	58	36	50	86				
INGENIERIA MECATRONICA	CENTRO UNIVERSITARIO DE LOS VALLES	AMECA	48	2	50	37	2	39	228	21	249	205	23	228				
INGENIERO EN ELECTRONICA Y COMPUTACION	CENTRO UNIVERSITARIO DE LOS VALLES	AMECA	22	1	23	22	1	23	88	10	108	120	11	131				
LICENCIATURA EN ADMINISTRACION	CENTRO UNIVERSITARIO DE LOS VALLES	AMECA	29	26	55	18	22	40	131	187	318	149	209	358				
LICENCIATURA EN AGRONEGOCIOS	CENTRO UNIVERSITARIO DE LOS VALLES	AMECA	32	12	44	29	11	40	97	40	137	126	51	177				
LICENCIATURA EN CONTADURIA PUBLICA	CENTRO UNIVERSITARIO DE LOS VALLES	AMECA	37	47	84	18	23	41	138	225	363	166	246	404				
LICENCIATURA EN EDUCACION	CENTRO UNIVERSITARIO DE LOS VALLES	AMECA	17	42	59	11	28	37	50	157	207	61	183	244				
LICENCIATURA EN ENFERMERIA (NIVELACION)	CENTRO UNIVERSITARIO DE LOS VALLES	AMECA	2	18	20	2	18	20	13	79	92	15	86	101				
LICENCIATURA EN NUTRICION	CENTRO UNIVERSITARIO DE LOS VALLES	AMECA	31	84	95	11	26	37	27	71	88	28	97	135				
LICENCIATURA EN PSICOLOGIA	CENTRO UNIVERSITARIO DE LOS VALLES	AMECA	23	88	81	23	54	77	112	353	465	135	407	542				
LICENCIATURA EN TECNOLOGIAS DE LA INFORMACION	CENTRO UNIVERSITARIO DE LOS VALLES	AMECA	20	5	25	20	5	25	109	49	158	128	54	183				
LICENCIATURA EN TRABAJO SOCIAL	CENTRO UNIVERSITARIO DE LOS VALLES	AMECA	6	82	90	4	73	77	45	436	481	48	508	556				
LICENCIATURA EN TRABAJO SOCIAL (NIVELACION)	CENTRO UNIVERSITARIO DE LOS VALLES	AMECA	4	42	46	4	42	46	0	0	0	4	42	46				
LICENCIATURA EN TURISMO	CENTRO UNIVERSITARIO DE LOS VALLES	AMECA	8	23	31	8	22	30	46	118	164	64	140	194				
			<b>TOTAL</b>	<b>368</b>	<b>499</b>	<b>867</b>	<b>280</b>	<b>390</b>	<b>670</b>	<b>1,377</b>	<b>2,019</b>	<b>3,396</b>	<b>1,657</b>	<b>2,409</b>	<b>4,066</b>			

*[Handwritten signature]*  
*[Handwritten initials]*  
*[Handwritten initials]*

NIVEL	NOMBRE DEL CAMPUS	MUNICIPIO	CENTRO UNIVERSITARIO DE LOS VALLES															
			H	M	Total	H	M	Total	H	M	Total	H	M	Total				
MAESTRIA																		
MAESTRIA EN CIENCIAS FISICO MATEMATICAS	CENTRO UNIVERSITARIO DE LOS VALLES	AMECA	0	0	0	0	0	0	2	2	4	2	2	4				
MAESTRIA EN ESTUDIOS SOCIOTERRITORIALES	CENTRO UNIVERSITARIO DE LOS VALLES	AMECA	0	0	0	0	0	0	1	5	6	1	5	6				
MAESTRIA EN INGENIERIA DE SOFTWARE	CENTRO UNIVERSITARIO DE LOS VALLES	AMECA	4	1	5	4	1	5	9	4	13	13	5	18				

Anexo 1  
Informe DGESU-SEP

INFORME DE MATRÍCULA


UNIVERSIDAD DE GUADALAJARA

NOMBRE DE LA INSTITUCIÓN:


Informe Reportado del 1er. Semestre 11/07/2018

Fecha de Captura: 18/06/2018

		Informe Reportado del 1er. Semestre 11/07/2018														
		AMECA			H			M			Total			Total		
		H	M	Total	H	M	Total	H	M	Total	H	M	Total	H	M	Total
MAESTRIA EN INGENIERIA MECATRONICA	CENTRO UNIVERSITARIO DE LOS VALLES	0	0	0	0	0	0	14	1	15	14	1	15			
MAESTRIA EN TECNOLOGIAS PARA EL APRENDIZAJE	CENTRO UNIVERSITARIO DE LOS VALLES	0	0	0	0	0	0	12	10	22	12	10	22			
<b>TOTAL</b>		4	1	5	4	1	5	38	22	60	42	23	65			
<b>DOCTO</b>		H			M			Total			Total			Total		
DOCTORADO EN CIENCIAS FISICO MATEMATICAS	CENTRO UNIVERSITARIO DE LOS VALLES	0	0	0	0	0	0	0	2	2	0	2	2			
<b>TOTAL</b>		0	0	0	0	0	0	0	2	2	0	2	2			
<b>TOTAL</b>		372	500	872	284	391	675	1,416	2,043	3,468	1,699	2,434	4,133			



u



Anexo 1  
Informe DGESU-SEP

INFORME DE MATRICULA

UNIVERSIDAD DE GUADALAJARA

NOMBRE DE LA INSTITUCIÓN:

Informe Reportado del 1er. Semestre 11/07/2018

Fecha de Captura: 18/06/2018

NIVEL	NOMBRE DEL CAMPUS	MUNICIPIO	SISTEMA DE EDUCACION MEDIA SUPERIOR											
			ASPIRANTES			NUEVO INGRESO			RE INGRESO			MATRICULA TOTAL		
			H	M	Total	H	M	Total	H	M	Total	H	M	Total
NMS			89	2	101	44	1	45	368	11	397	430	12	442
TECNOLOGO PROFESIONAL EN ELECTRICIDAD INDUSTRIAL	ESCUELA POLITECNICA GUADALAJARA SEDE GUADALAJARA	GUADALAJARA	198	8	206	87	2	89	730	34	764	817	38	853
TECNOLOGO PROFESIONAL EN MECANICA INDUSTRIAL	ESCUELA POLITECNICA GUADALAJARA SEDE GUADALAJARA	GUADALAJARA	58	16	74	32	13	45	206	69	275	241	82	323
TECNOLOGO PROFESIONAL EN METALURGIA Y FUNDICION	ESCUELA POLITECNICA GUADALAJARA SEDE GUADALAJARA	GUADALAJARA	37	17	54	31	13	44	181	90	251	192	103	295
TECNOLOGO PROFESIONAL EN PLASTICOS	ESCUELA POLITECNICA GUADALAJARA SEDE GUADALAJARA	GUADALAJARA	83	105	188	42	46	88	280	232	552	302	338	640
TECNOLOGO PROFESIONAL EN PROCESOS QUIMICOS INDUSTRIALES	ESCUELA POLITECNICA GUADALAJARA SEDE GUADALAJARA	GUADALAJARA	319	83	402	79	19	92	877	238	915	750	267	1,007
TECNOLOGO PROFESIONAL EN SISTEMAS INFORMATICOS	ESCUELA POLITECNICA GUADALAJARA SEDE GUADALAJARA	GUADALAJARA	84	145	229	28	61	89	233	614	847	281	875	936
TECNOLOGO PROFESIONAL QUIMICO EN ANALISIS Y PROCESOS DE ALIMENTOS	ESCUELA POLITECNICA GUADALAJARA SEDE GUADALAJARA	GUADALAJARA	78	116	194	63	64	127	290	521	811	353	615	968
BACHILLERATO TECNOLÓGICO EN ADMINISTRACION	ESCUELA POLITECNICA ING. JORGE MATUTE REMUS	ZAPOCAN	51	87	138	26	52	78	163	246	409	189	298	487
BACHILLERATO TECNOLÓGICO EN GESTION ADUANAL Y OPERACIONES EMPRESARIALES	ESCUELA POLITECNICA ING. JORGE MATUTE REMUS	ZAPOCAN	0	0	0	0	0	0	318	48	364	318	48	364
TECNOLOGO PROFESIONAL EN ELECTRICIDAD INDUSTRIAL	ESCUELA POLITECNICA ING. JORGE MATUTE REMUS	ZAPOCAN	121	48	169	121	48	169	545	280	828	569	328	997
TECNOLOGO PROFESIONAL EN INFORMATICA	ESCUELA POLITECNICA ING. JORGE MATUTE REMUS	ZAPOCAN	0	0	0	0	0	0	602	83	685	602	83	685
TECNOLOGO PROFESIONAL EN MECANICA INDUSTRIAL	ESCUELA POLITECNICA ING. JORGE MATUTE REMUS	ZAPOCAN	0	0	0	0	0	0	602	83	685	602	83	685
BACHILLERATO GENERAL	ESCUELA PREPARATORIA DE JALISCO SEDE GUADALAJARA	GUADALAJARA	480	560	1,040	173	241	414	890	1,245	2,135	1,063	1,485	2,549
BACHILLERATO GENERAL POR AREAS INTERDISCIPLINARIAS	ESCUELA PREPARATORIA DE JALISCO SEDE GUADALAJARA	GUADALAJARA	19	17	36	19	17	36	164	151	315	183	168	351
BACHILLERATO GENERAL	ESCUELA PREPARATORIA DE TONALA NORTE SEDE TONALA NORTE	TONALA	709	618	1,327	295	288	583	1,170	1,408	2,578	1,435	1,698	3,131
BACHILLERATO GENERAL	ESCUELA PREPARATORIA DE TONALA SEDE TONALA	TONALA	547	642	1,189	173	258	441	980	1,421	2,381	1,333	1,889	2,822
BACHILLERATO GENERAL POR AREAS INTERDISCIPLINARIAS	ESCUELA PREPARATORIA DE TONALA SEDE TONALA	TONALA	0	0	0	0	0	0	150	141	291	150	141	291
BACHILLERATO TECNICO EN CERAMICA	ESCUELA PREPARATORIA DE TONALA SEDE TONALA	TONALA	40	36	76	25	25	50	97	115	212	122	140	262
BACHILLERATO TECNOLÓGICO EN ADMINISTRACION DE PEQUEÑOS Y MEDIANOS NEGOCIOS	ESCUELA PREPARATORIA DE TONALA SEDE TONALA	TONALA	115	95	210	28	24	52	172	231	403	200	255	455
BACHILLERATO GENERAL	ESCUELA PREPARATORIA NO. 10 SEDE ZAPOCAN	ZAPOCAN	853	852	1,705	334	367	731	1,508	1,985	3,493	1,842	2,382	4,224
BACHILLERATO GENERAL POR AREAS INTERDISCIPLINARIAS	ESCUELA PREPARATORIA NO. 10 SEDE ZAPOCAN	ZAPOCAN	26	36	62	26	36	62	208	192	400	234	228	462
BACHILLERATO GENERAL	ESCUELA PREPARATORIA NO. 11 SEDE GUADALAJARA	GUADALAJARA	573	827	1,200	214	275	488	1,110	1,498	2,608	1,324	1,773	3,087
BACHILLERATO GENERAL POR AREAS INTERDISCIPLINARIAS	ESCUELA PREPARATORIA NO. 11 SEDE GUADALAJARA	GUADALAJARA	23	26	49	23	26	49	187	147	334	210	173	383

Anexo 1  
Informe DGESU-SEP

INFORME DE MATRÍCULA

UNIVERSIDAD DE GUADALAJARA

NOMBRE DE LA INSTITUCIÓN:

Informe Reportado del 1er. Semestre 11/07/2018

Fecha de Captura: 18/06/2018

			50	117	167	21	50	80	145	288	423	165	347	513
BACHILLERATO TECNOLÓGICO EN CITOLOGÍA E HISTOLOGÍA	ESCUELA PREPARATORIA NO. 11 SEDE GUADALAJARA	GUADALAJARA	50	117	167	21	50	80	145	288	423	165	347	513
BACHILLERATO TECNOLÓGICO EN PROTESIS DENTAL	ESCUELA PREPARATORIA NO. 11 SEDE GUADALAJARA	GUADALAJARA	45	70	113	32	49	81	142	241	383	174	290	494
BACHILLERATO GENERAL	ESCUELA PREPARATORIA NO. 12 MÓDULO TLAQUEPAQUE	TLAQUEPAQUE	194	193	357	70	88	158	323	407	730	393	495	888
BACHILLERATO GENERAL	ESCUELA PREPARATORIA NO. 12 SEDE GUADALAJARA	GUADALAJARA	910	865	1,775	451	459	920	1,940	2,164	4,104	2,391	2,633	5,024
BACHILLERATO GENERAL	ESCUELA PREPARATORIA NO. 12 SEDE GUADALAJARA	GUADALAJARA	79	27	108	60	20	80	333	147	460	385	167	690
BACHILLERATO TECNOLÓGICO EN DISEÑO Y CONSTRUCCIÓN	ESCUELA PREPARATORIA NO. 12 SEDE GUADALAJARA	GUADALAJARA	22	30	52	18	22	40	84	105	189	102	127	239
BACHILLERATO TECNOLÓGICO QUÍMICO EN CONTROL DE CALIDAD Y MEDIO AMBIENTE	ESCUELA PREPARATORIA NO. 12 SEDE GUADALAJARA	GUADALAJARA	22	30	52	18	22	40	84	105	189	102	127	239
BACHILLERATO GENERAL	ESCUELA PREPARATORIA NO. 13 SEDE GUADALAJARA	GUADALAJARA	980	795	1,456	124	182	318	643	668	1,611	767	1,580	1,827
BACHILLERATO GENERAL	ESCUELA PREPARATORIA NO. 14 MÓDULO LA EXPERIENCIA	ZAPOPAN	65	84	147	19	29	48	130	149	279	149	178	327
BACHILLERATO GENERAL	ESCUELA PREPARATORIA NO. 14 SEDE GUADALAJARA	GUADALAJARA	388	289	657	237	199	438	780	933	1,713	1,017	1,132	2,149
BACHILLERATO GENERAL	ESCUELA PREPARATORIA NO. 15 SEDE ZAPOPAN	ZAPOPAN	419	394	813	260	284	544	1,004	1,304	2,368	1,324	1,588	2,912
BACHILLERATO GENERAL	ESCUELA PREPARATORIA NO. 16 SEDE GUADALAJARA	TLAQUEPAQUE	309	223	531	251	183	434	718	882	1,708	887	1,175	2,442
BACHILLERATO GENERAL	ESCUELA PREPARATORIA NO. 17 SEDE GUADALAJARA	EL SALTO	328	449	777	111	160	271	487	810	1,277	578	970	1,648
BACHILLERATO GENERAL	ESCUELA PREPARATORIA NO. 17 SEDE GUADALAJARA	EL SALTO	119	63	176	52	39	91	266	199	425	318	198	616
BACHILLERATO TÉCNICO EN DESARROLLO DE SOFTWARE	ESCUELA PREPARATORIA NO. 17 SEDE GUADALAJARA	EL SALTO	96	82	180	44	45	89	202	222	424	246	267	513
BACHILLERATO TÉCNICO EN DISEÑO INDUSTRIAL	ESCUELA PREPARATORIA NO. 17 SEDE GUADALAJARA	GUADALAJARA	541	515	1,058	212	289	451	732	883	1,616	844	1,122	2,086
BACHILLERATO GENERAL	ESCUELA PREPARATORIA NO. 18 SEDE GUADALAJARA	ZAPOPAN	319	295	615	232	215	447	782	963	1,725	994	1,178	2,172
BACHILLERATO GENERAL	ESCUELA PREPARATORIA NO. 19 SEDE ZAPOPAN	GUADALAJARA	654	620	1,274	308	325	631	1,318	1,613	2,931	1,624	1,838	3,562
BACHILLERATO GENERAL	ESCUELA PREPARATORIA NO. 2 SEDE GUADALAJARA	GUADALAJARA	15	17	32	15	17	32	148	131	279	163	148	311
BACHILLERATO GENERAL POR ÁREAS INTERDISCIPLINARIAS	ESCUELA PREPARATORIA NO. 2 SEDE GUADALAJARA	ZAPOPAN	391	395	756	184	232	396	685	959	1,541	940	1,183	2,037
BACHILLERATO GENERAL	ESCUELA PREPARATORIA NO. 20 SEDE GUADALAJARA	GUADALAJARA	369	443	812	132	190	322	707	973	1,880	839	1,163	2,032
BACHILLERATO GENERAL	ESCUELA PREPARATORIA NO. 3 SEDE GUADALAJARA	GUADALAJARA	31	30	61	31	30	61	248	155	403	278	185	464
BACHILLERATO GENERAL POR ÁREAS INTERDISCIPLINARIAS	ESCUELA PREPARATORIA NO. 3 SEDE GUADALAJARA	GUADALAJARA	303	390	693	174	246	420	825	1,078	1,903	999	1,324	2,323
BACHILLERATO GENERAL	ESCUELA PREPARATORIA NO. 4 SEDE GUADALAJARA	GUADALAJARA	17	18	35	17	18	35	228	213	441	245	281	478
BACHILLERATO GENERAL POR ÁREAS INTERDISCIPLINARIAS	ESCUELA PREPARATORIA NO. 4 SEDE GUADALAJARA	GUADALAJARA	558	719	1,277	186	227	413	837	1,223	2,060	1,023	1,450	2,473
BACHILLERATO GENERAL	ESCUELA PREPARATORIA NO. 5 SEDE GUADALAJARA	GUADALAJARA	906	1,052	1,958	302	424	728	1,422	2,003	3,485	1,728	2,487	4,211
BACHILLERATO GENERAL	ESCUELA PREPARATORIA NO. 6 SEDE GUADALAJARA	GUADALAJARA												

Anexo 1  
Informe DGESU-SEP

INFORME DE MATRÍCULA  
UNIVERSIDAD DE GUADALAJARA

NOMBRE DE LA INSTITUCIÓN:

Informe Reportado del 1er. Semestre 11/07/2018

Fecha de Captura: 18/08/2018

			853	841	1,294	407	487	874	1,715	2,201	3,816	2,122	2,658	4,730
BACHILLERATO GENERAL	ESCUELA PREPARATORIA NO. 7 SEDE ZAPOPAN	ZAPOPAN	0	0	0	0	0	0	70	78	148	70	78	146
BACHILLERATO GENERAL	ESCUELA PREPARATORIA NO. 8 MÓDULO CUQUIO	CUQUIO	0	0	0	0	0	0	101	124	225	101	124	225
BACHILLERATO GENERAL	ESCUELA PREPARATORIA NO. 8 MÓDULO IXTLAHUACAN DEL RIO	IXTLAHUACAN DEL RIO	0	0	0	0	0	0	101	124	225	101	124	225
BACHILLERATO GENERAL	ESCUELA PREPARATORIA NO. 8 SEDE ZAPOPAN	ZAPOPAN	484	498	880	230	293	522	998	1,200	2,218	1,197	1,538	2,758
BACHILLERATO GENERAL	ESCUELA PREPARATORIA NO. 8 SEDE ZAPOPAN	ZAPOPAN	0	0	0	0	0	0	97	83	180	97	83	180
BACHILLERATO GENERAL POR AREAS INTERDISCIPLINARIAS	ESCUELA PREPARATORIA NO. 8 SEDE ZAPOPAN	ZAPOPAN	645	738	1,281	186	277	483	937	1,337	2,274	1,123	1,614	2,727
BACHILLERATO GENERAL	ESCUELA PREPARATORIA NO. 9 SEDE GUADALAJARA	ZAPOPAN	0	0	0	0	0	0	51	70	121	51	70	121
BACHILLERATO GENERAL	ESCUELA PREPARATORIA REGIONAL DE AHUALULCO DE MERCADO EXTENSION TEUCHITLAN	TEUCHITLAN	0	0	0	0	0	0	51	70	121	51	70	121
BACHILLERATO GENERAL	ESCUELA PREPARATORIA REGIONAL DE AHUALULCO DE MERCADO SEDE AHUALULCO DE MERCADO	AHUALULCO DE MERCADO	108	88	204	108	95	203	377	489	848	495	584	1,040
BACHILLERATO GENERAL	ESCUELA PREPARATORIA REGIONAL DE AHUALULCO DE MERCADO SEDE AHUALULCO DE MERCADO	AHUALULCO DE MERCADO	15	8	27	19	8	27	57	39	106	88	47	133
BACHILLERATO GENERAL POR AREAS INTERDISCIPLINARIAS	ESCUELA PREPARATORIA REGIONAL DE AHUALULCO DE MERCADO SEDE AHUALULCO DE MERCADO	AHUALULCO DE MERCADO	15	22	40	18	21	38	194	181	376	212	202	414
BACHILLERATO GENERAL	ESCUELA PREPARATORIA REGIONAL DE AMATITAN	AMATITAN	0	0	0	0	0	0	35	72	108	36	72	108
BACHILLERATO GENERAL	ESCUELA PREPARATORIA REGIONAL DE AMATITAN	AMATITAN	0	0	0	0	0	0	17	25	42	17	25	42
BACHILLERATO TECNOLÓGICO EN ADMINISTRACION	ESCUELA PREPARATORIA REGIONAL DE AMATITAN	AMATITAN	8	0	0	0	0	0	55	78	133	55	78	133
BACHILLERATO TECNOLÓGICO EN TURISMO	ESCUELA PREPARATORIA REGIONAL DE AMATITAN	AMATITAN	0	0	0	0	0	0	55	78	133	55	78	133
BACHILLERATO GENERAL	ESCUELA PREPARATORIA REGIONAL DE AMATITAN EXTENSION EL SALVADOR	TEQUIJA	0	0	0	0	0	0	55	78	133	55	78	133
BACHILLERATO GENERAL	ESCUELA PREPARATORIA REGIONAL DE AMATITAN MÓDULO ARENAL	ARENAL	15	11	28	15	11	28	180	217	407	205	228	433
BACHILLERATO GENERAL	ESCUELA PREPARATORIA REGIONAL DE AMATITAN MÓDULO ARENAL	ARENAL	0	0	0	0	0	0	28	32	60	28	32	60
BACHILLERATO TECNOLÓGICO EN ADMINISTRACION	ESCUELA PREPARATORIA REGIONAL DE AMATITAN MÓDULO ARENAL	ARENAL	0	0	0	0	0	0	28	55	81	28	55	81
BACHILLERATO TECNOLÓGICO EN TURISMO	ESCUELA PREPARATORIA REGIONAL DE AMATITAN MÓDULO ARENAL	ARENAL	0	0	0	0	0	0	28	55	81	28	55	81
BACHILLERATO GENERAL	ESCUELA PREPARATORIA REGIONAL DE AMECA MÓDULO ATENQUILLO	ATENQUILLO	0	0	0	0	0	0	108	132	241	109	132	241
BACHILLERATO GENERAL	ESCUELA PREPARATORIA REGIONAL DE AMECA MÓDULO MASCOTA	MASCOTA	0	0	0	0	0	0	72	84	156	72	84	156
BACHILLERATO GENERAL	ESCUELA PREPARATORIA REGIONAL DE AMECA MÓDULO SAN ANTONIO MATUTE	SAN ANTONIO MATUTE	0	0	0	0	0	0	69	78	145	69	78	145
BACHILLERATO GENERAL	ESCUELA PREPARATORIA REGIONAL DE AMECA MÓDULO TALPA DE ALLENDE	TALPA DE ALLENDE	0	0	0	0	0	0	110	133	252	119	133	252
BACHILLERATO GENERAL	ESCUELA PREPARATORIA REGIONAL DE AMECA SEDE AMECA	AMECA	77	72	149	37	41	78	451	582	1,033	488	623	1,111
BACHILLERATO GENERAL	ESCUELA PREPARATORIA REGIONAL DE ARANDAS MÓDULO JESUS MARIA	JESUS MARIA	12	9	21	12	9	21	122	166	320	134	207	341
BACHILLERATO GENERAL	ESCUELA PREPARATORIA REGIONAL DE ARANDAS MÓDULO SAN IGNACIO CERRO GORDO	SAN IGNACIO CERRO GORDO	0	0	0	0	0	0	127	173	300	127	173	300
BACHILLERATO GENERAL	ESCUELA PREPARATORIA REGIONAL DE ARANDAS MÓDULO SANTA MARIA DEL VALLE	ARANDAS	0	0	0	0	0	0	80	77	157	80	77	157
BACHILLERATO GENERAL	ESCUELA PREPARATORIA REGIONAL DE ARANDAS SEDE ARANDAS	ARANDAS	175	186	341	82	96	178	564	732	1,296	646	828	1,474
BACHILLERATO GENERAL	ESCUELA PREPARATORIA REGIONAL DE ARANDAS SEDE ARANDAS	ARANDAS												

*[Handwritten signature]*  
*[Handwritten initials]*  
*[Handwritten initials]*

Anexo 1  
Informe DGESU-SEP

INFORME DE MATRÍCULA

UNIVERSIDAD DE GUADALAJARA

NOMBRE DE LA INSTITUCIÓN:

Informe Reportado del 1er. Semestre 11/07/2018

Fecha de Captura: 18/06/2018

		ARANDAS	0	0	0	0	0	0	114	117	231	114	117	231
BACHILLERATO GENERAL POR ÁREAS INTERDISCIPLINARIAS	ESCUELA PREPARATORIA REGIONAL DE ARANDAS SEDE ARANDAS	ARANDAS	0	0	0	0	0	0	114	117	231	114	117	231
BACHILLERATO GENERAL	ESCUELA PREPARATORIA REGIONAL DE ATOTONILCO MÓDULO AYOTLAN	AYOTLAN	38	38	77	38	38	77	195	278	474	234	317	551
BACHILLERATO GENERAL	ESCUELA PREPARATORIA REGIONAL DE ATOTONILCO MÓDULO LA RIBERA	AYOTLAN	0	0	0	0	0	0	106	88	194	105	88	194
BACHILLERATO GENERAL	ESCUELA PREPARATORIA REGIONAL DE ATOTONILCO MÓDULO SAN FRANCISCO DE ASIS	ATOTONILCO	0	0	0	0	0	0	111	124	235	111	124	235
BACHILLERATO GENERAL	ESCUELA PREPARATORIA REGIONAL DE ATOTONILCO SEDE ATOTONILCO	ATOTONILCO	124	105	229	124	103	227	621	815	1,438	745	918	1,663
BACHILLERATO GENERAL POR ÁREAS INTERDISCIPLINARIAS	ESCUELA PREPARATORIA REGIONAL DE ATOTONILCO SEDE ATOTONILCO	ATOTONILCO	0	0	0	0	0	0	75	61	136	75	61	136
BACHILLERATO GENERAL	ESCUELA PREPARATORIA REGIONAL DE AUTLAN SEDE AUTLAN	AUTLAN	175	153	328	145	134	279	667	786	1,443	802	920	1,722
BACHILLERATO GENERAL POR ÁREAS INTERDISCIPLINARIAS	ESCUELA PREPARATORIA REGIONAL DE AUTLAN SEDE AUTLAN	AUTLAN	0	0	0	0	0	0	31	29	59	31	28	59
BACHILLERATO GENERAL	ESCUELA PREPARATORIA REGIONAL DE CASIMIRO CASTILLO EXTENSION TEQUEBOUTLAN	CUAUTITLAN	0	0	0	0	0	0	49	55	105	49	55	105
BACHILLERATO GENERAL	ESCUELA PREPARATORIA REGIONAL DE CASIMIRO CASTILLO MÓDULO AYOTITLAN	CUAUTITLAN	0	0	0	0	0	0	106	98	205	108	99	205
BACHILLERATO GENERAL	ESCUELA PREPARATORIA REGIONAL DE CASIMIRO CASTILLO MÓDULO CHACALA	CUAUTITLAN	0	0	0	0	0	0	59	60	119	59	60	119
BACHILLERATO GENERAL	ESCUELA PREPARATORIA REGIONAL DE CASIMIRO CASTILLO MÓDULO CHALAPA	CUAUTITLAN	0	0	0	0	0	0	81	88	149	61	68	149
BACHILLERATO GENERAL	ESCUELA PREPARATORIA REGIONAL DE CASIMIRO CASTILLO MÓDULO CUAUTITLAN	CUAUTITLAN	0	0	0	0	0	0	41	36	80	41	36	80
BACHILLERATO GENERAL	ESCUELA PREPARATORIA REGIONAL DE CASIMIRO CASTILLO MÓDULO CUZALAPA	CASIMIRO CASTILLO	0	0	0	0	0	0	71	59	130	71	59	130
BACHILLERATO GENERAL	ESCUELA PREPARATORIA REGIONAL DE CASIMIRO CASTILLO MÓDULO HERMENEGILDO GALEANA	LA HUERTA	0	0	0	0	0	0	131	125	266	131	125	266
BACHILLERATO GENERAL	ESCUELA PREPARATORIA REGIONAL DE CASIMIRO CASTILLO MÓDULO LA HUERTA	CASIMIRO CASTILLO	0	0	0	0	0	0	81	57	118	81	57	118
BACHILLERATO GENERAL	ESCUELA PREPARATORIA REGIONAL DE CASIMIRO CASTILLO MÓDULO TECOMATES	CUAUTITLAN	0	0	0	0	0	0	80	42	92	50	42	92
BACHILLERATO GENERAL	ESCUELA PREPARATORIA REGIONAL DE CASIMIRO CASTILLO MÓDULO TELCruz	VILLA PURIFICACION	0	0	0	0	0	0	125	132	257	125	132	257
BACHILLERATO GENERAL	ESCUELA PREPARATORIA REGIONAL DE CASIMIRO CASTILLO MÓDULO VILLA PURIFICACION	CASIMIRO CASTILLO	42	23	65	41	23	64	227	284	511	268	307	575
BACHILLERATO GENERAL	ESCUELA PREPARATORIA REGIONAL DE CASIMIRO CASTILLO SEDE CASIMIRO CASTILLO	CHAPALA	123	127	250	86	92	178	356	456	812	442	558	1,000
BACHILLERATO GENERAL	ESCUELA PREPARATORIA REGIONAL DE CHAPALA	CHAPALA	14	15	29	14	15	29	71	52	123	85	67	152
BACHILLERATO GENERAL POR ÁREAS INTERDISCIPLINARIAS	ESCUELA PREPARATORIA REGIONAL DE CHAPALA	CHAPALA	27	25	52	24	21	45	88	115	203	112	136	248
BACHILLERATO TECNOLÓGICO EN TURISMO	ESCUELA PREPARATORIA REGIONAL DE CHAPALA	EXTLAHUACAN DE LOS MEMBRILLOS	28	48	76	28	48	76	17	30	47	45	78	123
BACHILLERATO GENERAL	ESCUELA PREPARATORIA REGIONAL DE CHAPALA MÓDULO IXTLAHUACAN DE LOS MEMBRILLOS	PONCITAN	28	22	48	28	22	48	138	193	331	184	215	379
BACHILLERATO GENERAL	ESCUELA PREPARATORIA REGIONAL DE CHAPALA MÓDULO MEZCALA (REG. CHAPALA)	LA HUERTA	0	0	0	0	0	0	126	154	280	126	154	280
BACHILLERATO GENERAL	ESCUELA PREPARATORIA REGIONAL DE CHAUUTLAN MÓDULO MIGUEL HIDALGO													

*Handwritten signature and initials in blue ink.*

Anexo 1  
Informe DGESU-SEP

INFORME DE MATRÍCULA

UNIVERSIDAD DE GUADALAJARA

NOMBRE DE LA INSTITUCIÓN:

Fecha de Captura: 18/06/2018

Informe Reportado del 1er. Semestre 11/07/2018

BACHILLERATO GENERAL	ESCUELA PREPARATORIA REGIONAL DE CHILATLAN MÓDULO SAN PATRICIO MELAQUE	CHILATLAN	29	25	54	29	25	54	126	142	268	155	167	322
BACHILLERATO GENERAL	ESCUELA PREPARATORIA REGIONAL DE CHILATLAN SEDE CHILATLAN	CHILATLAN	25	30	55	25	30	55	271	284	555	290	314	610
BACHILLERATO GENERAL	ESCUELA PREPARATORIA REGIONAL DE CIUDAD GUZMAN MÓDULO COPALA	TOLIMAN	0	0	0	0	0	0	85	103	188	85	103	188
BACHILLERATO GENERAL	ESCUELA PREPARATORIA REGIONAL DE CIUDAD GUZMAN MÓDULO TOLIMAN	TOLIMAN	0	0	0	0	0	0	87	87	184	87	87	184
BACHILLERATO GENERAL	ESCUELA PREPARATORIA REGIONAL DE CIUDAD GUZMAN MÓDULO ZAPOTITLAN DE VADILLO	ZAPOTITLAN DE VADILLO	0	0	0	0	0	0	105	100	205	105	100	205
BACHILLERATO GENERAL	ESCUELA PREPARATORIA REGIONAL DE CIUDAD GUZMAN SEDE CD GUZMAN	CIUDAD GUZMAN	210	239	449	130	186	296	708	667	1,693	836	1,153	1,969
BACHILLERATO GENERAL	ESCUELA PREPARATORIA REGIONAL DE COCILIA	COCILIA	0	0	0	0	0	0	256	310	566	256	310	566
BACHILLERATO GENERAL	ESCUELA PREPARATORIA REGIONAL DE COLOTLAN MÓDULO BOLAÑOS	BOLAÑOS	0	0	0	0	0	0	37	40	77	37	40	77
BACHILLERATO GENERAL	ESCUELA PREPARATORIA REGIONAL DE COLOTLAN MÓDULO HUEJUCAR	HUEJUCAR	0	0	0	0	0	0	71	73	144	71	73	144
BACHILLERATO GENERAL	ESCUELA PREPARATORIA REGIONAL DE COLOTLAN MÓDULO SAN MARTIN DE BOLAÑOS	SAN MARTIN DE BOLAÑOS	0	0	0	0	0	0	80	86	118	80	88	118
BACHILLERATO GENERAL	ESCUELA PREPARATORIA REGIONAL DE COLOTLAN MÓDULO VILLA GUERRERO	VILLA GUERRERO	0	0	0	0	0	0	98	98	196	98	98	196
BACHILLERATO GENERAL	ESCUELA PREPARATORIA REGIONAL DE COLOTLAN SEDE COLOTLAN	COLOTLAN	32	36	68	30	36	66	272	338	610	302	374	676
BACHILLERATO GENERAL, POR AREAS INTERDISCIPLINARIAS	ESCUELA PREPARATORIA REGIONAL DE COLOTLAN SEDE COLOTLAN	COLOTLAN	14	10	24	14	10	24	99	86	185	113	96	209
BACHILLERATO GENERAL	ESCUELA PREPARATORIA REGIONAL DE DEGOLLADO SEDE DEGOLLADO	DEGOLLADO	39	39	78	39	39	78	241	335	578	280	374	654
BACHILLERATO GENERAL	ESCUELA PREPARATORIA REGIONAL DE EL GRULLO MÓDULO DE TUXCACUESCO	TUXCACUESCO	0	0	0	0	0	0	54	49	103	54	49	103
BACHILLERATO GENERAL	ESCUELA PREPARATORIA REGIONAL DE EL GRULLO MÓDULO EL LIMON	EL LIMON	0	0	0	0	0	0	108	121	229	108	121	229
BACHILLERATO GENERAL	ESCUELA PREPARATORIA REGIONAL DE EL GRULLO MÓDULO TOMAYA	TOMAYA	0	0	0	0	0	0	96	96	194	96	96	194
BACHILLERATO GENERAL	ESCUELA PREPARATORIA REGIONAL DE EL GRULLO SEDE GRULLO	EL GRULLO	23	8	31	23	9	32	347	416	763	370	425	795
BACHILLERATO GENERAL, POR AREAS INTERDISCIPLINARIAS	ESCUELA PREPARATORIA REGIONAL DE EL GRULLO SEDE GRULLO	EL GRULLO	0	0	0	0	0	0	15	23	38	15	23	38
BACHILLERATO GENERAL	ESCUELA PREPARATORIA REGIONAL DE EL SALTO SEDE EL SALTO	EL SALTO	246	296	591	198	161	269	823	822	1,625	811	863	1,594
BACHILLERATO GENERAL, POR AREAS INTERDISCIPLINARIAS	ESCUELA PREPARATORIA REGIONAL DE EL SALTO SEDE EL SALTO	EL SALTO	12	21	33	12	21	33	287	275	562	296	296	595
BACHILLERATO GENERAL	ESCUELA PREPARATORIA REGIONAL DE ETZATLAN	ETZATLAN	40	29	69	38	28	64	243	281	524	281	307	588
BACHILLERATO GENERAL	ESCUELA PREPARATORIA REGIONAL DE ETZATLAN MÓDULO OCONAHUILA	ETZATLAN	0	0	0	0	0	0	52	67	119	52	67	119
BACHILLERATO GENERAL	ESCUELA PREPARATORIA REGIONAL DE ETZATLAN MÓDULO SAN MARCOS	SAN MARCOS	16	13	29	16	13	29	91	82	183	107	105	212
BACHILLERATO GENERAL	ESCUELA PREPARATORIA REGIONAL DE HUEJQUILLA EL ALTO	HUEJQUILLA EL ALTO	14	6	20	14	6	20	125	180	305	139	186	325

*Handwritten signature and initials in blue ink.*



Anexo 1  
Informe DGESU-SEP

INFORME DE MATRÍCULA

NOMBRE DE LA INSTITUCIÓN:

UNIVERSIDAD DE GUADALAJARA

Fecha de Captura: 18/06/2018

Informe Reportado del 1er. Semestre 11/07/2018

BACHILLERATO GENERAL POR AREAS INTERDISCIPLINARIAS	ESCUELA PREPARATORIA REGIONAL DE HUEJUQUILLA EL ALTO	HUEJUQUILLA EL ALTO	0	0	0	0	0	0	18	29	47	18	29	47
BACHILLERATO GENERAL	ESCUELA PREPARATORIA REGIONAL DE HUEJUQUILLA EL ALTO MÓDULO MEZQUITIC	MEZQUITIC	0	0	0	0	0	0	121	90	181	101	90	181
BACHILLERATO GENERAL	ESCUELA PREPARATORIA REGIONAL DE JALOSTOTILAN	JALOSTOTILAN	16	15	31	16	14	30	271	348	619	267	342	609
BACHILLERATO GENERAL	ESCUELA PREPARATORIA REGIONAL DE JAMAY	JAMAY	38	24	63	38	23	62	294	307	601	333	230	603
BACHILLERATO GENERAL	ESCUELA PREPARATORIA REGIONAL DE JOCOTEPEC MÓDULO CONCEPCION DE BUENOS AIRES	CONCEPCION DE BUENOS AIRES	0	0	0	0	0	0	92	121	213	82	121	213
BACHILLERATO GENERAL	ESCUELA PREPARATORIA REGIONAL DE JOCOTEPEC MÓDULO MANZANILLA DE LA PAZ	MANZANILLA DE LA PAZ	0	0	0	0	0	0	76	121	197	76	121	197
BACHILLERATO GENERAL	ESCUELA PREPARATORIA REGIONAL DE JOCOTEPEC MÓDULO TIZAPAN EL ALTO	TIZAPAN EL ALTO	0	0	0	0	0	0	118	122	240	118	122	240
BACHILLERATO GENERAL	ESCUELA PREPARATORIA REGIONAL DE JOCOTEPEC SEDE JOCOTEPEC	JOCOTEPEC	72	58	130	71	58	129	440	457	897	511	515	1,028
BACHILLERATO GENERAL	ESCUELA PREPARATORIA REGIONAL DE LA BARCA SEDE LA BARCA	LA BARCA	122	116	237	117	111	228	920	684	1,204	637	786	1,422
BACHILLERATO GENERAL	ESCUELA PREPARATORIA REGIONAL DE LAGOS DE MORENO MÓDULO ENCARNACION DE DIAZ	ENCARNACION DE DIAZ	0	0	0	0	0	0	52	103	155	52	103	155
BACHILLERATO GENERAL	ESCUELA PREPARATORIA REGIONAL DE LAGOS DE MORENO MÓDULO OJUELOS	OJUELOS	0	0	0	0	0	0	78	95	173	78	95	173
BACHILLERATO GENERAL	ESCUELA PREPARATORIA REGIONAL DE LAGOS DE MORENO MÓDULO SAN DIEGO DE ALEJANDRIA	SAN DIEGO DE ALEJANDRIA	0	0	0	0	0	0	88	128	216	88	128	216
BACHILLERATO GENERAL	ESCUELA PREPARATORIA REGIONAL DE LAGOS DE MORENO MÓDULO UNION DE SAN ANTONIO	UNION DE SAN ANTONIO	0	0	0	0	0	0	205	233	430	206	233	430
BACHILLERATO GENERAL	ESCUELA PREPARATORIA REGIONAL DE LAGOS DE MORENO MÓDULO VILLA HIDALGO	VILLA HIDALGO	0	0	0	0	0	0	201	270	471	201	270	471
BACHILLERATO GENERAL	ESCUELA PREPARATORIA REGIONAL DE LAGOS DE MORENO SEDE LAGOS DE MORENO	LAGOS DE MORENO	64	43	107	63	42	105	809	1,010	1,819	672	1,052	1,804
BACHILLERATO GENERAL POR AREAS INTERDISCIPLINARIAS	ESCUELA PREPARATORIA REGIONAL DE LAGOS DE MORENO SEDE LAGOS DE MORENO	LAGOS DE MORENO	0	0	0	0	0	0	18	13	31	18	13	31
BACHILLERATO GENERAL	ESCUELA PREPARATORIA REGIONAL DE PUERTO VALLARTA MÓDULO EL TUITO	CABO CORRIENTES	0	0	0	0	0	0	82	116	197	82	116	197
BACHILLERATO GENERAL	ESCUELA PREPARATORIA REGIONAL DE PUERTO VALLARTA MÓDULO IXTAPA	PUERTO VALLARTA	34	42	76	34	41	75	187	277	464	221	318	530
BACHILLERATO GENERAL	ESCUELA PREPARATORIA REGIONAL DE PUERTO VALLARTA MÓDULO JOSE MARIA MORELOS	TOMATLAN	0	0	0	0	0	0	88	93	181	88	93	181
BACHILLERATO GENERAL	ESCUELA PREPARATORIA REGIONAL DE PUERTO VALLARTA MÓDULO PINO SUAREZ	TOMATLAN	0	0	0	0	0	0	137	150	287	137	150	287
BACHILLERATO GENERAL	ESCUELA PREPARATORIA REGIONAL DE PUERTO VALLARTA MÓDULO TOMATLAN	TOMATLAN	0	0	0	0	0	0	88	46	113	68	46	113
BACHILLERATO GENERAL	ESCUELA PREPARATORIA REGIONAL DE PUERTO VALLARTA SEDE PUERTO VALLARTA	PUERTO VALLARTA	244	284	508	50	62	112	660	994	1,674	730	1,056	1,786
BACHILLERATO GENERAL	ESCUELA PREPARATORIA REGIONAL DE SAN JUAN DE LOS LAGOS	SAN JUAN DE LOS LAGOS	20	23	43	20	22	42	728	902	1,628	748	924	1,670
BACHILLERATO GENERAL POR AREAS INTERDISCIPLINARIAS	ESCUELA PREPARATORIA REGIONAL DE SAN JUAN DE LOS LAGOS	SAN JUAN DE LOS LAGOS	0	0	0	0	0	0	29	31	60	29	31	60
BACHILLERATO GENERAL	ESCUELA PREPARATORIA REGIONAL DE SAN JUAN DE LOS LAGOS MÓDULO TEOCALTICHE	TEOCALTICHE	12	10	22	12	10	22	138	142	280	150	152	302

*[Handwritten signature]*  
*[Handwritten initials]*

Anexo 1  
Informe DGESU-SEP

INFORME DE MATRÍCULA

UNIVERSIDAD DE GUADALAJARA

NOMBRE DE LA INSTITUCIÓN:

Fecha de Captura: 18/06/2018

Informe Reportado del 1er. Semestre 11/07/2018

BACHILLERATO GENERAL	ESCUELA PREPARATORIA REGIONAL DE SAN MARTIN HIDALGO MÓDULO BUENAVISTA	SAN MARTIN HIDALGO	0	0	0	0	0	0	101	108	207	101	106	207			
BACHILLERATO GENERAL	ESCUELA PREPARATORIA REGIONAL DE SAN MARTIN HIDALGO SEDE SAN MARTIN HIDALGO	SAN MARTIN HIDALGO	44	36	80	17	21	38	347	389	735	364	409	773			
BACHILLERATO GENERAL	ESCUELA PREPARATORIA REGIONAL DE SAN MIGUEL EL ALTO	SAN MIGUEL EL ALTO	27	20	47	27	20	47	358	471	828	385	491	876			
BACHILLERATO GENERAL	ESCUELA PREPARATORIA REGIONAL DE SAN MIGUEL EL ALTO MÓDULO SAN JULIAN	SAN JULIAN	38	30	68	32	30	62	137	208	345	169	239	408			
BACHILLERATO GENERAL	ESCUELA PREPARATORIA REGIONAL DE SANTA ANITA	TLAQUEPAQUE	440	454	894	267	277	544	944	1,261	2,205	1,201	1,538	2,739			
BACHILLERATO GENERAL	ESCUELA PREPARATORIA REGIONAL DE SAYULA MÓDULO AMACUECA	AMACUECA	0	0	0	0	0	0	87	93	180	87	93	180			
BACHILLERATO GENERAL	ESCUELA PREPARATORIA REGIONAL DE SAYULA MÓDULO SAN GABRIEL	SAN GABRIEL	50	25	75	42	24	66	142	183	325	164	207	371			
BACHILLERATO GENERAL	ESCUELA PREPARATORIA REGIONAL DE SAYULA MÓDULO TAPALPA	TAPALPA	0	0	0	0	0	0	134	197	331	134	197	331			
BACHILLERATO GENERAL	ESCUELA PREPARATORIA REGIONAL DE SAYULA SEDE SAYULA	SAYULA	45	38	83	44	38	82	230	287	517	274	325	599			
BACHILLERATO GENERAL POR AREAS INTERDISCIPLINARIAS	ESCUELA PREPARATORIA REGIONAL DE SAYULA SEDE SAYULA	SAYULA	0	0	0	0	0	0	85	83	168	85	83	168			
BACHILLERATO GENERAL	ESCUELA PREPARATORIA REGIONAL DE TALA	TALA	138	160	307	89	114	183	338	506	844	407	620	1,027			
BACHILLERATO GENERAL	ESCUELA PREPARATORIA REGIONAL DE TALA MÓDULO SAN ISIDRO MAZATEPEC	TALA	0	0	0	0	0	0	83	187	270	83	137	220			
BACHILLERATO GENERAL	ESCUELA PREPARATORIA REGIONAL DE TAMAZULA DE GORDIANO	TAMAZULA DE GORDIANO	17	26	43	17	25	42	223	272	495	240	297	537			
BACHILLERATO GENERAL POR AREAS INTERDISCIPLINARIAS	ESCUELA PREPARATORIA REGIONAL DE TAMAZULA DE GORDIANO	TAMAZULA DE GORDIANO	0	0	0	0	0	0	25	29	54	25	29	54			
BACHILLERATO GENERAL	ESCUELA PREPARATORIA REGIONAL DE TAMAZULA DE GORDIANO EXTENSION LAZARO CARDENAS	QUITUPAN	0	0	0	0	0	0	25	44	69	25	44	69			
BACHILLERATO GENERAL	ESCUELA PREPARATORIA REGIONAL DE TAMAZULA DE GORDIANO EXTENSION VISTA HERMOSA	TAMAZULA DE GORDIANO	0	0	0	0	0	0	51	51	102	51	51	102			
BACHILLERATO GENERAL	ESCUELA PREPARATORIA REGIONAL DE TAMAZULA DE GORDIANO MÓDULO COHTLA	TAMAZULA DE GORDIANO	0	0	0	0	0	0	28	34	63	28	34	63			
BACHILLERATO GENERAL	ESCUELA PREPARATORIA REGIONAL DE TAMAZULA DE GORDIANO MÓDULO MAZAMITLA	MAZAMITLA	10	12	22	10	12	22	222	298	477	232	267	499			
BACHILLERATO GENERAL	ESCUELA PREPARATORIA REGIONAL DE TAMAZULA DE GORDIANO MÓDULO QUITUPAN	QUITUPAN	0	0	0	0	0	0	51	68	119	51	68	119			
BACHILLERATO GENERAL	ESCUELA PREPARATORIA REGIONAL DE TAMAZULA DE GORDIANO MÓDULO VALLE DE JUAREZ	VALLE DE JUAREZ	0	0	0	0	0	0	38	33	71	38	33	71			
BACHILLERATO GENERAL	ESCUELA PREPARATORIA REGIONAL DE TECOLOTLAN	TECOLOTLAN	24	23	47	22	22	44	194	216	410	216	238	454			
BACHILLERATO GENERAL	ESCUELA PREPARATORIA REGIONAL DE TECOLOTLAN MÓDULO CHICUILITLAN	CHICUILITLAN	0	0	0	0	0	0	116	105	221	116	105	221			
BACHILLERATO GENERAL	ESCUELA PREPARATORIA REGIONAL DE TECOLOTLAN MÓDULO JUCHITLAN	JUCHITLAN	24	18	42	24	16	42	83	85	168	107	103	210			
BACHILLERATO GENERAL	ESCUELA PREPARATORIA REGIONAL DE TECOLOTLAN MÓDULO SOYATLAN DEL ORO	ATENGO	0	0	0	0	0	0	79	63	142	79	63	142			
BACHILLERATO GENERAL	ESCUELA PREPARATORIA REGIONAL DE TECOLOTLAN MÓDULO TENAMAXTLAN	TENAMAXTLAN	0	0	0	0	0	0	92	103	195	92	103	195			

*[Handwritten signature]*  
*[Handwritten initials]*  
*[Handwritten signature]*

Anexo 1  
Informe DGESU-SEP

INFORME DE MATRÍCULA

NOMBRE DE LA INSTITUCIÓN:

UNIVERSIDAD DE GUADALAJARA

Fecha de Captura: 18/06/2018

Informe Reportado del 1er. Semestre 11/07/2018

			44	38	82	44	38	82	244	281	525	288	318	807
BACHILLERATO GENERAL	ESCUELA PREPARATORIA REGIONAL DE TEPATITLAN MÓDULO ACATIC	ACATIC	44	38	82	44	38	82	244	281	525	288	318	807
BACHILLERATO GENERAL	ESCUELA PREPARATORIA REGIONAL DE TEPATITLAN MÓDULO CAÑADAS	CAÑADAS DE OBREGON	0	0	0	0	0	0	51	52	103	51	52	103
BACHILLERATO GENERAL	ESCUELA PREPARATORIA REGIONAL DE TEPATITLAN MÓDULO VALLE DE GUADALUPE	VALLE DE GUADALUPE	0	0	0	0	0	0	89	122	211	98	122	230
BACHILLERATO GENERAL	ESCUELA PREPARATORIA REGIONAL DE TEPATITLAN MÓDULO YAHUALICA	YAHUALICA	0	0	0	0	0	0	89	116	207	89	116	207
BACHILLERATO GENERAL	ESCUELA PREPARATORIA REGIONAL DE TEPATITLAN SEDE TEPATITLAN	TEPATITLAN	308	246	554	275	224	499	1,802	1,226	3,028	1,277	1,450	2,727
BACHILLERATO GENERAL POR AREAS INTERDISCIPLINARIAS	ESCUELA PREPARATORIA REGIONAL DE TEPATITLAN SEDE TEPATITLAN	TEPATITLAN	0	0	0	0	0	0	43	37	80	43	37	80
BACHILLERATO GENERAL	ESCUELA PREPARATORIA REGIONAL DE TEQUILA EXTENSION SAN ANDRES	MAGDALENA	0	0	0	0	0	0	58	40	98	58	40	98
BACHILLERATO GENERAL	ESCUELA PREPARATORIA REGIONAL DE TEQUILA MÓDULO HOSTOTIPACUILLO	HOSTOTIPACUILLO	12	12	24	12	12	24	122	102	224	134	114	248
BACHILLERATO GENERAL	ESCUELA PREPARATORIA REGIONAL DE TEQUILA MÓDULO LA VENTA DE MOCHILICTIC	HOSTOTIPACUILLO	0	0	0	0	0	0	52	51	103	52	51	103
BACHILLERATO GENERAL	ESCUELA PREPARATORIA REGIONAL DE TEQUILA MÓDULO MAGDALENA	MAGDALENA	0	0	0	0	0	0	154	208	373	164	209	373
BACHILLERATO GENERAL	ESCUELA PREPARATORIA REGIONAL DE TEQUILA SEDE TEQUILA	TEQUILA	10	12	22	10	11	21	245	331	576	305	342	647
BACHILLERATO TECNOLÓGICO EN ADMINISTRACION	ESCUELA PREPARATORIA REGIONAL DE TEQUILA SEDE TEQUILA	TEQUILA	0	0	0	0	0	0	99	120	219	99	120	219
BACHILLERATO TECNOLÓGICO EN TURISMO	ESCUELA PREPARATORIA REGIONAL DE TEQUILA SEDE TEQUILA	TEQUILA	0	0	0	0	0	0	32	32	64	32	32	64
BACHILLERATO GENERAL	ESCUELA PREPARATORIA REGIONAL DE TLAJOMULCO DE ZUÑIGA MÓDULO EL ZAPOTE	TLAJOMULCO DE ZUÑIGA	16	18	34	19	23	42	0	0	0	19	23	42
BACHILLERATO GENERAL	ESCUELA PREPARATORIA REGIONAL DE TLAJOMULCO DE ZUÑIGA MÓDULO CAJITILAN	TLAJOMULCO DE ZUÑIGA	84	98	180	35	52	87	164	250	414	198	302	500
BACHILLERATO GENERAL	ESCUELA PREPARATORIA REGIONAL DE TLAJOMULCO DE ZUÑIGA MÓDULO SAN AGUSTIN	TLAJOMULCO DE ZUÑIGA	132	123	255	98	75	173	274	301	575	372	376	748
BACHILLERATO GENERAL	ESCUELA PREPARATORIA REGIONAL DE TLAJOMULCO DE ZUÑIGA SEDE TLAJOMULCO DE ZUÑIGA	TLAJOMULCO DE ZUÑIGA	582	540	1,222	134	225	360	715	994	1,709	846	1,220	2,050
BACHILLERATO GENERAL POR AREAS INTERDISCIPLINARIAS	ESCUELA PREPARATORIA REGIONAL DE TLAJOMULCO DE ZUÑIGA SEDE TLAJOMULCO DE ZUÑIGA	TLAJOMULCO DE ZUÑIGA	24	20	44	24	20	44	444	376	820	468	396	864
BACHILLERATO GENERAL	ESCUELA PREPARATORIA REGIONAL DE TOLUQUILLA	TLAQUEPAQUE	204	201	405	125	141	266	369	422	791	494	583	1,077
BACHILLERATO GENERAL	ESCUELA PREPARATORIA REGIONAL DE TUXPAN	TUXPAN	0	0	0	0	0	0	154	274	428	154	274	428
BACHILLERATO GENERAL POR AREAS INTERDISCIPLINARIAS	ESCUELA PREPARATORIA REGIONAL DE TUXPAN	TUXPAN	0	0	0	0	0	0	174	162	336	174	162	336
BACHILLERATO GENERAL	ESCUELA PREPARATORIA REGIONAL DE TUXPAN MÓDULO PIHUAMO	PIHUAMO	0	0	0	0	0	0	50	58	108	50	58	108
BACHILLERATO GENERAL	ESCUELA PREPARATORIA REGIONAL DE TUXPAN MÓDULO TECALITLAN	TECALITLAN	0	0	0	0	0	0	154	167	321	154	167	321
BACHILLERATO GENERAL	ESCUELA PREPARATORIA REGIONAL DE TUXPAN MÓDULO TONILA	TONILA	0	0	0	0	0	0	35	41	77	35	41	77
BACHILLERATO GENERAL	ESCUELA PREPARATORIA REGIONAL DE UNION DE TULA	UNION DE TULA	16	12	28	17	12	29	207	234	441	224	246	470

*[Handwritten signature]*  
a  
a

Anexo 1  
Informe DGESU-SEP

INFORME DE MATRÍCULA

UNIVERSIDAD DE GUADALAJARA

NOMBRE DE LA INSTITUCIÓN:

Fecha de Captura: 18/06/2018

Informe Reportado del 1er. Semestre 11/07/2018

			0	0	0	0	0	0	0	119	140	259	119	140	259
BACHILLERATO GENERAL	ESCUELA PREPARATORIA REGIONAL DE UNION DE TULA MÓDULO AYUTLA	AYUTLA	0	0	0	0	0	0	0	26	37	69	26	37	63
BACHILLERATO GENERAL	ESCUELA PREPARATORIA REGIONAL DE UNION DE TULA MÓDULO EJUTLA	EJUTLA	0	0	0	0	0	0	0	51	50	101	51	50	101
BACHILLERATO GENERAL	ESCUELA PREPARATORIA REGIONAL DE ZACOCO DE TORRES EXTENSION CITLA	TEOQUITATLAN DE CORONA	0	0	0	0	0	0	0	81	67	148	81	67	148
BACHILLERATO GENERAL	ESCUELA PREPARATORIA REGIONAL DE ZACOCO DE TORRES MÓDULO ATEMAJAC DE BRIZUELA	ATEMAJAC DE BRIZUELA	0	0	0	0	0	0	0	30	19	49	30	19	49
BACHILLERATO GENERAL	ESCUELA PREPARATORIA REGIONAL DE ZACOCO DE TORRES MÓDULO TEOQUITATLAN DE CORONA	TEOQUITATLAN DE CORONA	30	19	49	30	19	49	83	120	203	113	139	252	
BACHILLERATO GENERAL	ESCUELA PREPARATORIA REGIONAL DE ZACOCO DE TORRES MÓDULO VILLA ATOYAC	ATOYAC	0	0	0	0	0	0	0	109	153	262	109	153	262
BACHILLERATO GENERAL	ESCUELA PREPARATORIA REGIONAL DE ZACOCO DE TORRES SEDE ZACOCO DE TORRES	ZACOCO DE TORRES	73	63	136	71	61	132	223	356	679	394	417	811	
BACHILLERATO TECNOLÓGICO EN ADMINISTRACIÓN DE PEQUEÑOS Y MEDIANOS NEGOCIOS	ESCUELA PREPARATORIA REGIONAL DE ZACOCO DE TORRES SEDE ZACOCO DE TORRES	ZACOCO DE TORRES	29	16	45	27	15	42	64	80	144	91	85	166	
BACHILLERATO GENERAL	ESCUELA PREPARATORIA REGIONAL DE ZAPOTLITIC SEDE ZAPOTLITIC	ZAPOTLITIC	10	12	22	10	12	22	308	456	764	318	466	786	
BACHILLERATO GENERAL	ESCUELA PREPARATORIA REGIONAL DE ZAPOTLANEJO MÓDULO MATATLAN	ZAPOTLANEJO	0	0	0	0	0	0	52	99	121	52	99	121	
BACHILLERATO GENERAL	ESCUELA PREPARATORIA REGIONAL DE ZAPOTLANEJO SEDE ZAPOTLANEJO	ZAPOTLANEJO	103	76	179	95	72	167	567	646	1,215	662	720	1,382	
BACHILLERATO GENERAL	ESCUELA PREPARATORIA REGIONAL DEL GRULLO MÓDULO DEL CHANTE	EL GRULLO	0	0	0	0	0	0	40	43	83	40	43	83	
BACHILLERATO GENERAL	ESCUELA PREPARATORIA REGIONAL VILLA CORONA	VILLA CORONA	22	24	46	22	24	46	230	275	505	245	295	500	
BACHILLERATO GENERAL	ESCUELA REGIONAL DE EDUCACION MEDIA SUPERIOR DE OCOTLAN MÓDULO ATEQUIZA	ATEQUIZA	59	39	98	49	36	85	199	219	415	245	227	402	
BACHILLERATO GENERAL	ESCUELA REGIONAL DE EDUCACION MEDIA SUPERIOR DE OCOTLAN MÓDULO TOTOTLAN	TOTOTLAN	22	11	33	22	11	33	153	216	369	175	227	402	
BACHILLERATO TECNOLÓGICO AGROPECUARIO	ESCUELA REGIONAL DE EDUCACION MEDIA SUPERIOR DE OCOTLAN MÓDULO TOTOTLAN	TOTOTLAN	0	0	0	0	0	0	14	24	38	14	24	38	
BACHILLERATO GENERAL	ESCUELA REGIONAL DE EDUCACION MEDIA SUPERIOR DE OCOTLAN MÓDULO ZAPOTLAN DEL REY	ZAPOTLAN DEL REY	0	0	0	0	0	0	71	120	191	71	120	191	
BACHILLERATO TECNOLÓGICO AGROPECUARIO	ESCUELA REGIONAL DE EDUCACION MEDIA SUPERIOR DE OCOTLAN MÓDULO ZAPOTLAN DEL REY	ZAPOTLAN DEL REY	0	0	0	0	0	0	54	31	85	54	31	85	
BACHILLERATO GENERAL	ESCUELA REGIONAL DE EDUCACION MEDIA SUPERIOR DE OCOTLAN SEDE OCOTLAN	OCOTLAN	70	58	129	70	60	130	396	580	956	468	620	1,088	
BACHILLERATO TECNOLÓGICO AGROPECUARIO	ESCUELA REGIONAL DE EDUCACION MEDIA SUPERIOR DE OCOTLAN SEDE OCOTLAN	OCOTLAN	48	30	88	48	39	87	199	154	353	247	183	440	
BACHILLERATO TECNOLÓGICO EN ENFERMERIA	ESCUELA REGIONAL DE EDUCACION MEDIA SUPERIOR DE OCOTLAN SEDE OCOTLAN	OCOTLAN	64	117	181	62	113	177	118	345	463	180	460	640	
TECNICO PROFESIONAL EN ENFERMERIA	ESCUELA REGIONAL DE EDUCACION MEDIA SUPERIOR DE OCOTLAN SEDE OCOTLAN	OCOTLAN	0	0	0	0	0	0	32	154	206	52	154	206	
TECNOLÓGICO PROFESIONAL EN MECANICA INDUSTRIAL	ESCUELA REGIONAL DE EDUCACION MEDIA SUPERIOR DE OCOTLAN SEDE OCOTLAN	OCOTLAN	37	0	37	37	0	37	188	4	192	225	4	229	
TECNOLÓGICO PROFESIONAL QUIMICO INDUSTRIAL	ESCUELA REGIONAL DE EDUCACION MEDIA SUPERIOR DE OCOTLAN SEDE OCOTLAN	OCOTLAN	32	35	67	32	34	66	178	188	364	208	222	430	
BACHILLERATO GENERAL	ESCUELA REGIONAL DE VILLA CORONA MÓDULO ACATLAN DE JUAREZ	ACATLAN DE JUAREZ	32	15	47	31	13	44	237	270	507	268	283	551	

*(Handwritten signature and initials)*

Anexo 1  
Informe DGESU-SEP

INFORME DE MATRÍCULA

NOMBRE DE LA INSTITUCIÓN:

UNIVERSIDAD DE GUADALAJARA

Fecha de Captura: 18/06/2018

Informe Reportado del 1er. Semestre 11/07/2018

BACHILLERATO GENERAL	ESCUELA VOCACIONAL SEDE VOCACIONAL	GUADALAJARA	742	914	1,696	237	375	612	1,699	2,247	3,946	1,836	2,822	4,558
BACHILLERATO TECNOLÓGICO EN TURISMO	ESCUELA VOCACIONAL SEDE VOCACIONAL	GUADALAJARA	64	110	174	38	63	101	182	547	729	220	810	630
<b>TOTAL</b>			<b>19,965</b>	<b>20,278</b>	<b>40,243</b>	<b>10,133</b>	<b>11,070</b>	<b>21,203</b>	<b>61,682</b>	<b>74,282</b>	<b>135,964</b>	<b>71,815</b>	<b>85,352</b>	<b>157,167</b>

			19,965	20,278	40,243	10,133	11,070	21,203	61,682	74,282	135,964	71,815	85,352	157,167
--	--	--	--------	--------	--------	--------	--------	--------	--------	--------	---------	--------	--------	---------

*[Handwritten signature]*  
*[Handwritten initials]*  
*[Handwritten initials]*

Anexo 1  
Informe DGESU-SEP

INFORME DE MATRÍCULA

UNIVERSIDAD DE GUADALAJARA

NOMBRE DE LA INSTITUCIÓN:

Informe Reportado del 1er. Semestre 11/07/2018

Fecha de Captura: 18/06/2018

	ASPIRANTES			NUEVO INGRESO			RE INGRESO			MATRÍCULA TOTAL		
	H	M	Total	H	M	Total	H	M	Total	H	M	Total
TOTAL MATRÍCULA ESCOLARIZADA	36,841	39,242	75,883	17,854	19,155	37,009	112,316	130,911	243,227	130,170	150,066	280,236

MODALIDAD NO ESCOLARIZADA

NIVEL	NOMBRE DEL CAMPUS ESCUELA	MUNICIPIO	SISTEMA DE UNIVERSIDAD VIRTUAL															
			ASPIRANTES			NUEVO INGRESO			RE INGRESO			MATRÍCULA TOTAL						
			H	M	Total	H	M	Total	H	M	Total	H	M	Total				
NMS																		
BACHILLERATO GENERAL POR ÁREAS INTERDISCIPLINARIAS	SISTEMA DE UNIVERSIDAD VIRTUAL SEDE UNIVERSIDAD VIRTUAL	GUADALAJARA	40	41	81	40	41	81	146	157	303	188	198	384				
		TOTAL	40	41	81	40	41	81	146	157	303	188	198	384				

LICEN	NOMBRE DEL CAMPUS ESCUELA	MUNICIPIO	SISTEMA DE UNIVERSIDAD VIRTUAL															
			ASPIRANTES			NUEVO INGRESO			RE INGRESO			MATRÍCULA TOTAL						
			H	M	Total	H	M	Total	H	M	Total	H	M	Total				
LICENCIATURA EN ADMINISTRACIÓN DE LAS ORGANIZACIONES	SISTEMA DE UNIVERSIDAD VIRTUAL SEDE UNIVERSIDAD VIRTUAL	GUADALAJARA	115	136	251	115	136	251	415	563	978	530	899	1,229				
LICENCIATURA EN BIBLIOTECALOGÍA	SISTEMA DE UNIVERSIDAD VIRTUAL SEDE UNIVERSIDAD VIRTUAL	GUADALAJARA	0	0	0	0	0	0	6	19	25	6	19	25				
LICENCIATURA EN BIBLIOTECALOGÍA Y GESTIÓN DEL CONOCIMIENTO	SISTEMA DE UNIVERSIDAD VIRTUAL SEDE UNIVERSIDAD VIRTUAL	GUADALAJARA	7	12	19	7	12	19	30	41	71	37	53	90				
LICENCIATURA EN DESARROLLO EDUCATIVO	SISTEMA DE UNIVERSIDAD VIRTUAL SEDE UNIVERSIDAD VIRTUAL	GUADALAJARA	26	108	142	36	106	142	114	377	491	150	463	653				
LICENCIATURA EN EDUCACIÓN	SISTEMA DE UNIVERSIDAD VIRTUAL SEDE UNIVERSIDAD VIRTUAL	GUADALAJARA	0	0	0	0	0	0	29	59	128	29	59	128				
LICENCIATURA EN GESTIÓN CULTURAL	SISTEMA DE UNIVERSIDAD VIRTUAL SEDE UNIVERSIDAD VIRTUAL	GUADALAJARA	18	47	65	16	47	65	98	208	304	114	255	368				
LICENCIATURA EN PERIODISMO DIGITAL	SISTEMA DE UNIVERSIDAD VIRTUAL SEDE UNIVERSIDAD VIRTUAL	GUADALAJARA	4	2	6	4	2	6	22	9	31	26	11	37				
LICENCIATURA EN SEGURIDAD CIUDADANA	SISTEMA DE UNIVERSIDAD VIRTUAL SEDE UNIVERSIDAD VIRTUAL	GUADALAJARA	28	11	40	28	11	39	87	54	141	128	65	193				
LICENCIATURA EN TECNOLOGÍAS E INFORMACIÓN	SISTEMA DE UNIVERSIDAD VIRTUAL SEDE UNIVERSIDAD VIRTUAL	GUADALAJARA	128	41	169	128	41	169	386	123	509	514	164	678				
		TOTAL	337	355	692	336	355	691	1,195	1,493	2,688	1,531	1,848	3,379				

MTRIA	NOMBRE DEL CAMPUS ESCUELA	MUNICIPIO	SISTEMA DE UNIVERSIDAD VIRTUAL															
			ASPIRANTES			NUEVO INGRESO			RE INGRESO			MATRÍCULA TOTAL						
			H	M	Total	H	M	Total	H	M	Total	H	M	Total				
MAESTRIA EN DOCENCIA PARA LA EDUCACION MEDIA SUPERIOR	SISTEMA DE UNIVERSIDAD VIRTUAL SEDE UNIVERSIDAD VIRTUAL	GUADALAJARA	0	0	0	0	0	0	22	20	42	22	20	42				
MAESTRIA EN GENERACION Y GESTION DE LA INNOVACION	SISTEMA DE UNIVERSIDAD VIRTUAL SEDE UNIVERSIDAD VIRTUAL	GUADALAJARA	1	2	3	0	0	0	18	17	35	18	17	35				
MAESTRIA EN GESTION DE SERVICIOS PUBLICOS EN AMBIENTES VIRTUALES	SISTEMA DE UNIVERSIDAD VIRTUAL SEDE UNIVERSIDAD VIRTUAL	GUADALAJARA	0	0	0	0	0	0	6	5	11	6	5	11				
MAESTRIA EN GESTION DEL APRENDIZAJE EN AMBIENTES VIRTUALES	SISTEMA DE UNIVERSIDAD VIRTUAL SEDE UNIVERSIDAD VIRTUAL	GUADALAJARA	0	0	0	0	0	0	13	32	45	13	32	45				
MAESTRIA EN PERIODISMO DIGITAL	SISTEMA DE UNIVERSIDAD VIRTUAL SEDE UNIVERSIDAD VIRTUAL	GUADALAJARA	0	0	0	0	0	0	9	6	15	9	6	15				
MAESTRIA EN TRANSPARENCIA Y PROTECCION DE DATOS PERSONALES	SISTEMA DE UNIVERSIDAD VIRTUAL SEDE UNIVERSIDAD VIRTUAL	GUADALAJARA	3	6	9	3	5	8	21	27	48	24	22	46				
MAESTRIA EN VALUACION	SISTEMA DE UNIVERSIDAD VIRTUAL SEDE UNIVERSIDAD VIRTUAL	GUADALAJARA	16	5	21	14	5	19	39	15	54	53	20	73				

Anexo 1  
Informe DGESU-SEP

INFORME DE MATRÍCULA

UNIVERSIDAD DE GUADALAJARA

NOMBRE DE LA INSTITUCIÓN:

Fecha de Captura: 18/06/2018

Informe Reportado del 1er. Semestre 11/07/2018

DOCTO		TOTAL											
		H	M	Total	H	M	Total	H	M	Total			
DOCTORADO EN SISTEMAS Y AMBIENTES EDUCATIVOS	SISTEMA DE UNIVERSIDAD VIRTUAL. SEDE UNIVERSIDAD VIRTUAL	0	0	0	0	0	0	5	7	12	5	7	12
TOTAL		0	0	0	0	0	0	5	7	12	5	7	12
TOTAL		387	409	806	393	406	799	1,474	1,779	3,263	1,887	2,185	4,052

Anexo 1  
Informe DGESU-SEP

INFORME DE MATRICULA

UNIVERSIDAD DE GUADALAJARA

NOMBRE DE LA INSTITUCIÓN:

Fecha de Captura: 18/06/2018

Informe Reportado del 1er. Semestre 11/07/2018

ASPIRANTES	NUEVO INGRESO			RE INGRESO			MATRICULA TOTAL				
	H	M	Total	H	M	Total	H	M	Total		
397	409	806	393	408	799	1,474	1,779	3,253	1,867	2,185	4,052
<b>TOTAL MATRICULA NO ESCOLARIZADA</b>											
<b>TOTAL MATRICULA DE LA INSTITUCION</b>											
37,038	39,651	76,689	18,247	19,561	37,808	113,790	132,690	246,480	132,037	152,251	284,288

NOMBRE Y FIRMA DEL DIRECTOR DE SERVICIOS ESCOLARES

Coordinador General de Control Escolar  
Mtro. Roberto Rivas Montiel  
Universidad de Guadalajara

NOMBRE Y FIRMA DE LOS RESPONSABLES DE CAPTURA

César Rafael López Rodríguez

Jefe de la Unidad de Control de Alumnos  
Lic. César Rafael López Rodríguez  
Universidad de Guadalajara

Secretario de la Coordinación General de Planeación y Desarrollo Institucional  
Dr. Omar Karim Hernández Roldán  
Universidad de Guadalajara





CD

(Conteniendo la información “Informe Financiero del 01 de julio al 30 de septiembre (3er. Trimestre) del Ejercicio Fiscal 2018”).



# UNIVERSIDAD DE GUADALAJARA

Guadalajara, Jal. México, Octubre 2018