



UNIVERSIDAD DE GUADALAJARA

Informe Financiero del 01 de enero al 31 de marzo (1er. Trimestre) del Ejercicio Fiscal 2019

Presupuesto de Egresos de la Federación para el ejercicio
fiscal 2019 Artículo 38



Contenido

Recursos entregados a la Universidad de Guadalajara del 01 de enero al 31 de marzo (1er. Trimestre) del Ejercicio Fiscal 2019

I. Programas a los que se destinen los recursos y el cumplimiento de las metas correspondientes.

II. Costo de nómina del personal docente, no docente, administrativo y manual, identificando las distintas categorías y los tabuladores de las remuneraciones por puesto, responsabilidad laboral y su lugar de ubicación.

III. Desglose del gasto corriente destinado a su operación.

IV. Estados financieros

V. La información sobre matrícula de inicio y fin de cada ciclo escolar.



UNIVERSIDAD DE GUADALAJARA

Recursos entregados a la Universidad de Guadalajara del 01 de enero al 31 de marzo (1er. trimestre) del Ejercicio Fiscal 2019.



I. Programas a los que se destinen los recursos y el cumplimiento de las metas correspondientes.

DESTINO DE LOS RECURSOS FEDERALES QUE RECIBEN UNIVERSIDADES E INSTITUCIONES DE EDUCACION MEDIA SUPERIOR Y SUPERIOR.

En términos del artículo 38, fracción I del Decreto de Presupuesto de Egresos de la Federación para el Ejercicio Fiscal 2019.

Programas y cumplimiento de metas.


La información presentada es acumulada al periodo que se reporta.


Enero - Diciembre 2019.


Fracción I

Nombre de la Universidad	Programas PEF/2019	R E C U R S O S M E N S U A L E S	PRIMER TRIMESTRE DEL 2019			NOTA	SEGUNDO TRIMESTRE DEL 2019			NOTA	TERCER TRIMESTRE DEL 2019			NOTA	CUARTO TRIMESTRE DEL 2019			NOTA
			LOS PROGRAMAS A LOS QUE SE DESTINEN LOS RECURSOS FEDERALES (MILES DE PESOS)				LOS PROGRAMAS A LOS QUE SE DESTINEN LOS RECURSOS FEDERALES (MILES DE PESOS)				LOS PROGRAMAS A LOS QUE SE DESTINEN LOS RECURSOS FEDERALES (MILES DE PESOS)				LOS PROGRAMAS A LOS QUE SE DESTINEN LOS RECURSOS FEDERALES (MILES DE PESOS)			
			Enero	Febrero	Marzo		Abril	Mayo	Junio		Julio	Agosto	Septiembre		Octubre	Noviembre	Diciembre	
U. de Guadalajara	SUBSIDIOS FEDERALES PARA ORGANISMOS DESCENTRALIZADOS ESTATALES U006	A	0.00	1,133,007.00	1,691,140.00		1,691,140.00	1,691,140.00	1,691,140.00		1,691,140.00	1,691,140.00	1,691,140.00		1,691,140.00	1,691,140.00	1,691,140.00	
		R/M	0.00	1,133,007.00	558,133.00		0.00	0.00	0.00		0.00	0.00	0.00		0.00	0.00	0.00	
V V V	CARRERA DOCENTE U040	A	0.00	0.00	0.00		0.00	0.00	0.00		0.00	0.00	0.00		0.00	0.00	0.00	
		R/M	0.00	0.00	0.00		0.00	0.00	0.00		0.00	0.00	0.00		0.00	0.00	0.00	
V V V	APOYOS A CENTROS Y ORGANIZACIONES DE EDUCACIÓN U080	A	0.00	0.00	0.00		0.00	0.00	0.00		0.00	0.00	0.00		0.00	0.00	0.00	
		R/M	0.00	0.00	0.00		0.00	0.00	0.00		0.00	0.00	0.00		0.00	0.00	0.00	
V V V	100 UNIVERSIDADES BENITO JUÁREZ U083	A	0.00	0.00	0.00		0.00	0.00	0.00		0.00	0.00	0.00		0.00	0.00	0.00	
		R/M	0.00	0.00	0.00		0.00	0.00	0.00		0.00	0.00	0.00		0.00	0.00	0.00	
V V V	PROGRAMA PARA EL DESARROLLO PROFESIONAL DOCENTE (PRODEP) S247	A	0.00	0.00	0.00		0.00	0.00	0.00		0.00	0.00	0.00		0.00	0.00	0.00	
		R/M	0.00	0.00	0.00		0.00	0.00	0.00		0.00	0.00	0.00		0.00	0.00	0.00	
V V V	PROGRAMA FORTALECIMIENTO DE LA CALIDAD EDUCATIVA (PFCE) S267	A	0.00	0.00	0.00		0.00	0.00	0.00		0.00	0.00	0.00		0.00	0.00	0.00	
		R/M	0.00	0.00	0.00		0.00	0.00	0.00		0.00	0.00	0.00		0.00	0.00	0.00	
V V V	AAA	A	0.00	0.00	0.00		0.00	0.00	0.00		0.00	0.00	0.00		0.00	0.00	0.00	
		R/M	0.00	0.00	0.00		0.00	0.00	0.00		0.00	0.00	0.00		0.00	0.00	0.00	
V V V	BBB	A	0.00	0.00	0.00		0.00	0.00	0.00		0.00	0.00	0.00		0.00	0.00	0.00	
		R/M	0.00	0.00	0.00		0.00	0.00	0.00		0.00	0.00	0.00		0.00	0.00	0.00	
SUMA DEL MES			0.00	1,133,007.00	558,133.00		0.00	0.00	0.00		0.00	0.00	0.00		0.00	0.00	0.00	
SUMAS ACUMULADAS			0.00	1,133,007.00	1,691,140.00		1,691,140.00	1,691,140.00	1,691,140.00		1,691,140.00	1,691,140.00	1,691,140.00		1,691,140.00	1,691,140.00	1,691,140.00	
ACUMULADO DEL TRIMESTRE					1,691,140.00		0.00		0.00		0.00		0.00		0.00		0.00	


Mtro. Cuervo A. Cárdenas Cutiño
Director de Finanzas


Mtro. Rubén Juan Sebastián García Sánchez
Coordinador General de Planeación y Desarrollo Institucional


Dr. Miguel Ángel Navarro Navarro
Rector General


Mtra. Ma. Asunción Torres Mercado
Contralora General

RECURSOS FEDERALES QUE SE RECIBIERON INCLUYENDO SUBSIDIOS EXTRAORDINARIOS, EN EL ARTICULO 38/2019 PEF DEL PRESENTE EJERCICIO, PRESENTARSE EN LAS FRACCIONES I, II Y III. ASI MISMO EL ORGANISMO DE CONTROL INTERNO DE LA INSTITUCION SERA EL RESPONSABLE DE INFORMAR AL C. RECTOR(A) QUE SEA CORRECTA LA INFORMACION RELATIVA AL DESARROLLO DE ESTE PROGRAMA DE LOS FONDOS DE LOS RECURSOS ASIGNADOS PEF EN EL PRESENTE EJERCICIO.

A = Acumulado
R/M = Recursos Federales Mensuales (Subsidios Ordinario y Extraordinarios 2019)



II. Costo de nómina del personal docente, no docente, administrativo y manual, identificando las distintas categorías y los tabuladores de remuneraciones por puesto, responsabilidad laboral y su lugar de ubicación.

RECURSOS FEDERALES QUE RECIBEN UNIVERSIDADES E INSTITUCIONES DE EDUCACION MEDIA SUPERIOR Y SUPERIOR.

Costo de la plantilla de personal.

En términos del artículo 38, fracción II del Decreto de Presupuesto de Egresos de la Federación para el Ejercicio Fiscal 2019.

La información presentada es acumulada al periodo que se reporta.

Periodo de Enero - Marzo / 2019.

Fracción II										PRIMER TRIMESTRE 2019				
Estructura de la Plantilla														
Universidad / Institución	Categoría	Tipo de personal	Costo unitario bruto (pesos)			Número de plazas			Responsabilidad laboral	Ubicación	Costo total de la plantilla (Pesos)			
			Enero	Febrero	Marzo	Enero	Febrero	Marzo			Enero	Febrero	Marzo	Acumulado Enero-Marzo
U DE GUDALAJARA	1001H	ASIGNATURA	362	362	362	50,143	50,778	52,197	PROFESOR DE ASIGNATURA "A"	U DE GUDALAJARA	18,163,816	18,391,751	18,881,653	55,437,220
U DE GUDALAJARA	1002H	ASIGNATURA	476	477	477	111,740	111,083	112,161	PROFESOR DE ASIGNATURA "B"	U DE GUDALAJARA	53,234,855	52,983,537	53,478,468	159,696,860
U DE GUDALAJARA	2001H	ACADEMICO	9,060	9,063	9,109	101,863	103,991	114,358	PROFESOR DOCENTE ASISTENTE "A"	U DE GUDALAJARA	71,398,871	71,376,238	72,380,121	215,155,230
U DE GUDALAJARA	2002H	ACADEMICO	11,876	11,872	11,887	88	85	83	PROFESOR DOCENTE ASISTENTE "B"	U DE GUDALAJARA	12,478	12,742	12,873	218,093
U DE GUDALAJARA	2003H	ACADEMICO	12,633	12,862	12,766	202	199	195	PROFESOR DOCENTE ASISTENTE "C"	U DE GUDALAJARA	1,021,324	1,009,992	986,628	3,017,045
U DE GUDALAJARA	2004H	ACADEMICO	15,158	15,153	15,183	892	897	910	PROFESOR DOCENTE ASOCIADO "A"	U DE GUDALAJARA	2,551,783	2,519,778	2,489,327	7,560,888
U DE GUDALAJARA	2005H	ACADEMICO	17,702	17,730	17,756	867	882	902	PROFESOR DOCENTE ASOCIADO "B"	U DE GUDALAJARA	13,519,551	13,592,469	13,798,692	40,910,712
U DE GUDALAJARA	2006H	ACADEMICO	21,093	21,072	21,036	551	550	550	PROFESOR DOCENTE ASOCIADO "C"	U DE GUDALAJARA	15,701,807	15,637,509	16,015,922	47,355,238
U DE GUDALAJARA	2007H	ACADEMICO	24,741	24,724	24,724	580	575	572	PROFESOR DOCENTE TITULAR "A"	U DE GUDALAJARA	11,622,510	11,589,519	11,589,742	34,781,771
U DE GUDALAJARA	2008H	ACADEMICO	31,443	31,511	31,529	379	381	374	PROFESOR DOCENTE TITULAR "B"	U DE GUDALAJARA	16,823,711	16,721,150	17,342,020	50,886,881
U DE GUDALAJARA	2009H	ACADEMICO	38,046	38,025	38,029	387	385	387	PROFESOR DOCENTE TITULAR "C"	U DE GUDALAJARA	11,916,857	12,005,540	11,791,813	35,714,211
U DE GUDALAJARA	2002H	ACADEMICO	13,815	13,815	13,815	4	4	4	PROFESOR INVESTIGADOR ASISTENTE "B"	U DE GUDALAJARA	14,723,896	14,639,701	14,717,221	44,080,818
U DE GUDALAJARA	2003H	ACADEMICO	14,279	14,279	14,181	10	10	11	PROFESOR INVESTIGADOR ASISTENTE "C"	U DE GUDALAJARA	54,480	54,480	54,480	163,380
U DE GUDALAJARA	2004H	ACADEMICO	18,222	18,227	18,285	94	94	92	PROFESOR INVESTIGADOR ASOCIADO "A"	U DE GUDALAJARA	142,791	142,791	155,989	441,571
U DE GUDALAJARA	2005H	ACADEMICO	17,341	17,275	17,216	140	149	151	PROFESOR INVESTIGADOR ASOCIADO "B"	U DE GUDALAJARA	1,712,855	1,714,311	1,682,185	5,109,351
U DE GUDALAJARA	2006H	ACADEMICO	20,198	20,198	20,088	167	172	177	PROFESOR INVESTIGADOR ASOCIADO "C"	U DE GUDALAJARA	2,427,870	2,673,810	2,598,591	7,601,181
U DE GUDALAJARA	2007H	ACADEMICO	22,109	22,130	22,131	377	385	392	PROFESOR INVESTIGADOR TITULAR "A"	U DE GUDALAJARA	3,372,730	3,488,905	3,555,573	10,397,207
U DE GUDALAJARA	2008H	ACADEMICO	29,808	29,842	29,887	254	254	255	PROFESOR INVESTIGADOR TITULAR "B"	U DE GUDALAJARA	8,335,083	8,520,141	8,675,358	25,530,581
U DE GUDALAJARA	2009H	ACADEMICO	37,128	37,141	37,145	321	317	317	PROFESOR INVESTIGADOR TITULAR "C"	U DE GUDALAJARA	7,520,471	7,529,078	7,570,165	22,619,714
U DE GUDALAJARA	3001H	ACADEMICO	9,015	8,869	8,920	23	23	23	TECNICO ACADEMICO ASISTENTE "A"	U DE GUDALAJARA	28,769,120	28,629,936	28,744,733	80,143,788
U DE GUDALAJARA	3002H	ACADEMICO	8,885	8,834	8,593	142	145	148	TECNICO ACADEMICO ASISTENTE "B"	U DE GUDALAJARA	207,341	203,980	205,180	616,481
U DE GUDALAJARA	3003H	ACADEMICO	9,885	10,008	10,044	217	221	218	TECNICO ACADEMICO ASISTENTE "C"	U DE GUDALAJARA	142,791	1,251,966	1,254,590	3,739,794
U DE GUDALAJARA	3004H	ACADEMICO	11,172	11,178	11,220	735	747	751	TECNICO ACADEMICO ASOCIADO "A"	U DE GUDALAJARA	2,211,858	2,211,858	2,189,484	6,598,014
U DE GUDALAJARA	3005H	ACADEMICO	15,025	14,953	14,959	273	274	273	TECNICO ACADEMICO ASOCIADO "B"	U DE GUDALAJARA	8,211,598	8,348,496	8,425,920	24,986,012
U DE GUDALAJARA	3006H	ACADEMICO	16,504	16,538	16,508	133	132	130	TECNICO ACADEMICO ASOCIADO "C"	U DE GUDALAJARA	4,101,930	4,087,034	4,083,701	12,282,885
U DE GUDALAJARA	3007H	ACADEMICO	18,860	18,862	18,729	81	95	95	TECNICO ACADEMICO TITULAR "A"	U DE GUDALAJARA	2,195,066	2,183,008	2,158,831	6,536,905
U DE GUDALAJARA	3008H	ACADEMICO	21,110	21,120	21,131	55	55	55	TECNICO ACADEMICO TITULAR "B"	U DE GUDALAJARA	1,716,278	1,775,714	1,779,209	5,271,201
U DE GUDALAJARA	3009H	ACADEMICO	25,471	25,471	25,477	81	81	81	TECNICO ACADEMICO TITULAR "C"	U DE GUDALAJARA	1,161,044	1,161,623	1,162,203	3,484,870
TOTAL ACADEMICOS			25,471	25,471	25,477	7,639	7,623	7,664			161,345,420	161,717,395	163,119,678	485,182,512
TOTAL ADMINISTRATIVOS Y ASIGNATURA														
U DE GUDALAJARA	E-020	ADMV. CONFIANZA	6,584	6,553	6,506	247	246	226	ADMINISTRATIVO DE APOYO	U DE GUDALAJARA	1,626,179	1,612,048	1,470,243	4,708,650
U DE GUDALAJARA	E-040	ADMV. CONFIANZA	10,066	10,089	10,237	320	316	280	ADMV. DE COORDINACION	U DE GUDALAJARA	3,217,955	3,188,008	2,886,452	9,272,412
U DE GUDALAJARA	E-050	ADMV. CONFIANZA	5,254	5,284	5,280	176	179	174	AUXILIAR GENERAL	U DE GUDALAJARA	924,766	945,766	920,394	2,790,926
U DE GUDALAJARA	E-060	ADMV. CONFIANZA	12,100	12,098	12,070	317	321	319	JEFE DE APOYO ADMINISTRATIVO	U DE GUDALAJARA	3,835,608	3,880,658	3,850,195	11,566,461
U DE GUDALAJARA	E-070	ADMV. CONFIANZA	14,781	14,770	14,550	467	465	452	JEFE DE APOYO TECNICO	U DE GUDALAJARA	6,893,268	6,867,857	6,712,309	20,473,434
U DE GUDALAJARA	E-080	ADMV. CONFIANZA	26,696	26,672	26,635	312	313	311	JEFE OPERATIVO ESPECIALIZADO	U DE GUDALAJARA	5,846,750	5,895,714	5,854,006	17,598,469
U DE GUDALAJARA	E-030	ADMV. CONFIANZA	7,876	8,010	8,009	249	245	225	TECNICO DE COORDINACION	U DE GUDALAJARA	8,329,114	8,348,369	8,283,582	24,961,065
U DE GUDALAJARA	AA-A	ADMV. SINDICALIZADO	6,862	0	0	1	0	0	AUXILIAR ADMINISTRATIVO "A"	U DE GUDALAJARA	1,968,005	1,962,383	1,802,122	5,730,510
U DE GUDALAJARA	AA-B	ADMV. SINDICALIZADO	5,643	5,639	5,686	8	7	8	AUXILIAR ADMINISTRATIVO "B"	U DE GUDALAJARA	0	0	0	6,862
U DE GUDALAJARA	AA-C	ADMV. SINDICALIZADO	6,292	6,325	6,234	51	53	55	AUXILIAR ADMINISTRATIVO "C"	U DE GUDALAJARA	45,144	40,871	48,849	132,864
U DE GUDALAJARA	AA-D	ADMV. SINDICALIZADO	6,816	6,772	6,748	1,680	1,718	1,729	AUXILIAR ADMINISTRATIVO "D"	U DE GUDALAJARA	320,884	335,231	342,873	998,989
U DE GUDALAJARA	AO-A	ADMV. SINDICALIZADO	6,816	6,110	6,102	8	8	7	AUXILIAR OPERATIVO "A"	U DE GUDALAJARA	11,450,745	11,634,964	11,696,594	34,752,303
U DE GUDALAJARA	AO-B	ADMV. SINDICALIZADO	7,432	7,772	7,823	52	44	43	AUXILIAR OPERATIVO "B"	U DE GUDALAJARA	48,380	48,879	42,718	139,974
U DE GUDALAJARA	AO-C	ADMV. SINDICALIZADO	6,885	7,544	7,132	7	8	7	AUXILIAR OPERATIVO "C"	U DE GUDALAJARA	386,464	333,336	327,793	1,047,594
U DE GUDALAJARA	AO-D	ADMV. SINDICALIZADO	8,445	8,435	8,399	1,918	1,918	1,957	AUXILIAR OPERATIVO "D"	U DE GUDALAJARA	48,898	80,354	49,928	156,178
U DE GUDALAJARA	A-190	ADMV. SINDICALIZADO	0	0	0	0	0	0	COORDINADOR "B"	U DE GUDALAJARA	16,197,205	16,178,174	16,437,371	48,812,751
U DE GUDALAJARA	A-360	ADMV. SINDICALIZADO	17,002	17,032	17,032	6	8	6	JEFE DE CONTROL "B"	U DE GUDALAJARA	102,013	102,193	162,193	366,399
U DE GUDALAJARA	A-170	ADMV. SINDICALIZADO	14,206	14,208	14,208	1	1	1	JEFE DE SECCION "B"	U DE GUDALAJARA	14,206	14,208	14,206	42,618
U DE GUDALAJARA	A-350	ADMV. SINDICALIZADO	26,938	26,938	26,938	5	5	5	JEFE DE UNIDAD "B"	U DE GUDALAJARA	134,690	134,890	134,690	404,071
U DE GUDALAJARA	A-410	ADMV. SINDICALIZADO	12,710	12,710	12,710	1	1	1	JEFE DE UNIDAD ADMVA. "B"	U DE GUDALAJARA	12,710	12,710	12,710	38,130
U DE GUDALAJARA	TA-A	ADMV. SINDICALIZADO	8,410	8,558	8,578	26	24	24	TECNICO ADMINISTRATIVO "A"	U DE GUDALAJARA	218,660	205,345	205,824	629,829
U DE GUDALAJARA	TA-B	ADMV. SINDICALIZADO	8,803	8,780	8,748	52	51	48	TECNICO ADMINISTRATIVO "B"	U DE GUDALAJARA	457,766	447,803	419,961	1,325,530
U DE GUDALAJARA	TA-C	ADMV. SINDICALIZADO	9,842	9,611	9,626	62	60	60	TECNICO ADMINISTRATIVO "C"	U DE GUDALAJARA	610,226	576,670	577,557	1,764,453
U DE GUDALAJARA	TA-D	ADMV. SINDICALIZADO	10,682	10,625	10,614	62	62	63	TECNICO ADMINISTRATIVO "D"	U DE GUDALAJARA	682,258	658,737	668,707	1,989,702
U DE GUDALAJARA	TA-E	ADMV. SINDICALIZADO	11,146	11,142	11,154	1,207	1,232	1,234	TECNICO ADMINISTRATIVO "E"	U DE GUDALAJARA	13,452,987	13,727,288	13,764,033	40,944,308
U DE GUDALAJARA	TE-A	ADMV. SINDICALIZADO	0	7,385	7,385	0	1	1	TECNICO ESPECIALIZADO "A"	U DE GUDALAJARA	0	7,385	7,385	14,771
U DE GUDALAJARA	TE-B	ADMV. SINDICALIZADO	9,370	9,337	9,337	11	11	11	TECNICO ESPECIALIZADO "B"	U DE GUDALAJARA	103,067	102,704	102,704	308,474
U DE GUDALAJARA	TE-C	ADMV. SINDICALIZADO	8,815	8,687	8,689	18	17	18	TECNICO ESPECIALIZADO "C"	U DE GUDALAJARA	158,678	147,681	156,387	462,551
U DE GUDALAJARA	TE-D	ADMV. SINDICALIZADO	10,335	10,407	10,371	20	21	21	TECNICO ESPECIALIZADO "D"	U DE GUDALAJARA	206,707	218,545	217,793	643,045
U DE GUDALAJARA	TO-A	ADMV. SINDICALIZADO	9,774	9,872	9,842	13	14	12	TECNICO OPERATIVO "A"	U DE GUDALAJARA	127,068	138,208	115,709	380,985
U DE GUDALAJARA	TO-B	ADMV. SINDICALIZADO	10,242	10,335	10,256	21	22	21	TECNICO OPERATIVO "B"	U DE GUDALAJARA	215,079	227,370	215,378	657,825
U DE GUDALAJARA	TO-C	ADMV. SINDICALIZADO	11,165	11,101	11,209	138	138	139	TECNICO OPERATIVO "C"	U DE GUDALAJARA	1,540,732	1,531,990	1,558,093	4,630,813
U DE GUDALAJARA	TP-A	ADMV. SINDICALIZADO	11,617	11,948	11,946	7	6	6	TECNICO PROFESIONAL "A"	U DE GUDALAJARA	384,842	315,262	315,529	995,632
U DE GUDALAJARA	TP-B	ADMV. SINDICALIZADO	12,561	12,610	12,621	28	25	25	TECN					

RECURSOS FEDERALES QUE RECIBEN UNIVERSIDADES E INSTITUCIONES DE EDUCACION MEDIA SUPERIOR Y SUPERIOR.

Costo de la plantilla de personal

En términos del artículo 38, fracción II del Decreto de Presupuesto de Egresos de la Federación para el Ejercicio Fiscal 2019.

La información presentada es acumulada al periodo que se reporta.

Periodo de Enero - Marzo / 2019.

Fracción II										PRIMER TRIMESTRE 2019				
Universidad / Institución	Estructura de la Plantilla									Costo total de la plantilla (Pesos)				
	Categoría	Tipo de personal	Costo unitario bruto (pesos)			Número de plazas			Responsabilidad laboral	Ubicación	Enero	Febrero	Marzo	Acumulado Enero-Marzo
			Enero	Febrero	Marzo	Enero	Febrero	Marzo						
U DE GUDALAJARA	D-055	MM Y S	60,220	60,273	60,397	12	12	12	COORDINADOR GENERAL	U DE GUDALAJARA	722,641	723,279	724,768	2,170,688
U DE GUDALAJARA	D-067	MM Y S	52,316	52,318	52,667	2	2	2	DIRECTOR ACADEMICO	U DE GUDALAJARA	104,633	104,633	105,334	314,899
U DE GUDALAJARA	D-068	MM Y S	51,615	51,615	51,615	1	1	1	DIRECTOR ADMINISTRATIVO	U DE GUDALAJARA	51,615	51,615	51,615	154,844
U DE GUDALAJARA	D-164	MM Y S	42,913	42,913	42,913	1	1	1	DIRECTOR BIBLIOTECA PUBLICA DEL EDO.JAL.	U DE GUDALAJARA	42,913	42,913	42,913	128,738
U DE GUDALAJARA	D-083	MM Y S	38,129	38,437	38,482	20	21	21	DIRECTOR DE AREA	U DE GUDALAJARA	762,569	807,175	808,126	2,377,890
U DE GUDALAJARA	D-088	MM Y S	37,493	37,493	37,493	2	2	2	DIRECTOR DE CENTRO	U DE GUDALAJARA	74,886	74,886	74,886	224,958
U DE GUDALAJARA	D-063	MM Y S	51,832	51,844	51,563	42	42	44	DIRECTOR DE DIVISION	U DE GUDALAJARA	2,176,935	2,177,461	2,268,761	6,623,157
U DE GUDALAJARA	D-081	MM Y S	46,981	46,927	46,962	69	69	69	DIRECTOR DE ESCUELA	U DE GUDALAJARA	3,234,767	3,237,965	3,240,364	9,713,096
U DE GUDALAJARA	D-051	MM Y S	75,763	75,763	75,763	1	1	1	DIRECTOR DE FINANZAS	U DE GUDALAJARA	75,763	75,763	75,763	227,288
U DE GUDALAJARA	D-070	MM Y S	46,703	46,966	43,370	2	2	3	DIRECTOR DE INSTITUTO	U DE GUDALAJARA	63,405	93,932	130,109	317,448
U DE GUDALAJARA	D-069	MM Y S	43,019	43,019	43,019	1	1	1	DIRECTOR DE TECNOLOGIAS	U DE GUDALAJARA	43,019	43,019	43,019	129,057
U DE GUDALAJARA	D-159	MM Y S	39,861	39,861	39,861	1	1	1	DIRECTOR FUNDADOR DEL I.D. POL.PUB.Y GOB	U DE GUDALAJARA	39,861	39,861	39,861	119,584
U DE GUDALAJARA	D-042	MM Y S	75,763	75,763	75,763	1	1	1	DIRECTOR GENERAL	U DE GUDALAJARA	75,763	75,763	75,763	227,288
U DE GUDALAJARA	D-181	MM Y S	57,940	57,940	57,940	1	1	1	DIRECTOR OPERADORA	U DE GUDALAJARA	57,940	57,940	57,940	173,821
U DE GUDALAJARA	D-082	MM Y S	39,376	39,421	39,525	157	157	156	JEFE DE DEPARTAMENTO ACADEMICO	U DE GUDALAJARA	6,181,978	6,189,044	6,185,933	18,536,953
U DE GUDALAJARA	C-061	MM Y S	14,120	14,174	14,173	285	283	284	JEFE DE UNIDAD "C"	U DE GUDALAJARA	4,024,141	4,011,117	4,025,105	12,060,363
U DE GUDALAJARA	D-084	MM Y S	36,478	36,534	36,546	88	87	86	JEFE DE UNIDAD "D"	U DE GUDALAJARA	3,210,100	3,178,427	3,142,948	9,531,475
U DE GUDALAJARA	C-043	MM Y S	26,067	26,192	29,249	55	55	54	JEFE DE UNIDAD "D" BIS	U DE GUDALAJARA	1,433,872	1,440,567	1,417,472	4,291,711
U DE GUDALAJARA	D-141	MM Y S	39,321	39,321	39,446	5	5	5	JEFE DE UNIDAD "E"	U DE GUDALAJARA	198,003	196,603	197,229	590,434
U DE GUDALAJARA	D-142	MM Y S	42,031	42,031	42,031	1	1	1	JEFE DE UNIDAD "F"	U DE GUDALAJARA	42,031	42,031	42,031	126,093
U DE GUDALAJARA	D-080	MM Y S	41,867	41,867	41,867	1	1	1	JEFE DEL INSTITUTO DE GESTION DEL CONOCI	U DE GUDALAJARA	41,867	41,867	41,867	125,601
U DE GUDALAJARA	D-121	MM Y S	14,460	14,486	14,501	100	100	100	OFICIAL MAYOR DE ESCUELA	U DE GUDALAJARA	1,446,046	1,448,602	1,450,103	4,344,751
U DE GUDALAJARA	D-122	MM Y S	9,493	9,480	9,489	65	68	71	ORIENTADOR EDUCATIVO DE ESCUELA	U DE GUDALAJARA	617,039	644,652	674,402	1,936,092
U DE GUDALAJARA	D-041	MM Y S	69,214	69,214	69,214	15	15	15	RECTOR DE CENTRO UNIVERSITARIO	U DE GUDALAJARA	1,038,203	1,038,203	1,038,203	3,114,809
U DE GUDALAJARA	D-043	MM Y S	70,162	70,162	70,162	1	1	1	RECTOR DEL SISTEMA DE UNIVERSIDAD VIRTUA	U DE GUDALAJARA	70,162	70,162	70,162	214,467
U DE GUDALAJARA	D-010	MM Y S	60,384	60,384	60,384	1	1	1	RECTOR GENERAL DE LA UNIVERSIDAD	U DE GUDALAJARA	80,384	80,384	80,384	241,151
U DE GUDALAJARA	D-061	MM Y S	51,560	51,560	51,724	16	16	16	SECRETARIO ACADEMICO	U DE GUDALAJARA	824,956	824,956	827,588	2,477,500
U DE GUDALAJARA	D-062	MM Y S	48,567	48,567	48,599	16	16	16	SECRETARIO ADMINISTRATIVO	U DE GUDALAJARA	777,066	777,066	777,562	2,331,723
U DE GUDALAJARA	D-178	MM Y S	26,306	26,306	27,016	6	6	6	SECRETARIO DE COORDINACION DE AREA "D"	U DE GUDALAJARA	157,835	157,835	162,094	477,764
U DE GUDALAJARA	D-091	MM Y S	33,237	33,237	32,705	10	10	11	SECRETARIO DE COORDINACION GENERAL	U DE GUDALAJARA	332,371	332,371	359,754	1,024,497
U DE GUDALAJARA	D-060	MM Y S	53,018	53,018	53,018	1	1	1	SECRETARIO DE DIRECCION DE FINANZAS	U DE GUDALAJARA	53,018	53,018	53,018	159,054
U DE GUDALAJARA	D-102	MM Y S	26,056	26,103	26,171	15	15	15	SECRETARIO DE DIVISION	U DE GUDALAJARA	390,838	391,545	392,559	1,174,940
U DE GUDALAJARA	D-103	MM Y S	28,483	28,528	28,585	29	29	29	SECRETARIO DE DIVISION ACADEMICA	U DE GUDALAJARA	628,003	627,321	629,247	2,482,571
U DE GUDALAJARA	D-111	MM Y S	27,544	27,576	27,592	70	70	70	SECRETARIO DE ESCUELA	U DE GUDALAJARA	1,928,097	1,930,334	1,931,452	5,789,883
U DE GUDALAJARA	D-098	MM Y S	41,673	41,673	41,673	1	1	1	SECRETARIO DE LA CONTRALORIA GENERAL	U DE GUDALAJARA	41,673	41,673	41,673	125,020
U DE GUDALAJARA	D-071	MM Y S	61,357	61,357	62,160	1	1	1	SECRETARIO DE VICERECTORIA EJECUTIVA	U DE GUDALAJARA	61,357	61,357	62,160	184,874
U DE GUDALAJARA	D-179	MM Y S	75,763	75,763	75,763	1	1	1	SECRETARIO DE VINCULACION Y DES. EMPRESA	U DE GUDALAJARA	75,763	75,763	75,763	227,288
U DE GUDALAJARA	D-168	MM Y S	56,162	56,162	56,162	1	1	1	SECRETARIO DE VINCULACION Y OIF CULTURAL	U DE GUDALAJARA	56,162	56,162	56,162	168,485
U DE GUDALAJARA	D-030	MM Y S	77,345	77,345	77,345	1	1	1	SECRETARIO GENERAL DE LA UNIVERSIDAD	U DE GUDALAJARA	77,345	77,345	77,345	232,036
U DE GUDALAJARA	C-032	MM Y S	29,308	29,308	29,308	1	1	1	SECRETARIO PART. DE LA SECRETARIA GRAL	U DE GUDALAJARA	29,308	29,308	29,308	87,924
U DE GUDALAJARA	C-050	MM Y S	15,712	15,781	15,781	14	14	14	SECRETARIO PART. DEL RECTOR DE CENTRO	U DE GUDALAJARA	219,962	220,938	220,938	661,838
U DE GUDALAJARA	C-031	MM Y S	25,312	25,312	25,312	1	1	1	SECRETARIO PART. VICERECTORIA EJECUTIVA	U DE GUDALAJARA	25,312	25,312	25,312	75,935
U DE GUDALAJARA	D-075	MM Y S	60,553	60,553	60,553	1	1	1	SECRETARIO SECRETARIA GENERAL	U DE GUDALAJARA	60,553	60,553	60,553	181,660
U DE GUDALAJARA	D-095	MM Y S	32,427	32,427	34,777	1	1	1	SECRETARIO TECNICO	U DE GUDALAJARA	32,427	32,427	34,777	99,631
U DE GUDALAJARA	C-009	MM Y S	44,130	44,130	44,130	1	1	1	SECRETARIO TECNICO RECTOR GENERAL	U DE GUDALAJARA	44,130	44,130	44,130	132,389
U DE GUDALAJARA	C-080	MM Y S	48,535	48,535	48,535	1	1	1	SECRETARIO TECNICO SECRETARIA GENERAL	U DE GUDALAJARA	48,535	48,535	48,535	145,605
U DE GUDALAJARA	D-182	MM Y S	46,438	46,438	46,438	7	7	7	SUB DIRECTOR "A"	U DE GUDALAJARA	325,063	325,063	325,063	975,188
U DE GUDALAJARA	D-158	MM Y S	57,339	57,339	57,339	1	1	1	SUBDIRECTOR DE PRODUCCIONES UNIVERSITARI	U DE GUDALAJARA	57,339	57,339	57,339	172,017
U DE GUDALAJARA	D-089	MM Y S	32,062	32,062	32,062	7	7	7	SUBDIRECTOR REGIONAL DE RADIO	U DE GUDALAJARA	224,433	224,433	224,433	673,299
U DE GUDALAJARA	D-020	MM Y S	71,240	72,179	72,179	1	1	1	VICERECTOR EJECUTIVO	U DE GUDALAJARA	71,240	72,179	72,179	215,598
Total:						1,877	1,875	1,692			51,764,260	51,896,167	52,184,241	155,834,668
Total General:						17,603	17,683	17,801			367,431,127	368,116,338	370,146,900	1,305,694,363

Costo de la plantilla de personal, 1er. Trimestre de Enero a Marzo de 2019 MILES PESOS 1,105,696.36

Más otros conceptos del costo de la plantilla de personal: 64,765.34

Jubilados 64,765.34

Total Salarios y Prestaciones por el 1er. Trimestre 2019 1,170,461.70

Ingreso comprometido.
Corresponde a prestaciones devengadas que se liquidan en el transcurso y al final del año, tales como Estímulos al Personal Docente y Agüinaldo. 239,635.65

Total: 1,410,097.35

ACUMULADO A MARZO 2019 1,410,097.35

Mtra. Sonia Briseño Montes de Oca
Coordinadora General de Recursos Humanos



III. Desglose del gasto corriente destinado a su operación.

DESTINO DE LOS RECURSOS FEDERALES QUE RECIBEN UNIVERSIDADES E INSTITUCIONES DE EDUCACIÓN MEDIA SUPERIOR Y SUPERIOR.

En términos del artículo 38, fracción III, del Decreto de Presupuesto de Egresos de la Federación para el Ejercicio Fiscal 2019.

Desglose del gasto corriente de operación.

La información presentada es acumulada al periodo que se reporta.

Enero - Marzo 2019.

		Fracción III									PRIMER TRIMESTRE 2019		
Universidad / Institución	Programa	Materiales y Suministros			Servicios Generales			Otros			ACUMULADO A MARZO 2019		
		ENERO	FEBRERO	MARZO	ENERO	FEBRERO	MARZO	ENERO	FEBRERO	MARZO	Enero	Enero-Febrero	Enero-Marzo
U. de Guadalajara	SUBSIDIOS FEDERALES PARA ORGANISMOS DESCENTRALIZADOS ESTATALES U006	18,736.18	18,736.18	18,736.18	65,576.62	65,576.62	65,576.62	9,368.09	9,368.09	9,368.09	93,680.88	187,361.76	281,042.65
√√√	CARRERA DOCENTE U040							0.00	0.00	0.00	0.00	0.00	0.00
√√√	APOYOS A CENTROS Y ORGANIZACIONES DE EDUCACIÓN U080							0.00	0.00	0.00	0.00	0.00	0.00
√√√	100 UNIVERSIDADES BENITO JUÁREZ U083							0.00	0.00	0.00	0.00	0.00	0.00
√√√	PROGRAMA PARA EL DESARROLLO PROFESIONAL DOCENTE (PRODEP) S247							0.00	0.00	0.00	0.00	0.00	0.00
√√√	PROGRAMA FORTALECIMIENTO DE LA CALIDAD EDUCATIVA (PFCE) S267							0.00	0.00	0.00	0.00	0.00	0.00
√√√	AAA							0.00	0.00	0.00	0.00	0.00	0.00
√√√	BBB							0.00	0.00	0.00	0.00	0.00	0.00
	SUMA DEL MES	18,736.18	18,736.18	18,736.18	65,576.62	65,576.62	65,576.62	9,368.09	9,368.09	9,368.09	93,680.88	187,361.76	281,042.65
	SUMAS ACUMULADAS	18,736.18	37,472.35	56,208.53	121,785.15	187,361.76	252,938.38	262,306.47	271,674.56	281,042.65	93,680.88	187,361.76	281,042.65
	ACUMULADO DEL TRIMESTRE			56,208.53			196,729.85			28,104.26			281,042.65



UNIVERSIDAD DE GUADALAJARA

IV. Estados Financieros.



UNIVERSIDAD DE GUADALAJARA

Del Informe Financiero del primer trimestre,
del Ejercicio Fiscal 2019, Fracción IV,
Artículo 38 del Presupuesto de Egresos
de la Federación (PEF) 2019



IV. Estados Financieros del
primer trimestre, del Ejercicio Fiscal
2019.

Universidad de Guadalajara
Organismo Público Descentralizado
Estado de Situación Financiera
al 31 de Marzo de 2019

(Cifras expresadas en pesos mexicanos)

	2019	2018		2019	2018
0			0	\$0.00	\$0.00
ACTIVO CIRCULANTE			PASIVO CIRCULANTE		
Efectivo y equivalentes	\$2,665,460,164.34	\$3,227,575,551.43	Cuentas por pagar a corto plazo	\$331,710,937.59	\$577,524,661.50
Derechos a recibir efectivo o equivalentes	\$106,183,604.56	\$130,483,656.78	Documentos por pagar a corto plazo	\$0.00	\$0.00
Derechos a recibir bienes o servicios	\$31,328,991.54	\$67,435,506.43	Porción a corto plazo de la deuda pública a largo plazo	\$0.00	\$0.00
Otros activos circulantes	\$470,745.89	\$326,897.09	Títulos y valores a corto plazo	\$0.00	\$0.00
			Pasivos diferidos a corto plazo	\$0.00	\$0.00
Total de activos Circulantes	\$2,803,443,506.33	\$3,425,821,611.73	Fondos y bienes de terceros en garantía y/o administración a	\$27,721,422.03	\$11,156,379.16
			Provisiones a corto plazo	\$23,000,340.10	\$138,130,341.80
			Otros pasivos a corto plazo	\$32,259,902.45	\$25,596,672.09
ACTIVO NO CIRCULANTE			Total de Pasivos Circulantes	\$414,692,602.17	\$752,408,054.55
Inversiones financieras a largo plazo	\$569,087,283.74	\$1,140,072,915.21			
Derechos a recibir efectivo o equivalentes a	\$37,469,044.17	\$52,101,781.90	PASIVO NO CIRCULANTE		
			Cuentas por pagar a largo plazo	\$0.00	\$0.00
Bienes inmuebles, infraestructura y	\$23,592,878,552.02	\$20,214,630,811.21	Deuda pública a largo plazo	\$0.00	\$0.00
Bienes Muebles	\$5,082,543,826.99	\$6,022,218,565.97	Provisiones a largo plazo	\$139,262,491.56	\$139,262,491.56
Activos intangibles	\$97,782,173.96	\$142,337,058.66			
Depreciación, deterioro y amortización	-\$5,383,797,907.50	-\$5,616,894,853.98	Total Pasivos No Circulantes	\$139,262,491.56	\$139,262,491.56
Activo diferido	\$172,899,524.92	\$256,142,041.91			
Total Activo No Circulante	\$24,168,862,498.30	\$22,210,608,320.88	TOTAL PASIVO	\$553,955,093.73	\$891,670,546.11
TOTAL DE ACTIVO	\$26,972,306,004.63	\$25,636,429,932.61			
			HACIENDA PÚBLICA / PATRIMONIO		
CUENTAS DE ORDEN			Hacienda pública / Patrimonio contribuido	\$129,355,016.46	\$103,411,738.76
Fideicomiso vivienda universitarios 47192-0	\$2,982.01	\$2,982.01	Aportaciones	\$0.00	\$0.00
Fideicomiso pensiones y jubilaciones	\$13,634,837,958.12	\$12,748,576,671.66	Donaciones de capital	\$129,355,016.46	\$103,411,738.76
Bienes bajo contrato en comodato	\$280,207,445.61	\$376,113,131.11	Actualización de la Hacienda Pública/Patrimonio	\$0.00	\$0.00
Demandas judicial en proceso de resolución	\$121,820,274.90	\$0.00	Hacienda pública / Patrimonio generado	\$26,288,995,894.44	\$24,641,347,647.74
Total cuentas de orden	\$14,036,868,660.64	\$13,124,692,784.78	Resultados del ejercicio (Ahorro/Desahorro)	\$987,543,414.31	\$882,233,078.69
			Resultados de ejercicios anteriores	\$25,301,452,480.13	\$23,759,114,569.05
			Rectificaciones de Resultadosde ejercicios anteriores	\$0.00	\$0.00
			Total Hacienda Pública / Patrimonio	\$26,418,350,910.90	\$24,744,759,386.50
			TOTAL DE PASIVO Y HACIENDA PÚBLICA/PATRIMONIO	\$26,972,306,004.63	\$25,636,429,932.61
			CUENTAS DE ORDEN		
			Vivienda trabajadores universitarios 47192-0	\$2,982.01	\$2,982.01
			Jubilaciones y pensiones trabajadores	\$13,634,837,958.12	\$12,748,576,671.66
			Contrato de comodato por bienes	\$280,207,445.61	\$376,113,131.11
			Resoluciones de demandas en proceso judicial	\$121,820,274.90	\$0.00
			Total cuentas de orden	\$14,036,868,660.64	\$13,124,692,784.78

Universidad de Guadalajara
Organismo Público Descentralizado
Estado de Actividades
al 31 de Marzo de 2019
(Cifras expresadas en pesos mexicanos)

	2019	2018
INGRESOS Y OTROS BENEFICIOS		
INGRESOS DE GESTIÓN	\$421,614,880.53	\$314,948,917.73
Productos	\$11,971,882.40	\$0.00
Aprovechamientos	\$1,289,468.42	\$871,445.93
Ingresos por Venta de Bienes y Prestación de Servicios	\$408,353,529.71	\$314,077,471.80
PARTICIP, APORTAC, CONVENIOS, INCENTIVOS DERIV DE LA COLABORACION	\$3,145,138,613.00	\$3,052,104,554.76
Participaciones, aportaciones, convenios, incentivos deriv de la colaboracion	\$6,526,847.47	\$10,012,522.54
Transferencias, asignaciones, subsidios y subvenciones, y pensiones y	\$3,138,611,765.53	\$3,042,092,032.22
OTROS INGRESOS Y BENEFICIOS	\$57,424,207.13	\$90,705,859.07
Ingresos financieros	\$56,556,440.83	\$90,477,842.31
Otros ingresos y beneficios varios	\$867,766.30	\$228,016.76
TOTAL INGRESOS Y OTROS BENEFICIOS	\$3,624,177,700.66	\$3,457,759,331.56
GASTOS Y OTRAS PERDIDAS		
GASTOS DE FUNCIONAMIENTO	\$2,372,099,096.61	\$2,394,166,237.77
Servicios personales	\$2,063,860,652.46	\$2,158,265,309.23
Materiales y suministros	\$80,204,217.73	\$50,388,071.51
Servicios generales	\$228,034,226.42	\$185,512,857.03
TRANSFERENCIAS, ASIGNACIONES, SUBSIDIOS Y OTRAS AYUDAS	\$65,283,557.41	\$7,114,440.02
Ayudas sociales	\$65,283,557.41	\$7,114,440.02
Transferencias al exterior	\$0.00	\$0.00
INTERESES, COMISIONES Y OTROS GASTOS DE LA DEUDA PÚBLICA	\$0.00	\$0.00
Intereses de la deuda pública	\$0.00	\$0.00
OTROS GASTOS Y PÉRDIDAS EXTRAORDINARIAS	\$199,251,632.33	\$174,245,575.08
Estimaciones, depreciaciones, deterioros, obsolescencias y amortizaciones	\$198,697,832.33	\$174,241,909.48
Otros gastos	\$553,800.00	\$3,665.60
TOTAL GASTOS Y OTRAS PERDIDAS	\$2,636,634,286.35	\$2,575,526,252.87
Ahorro/Desahorro Neto del Ejercicio	\$987,543,414.31	\$882,233,078.69



V. La información sobre matrícula de inicio y fin de cada ciclo escolar.



Asociación Mexicana de Órganos de Control y Vigilancia en Instituciones de Educación Superior, A. C.

H. Puebla de Z., Puebla., a 5 de diciembre de 2018
Oficio: AMOCVIES 280/2018

Asunto: Se envía Informe de Resultados de Auditoría Externa al
Segundo Informe Semestral de Matrícula 2018.

DR. MIGUEL ÁNGEL NAVARRO NAVARRO
RECTOR DE LA UNIVERSIDAD DE GUADALAJARA
PRESENTE

Me es grato saludarle cordialmente y enviarle, con el presente, el Informe de Resultados de la Auditoría Externa a la Matrícula del Segundo Informe Semestral 2018 de su Institución, realizada por la Asociación Mexicana de Órganos de Control y Vigilancia en Instituciones de Educación Superior, A.C. (AMOCVIES, A.C.), a través de uno de sus miembros asociados.

De conformidad con el tercer párrafo del artículo 1 y la fracción III, del artículo 39 del Presupuesto de Egresos de la Federación para el ejercicio fiscal 2018, las Instituciones Públicas de Educación Superior deberán enviar a la Cámara de Diputados (Presidencia de la Mesa Directiva de la actual Legislatura Federal) y a la Secretaría de Educación Pública (Dirección General de Educación Superior Universitaria DGESU/SES/SEP) la siguiente documentación:

1. Informe de Resultados de la Auditoría a la Matrícula del Segundo Informe Semestral 2018 (documento anexo).
2. Informe Semestral Específico sobre la ampliación de la matrícula del Segundo informe semestral 2018 y su explicación (elaborado por la Institución).
3. Formato impreso y en electrónico del "Informe de Matrícula" emitido por la DGESU/SES/SEP (llenado por la Institución).

Agradezco a Usted la confianza que nos depositó para la realización de esta revisión, reiterándole la seguridad de haber desarrollado un trabajo profesional, imparcial y objetivo, así como nuestro compromiso de continuar sumando esfuerzos en beneficio de nuestras Instituciones de Educación Superior.

Sin otro particular, sirva la presente para agradecer su atención y consideración respetuosa.

Reciba usted mi más distinguida consideración y respeto.

ATENTAMENTE


DR. HÉCTOR GRANADOS RODRÍGUEZ
PRESIDENTE DEL CONSEJO DIRECTIVO
AMOCVIES, A. C.





Asociación Mexicana de Órganos de Control y Vigilancia en Instituciones de Educación Superior, A. C.

DR. MIGUEL ÁNGEL NAVARRO NAVARRO
RECTOR DE LA UNIVERSIDAD DE GUADALAJARA
P R E S E N T E:

Con base en las disposiciones del Presupuesto de Egresos de la Federación para el Ejercicio Fiscal 2018; las consideraciones en relación a la matrícula emitidas por la SEP y su solicitud para que la AMOCVIES, A.C. auditara el Segundo informe semestral de matrícula y su variación con respecto al año anterior, El Colegio de Sonora fue designado como Auditor Externo AMOCVIES, A.C. para efectuar la auditoría a la matrícula de la Universidad de Guadalajara.

OBJETIVO

Verificar la confiabilidad de los datos reportados en los informes de matrícula del Segundo semestre en cumplimiento de las disposiciones que aplican del artículo 39, fracción III, del Presupuesto de Egresos de la Federación para el ejercicio fiscal 2018.

ALCANCES

Recibida la información de la matrícula conforme a las indicaciones y formatos determinados por la SEP, cuyo contenido es responsabilidad de la Coordinación General de Control Escolar de la Universidad de Guadalajara, se analizó de la siguiente manera.

- I. Se revisó el cálculo de la muestra representativa de los expedientes escolares de alumnos con base en la fórmula proporcionada por AMOCVIES, A.C., la estratificación se realizó por programa educativo. El total de matrícula de la universidad reportado en el informe DGESU-SEP es de 287,760 alumnos y la muestra que se revisó es de 97 expedientes escolares.
- II. La auditoría consistió en la confrontación de la evidencia que soporta las cifras de la matrícula reportadas en el Segundo Informe semestral de matrícula con base en el esquema determinado por la AMOCVIES, A.C., comprometiéndose a presentar los resultados de dicha auditoría externa con todo profesionalismo, imparcialidad y objetividad.



Asociación Mexicana de Órganos de Control y Vigilancia en Instituciones de Educación Superior, A. C.

RESULTADOS

1. Soporte de aspirantes a la Institución.

Los programas educativos de la Institución cuentan con soporte documental en formato electrónico de los aspirantes registrados en el *Informe DGESU-SEP*.

2. Análisis de duplicidad de alumnos registrados en la base de datos.

El 100% de los 287,760 alumnos no presenta duplicidad

3. Concordancia entre las cifras del *Informe DGESU-SEP* y la base de datos de Servicios Escolares.

Se encontró un 100% de concordancia entre las cifras de matrícula reportada en el Informe DGESU-SEP (aspirantes, nuevo ingreso, reingreso y matrícula total) con la base de datos de la matrícula de la Coordinación General de Control Escolar de la Universidad de Guadalajara.

4. Concordancia entre las cifras del *Informe DGESU-SEP* y la *Estadística 911*.

Se encontró un 100% de concordancia entre las cifras de matrícula reportada en el Informe DGESU-SEP (aspirantes, nuevo ingreso, reingreso y matrícula total) con la estadística 911.

5. Revisión de expedientes escolares de alumnos registrados.

Los expedientes escolares de los alumnos de la muestra revisada cuentan con el 100% de los documentos señalados en la normativa correspondiente.

6. Resumen de matrícula.

Resumen de matrícula reportada con base en el informe DGESU-SEP y fecha de corte al 30 de septiembre de 2018.

Nivel	Matrícula de nuevo ingreso	Matrícula de reingreso	Total
Media Superior	37,054	123,376	160,430
TSU/PA	355	1,432	1,787
Licenciatura	18,325	100,502	118,827
Especialidad	56	2,678	2,734
Maestría	1,015	1,896	2,911
Doctorado	247	824	1,071
Total	57,052	230,708	287,760



Asociación Mexicana de Órganos de Control y Vigilancia en Instituciones de Educación Superior, A. C.

7. Variación de la matrícula.

Se encontró que la variación entre los indicadores de matrícula de la Universidad de Guadalajara a la fecha de corte con respecto al año anterior (30 septiembre 2017/28 septiembre 2018) es por la cantidad de 7,463 alumnos, como se muestra en el cuadro siguiente:

Nivel	Matrícula total actual de acuerdo al informe DGESU-SEP de 30 de septiembre de 2018	Matrícula total del año pasado de acuerdo al Informe de auditoría externa de 30 de septiembre de 2017	Variación
Media Superior	160,430	156,365	4,065
TSU/PA	1,787	1,497	290
Licenciatura	118,827	115,724	3,103
Especialidad	2,734	2,606	128
Maestría	2,911	3,164	-253
Doctorado	1,071	941	130
Total	287,760	280,297	7,463

Porcentaje de variación global de la matrícula: 2.66%

CONCLUSIÓN

De acuerdo al objetivo de revisión, se desprende que la información emitida por la Coordinación General de Control Escolar de la Universidad de Guadalajara es razonablemente confiable, determinando un 100% de concordancia entre los datos contenidos en el Segundo informe semestral de matrícula 2018 en consideración al Artículo 39, fracción III del Presupuesto de Egresos de la Federación 2018 y las evidencias presentadas por la Institución.


La auditoría a la matrícula de la Universidad de Guadalajara, se llevó a cabo de conformidad con las Normas de Auditoría para Atestiguar. Dichas normas exigen que cumplamos con los requisitos de ética, así como que planifiquemos y ejecutemos la auditoría con el fin de obtener una seguridad razonable sobre la información que se reportará a la SEP.

Guadalajara, Jalisco a 29 de noviembre de 2018.

ATENTAMENTE


Dr. Héctor Granados Rodríguez
Presidente del Consejo Directivo de la
AMOCVIES, A. C.




Martín Florencio Hurtado Amaya
Contralor General
El Colegio de Sonora

Anexo 1
Informe DGESU-SEP

INFORME DE MATRÍCULA

NOMBRE DE LA INSTITUCIÓN:

UNIVERSIDAD DE GUADALAJARA

Fecha de Captura: 08/11/2018

Informe Reportado del 2do. Semestre 15/12/2018

MODALIDAD ESCOLARIZADA

NIVEL	NOMBRE DEL CAMPUS ESCUELA	MUNICIPIO	CENTRO UNIVERSITARIO DE ARTE ARQUITECTURA Y DISEÑO											
			ASPIRANTES			NUEVO INGRESO			RE INGRESO			MATRÍCULA TOTAL		
NMS			H	M	Total	H	M	Total	H	M	Total	H	M	Total
TECNICO EN MUSICA	CENTRO UNIVERSITARIO DE ARTE ARQUITECTURA Y DISEÑO SEDE EX CLAUSTRO DE SAN AGUSTIN	GUADALAJARA	227	86	313	124	51	175	269	151	420	383	202	585
TOTAL			227	86	313	124	51	175	269	151	420	393	202	595

LICEN	NOMBRE DEL CAMPUS ESCUELA	MUNICIPIO	CENTRO UNIVERSITARIO DE ARTE ARQUITECTURA Y DISEÑO											
			H	M	Total	H	M	Total	H	M	Total	H	M	Total
LICENCIATURA EN ARQUITECTURA	CENTRO UNIVERSITARIO DE ARTE ARQUITECTURA Y DISEÑO	GUADALAJARA	758	524	1,282	143	110	253	1,056	726	1,782	1,199	836	2,035
LICENCIATURA EN DISEÑO DE INTERIORES Y AMBIENTACIÓN	CENTRO UNIVERSITARIO DE ARTE ARQUITECTURA Y DISEÑO	GUADALAJARA	50	245	295	13	83	96	42	428	470	55	491	546
LICENCIATURA EN DISEÑO DE MODAS	CENTRO UNIVERSITARIO DE ARTE ARQUITECTURA Y DISEÑO	GUADALAJARA	49	290	339	8	37	45	47	257	304	55	294	349
LICENCIATURA EN DISEÑO INDUSTRIAL	CENTRO UNIVERSITARIO DE ARTE ARQUITECTURA Y DISEÑO	GUADALAJARA	218	221	440	34	51	85	222	257	479	299	308	607
LICENCIATURA EN DISEÑO PARA LA COMUNICACION GRAFICA	CENTRO UNIVERSITARIO DE ARTE ARQUITECTURA Y DISEÑO	GUADALAJARA	235	345	580	61	119	180	461	583	1,164	542	802	1,344
LICENCIATURA EN URBANISTICA Y MEDIO AMBIENTE	CENTRO UNIVERSITARIO DE ARTE ARQUITECTURA Y DISEÑO	GUADALAJARA	33	37	70	28	24	50	147	122	269	173	148	318
LICENCIATURA EN MUSICA	CENTRO UNIVERSITARIO DE ARTE ARQUITECTURA Y DISEÑO SEDE EX CLAUSTRO DE SAN AGUSTIN	GUADALAJARA	96	28	124	42	18	60	135	61	196	177	79	256
LICENCIATURA EN ARTES AUDIOVISUALES	CENTRO UNIVERSITARIO DE ARTE ARQUITECTURA Y DISEÑO SEDE EX CLAUSTRO DE SANTA MARIA	GUADALAJARA	9	0	9	0	0	0	53	32	85	53	32	85
LICENCIATURA EN ARTES ESCENICAS	CENTRO UNIVERSITARIO DE ARTE ARQUITECTURA Y DISEÑO SEDE EX CLAUSTRO DE SANTA MARIA	GUADALAJARA	52	134	186	21	40	61	153	278	431	174	318	492
LICENCIATURA EN ARTES VISUALES	CENTRO UNIVERSITARIO DE ARTE ARQUITECTURA Y DISEÑO SEDE EX CLAUSTRO DE SANTA MARIA	GUADALAJARA	115	230	345	38	71	109	351	480	831	389	551	940
TOTAL			1,607	2,054	3,661	386	533	919	2,687	3,324	6,011	3,073	3,857	6,930

MTRIA	NOMBRE DEL CAMPUS ESCUELA	MUNICIPIO	CENTRO UNIVERSITARIO DE ARTE ARQUITECTURA Y DISEÑO											
			H	M	Total	H	M	Total	H	M	Total	H	M	Total
MAESTRIA EN CIENCIAS DE LA ARQUITECTURA	CENTRO UNIVERSITARIO DE ARTE ARQUITECTURA Y DISEÑO	GUADALAJARA	10	10	20	10	10	20	0	0	0	10	10	20
MAESTRIA EN DISEÑO E INNOVACION INDUSTRIAL	CENTRO UNIVERSITARIO DE ARTE ARQUITECTURA Y DISEÑO	GUADALAJARA	0	0	0	0	0	0	0	1	1	0	1	1
MAESTRIA EN DISEÑO Y DESARROLLO DE NUEVOS PRODUCTOS	CENTRO UNIVERSITARIO DE ARTE ARQUITECTURA Y DISEÑO	GUADALAJARA	0	0	0	0	0	0	8	6	14	8	6	14
MAESTRIA EN ERGONOMIA	CENTRO UNIVERSITARIO DE ARTE ARQUITECTURA Y DISEÑO	GUADALAJARA	0	0	0	0	0	0	2	6	8	2	6	8
MAESTRIA EN ESTUDIOS CINEMATOGRAFICOS	CENTRO UNIVERSITARIO DE ARTE ARQUITECTURA Y DISEÑO	GUADALAJARA	0	0	0	0	0	0	10	3	13	10	3	13
MAESTRIA EN ETNOMUSICOLOGIA	CENTRO UNIVERSITARIO DE ARTE ARQUITECTURA Y DISEÑO	GUADALAJARA	0	0	0	0	0	0	3	2	5	3	2	5
MAESTRIA EN GESTION Y DESARROLLO CULTURAL	CENTRO UNIVERSITARIO DE ARTE ARQUITECTURA Y DISEÑO	GUADALAJARA	0	0	0	0	0	0	5	18	23	5	18	23

Anexo 1
Informe DGESU-SEP

INFORME DE MATRÍCULA

NOMBRE DE LA INSTITUCIÓN:

UNIVERSIDAD DE GUADALAJARA

Fecha de Captura: 08/11/2018

Informe Reportado del 2do. Semestre 15/12/2018

MAESTRIA EN PROCESOS Y EXPRESION GRAFICA EN LA PROYECTACION ARQUITECTONICA-URBANA	CENTRO UNIVERSITARIO DE ARTE ARQUITECTURA Y DISEÑO	GUADALAJARA	5	8	13	5	8	13	5	7	12	10	15	25
MAESTRIA EN URBANISMO Y TERRITORIO	CENTRO UNIVERSITARIO DE ARTE ARQUITECTURA Y DISEÑO	GUADALAJARA	0	0	0	0	0	0	10	4	14	10	4	14
MAESTRIA EN EDUCACIÓN Y EXPRESIÓN PARA LAS ARTES	CENTRO UNIVERSITARIO DE ARTE ARQUITECTURA Y DISEÑO SEDE EX CLAUSTRO DE SANTA MARIA	GUADALAJARA	0	0	0	0	0	0	9	10	19	9	10	19
MAESTRIA EN LITERACIDAD	CENTRO UNIVERSITARIO DE ARTE ARQUITECTURA Y DISEÑO SEDE EX CLAUSTRO DE SANTA MARIA	GUADALAJARA	3	10	13	3	10	13	1	6	7	4	16	20
		TOTAL	18	28	46	18	28	46	53	63	116	71	91	162

DOCTO

DOCTORADO EN CIUDAD, TERRITORIO Y SUSTENTABILIDAD	CENTRO UNIVERSITARIO DE ARTE ARQUITECTURA Y DISEÑO	GUADALAJARA	H	M	Total	H	M	Total	H	M	Total	H	M	Total
DOCTORADO EN ARTE Y CULTURA	CENTRO UNIVERSITARIO DE ARTE ARQUITECTURA Y DISEÑO	GUADALAJARA	0	0	0	0	0	0	2	2	4	2	2	4
		TOTAL	6	6	12	6	6	12	16	4	20	22	10	32

TOTAL CAMPUS	1,858	2,174	4,032	534	618	1,152	3,025	3,542	6,567	3,559	4,160	7,719
---------------------	--------------	--------------	--------------	------------	------------	--------------	--------------	--------------	--------------	--------------	--------------	--------------

Anexo 1
Informe DGESU-SEP

INFORME DE MATRÍCULA

UNIVERSIDAD DE GUADALAJARA

NOMBRE DE LA INSTITUCIÓN:

Fecha de Captura: 08/11/2018

Informe Reportado del 2do. Semestre 15/12/2018

NIVEL LICEN	NOMBRE DEL CAMPUS ESCUELA	MUNICIPIO	CENTRO UNIVERSITARIO DE LOS ALTOS											
			ASPIRANTES			NUEVO INGRESO			RE INGRESO			MATRÍCULA TOTAL		
			H	M	Total	H	M	Total	H	M	Total	H	M	Total
ABOGADO	CENTRO UNIVERSITARIO DE LOS ALTOS	TEPATILAN	40	88	128	13	32	45	100	138	238	113	170	283
INGENIERIA AGROINDUSTRIAL	CENTRO UNIVERSITARIO DE LOS ALTOS	TEPATILAN	56	49	105	23	23	46	59	49	108	82	72	154
INGENIERIA EN COMPUTACION	CENTRO UNIVERSITARIO DE LOS ALTOS	TEPATILAN	95	18	113	38	7	45	96	8	104	134	15	149
INGENIERIA EN SISTEMAS PECUARIOS	CENTRO UNIVERSITARIO DE LOS ALTOS	TEPATILAN	83	27	110	33	11	44	86	28	114	99	39	138
LICENCIATURA EN ADMINISTRACION	CENTRO UNIVERSITARIO DE LOS ALTOS	TEPATILAN	59	50	109	24	21	45	89	169	258	113	190	303
LICENCIATURA EN CIRUJANO DENTISTA	CENTRO UNIVERSITARIO DE LOS ALTOS	TEPATILAN	74	218	292	14	34	48	112	267	379	126	301	427
LICENCIATURA EN CONTADURIA PUBLICA	CENTRO UNIVERSITARIO DE LOS ALTOS	TEPATILAN	69	116	185	15	30	45	111	164	275	126	184	310
LICENCIATURA EN ENFERMERIA	CENTRO UNIVERSITARIO DE LOS ALTOS	TEPATILAN	20	122	142	9	35	44	49	214	263	58	248	307
LICENCIATURA EN ENFERMERIA (NIVELACION)	CENTRO UNIVERSITARIO DE LOS ALTOS	TEPATILAN	0	0	0	0	0	0	1	10	11	1	10	11
LICENCIATURA EN MEDICINA VETERINARIA Y ZOOTECNIA	CENTRO UNIVERSITARIO DE LOS ALTOS	TEPATILAN	183	135	318	22	24	46	124	67	191	146	91	237
LICENCIATURA EN NEGOCIOS INTERNACIONALES	CENTRO UNIVERSITARIO DE LOS ALTOS	TEPATILAN	67	121	188	15	31	46	114	159	273	129	190	319
LICENCIATURA EN NUTRICION	CENTRO UNIVERSITARIO DE LOS ALTOS	TEPATILAN	13	110	123	2	42	44	47	248	296	49	281	340
LICENCIATURA EN PSICOLOGIA	CENTRO UNIVERSITARIO DE LOS ALTOS	TEPATILAN	25	114	139	8	37	45	69	235	304	77	272	349
MEDICO CIRUJANO Y PARTERO	CENTRO UNIVERSITARIO DE LOS ALTOS	TEPATILAN	225	414	639	28	28	56	221	293	514	248	319	568
TOTAL			1,008	1,582	2,591	244	353	597	1,258	2,050	3,308	1,502	2,403	1,905
ESPEC			H	M	Total	H	M	Total	H	M	Total	H	M	Total
ESPECIALIDAD EN ENDODONCIA	CENTRO UNIVERSITARIO DE LOS ALTOS	TEPATILAN	4	4	8	4	4	8	0	0	0	4	4	8
ESPECIALIDAD EN ODONTOPEDIATRIA	CENTRO UNIVERSITARIO DE LOS ALTOS	TEPATILAN	3	5	8	3	5	8	0	0	0	3	5	8
TOTAL			7	9	16	7	9	16	0	0	0	7	9	16
MTRIA			H	M	Total	H	M	Total	H	M	Total	H	M	Total
MAESTRIA EN ADMINISTRACION DE NEGOCIOS	CENTRO UNIVERSITARIO DE LOS ALTOS	TEPATILAN	0	0	0	0	0	0	4	3	7	4	3	7
MAESTRIA EN PROCESOS INNOVADORES EN EL APRENDIZAJE	CENTRO UNIVERSITARIO DE LOS ALTOS	TEPATILAN	0	0	0	0	0	0	7	7	14	7	7	14
MAESTRIA EN PRODUCCION ANIMAL SUSTENTABLE	CENTRO UNIVERSITARIO DE LOS ALTOS	TEPATILAN	8	2	11	9	2	11	0	0	0	9	2	11

Anexo 1
Informe DGESU-SEP

INFORME DE MATRÍCULA

UNIVERSIDAD DE GUADALAJARA

NOMBRE DE LA INSTITUCIÓN:

Fecha de Captura: 08/11/2018

Informe Reportado del 2do. Semestre 15/12/2018

DOCTO		TOTAL												
		9	2	11	9	2	11	11	10	21	20	12	32	
		H	M	Total	H	M	Total	H	M	Total	H	M	Total	
DOCTORADO EN BIOCENCIAS	CENTRO UNIVERSITARIO DE LOS ALTOS	4	4	8	3	4	7	4	7	11	7	11	18	
		TOTAL	4	4	8	3	4	7	4	7	11	7	11	18
		1,029	1,597	2,626	263	368	631	1,273	2,067	3,340	1,536	2,435	3,971	

Anexo 1
Informe DGESU-SEP

INFORME DE MATRÍCULA

NOMBRE DE LA INSTITUCIÓN:

UNIVERSIDAD DE GUADALAJARA

Fecha de Captura: 08/11/2018

Informe Reportado del 2do. Semestre 15/12/2018

NIVEL LICEN	NOMBRE DEL CAMPUS ESCUELA	MUNICIPIO	CENTRO UNIVERSITARIO DE CIENCIAS BIOLÓGICAS Y AGROPECUARIAS											
			ASPIRANTES			NUEVO INGRESO			RE INGRESO			MATRÍCULA TOTAL		
			H	M	Total	H	M	Total	H	M	Total	H	M	Total
INGENIERO AGRONOMO	CENTRO UNIVERSITARIO DE CIENCIAS BIOLÓGICAS Y AGROPECUARIAS	ZAPOPAN	287	104	391	165	76	241	839	334	1,273	1,104	410	1,514
LICENCIATURA EN AGRONEGOCIOS	CENTRO UNIVERSITARIO DE CIENCIAS BIOLÓGICAS Y AGROPECUARIAS	ZAPOPAN	34	19	53	29	17	46	128	64	192	157	81	238
LICENCIATURA EN BIOLOGIA	CENTRO UNIVERSITARIO DE CIENCIAS BIOLÓGICAS Y AGROPECUARIAS	ZAPOPAN	124	181	305	99	151	250	622	784	1,406	721	835	1,656
LICENCIATURA EN CIENCIA DE LOS ALIMENTOS	CENTRO UNIVERSITARIO DE CIENCIAS BIOLÓGICAS Y AGROPECUARIAS	ZAPOPAN	14	33	47	14	33	47	78	171	249	92	204	296
LICENCIATURA EN MEDICINA VETERINARIA Y ZOOTECNA	CENTRO UNIVERSITARIO DE CIENCIAS BIOLÓGICAS Y AGROPECUARIAS	ZAPOPAN	356	563	919	114	177	291	713	1,229	1,942	827	1,408	2,233
TOTAL			815	880	1,695	421	454	875	2,480	2,582	5,062	2,901	3,036	5,937

MTRIA	NOMBRE DEL CAMPUS	MUNICIPIO	CENTRO UNIVERSITARIO DE CIENCIAS BIOLÓGICAS Y AGROPECUARIAS											
			H	M	Total	H	M	Total	H	M	Total	H	M	Total
MAESTRIA EN AGRICULTURA PROTEGIDA	CENTRO UNIVERSITARIO DE CIENCIAS BIOLÓGICAS Y AGROPECUARIAS	ZAPOPAN	1	0	1	1	0	1	2	0	2	3	0	3
MAESTRIA EN CIENCIA DEL COMPORTAMIENTO	CENTRO UNIVERSITARIO DE CIENCIAS BIOLÓGICAS Y AGROPECUARIAS	ZAPOPAN	0	0	0	0	0	0	23	25	48	23	25	48
MAESTRIA EN CIENCIAS DE LA SALUD AMBIENTAL	CENTRO UNIVERSITARIO DE CIENCIAS BIOLÓGICAS Y AGROPECUARIAS	ZAPOPAN	2	3	5	2	3	5	2	4	6	4	7	11
MAESTRIA EN CIENCIAS EN BIOSISTEMATICA Y MANEJO DE RECURSOS NATURALES Y AGRICOLAS	CENTRO UNIVERSITARIO DE CIENCIAS BIOLÓGICAS Y AGROPECUARIAS	ZAPOPAN	16	7	23	18	7	25	11	12	23	27	19	46
MAESTRIA EN EDUCACION AMBIENTAL	CENTRO UNIVERSITARIO DE CIENCIAS BIOLÓGICAS Y AGROPECUARIAS	ZAPOPAN	0	0	0	0	0	0	5	14	19	5	14	19
MAESTRIA INTERINSTITUCIONAL EN PRODUCCION Pecuaria	CENTRO UNIVERSITARIO DE CIENCIAS BIOLÓGICAS Y AGROPECUARIAS	ZAPOPAN	8	1	9	6	1	7	2	0	2	8	1	9
TOTAL			25	11	36	25	11	36	45	55	100	70	86	136

DOCTO	NOMBRE DEL CAMPUS	MUNICIPIO	CENTRO UNIVERSITARIO DE CIENCIAS BIOLÓGICAS Y AGROPECUARIAS											
			H	M	Total	H	M	Total	H	M	Total	H	M	Total
DOCTORADO EN CIENCIAS EN BIOSISTEMATICA, ECOLOGIA Y MANEJO DE RECURSOS NATURALES Y AGRICOLAS	CENTRO UNIVERSITARIO DE CIENCIAS BIOLÓGICAS Y AGROPECUARIAS	ZAPOPAN	10	10	20	10	10	20	16	14	30	28	24	50
DOCTORADO EN CIENCIA DEL COMPORTAMIENTO	CENTRO UNIVERSITARIO DE CIENCIAS BIOLÓGICAS Y AGROPECUARIAS	ZAPOPAN	0	0	0	0	0	0	18	18	36	18	10	28
DOCTORADO EN CIENCIA DEL COMPORTAMIENTO ORIENTACION EN ANALISIS DE LA CONDUCTA	CENTRO UNIVERSITARIO DE CIENCIAS BIOLÓGICAS Y AGROPECUARIAS	ZAPOPAN	2	6	8	2	6	8	0	0	0	2	6	8
DOCTORADO EN CIENCIA DEL COMPORTAMIENTO ORIENTACION EN NEUROCIENCIA	CENTRO UNIVERSITARIO DE CIENCIAS BIOLÓGICAS Y AGROPECUARIAS	ZAPOPAN	1	1	2	1	1	2	0	0	0	1	1	2
DOCTORADO EN CIENCIAS EN ECOFISIOLOGIA Y RECURSOS GENÉTICOS	CENTRO UNIVERSITARIO DE CIENCIAS BIOLÓGICAS Y AGROPECUARIAS	ZAPOPAN	0	0	0	0	0	0	12	10	22	12	10	22
TOTAL			13	17	30	13	17	30	44	34	78	57	51	108

TOTAL CAMPUS:	853	908	1,761	459	482	941	2,569	2,671	5,240	3,028	3,153	6,181
----------------------	------------	------------	--------------	------------	------------	------------	--------------	--------------	--------------	--------------	--------------	--------------

Anexo 1
Informe DGESU-SEP

INFORME DE MATRÍCULA

NOMBRE DE LA INSTITUCIÓN:

UNIVERSIDAD DE GUADALAJARA

Fecha de Captura: 08/11/2018

Informe Reportado del 2do. Semestre 15/12/2018

NIVEL	NOMBRE DEL CAMPUS	MUNICIPIO	CENTRO UNIVERSITARIO DE CIENCIAS ECONOMICO ADMINISTRATIVAS																
			ASPIRANTES			NUEVO INGRESO			RE INGRESO			MATRICULA TOTAL							
			H	M	Total	H	M	Total	H	M	Total	H	M	Total					
LICEN																			
LICENCIATURA EN ADMINISTRACION	CENTRO UNIVERSITARIO DE CIENCIAS ECONOMICO ADMINISTRATIVAS	ZAPOPAN	483	482	965	177	200	377	1,201	1,278	2,479	1,378	1,478	2,856					
LICENCIATURA EN ADMINISTRACION FINANCIERA Y SISTEMAS	CENTRO UNIVERSITARIO DE CIENCIAS ECONOMICO ADMINISTRATIVAS	ZAPOPAN	475	401	876	130	121	251	693	488	1,181	623	609	1,432					
LICENCIATURA EN ADMINISTRACION GUBERNAMENTAL Y POLITICAS PUBLICAS	CENTRO UNIVERSITARIO DE CIENCIAS ECONOMICO ADMINISTRATIVAS	ZAPOPAN	86	48	114	51	30	81	293	195	488	344	225	569					
LICENCIATURA EN CONTADURIA PUBLICA	CENTRO UNIVERSITARIO DE CIENCIAS ECONOMICO ADMINISTRATIVAS	ZAPOPAN	540	593	1,133	229	216	445	1,333	1,513	2,846	1,562	1,729	3,291					
LICENCIATURA EN ECONOMIA	CENTRO UNIVERSITARIO DE CIENCIAS ECONOMICO ADMINISTRATIVAS	ZAPOPAN	149	53	202	73	25	98	349	152	501	422	177	599					
LICENCIATURA EN GESTION DE NEGOCIOS GASTRONOMICOS	CENTRO UNIVERSITARIO DE CIENCIAS ECONOMICO ADMINISTRATIVAS	ZAPOPAN	158	252	410	46	78	124	107	185	275	153	246	399					
LICENCIATURA EN GESTION Y ECONOMIA AMBIENTAL	CENTRO UNIVERSITARIO DE CIENCIAS ECONOMICO ADMINISTRATIVAS	ZAPOPAN	11	40	51	7	33	40	119	179	298	126	212	338					
LICENCIATURA EN MERCADOTECNIA	CENTRO UNIVERSITARIO DE CIENCIAS ECONOMICO ADMINISTRATIVAS	ZAPOPAN	350	382	712	139	154	293	957	1,131	2,088	1,096	1,285	2,381					
LICENCIATURA EN NEGOCIOS INTERNACIONALES	CENTRO UNIVERSITARIO DE CIENCIAS ECONOMICO ADMINISTRATIVAS	ZAPOPAN	675	788	1,463	186	288	454	1,227	1,598	2,825	1,413	1,866	3,279					
LICENCIATURA EN RECURSOS HUMANOS	CENTRO UNIVERSITARIO DE CIENCIAS ECONOMICO ADMINISTRATIVAS	ZAPOPAN	93	323	416	36	126	162	175	731	906	211	857	1,068					
LICENCIATURA EN RELACIONES PUBLICAS Y COMUNICACION	CENTRO UNIVERSITARIO DE CIENCIAS ECONOMICO ADMINISTRATIVAS	ZAPOPAN	92	172	264	24	59	83	52	147	199	76	206	282					
LICENCIATURA EN TECNOLOGIAS DE LA INFORMACION	CENTRO UNIVERSITARIO DE CIENCIAS ECONOMICO ADMINISTRATIVAS	ZAPOPAN	108	42	151	50	22	72	385	91	476	435	113	548					
LICENCIATURA EN TURISMO	CENTRO UNIVERSITARIO DE CIENCIAS ECONOMICO ADMINISTRATIVAS	ZAPOPAN	102	328	430	35	126	161	359	1,071	1,430	394	1,197	1,591					
		TOTAL	3,303	3,884	7,187	1,183	1,458	2,641	7,250	8,742	15,992	8,433	10,200	18,633					

MTRIA		MUNICIPIO												
			H	M	Total	H	M	Total	H	M	Total	H	M	Total
MAESTRIA EN ADMINISTRACION DE NEGOCIOS	CENTRO UNIVERSITARIO DE CIENCIAS ECONOMICO ADMINISTRATIVAS	ZAPOPAN	29	9	38	29	9	38	85	52	137	114	61	175
MAESTRIA EN ANALISIS TRIBUTARIO	CENTRO UNIVERSITARIO DE CIENCIAS ECONOMICO ADMINISTRATIVAS	ZAPOPAN	14	12	26	14	12	26	48	27	75	62	39	101
MAESTRIA EN DIRECCION DE MERCADOTECNIA	CENTRO UNIVERSITARIO DE CIENCIAS ECONOMICO ADMINISTRATIVAS	ZAPOPAN	11	19	30	11	19	30	25	37	62	36	56	92
MAESTRIA EN ECONOMIA	CENTRO UNIVERSITARIO DE CIENCIAS ECONOMICO ADMINISTRATIVAS	ZAPOPAN	6	5	11	6	5	11	8	3	9	12	8	20
MAESTRIA EN EDUCACION SUPERIOR INTERNACIONAL	CENTRO UNIVERSITARIO DE CIENCIAS ECONOMICO ADMINISTRATIVAS	ZAPOPAN	3	7	10	3	7	10	0	0	0	3	7	10
MAESTRIA EN FINANZAS	CENTRO UNIVERSITARIO DE CIENCIAS ECONOMICO ADMINISTRATIVAS	ZAPOPAN	10	5	15	10	5	15	0	0	0	10	5	15
MAESTRIA EN FINANZAS EMPRESARIALES	CENTRO UNIVERSITARIO DE CIENCIAS ECONOMICO ADMINISTRATIVAS	ZAPOPAN	0	0	0	0	0	0	40	21	61	40	21	61
MAESTRIA EN GESTION DE LA SEGURIDAD Y SALUD EN EL TRABAJO	CENTRO UNIVERSITARIO DE CIENCIAS ECONOMICO ADMINISTRATIVAS	ZAPOPAN	11	14	25	11	14	25	25	19	44	36	33	69

Anexo 1
Informe DGESU-SEP

INFORME DE MATRÍCULA

NOMBRE DE LA INSTITUCIÓN:

UNIVERSIDAD DE GUADALAJARA

Fecha de Captura: 08/11/2018

Informe Reportado del 2do. Semestre 15/12/2018

MAESTRIA EN GESTION Y POLITICAS DE LA EDUCACION SUPERIOR	CENTRO UNIVERSITARIO DE CIENCIAS ECONOMICO ADMINISTRATIVAS	ZAPOPAN	6	4	10	6	4	10	3	5	8	9	9	18
MAESTRIA EN NEGOCIOS INTERNACIONALES	CENTRO UNIVERSITARIO DE CIENCIAS ECONOMICO ADMINISTRATIVAS	ZAPOPAN	3	5	8	3	5	8	3	8	11	6	13	18
MAESTRIA EN NEGOCIOS Y ESTUDIOS ECONOMICOS	CENTRO UNIVERSITARIO DE CIENCIAS ECONOMICO ADMINISTRATIVAS	ZAPOPAN	0	0	0	0	0	0	15	12	27	15	12	27
MAESTRIA EN POLITICAS PUBLICAS	CENTRO UNIVERSITARIO DE CIENCIAS ECONOMICO ADMINISTRATIVAS	ZAPOPAN	0	0	0	0	0	0	32	15	47	32	15	47
MAESTRIA EN RELACIONES ECONOMICAS INTERNACIONALES Y COOPERACION	CENTRO UNIVERSITARIO DE CIENCIAS ECONOMICO ADMINISTRATIVAS	ZAPOPAN	8	12	20	8	12	20	5	8	13	13	20	33
MAESTRIA EN TECNOLOGIAS DE INFORMACION	CENTRO UNIVERSITARIO DE CIENCIAS ECONOMICO ADMINISTRATIVAS	ZAPOPAN	18	2	20	18	2	20	47	16	63	65	18	83
MAESTRIA EN TECNOLOGIAS PARA EL APRENDIZAJE	CENTRO UNIVERSITARIO DE CIENCIAS ECONOMICO ADMINISTRATIVAS	ZAPOPAN	7	9	16	7	9	16	5	13	18	12	22	34
		TOTAL	126	103	229	126	103	229	339	236	575	465	339	804

DOCTO

			H	M	Total	H	M	Total	H	M	Total	H	M	Total
DOCTORADO EN CIENCIAS DE LA ADMINISTRACION	CENTRO UNIVERSITARIO DE CIENCIAS ECONOMICO ADMINISTRATIVAS	ZAPOPAN	6	4	12	8	4	12	16	14	30	24	18	42
DOCTORADO EN ESTUDIOS ECONOMICOS	CENTRO UNIVERSITARIO DE CIENCIAS ECONOMICO ADMINISTRATIVAS	ZAPOPAN	7	0	7	7	0	7	9	7	16	16	7	23
DOCTORADO EN ESTUDIOS FISCALES	CENTRO UNIVERSITARIO DE CIENCIAS ECONOMICO ADMINISTRATIVAS	ZAPOPAN	6	6	12	6	6	12	11	7	18	17	13	30
DOCTORADO EN GESTION DE LA EDUCACION SUPERIOR	CENTRO UNIVERSITARIO DE CIENCIAS ECONOMICO ADMINISTRATIVAS	ZAPOPAN	2	8	10	2	8	10	8	16	24	10	24	34
DOCTORADO EN POLITICAS PUBLICAS Y DESARROLLO	CENTRO UNIVERSITARIO DE CIENCIAS ECONOMICO ADMINISTRATIVAS	ZAPOPAN	5	2	7	5	2	7	10	7	17	15	9	24
DOCTORADO EN TECNOLOGIAS DE INFORMACION	CENTRO UNIVERSITARIO DE CIENCIAS ECONOMICO ADMINISTRATIVAS	ZAPOPAN	0	0	0	0	0	0	15	5	20	15	5	20
		TOTAL	28	20	48	28	20	46	69	56	125	97	76	173

TOTAL CAMPUS	3,457	4,007	7,464	1,337	1,581	2,918	7,658	9,034	16,692	8,995	10,615	19,610
---------------------	--------------	--------------	--------------	--------------	--------------	--------------	--------------	--------------	---------------	--------------	---------------	---------------

Anexo 1
Informe DGESU-SEP

INFORME DE MATRÍCULA

NOMBRE DE LA INSTITUCIÓN:

UNIVERSIDAD DE GUADALAJARA

Fecha de Captura: 08/11/2018

Informe Reportado del 2do. Semestre 15/12/2018

NIVEL LICEN	NOMBRE DEL CAMPUS ESCUELA	MUNICIPIO	CENTRO UNIVERSITARIO DE CIENCIAS EXACTAS E INGENIERIAS											
			ASPIRANTES			NUEVO INGRESO			RE INGRESO			MATRICULA TOTAL		
			H	M	Total	H	M	Total	H	M	Total	H	M	Total
INGENIERIA BIOMEDICA	CENTRO UNIVERSITARIO DE CIENCIAS EXACTAS E INGENIERIAS	GUADALAJARA	235	185	424	39	39	78	256	188	444	295	227	522
INGENIERIA CIVIL	CENTRO UNIVERSITARIO DE CIENCIAS EXACTAS E INGENIERIAS	GUADALAJARA	840	114	954	119	24	143	839	179	1,018	958	283	1,241
INGENIERIA EN COMPUTACION	CENTRO UNIVERSITARIO DE CIENCIAS EXACTAS E INGENIERIAS	GUADALAJARA	605	101	706	216	32	248	1,022	153	1,175	1,238	185	1,423
INGENIERIA EN COMUNICACIONES Y ELECTRONICA	CENTRO UNIVERSITARIO DE CIENCIAS EXACTAS E INGENIERIAS	GUADALAJARA	310	39	349	226	34	260	1,388	176	1,564	1,584	210	1,794
INGENIERIA EN LOGISTICA Y TRANSPORTE	CENTRO UNIVERSITARIO DE CIENCIAS EXACTAS E INGENIERIAS	GUADALAJARA	111	44	155	41	8	49	0	0	0	41	8	49
INGENIERIA EN TOPOGRAFIA GEOMATICA	CENTRO UNIVERSITARIO DE CIENCIAS EXACTAS E INGENIERIAS	GUADALAJARA	105	22	127	41	9	50	183	41	224	224	50	274
INGENIERIA FOTONICA	CENTRO UNIVERSITARIO DE CIENCIAS EXACTAS E INGENIERIAS	GUADALAJARA	78	31	109	27	8	35	81	28	109	108	35	144
INGENIERIA INDUSTRIAL	CENTRO UNIVERSITARIO DE CIENCIAS EXACTAS E INGENIERIAS	GUADALAJARA	779	224	1,003	163	81	244	1,115	467	1,582	1,278	528	1,806
INGENIERIA INFORMATICA	CENTRO UNIVERSITARIO DE CIENCIAS EXACTAS E INGENIERIAS	GUADALAJARA	411	81	492	161	27	188	789	131	920	950	158	1,108
INGENIERIA MECANICA ELECTRICA	CENTRO UNIVERSITARIO DE CIENCIAS EXACTAS E INGENIERIAS	GUADALAJARA	635	29	664	194	15	209	1,371	72	1,443	1,585	87	1,672
INGENIERIA QUIMICA	CENTRO UNIVERSITARIO DE CIENCIAS EXACTAS E INGENIERIAS	GUADALAJARA	365	288	653	94	75	169	722	493	1,215	816	588	1,384
INGENIERIA ROBOTICA	CENTRO UNIVERSITARIO DE CIENCIAS EXACTAS E INGENIERIAS	GUADALAJARA	208	31	239	31	6	37	142	26	168	173	32	205
LICENCIATURA EN CIENCIA DE MATERIALES	CENTRO UNIVERSITARIO DE CIENCIAS EXACTAS E INGENIERIAS	GUADALAJARA	68	46	114	18	12	30	53	26	79	71	38	109
LICENCIATURA EN FISICA	CENTRO UNIVERSITARIO DE CIENCIAS EXACTAS E INGENIERIAS	GUADALAJARA	196	56	252	37	13	50	200	75	275	237	88	325
LICENCIATURA EN INGENIERIA EN ALIMENTOS Y BIOTECNOLOGIA	CENTRO UNIVERSITARIO DE CIENCIAS EXACTAS E INGENIERIAS	GUADALAJARA	71	132	203	22	49	71	144	259	403	166	308	474
LICENCIATURA EN MATEMATICAS	CENTRO UNIVERSITARIO DE CIENCIAS EXACTAS E INGENIERIAS	GUADALAJARA	56	42	98	29	30	59	115	58	173	144	88	232
LICENCIATURA EN QUIMICA	CENTRO UNIVERSITARIO DE CIENCIAS EXACTAS E INGENIERIAS	GUADALAJARA	79	70	149	51	42	93	262	296	558	313	338	651
LICENCIATURA EN QUIMICO FARMACEUTICO BIOLÓGICO	CENTRO UNIVERSITARIO DE CIENCIAS EXACTAS E INGENIERIAS	GUADALAJARA	339	635	974	70	118	188	467	854	1,321	837	972	1,509
TOTAL			5,295	2,172	7,467	1,579	602	2,181	9,099	3,522	12,621	10,578	4,124	14,802

MTRIA	NOMBRE DEL CAMPUS ESCUELA	MUNICIPIO	CENTRO UNIVERSITARIO DE CIENCIAS EXACTAS E INGENIERIAS											
			H	M	Total	H	M	Total	H	M	Total	H	M	Total
MAESTRIA EN CIENCIA DE MATERIALES	CENTRO UNIVERSITARIO DE CIENCIAS EXACTAS E INGENIERIAS	GUADALAJARA	7	1	8	7	1	8	6	2	8	13	3	16
MAESTRIA EN CIENCIA DE PRODUCTOS FORESTALES	CENTRO UNIVERSITARIO DE CIENCIAS EXACTAS E INGENIERIAS	GUADALAJARA	1	5	6	1	5	6	4	4	8	5	9	14
MAESTRIA EN CIENCIAS EN FISICA	CENTRO UNIVERSITARIO DE CIENCIAS EXACTAS E INGENIERIAS	GUADALAJARA	3	1	4	3	1	4	8	2	10	11	3	14

Anexo 1
Informe DGESU-SEP

INFORME DE MATRÍCULA

NOMBRE DE LA INSTITUCIÓN:

UNIVERSIDAD DE GUADALAJARA

Fecha de Captura: 08/11/2018

Informe Reportado del 2do. Semestre 15/12/2018

Programa	Centro Universitario	Campus	H	M	Total	H	M	Total	H	M	Total	H	M	Total
MAESTRIA EN CIENCIAS EN HIDROMETEOROLOGIA	CENTRO UNIVERSITARIO DE CIENCIAS EXACTAS E INGENIERIAS	GUADALAJARA	4	0	4	4	0	4	9	4	13	13	4	17
MAESTRIA EN CIENCIAS EN INGENIERIA ELECTRICA	CENTRO UNIVERSITARIO DE CIENCIAS EXACTAS E INGENIERIAS	GUADALAJARA	4	0	4	4	0	4	5	0	5	9	0	9
MAESTRIA EN CIENCIAS EN INGENIERIA EN ELECTRONICA Y COMPUTACION	CENTRO UNIVERSITARIO DE CIENCIAS EXACTAS E INGENIERIAS	GUADALAJARA	14	2	16	14	2	16	12	3	15	20	5	31
MAESTRIA EN CIENCIAS EN INGENIERIA QUIMICA	CENTRO UNIVERSITARIO DE CIENCIAS EXACTAS E INGENIERIAS	GUADALAJARA	3	1	4	3	1	4	6	4	10	9	5	14
MAESTRIA EN CIENCIAS EN MATEMATICAS	CENTRO UNIVERSITARIO DE CIENCIAS EXACTAS E INGENIERIAS	GUADALAJARA	3	0	3	3	0	3	0	0	0	3	0	3
MAESTRIA EN CIENCIAS EN PROCESOS BIOTECNOLOGICOS	CENTRO UNIVERSITARIO DE CIENCIAS EXACTAS E INGENIERIAS	GUADALAJARA	8	4	12	8	4	12	9	5	14	17	9	26
MAESTRIA EN CIENCIAS EN QUIMICA	CENTRO UNIVERSITARIO DE CIENCIAS EXACTAS E INGENIERIAS	GUADALAJARA	5	4	9	5	4	9	10	7	17	15	11	26
MAESTRIA EN ENSEÑANZA DE LAS MATEMATICAS	CENTRO UNIVERSITARIO DE CIENCIAS EXACTAS E INGENIERIAS	GUADALAJARA	17	8	25	17	8	25	0	0	0	17	8	25
MAESTRIA EN PROYECTOS TECNOLOGICOS	CENTRO UNIVERSITARIO DE CIENCIAS EXACTAS E INGENIERIAS	GUADALAJARA	3	1	4	3	1	4	8	1	9	9	2	11
TOTAL			72	27	99	72	27	99	75	32	107	147	59	206

DOCTO

Programa	Centro Universitario	Campus	H	M	Total	H	M	Total	H	M	Total	H	M	Total
DOCTORADO EN CIENCIA DE MATERIALES	CENTRO UNIVERSITARIO DE CIENCIAS EXACTAS E INGENIERIAS	GUADALAJARA	2	1	3	2	1	3	4	2	6	6	3	9
DOCTORADO EN CIENCIAS DE LA ELECTRONICA Y LA COMPUTACION	CENTRO UNIVERSITARIO DE CIENCIAS EXACTAS E INGENIERIAS	GUADALAJARA	6	2	8	6	2	8	16	3	21	24	6	29
DOCTORADO EN CIENCIAS EN FISICA	CENTRO UNIVERSITARIO DE CIENCIAS EXACTAS E INGENIERIAS	GUADALAJARA	3	0	3	3	0	3	7	0	7	10	0	10
DOCTORADO EN CIENCIAS EN INGENIERIA QUIMICA	CENTRO UNIVERSITARIO DE CIENCIAS EXACTAS E INGENIERIAS	GUADALAJARA	7	2	9	7	2	9	13	4	17	20	6	26
DOCTORADO EN CIENCIAS EN PROCESOS BIOTECNOLOGICOS	CENTRO UNIVERSITARIO DE CIENCIAS EXACTAS E INGENIERIAS	GUADALAJARA	0	0	0	0	0	0	0	4	4	0	4	4
DOCTORADO EN CIENCIAS EN QUIMICA	CENTRO UNIVERSITARIO DE CIENCIAS EXACTAS E INGENIERIAS	GUADALAJARA	0	1	1	0	1	1	9	8	17	9	9	18
TOTAL			18	6	24	18	6	24	51	21	72	69	27	96

TOTAL CAMPUS	5,385	2,205	7,590	1,669	635	2,304	9,225	3,575	12,800	10,894	4,210	15,104
---------------------	--------------	--------------	--------------	--------------	------------	--------------	--------------	--------------	---------------	---------------	--------------	---------------

Anexo 1
Informe DGESU-SEP

INFORME DE MATRÍCULA

NOMBRE DE LA INSTITUCIÓN:

UNIVERSIDAD DE GUADALAJARA

Fecha de Captura: 08/11/2018

Informe Reportado del 2do. Semestre 15/12/2018

NIVEL LICEN	NOMBRE DEL CAMPUS ESCUELA	MUNICIPIO	CENTRO UNIVERSITARIO DE LA CIENEGA											
			ASPIRANTES			NUEVO INGRESO			RE INGRESO			MATRICULA TOTAL		
			H	M	Total	H	M	Total	H	M	Total	H	M	Total
ABOGADO	CENTRO UNIVERSITARIO DE LA CIENEGA SEDE ATOTONILCO	ATOTONILCO	13	23	36	12	23	35	83	69	152	95	92	187
LICENCIATURA EN ADMINISTRACION	CENTRO UNIVERSITARIO DE LA CIENEGA SEDE ATOTONILCO	ATOTONILCO	17	15	32	17	15	32	66	74	130	73	89	162
LICENCIATURA EN CONTADURIA PUBLICA	CENTRO UNIVERSITARIO DE LA CIENEGA SEDE ATOTONILCO	ATOTONILCO	18	19	38	19	19	38	49	62	111	68	81	149
LICENCIATURA EN PSICOLOGIA	CENTRO UNIVERSITARIO DE LA CIENEGA SEDE ATOTONILCO	ATOTONILCO	7	24	31	7	24	31	41	159	200	48	183	231
LICENCIATURA EN RECURSOS HUMANOS	CENTRO UNIVERSITARIO DE LA CIENEGA SEDE ATOTONILCO	ATOTONILCO	8	20	28	6	20	26	44	97	141	50	117	167
ABOGADO	CENTRO UNIVERSITARIO DE LA CIENEGA SEDE CÉFERESO	TONALA	0	0	0	0	0	0	435	344	779	435	344	779
LICENCIATURA EN ADMINISTRACION	CENTRO UNIVERSITARIO DE LA CIENEGA SEDE CÉFERESO	TONALA	0	0	0	0	0	0	71	83	154	71	83	154
ABOGADO	CENTRO UNIVERSITARIO DE LA CIENEGA SEDE LA BARCA	LA BARCA	18	11	29	18	10	28	82	67	149	100	77	177
LICENCIATURA EN ADMINISTRACION	CENTRO UNIVERSITARIO DE LA CIENEGA SEDE LA BARCA	LA BARCA	20	22	42	17	18	35	54	91	145	71	109	180
LICENCIATURA EN AGROBIOTECNOLOGIA	CENTRO UNIVERSITARIO DE LA CIENEGA SEDE LA BARCA	LA BARCA	28	13	42	23	13	38	132	46	178	155	59	214
LICENCIATURA EN AGRONEGOCIOS	CENTRO UNIVERSITARIO DE LA CIENEGA SEDE LA BARCA	LA BARCA	31	10	41	26	9	35	97	33	130	123	42	165
LICENCIATURA EN ENFERMERIA (NIVELACION)	CENTRO UNIVERSITARIO DE LA CIENEGA SEDE LA BARCA	LA BARCA	3	17	20	3	17	20	5	18	23	8	35	43
ABOGADO	CENTRO UNIVERSITARIO DE LA CIENEGA SEDE OCOTLAN	OCOTLAN	39	55	94	34	48	82	160	188	348	194	236	430
INGENIERIA EN COMPUTACION	CENTRO UNIVERSITARIO DE LA CIENEGA SEDE OCOTLAN	OCOTLAN	39	7	46	35	8	43	143	29	172	178	35	213
INGENIERIA INDUSTRIAL	CENTRO UNIVERSITARIO DE LA CIENEGA SEDE OCOTLAN	OCOTLAN	101	28	127	32	10	42	206	48	254	238	58	296
INGENIERIA INFORMATICA	CENTRO UNIVERSITARIO DE LA CIENEGA SEDE OCOTLAN	OCOTLAN	94	46	140	33	9	42	105	42	147	138	51	189
INGENIERIA QUIMICA	CENTRO UNIVERSITARIO DE LA CIENEGA SEDE OCOTLAN	OCOTLAN	48	41	89	23	18	41	154	113	267	177	131	308
LICENCIATURA EN ADMINISTRACION	CENTRO UNIVERSITARIO DE LA CIENEGA SEDE OCOTLAN	OCOTLAN	26	37	63	15	25	40	80	134	220	901	159	260
LICENCIATURA EN CONTADURIA PUBLICA	CENTRO UNIVERSITARIO DE LA CIENEGA SEDE OCOTLAN	OCOTLAN	15	51	66	9	32	41	92	133	225	101	165	266
LICENCIATURA EN MERCADOTECNIA	CENTRO UNIVERSITARIO DE LA CIENEGA SEDE OCOTLAN	OCOTLAN	22	22	44	20	20	40	89	103	192	109	123	232
LICENCIATURA EN NEGOCIOS INTERNACIONALES	CENTRO UNIVERSITARIO DE LA CIENEGA SEDE OCOTLAN	OCOTLAN	28	83	111	19	83	102	124	199	323	143	262	405
LICENCIATURA EN PERIODISMO	CENTRO UNIVERSITARIO DE LA CIENEGA SEDE OCOTLAN	OCOTLAN	25	31	56	18	22	40	45	58	103	83	80	163
LICENCIATURA EN PSICOLOGIA	CENTRO UNIVERSITARIO DE LA CIENEGA SEDE OCOTLAN	OCOTLAN	22	73	95	18	62	80	113	380	473	131	422	553

Anexo 1
Informe DGESU-SEP

INFORME DE MATRÍCULA

NOMBRE DE LA INSTITUCIÓN:

UNIVERSIDAD DE GUADALAJARA

Fecha de Captura: 08/11/2018

Informe Reportado del 2do. Semestre 15/12/2018

PROGRAMA	SEDE	OCOTLAN	65	131	196	24	37	61	170	246	416	194	283	477
LICENCIATURA EN QUIMICO FARMACEUTICO BIOLOGO	CENTRO UNIVERSITARIO DE LA CIENEGA SEDE OCOTLAN	OCOTLAN	65	131	196	24	37	61	170	246	416	194	283	477
LICENCIATURA EN RECURSOS HUMANOS	CENTRO UNIVERSITARIO DE LA CIENEGA SEDE OCOTLAN	OCOTLAN	13	45	58	9	31	40	49	175	224	58	206	264
TOTAL			790	822	1,522	437	651	988	2,685	2,971	5,656	3,122	3,522	6,644

MTRIA

PROGRAMA	SEDE	OCOTLAN	H	M	Total	H	M	Total	H	M	Total	H	M	Total
MAESTRIA EN ADMINISTRACION DE NEGOCIOS	CENTRO UNIVERSITARIO DE LA CIENEGA SEDE OCOTLAN	OCOTLAN	9	8	17	9	8	17	0	0	0	9	8	17
MAESTRIA EN CIENCIA POLITICA CON ORIENTACION EN DEMOCRACIAS CONTEMPORANEAS	CENTRO UNIVERSITARIO DE LA CIENEGA SEDE OCOTLAN	OCOTLAN	0	0	0	0	0	0	9	2	11	9	2	11
MAESTRIA EN CIENCIAS CON ORIENTACION EN CIENCIAS BIOLOGICAS Y AGROPECUARIAS	CENTRO UNIVERSITARIO DE LA CIENEGA SEDE OCOTLAN	OCOTLAN	0	0	0	0	0	0	5	4	9	5	4	9
MAESTRIA EN CIENCIAS CON ORIENTACION EN CIENCIAS EXACTAS E INGENIERIAS	CENTRO UNIVERSITARIO DE LA CIENEGA SEDE OCOTLAN	OCOTLAN	0	0	0	0	0	0	4	2	6	4	2	6
TOTAL			9	8	17	9	8	17	18	8	26	27	16	43

	709	830	1,539	446	559	1,005	2,703	2,979	5,682	3,149	3,538	6,687
--	-----	-----	-------	-----	-----	-------	-------	-------	-------	-------	-------	-------

Handwritten signature and initials in blue ink.

Anexo 1
Informe DGESU-SEP

INFORME DE MATRÍCULA

NOMBRE DE LA INSTITUCIÓN:

UNIVERSIDAD DE GUADALAJARA

Fecha de Captura: 08/11/2018

Informe Reportado del 2do. Semestre 15/12/2018

NIVEL LICEN	NOMBRE DEL CAMPUS ESCUELA	MUNICIPIO	CENTRO UNIVERSITARIO DE LA COSTA											
			ASPIRANTES			NUEVO INGRESO			RE INGRESO			MATRICULA TOTAL		
			H	M	Total	H	M	Total	H	M	Total	H	M	Total
ABOGADO	CENTRO UNIVERSITARIO DE LA COSTA	PUERTO VALLARTA	65	92	157	36	52	88	176	237	413	212	289	501
INGENIERIA CIVIL	CENTRO UNIVERSITARIO DE LA COSTA	PUERTO VALLARTA	105	27	132	59	21	80	268	47	315	327	68	395
INGENIERIA EN COMPUTACION	CENTRO UNIVERSITARIO DE LA COSTA	PUERTO VALLARTA	83	9	92	36	4	40	111	14	125	147	18	165
INGENIERIA EN COMUNICACION MULTIMEDIA	CENTRO UNIVERSITARIO DE LA COSTA	PUERTO VALLARTA	55	29	84	50	25	75	147	88	235	197	113	310
INGENIERIA EN TELEMATICA	CENTRO UNIVERSITARIO DE LA COSTA	PUERTO VALLARTA	42	7	49	38	7	45	95	21	119	136	28	164
LICENCIATURA EN ADMINISTRACION	CENTRO UNIVERSITARIO DE LA COSTA	PUERTO VALLARTA	78	144	222	29	63	92	188	275	463	217	338	555
LICENCIATURA EN ARQUITECTURA	CENTRO UNIVERSITARIO DE LA COSTA	PUERTO VALLARTA	65	57	122	37	42	79	259	119	378	296	161	457
LICENCIATURA EN ARTES VISUALES	CENTRO UNIVERSITARIO DE LA COSTA	PUERTO VALLARTA	15	32	47	11	28	37	41	98	137	52	122	174
LICENCIATURA EN BIOLOGIA	CENTRO UNIVERSITARIO DE LA COSTA	PUERTO VALLARTA	24	34	58	13	26	39	80	100	180	93	126	219
LICENCIATURA EN CIENCIAS Y ARTES CULINARIAS	CENTRO UNIVERSITARIO DE LA COSTA	PUERTO VALLARTA	36	41	97	20	10	30	8	3	11	28	13	41
LICENCIATURA EN CONTADURIA PUBLICA	CENTRO UNIVERSITARIO DE LA COSTA	PUERTO VALLARTA	107	116	223	43	46	89	200	272	472	243	318	561
LICENCIATURA EN CULTURA FISICA Y DEPORTES	CENTRO UNIVERSITARIO DE LA COSTA	PUERTO VALLARTA	83	28	111	27	12	39	157	70	227	184	82	266
LICENCIATURA EN DISEÑO PARA LA COMUNICACION GRAFICA	CENTRO UNIVERSITARIO DE LA COSTA	PUERTO VALLARTA	14	21	35	14	21	35	48	86	135	63	107	170
LICENCIATURA EN ENFERMERIA	CENTRO UNIVERSITARIO DE LA COSTA	PUERTO VALLARTA	25	101	126	6	34	39	57	235	292	62	289	331
LICENCIATURA EN NUTRICION	CENTRO UNIVERSITARIO DE LA COSTA	PUERTO VALLARTA	21	74	95	12	25	37	51	182	213	63	187	250
LICENCIATURA EN PSICOLOGIA	CENTRO UNIVERSITARIO DE LA COSTA	PUERTO VALLARTA	38	96	134	27	81	108	80	362	452	117	423	540
LICENCIATURA EN TURISMO	CENTRO UNIVERSITARIO DE LA COSTA	PUERTO VALLARTA	31	59	90	31	53	84	83	185	268	114	238	352
MEDICO CIRUJANO Y PARTERO	CENTRO UNIVERSITARIO DE LA COSTA	PUERTO VALLARTA	157	354	511	27	21	48	194	230	424	221	251	472
ABOGADO	CENTRO UNIVERSITARIO DE LA COSTA SEDE TOMATLAN	TOMATLAN	8	17	23	6	17	23	8	19	27	14	36	50
LICENCIATURA EN ADMINISTRACION	CENTRO UNIVERSITARIO DE LA COSTA SEDE TOMATLAN	TOMATLAN	4	6	10	4	6	10	30	50	80	34	56	90
LICENCIATURA EN TURISMO	CENTRO UNIVERSITARIO DE LA COSTA SEDE TOMATLAN	TOMATLAN	4	8	12	4	8	12	9	16	25	13	24	37
TOTAL			1,038	1,354	2,392	529	580	1,109	2,304	2,687	4,991	2,833	3,267	6,100

MTRIA

H M Total H M Total H M Total H M Total

Anexo 1
Informe DGESU-SEP

INFORME DE MATRÍCULA

UNIVERSIDAD DE GUADALAJARA

NOMBRE DE LA INSTITUCIÓN:

Fecha de Captura: 08/11/2018

		Informe Reportado del 2do. Semestre 15/12/2018												
MAESTRIA EN CIENCIAS PARA EL DESARROLLO, LA SUSTENTABILIDAD Y EL TURISMO	CENTRO UNIVERSITARIO DE LA COSTA	PUERTO VALLARTA	4	7	11	3	7	10	4	6	10	7	13	20
MAESTRIA EN ADMINISTRACION DE NEGOCIOS	CENTRO UNIVERSITARIO DE LA COSTA	PUERTO VALLARTA	6	8	14	6	8	14	11	9	20	17	17	14
MAESTRIA EN CIENCIAS EN GEOFISICA	CENTRO UNIVERSITARIO DE LA COSTA	PUERTO VALLARTA	3	0	3	3	0	3	5	2	7	8	2	10
		TOTAL	13	15	28	12	15	27	20	17	37	32	32	64

DOCTO

		H			M			Total			H			M			Total		
DOCTORADO EN CIENCIAS EN BIOSISTEMÁTICA, ECOLOGIA Y MANEJO DE RECURSOS NATURALES Y AGRICOLAS	CENTRO UNIVERSITARIO DE LA COSTA	PUERTO VALLARTA	1	2	3	1	2	3	9	7	16	10	9	19					
DOCTORADO EN CIENCIAS PARA EL DESARROLLO, LA SUSTENTABILIDAD Y EL TURISMO	CENTRO UNIVERSITARIO DE LA COSTA	PUERTO VALLARTA	3	9	12	2	9	10	11	14	25	13	22	35					
		TOTAL	4	11	15	3	10	13	20	21	41	23	31	54					

	1,066	1,380	2,436	544	606	1,149	2,344	2,725	5,069	2,888	3,330	4,218
--	-------	-------	-------	-----	-----	-------	-------	-------	-------	-------	-------	-------

Anexo 1
Informe DGESU-SEP

INFORME DE MATRÍCULA

NOMBRE DE LA INSTITUCIÓN:

UNIVERSIDAD DE GUADALAJARA

Fecha de Captura: 08/11/2018

Informe Reportado del 2do. Semestre 15/12/2018

NIVEL	NOMBRE DEL CAMPUS	MUNICIPIO	CENTRO UNIVERSITARIO DE CIENCIAS DE LA SALUD											
			ASPIRANTES			NUEVO INGRESO			RE INGRESO			MATRÍCULA TOTAL		
NMS	ESCUELA		H	M	Total	H	M	Total	H	M	Total	H	M	Total
CARRERA DE ENFERMERIA	CENTRO UNIVERSITARIO DE CIENCIAS DE LA SALUD	GUADALAJARA	100	235	335	67	153	220	311	959	1,270	378	1,112	1,490
		TOTAL	100	235	335	67	153	220	311	959	1,270	378	1,112	1,490
TSU			H	M	Total	H	M	Total	H	M	Total	H	M	Total
TECNICO SUPERIOR UNIVERSITARIO EN EMERGENCIAS, SEGURIDAD LABORAL Y RESCATES	CENTRO UNIVERSITARIO DE CIENCIAS DE LA SALUD	GUADALAJARA	72	49	121	35	25	60	153	134	287	188	159	347
TECNICO SUPERIOR UNIVERSITARIO EN PRÓTESIS DENTAL	CENTRO UNIVERSITARIO DE CIENCIAS DE LA SALUD	GUADALAJARA	22	47	69	18	41	59	88	143	211	86	184	270
TECNICO SUPERIOR UNIVERSITARIO EN RADIOLOGIA E IMAGEN	CENTRO UNIVERSITARIO DE CIENCIAS DE LA SALUD	GUADALAJARA	98	101	199	43	48	91	176	203	379	219	251	470
TECNICO SUPERIOR UNIVERSITARIO EN TERAPIA FISICA	CENTRO UNIVERSITARIO DE CIENCIAS DE LA SALUD	GUADALAJARA	93	206	299	18	43	61	98	207	275	86	260	336
TECNICO SUPERIOR UNIVERSITARIO EN TERAPIA RESPIRATORIA	CENTRO UNIVERSITARIO DE CIENCIAS DE LA SALUD	GUADALAJARA	13	16	29	13	15	28	52	76	128	65	81	156
		TOTAL	296	419	715	127	172	299	517	763	1,280	644	935	1,579
LICEN			H	M	Total	H	M	Total	H	M	Total	H	M	Total
LICENCIATURA EN CIENCIAS FORENSES	CENTRO UNIVERSITARIO DE CIENCIAS DE LA SALUD	GUADALAJARA	54	152	206	7	23	30	0	0	0	7	23	30
LICENCIATURA EN CIRUJANO DENTISTA	CENTRO UNIVERSITARIO DE CIENCIAS DE LA SALUD	GUADALAJARA	330	907	1,237	50	110	160	435	975	1,410	485	1,085	1,570
LICENCIATURA EN CULTURA FISICA Y DEPORTES	CENTRO UNIVERSITARIO DE CIENCIAS DE LA SALUD	GUADALAJARA	634	351	985	126	82	188	768	454	1,222	894	518	1,410
LICENCIATURA EN ENFERMERIA	CENTRO UNIVERSITARIO DE CIENCIAS DE LA SALUD	GUADALAJARA	222	1,014	1,236	40	203	243	362	1,414	1,776	402	1,617	2,019
LICENCIATURA EN ENFERMERIA (MODALIDAD A DISTANCIA)	CENTRO UNIVERSITARIO DE CIENCIAS DE LA SALUD	GUADALAJARA	11	20	31	11	20	31	14	33	47	25	53	78
LICENCIATURA EN ENFERMERIA (NIVELACION)	CENTRO UNIVERSITARIO DE CIENCIAS DE LA SALUD	GUADALAJARA	22	110	132	22	106	128	25	94	119	47	200	247
LICENCIATURA EN NUTRICION	CENTRO UNIVERSITARIO DE CIENCIAS DE LA SALUD	GUADALAJARA	125	430	555	22	103	125	172	691	863	194	794	988
LICENCIATURA EN PODIOLOGIA	CENTRO UNIVERSITARIO DE CIENCIAS DE LA SALUD	GUADALAJARA	18	83	81	9	23	32	1	8	9	10	31	41
LICENCIATURA EN PSICOLOGIA	CENTRO UNIVERSITARIO DE CIENCIAS DE LA SALUD	GUADALAJARA	317	954	1,271	68	154	222	374	1,107	1,481	442	1,261	1,703
MEDICO CIRUJANO Y PARTERO	CENTRO UNIVERSITARIO DE CIENCIAS DE LA SALUD	GUADALAJARA	1,419	2,697	4,116	193	235	428	1,852	2,399	3,951	1,845	2,534	4,379
		TOTAL	3,152	6,698	9,850	548	1,039	1,587	3,803	7,075	10,878	4,351	8,114	12,465
ESPEC			H	M	Total	H	M	Total	H	M	Total	H	M	Total
ESPECIALIDAD EN ONCOLOGIA, HEMATOLOGIA PEDIATRICA	CENTRO UNIVERSITARIO DE CIENCIAS DE LA SALUD	GUADALAJARA	0	0	0	0	0	0	1	3	4	1	3	4

Anexo 1
Informe DGESU-SEP

INFORME DE MATRÍCULA

NOMBRE DE LA INSTITUCIÓN:

UNIVERSIDAD DE GUADALAJARA

Fecha de Captura: 08/11/2018

Informe Reportado del 2do. Semestre 15/12/2018

ESPECIALIDAD	CENTRO UNIVERSITARIO DE CIENCIAS DE LA SALUD	GUADALAJARA	0	0	0	0	0	0	0	5	5	10	5	5	10
ESPECIALIDAD EN ALERGIAS E INMUNOLOGIA CLINICA	CENTRO UNIVERSITARIO DE CIENCIAS DE LA SALUD	GUADALAJARA	0	0	0	0	0	0	0	5	5	10	5	5	10
ESPECIALIDAD EN ANATOMIA PATOLOGICA	CENTRO UNIVERSITARIO DE CIENCIAS DE LA SALUD	GUADALAJARA	0	0	0	0	0	0	0	11	17	28	11	17	28
ESPECIALIDAD EN ANESTESIOLOGIA	CENTRO UNIVERSITARIO DE CIENCIAS DE LA SALUD	GUADALAJARA	0	0	0	0	0	0	0	83	123	206	83	123	206
ESPECIALIDAD EN ANESTESIOLOGIA PEDIATRICA	CENTRO UNIVERSITARIO DE CIENCIAS DE LA SALUD	GUADALAJARA	0	0	0	0	0	0	0	1	4	5	1	4	5
ESPECIALIDAD EN ANGIOLOGIA Y CIRUGIA VASCULAR	CENTRO UNIVERSITARIO DE CIENCIAS DE LA SALUD	GUADALAJARA	0	0	0	0	0	0	0	11	12	23	11	12	23
ESPECIALIDAD EN CALIDAD DE LA ATENCION CLINICA	CENTRO UNIVERSITARIO DE CIENCIAS DE LA SALUD	GUADALAJARA	0	0	0	0	0	0	0	1	0	1	1	0	1
ESPECIALIDAD EN CARDIOLOGIA	CENTRO UNIVERSITARIO DE CIENCIAS DE LA SALUD	GUADALAJARA	0	0	0	0	0	0	0	26	5	31	26	5	31
ESPECIALIDAD EN CIRUGIA BARIATRICA Y METABOLICA	CENTRO UNIVERSITARIO DE CIENCIAS DE LA SALUD	GUADALAJARA	0	0	0	0	0	0	0	2	0	2	2	0	2
ESPECIALIDAD EN CIRUGIA CARDIOTORACICA	CENTRO UNIVERSITARIO DE CIENCIAS DE LA SALUD	GUADALAJARA	0	0	0	0	0	0	0	8	2	10	8	2	10
ESPECIALIDAD EN CIRUGIA GENERAL	CENTRO UNIVERSITARIO DE CIENCIAS DE LA SALUD	GUADALAJARA	0	0	0	0	0	0	0	147	36	183	147	36	183
ESPECIALIDAD EN CIRUGIA LAPAROSCOPICA	CENTRO UNIVERSITARIO DE CIENCIAS DE LA SALUD	GUADALAJARA	0	0	0	0	0	0	0	4	1	5	4	1	5
ESPECIALIDAD EN CIRUGIA MAXILOFACIAL	CENTRO UNIVERSITARIO DE CIENCIAS DE LA SALUD	GUADALAJARA	0	0	0	0	0	0	0	6	2	8	6	2	8
ESPECIALIDAD EN CIRUGIA ONCOLOGICA	CENTRO UNIVERSITARIO DE CIENCIAS DE LA SALUD	GUADALAJARA	0	0	0	0	0	0	0	9	5	14	9	5	14
ESPECIALIDAD EN CIRUGIA PEDIATRICA	CENTRO UNIVERSITARIO DE CIENCIAS DE LA SALUD	GUADALAJARA	0	0	0	0	0	0	0	6	5	11	6	5	11
ESPECIALIDAD EN CIRUGIA PLASTICA Y RECONSTRUCTIVA	CENTRO UNIVERSITARIO DE CIENCIAS DE LA SALUD	GUADALAJARA	0	0	0	0	0	0	0	46	6	52	46	6	52
ESPECIALIDAD EN COLOPROCTOLOGIA	CENTRO UNIVERSITARIO DE CIENCIAS DE LA SALUD	GUADALAJARA	0	0	0	0	0	0	0	8	5	13	8	5	13
ESPECIALIDAD EN DERMATOLOGIA	CENTRO UNIVERSITARIO DE CIENCIAS DE LA SALUD	GUADALAJARA	0	0	0	0	0	0	0	16	43	59	16	43	59
ESPECIALIDAD EN DERMATOLOGIA PEDIATRICA	CENTRO UNIVERSITARIO DE CIENCIAS DE LA SALUD	GUADALAJARA	0	0	0	0	0	0	0	1	7	8	1	7	8
ESPECIALIDAD EN ENDOCRINOLOGIA	CENTRO UNIVERSITARIO DE CIENCIAS DE LA SALUD	GUADALAJARA	0	0	0	0	0	0	0	8	10	16	8	10	16
ESPECIALIDAD EN ENDOCRONIA	CENTRO UNIVERSITARIO DE CIENCIAS DE LA SALUD	GUADALAJARA	0	0	0	0	0	0	0	5	9	14	5	9	14
ESPECIALIDAD EN ENFERMERIA EN CUIDADOS INTENSIVOS	CENTRO UNIVERSITARIO DE CIENCIAS DE LA SALUD	GUADALAJARA	0	13	13	0	13	13	0	0	0	0	0	13	13
ESPECIALIDAD EN ENFERMERIA PEDIATRICA	CENTRO UNIVERSITARIO DE CIENCIAS DE LA SALUD	GUADALAJARA	2	10	12	2	10	12	0	0	0	2	10	12	
ESPECIALIDAD EN ENFERMERIA QUIRURGICA	CENTRO UNIVERSITARIO DE CIENCIAS DE LA SALUD	GUADALAJARA	3	8	11	3	8	11	0	0	0	3	8	11	
ESPECIALIDAD EN EPIDEMIOLOGIA	CENTRO UNIVERSITARIO DE CIENCIAS DE LA SALUD	GUADALAJARA	0	0	0	0	0	0	0	8	12	20	8	12	20
ESPECIALIDAD EN GASTROENTEROLOGIA	CENTRO UNIVERSITARIO DE CIENCIAS DE LA SALUD	GUADALAJARA	0	0	0	0	0	0	0	11	9	20	11	9	20

Handwritten signature and initials in blue ink.

Anexo 1
Informe DGESU-SEP

INFORME DE MATRÍCULA

NOMBRE DE LA INSTITUCIÓN:

UNIVERSIDAD DE GUADALAJARA

Fecha de Captura: 08/11/2018

Informe Reportado del 2do. Semestre 15/12/2018

ESPECIALIDAD EN GASTROENTEROLOGIA Y NUTRICION PEDIATRICA	CENTRO UNIVERSITARIO DE CIENCIAS DE LA SALUD	GUADALAJARA	0	0	0	0	0	0	2	4	6	2	4	6
ESPECIALIDAD EN GENETICA MEDICA	CENTRO UNIVERSITARIO DE CIENCIAS DE LA SALUD	GUADALAJARA	0	0	0	0	0	0	5	6	11	5	6	11
ESPECIALIDAD EN GERIATRIA	CENTRO UNIVERSITARIO DE CIENCIAS DE LA SALUD	GUADALAJARA	0	0	0	0	0	0	24	31	55	24	31	55
ESPECIALIDAD EN GINECOLOGIA ONCOLOGICA	CENTRO UNIVERSITARIO DE CIENCIAS DE LA SALUD	GUADALAJARA	0	0	0	0	0	0	10	10	20	10	10	20
ESPECIALIDAD EN GINECOLOGIA Y OBSTETRICIA	CENTRO UNIVERSITARIO DE CIENCIAS DE LA SALUD	GUADALAJARA	0	0	0	0	0	0	77	143	220	77	143	220
ESPECIALIDAD EN HEMATOLOGIA	CENTRO UNIVERSITARIO DE CIENCIAS DE LA SALUD	GUADALAJARA	0	0	0	0	0	0	8	10	16	8	10	16
ESPECIALIDAD EN HEMODINAMIA Y CARDIOLOGIA INTERVENCIONISTA	CENTRO UNIVERSITARIO DE CIENCIAS DE LA SALUD	GUADALAJARA	0	0	0	0	0	0	2	0	2	2	0	2
ESPECIALIDAD EN IMAGENOLOGIA DIAGNOSTICA Y TERAPEUTICA	CENTRO UNIVERSITARIO DE CIENCIAS DE LA SALUD	GUADALAJARA	0	0	0	0	0	0	43	35	78	43	35	78
ESPECIALIDAD EN INFECTOLOGIA	CENTRO UNIVERSITARIO DE CIENCIAS DE LA SALUD	GUADALAJARA	0	0	0	0	0	0	1	1	2	1	1	2
ESPECIALIDAD EN INFECTOLOGIA PEDIATRICA	CENTRO UNIVERSITARIO DE CIENCIAS DE LA SALUD	GUADALAJARA	0	0	0	0	0	0	1	5	6	1	5	6
ESPECIALIDAD EN MEDICINA DE REHABILITACION	CENTRO UNIVERSITARIO DE CIENCIAS DE LA SALUD	GUADALAJARA	0	0	0	0	0	0	12	22	34	12	22	34
ESPECIALIDAD EN MEDICINA DE URGENCIAS	CENTRO UNIVERSITARIO DE CIENCIAS DE LA SALUD	GUADALAJARA	0	0	0	0	0	0	37	25	62	37	25	62
ESPECIALIDAD EN MEDICINA DEL ENFERMO EN ESTADO CRITICO	CENTRO UNIVERSITARIO DE CIENCIAS DE LA SALUD	GUADALAJARA	0	0	0	0	0	0	8	3	11	8	3	11
ESPECIALIDAD EN MEDICINA DEL TRABAJO Y AMBIENTAL	CENTRO UNIVERSITARIO DE CIENCIAS DE LA SALUD	GUADALAJARA	0	0	0	0	0	0	4	6	10	4	6	10
ESPECIALIDAD EN MEDICINA FAMILIAR	CENTRO UNIVERSITARIO DE CIENCIAS DE LA SALUD	GUADALAJARA	0	0	0	0	0	0	127	210	337	127	210	337
ESPECIALIDAD EN MEDICINA INTERNA	CENTRO UNIVERSITARIO DE CIENCIAS DE LA SALUD	GUADALAJARA	0	0	0	0	0	0	173	113	286	173	113	286
ESPECIALIDAD EN MEDICINA MATERNO-FETAL	CENTRO UNIVERSITARIO DE CIENCIAS DE LA SALUD	GUADALAJARA	0	0	0	0	0	0	1	11	12	1	11	12
ESPECIALIDAD EN MEDICINA PALIATIVA Y DEL DOLOR	CENTRO UNIVERSITARIO DE CIENCIAS DE LA SALUD	GUADALAJARA	0	0	0	0	0	0	8	10	18	8	10	18
ESPECIALIDAD EN NEFROLOGIA	CENTRO UNIVERSITARIO DE CIENCIAS DE LA SALUD	GUADALAJARA	0	0	0	0	0	0	31	16	47	31	16	47
ESPECIALIDAD EN NEONATOLOGIA	CENTRO UNIVERSITARIO DE CIENCIAS DE LA SALUD	GUADALAJARA	0	0	0	0	0	0	14	11	25	14	11	25
ESPECIALIDAD EN NEUMOLOGIA	CENTRO UNIVERSITARIO DE CIENCIAS DE LA SALUD	GUADALAJARA	0	0	0	0	0	0	15	14	29	15	14	29
ESPECIALIDAD EN NEUROCIRUGIA	CENTRO UNIVERSITARIO DE CIENCIAS DE LA SALUD	GUADALAJARA	0	0	0	0	0	0	33	8	39	33	8	39
ESPECIALIDAD EN NEUROLOGIA	CENTRO UNIVERSITARIO DE CIENCIAS DE LA SALUD	GUADALAJARA	0	0	0	0	0	0	5	2	8	6	2	8
ESPECIALIDAD EN ODONTOPEDIATRIA	CENTRO UNIVERSITARIO DE CIENCIAS DE LA SALUD	GUADALAJARA	0	0	0	0	0	0	2	12	14	2	12	14
ESPECIALIDAD EN OFTALMOLOGIA	CENTRO UNIVERSITARIO DE CIENCIAS DE LA SALUD	GUADALAJARA	0	0	0	0	0	0	21	24	45	21	24	45

Anexo 1
Informe DGESU-SEP

INFORME DE MATRÍCULA

UNIVERSIDAD DE GUADALAJARA

NOMBRE DE LA INSTITUCIÓN:

Fecha de Captura: 08/11/2018

Informe Reportado del 2do. Semestre 15/12/2018

ESPECIALIDAD	CENTRO UNIVERSITARIO DE CIENCIAS DE LA SALUD	GUADALAJARA	0	0	0	0	0	0	0	16	9	25	16	9	25
ESPECIALIDAD EN ONCOLOGIA MEDICA	CENTRO UNIVERSITARIO DE CIENCIAS DE LA SALUD	GUADALAJARA	0	0	0	0	0	0	0	1	12	13	1	12	13
ESPECIALIDAD EN ORTODONCIA	CENTRO UNIVERSITARIO DE CIENCIAS DE LA SALUD	GUADALAJARA	0	0	0	0	0	0	0	17	35	52	17	35	52
ESPECIALIDAD EN OTORRINOLARINGOLOGIA Y CIRUGIA DE CABEZA Y CUELLO	CENTRO UNIVERSITARIO DE CIENCIAS DE LA SALUD	GUADALAJARA	0	0	0	0	0	0	0	1	4	5	1	4	5
ESPECIALIDAD EN PATOLOGIA CLINICA	CENTRO UNIVERSITARIO DE CIENCIAS DE LA SALUD	GUADALAJARA	0	0	0	0	0	0	0	82	124	186	82	124	186
ESPECIALIDAD EN PEDIATRIA	CENTRO UNIVERSITARIO DE CIENCIAS DE LA SALUD	GUADALAJARA	0	0	0	0	0	0	0	4	4	8	4	4	8
ESPECIALIDAD EN PERIODONCIA	CENTRO UNIVERSITARIO DE CIENCIAS DE LA SALUD	GUADALAJARA	0	0	0	0	0	0	0	9	5	14	9	5	14
ESPECIALIDAD EN PROSTODONCIA	CENTRO UNIVERSITARIO DE CIENCIAS DE LA SALUD	GUADALAJARA	0	0	0	0	0	0	0	1	3	4	1	3	4
ESPECIALIDAD EN PROTESIS MAXILOFACIAL	CENTRO UNIVERSITARIO DE CIENCIAS DE LA SALUD	GUADALAJARA	1	3	4	1	3	4	2	1	3	3	4	7	
ESPECIALIDAD EN PSIQUIATRIA	CENTRO UNIVERSITARIO DE CIENCIAS DE LA SALUD	GUADALAJARA	0	0	0	0	0	0	0	14	15	29	14	15	29
ESPECIALIDAD EN RADIO-ONCOLOGIA	CENTRO UNIVERSITARIO DE CIENCIAS DE LA SALUD	GUADALAJARA	0	0	0	0	0	0	0	12	5	20	12	5	20
ESPECIALIDAD EN RETINA MEDICA Y QUIRURGICA	CENTRO UNIVERSITARIO DE CIENCIAS DE LA SALUD	GUADALAJARA	0	0	0	0	0	0	0	1	3	4	1	3	4
ESPECIALIDAD EN REUMATOLOGIA	CENTRO UNIVERSITARIO DE CIENCIAS DE LA SALUD	GUADALAJARA	0	0	0	0	0	0	0	8	9	17	8	9	17
ESPECIALIDAD EN TRAUMATOLOGIA Y ORTOPEDIA	CENTRO UNIVERSITARIO DE CIENCIAS DE LA SALUD	GUADALAJARA	0	0	0	0	0	0	0	63	7	70	63	7	70
ESPECIALIDAD EN URGENCIAS MEDICAS	CENTRO UNIVERSITARIO DE CIENCIAS DE LA SALUD	GUADALAJARA	0	0	0	0	0	0	0	13	14	27	13	14	27
ESPECIALIDAD EN UROLOGIA	CENTRO UNIVERSITARIO DE CIENCIAS DE LA SALUD	GUADALAJARA	0	0	0	0	0	0	0	58	1	57	58	1	57
ESPECIALIDAD EN UROLOGIA GINECOLOGICA	CENTRO UNIVERSITARIO DE CIENCIAS DE LA SALUD	GUADALAJARA	0	0	0	0	0	0	0	3	9	12	3	9	12
TOTAL			6	34	40	6	34	40	1,367	1,311	2,678	1,373	1,345	2,718	

MTRIA

MAESTRIA	CENTRO UNIVERSITARIO DE CIENCIAS DE LA SALUD	GUADALAJARA	H	M	Total	H	M	Total	H	M	Total	H	M	Total
MAESTRIA EN CIENCIAS DE LA SALUD DE LA ADOLESCENCIA Y LA JUVENTUD	CENTRO UNIVERSITARIO DE CIENCIAS DE LA SALUD	GUADALAJARA	0	0	0	0	0	0	3	10	13	3	10	13
MAESTRIA EN CIENCIAS DE LA SALUD EN EL TRABAJO	CENTRO UNIVERSITARIO DE CIENCIAS DE LA SALUD	GUADALAJARA	8	8	14	6	8	14	4	3	7	10	11	21
MAESTRIA EN EDUCACION FISICA Y DEPORTE	CENTRO UNIVERSITARIO DE CIENCIAS DE LA SALUD	GUADALAJARA	9	7	16	0	7	16	0	0	0	9	7	16
MAESTRIA EN GERONTOLOGIA	CENTRO UNIVERSITARIO DE CIENCIAS DE LA SALUD	GUADALAJARA	0	0	0	0	0	0	7	17	24	7	17	24
MAESTRIA EN NEUROPSICOLOGIA	CENTRO UNIVERSITARIO DE CIENCIAS DE LA SALUD	GUADALAJARA	0	0	0	0	0	0	4	12	16	4	12	16
MAESTRIA EN NUTRICION HUMANA ORIENTACION MATERNO INFANTIL	CENTRO UNIVERSITARIO DE CIENCIAS DE LA SALUD	GUADALAJARA	0	0	0	0	0	0	1	13	14	1	13	14
MAESTRIA EN PATOLOGIA Y MEDICINA BUCAL	CENTRO UNIVERSITARIO DE CIENCIAS DE LA SALUD	GUADALAJARA	0	0	0	0	0	0	2	0	2	2	0	2

Anexo 1
Informe DGESU-SEP

INFORME DE MATRÍCULA

UNIVERSIDAD DE GUADALAJARA

NOMBRE DE LA INSTITUCIÓN:

Informe Reportado del 2do. Semestre 15/12/2018

Fecha de Captura: 08/11/2018

		GUADALAJARA	0	0	0	0	0	0	4	21	25	4	21	25
MAESTRIA EN PSICOLOGIA DE LA SALUD	CENTRO UNIVERSITARIO DE CIENCIAS DE LA SALUD	GUADALAJARA	0	0	0	0	0	0	4	4	8	4	4	8
MAESTRIA EN PSICOLOGIA EDUCATIVA	CENTRO UNIVERSITARIO DE CIENCIAS DE LA SALUD	GUADALAJARA	0	0	0	0	0	0	4	7	11	4	7	11
MAESTRIA EN PSICOLOGIA SOCIAL	CENTRO UNIVERSITARIO DE CIENCIAS DE LA SALUD	GUADALAJARA	6	8	14	6	8	14	4	12	16	10	20	30
MAESTRIA EN SALUD PUBLICA	CENTRO UNIVERSITARIO DE CIENCIAS DE LA SALUD	GUADALAJARA	0	0	0	0	0	0	2	12	14	2	12	14
MAESTRIA EN TERAPIA FAMILIAR	CENTRO UNIVERSITARIO DE CIENCIAS DE LA SALUD	GUADALAJARA	0	0	0	0	0	0	2	12	14	2	12	14
		TOTAL	21	23	44	21	23	44	39	111	150	60	134	194

			H	M	Total	H	M	Total	H	M	Total	H	M	Total
DOCTORADO EN CIENCIAS BIOMEDICAS	CENTRO UNIVERSITARIO DE CIENCIAS DE LA SALUD	GUADALAJARA	0	0	0	0	0	0	25	31	56	25	31	56
DOCTORADO EN CIENCIAS DE LA NUTRICION TRASLACIONAL	CENTRO UNIVERSITARIO DE CIENCIAS DE LA SALUD	GUADALAJARA	0	0	0	0	0	0	0	3	3	0	3	3
DOCTORADO EN CIENCIAS DE LA SALUD OCUPACIONAL	CENTRO UNIVERSITARIO DE CIENCIAS DE LA SALUD	GUADALAJARA	3	8	11	3	8	11	4	3	7	7	11	18
DOCTORADO EN CIENCIAS DE LA SALUD PUBLICA	CENTRO UNIVERSITARIO DE CIENCIAS DE LA SALUD	GUADALAJARA	7	10	17	7	10	17	9	18	27	18	28	44
DOCTORADO EN CIENCIAS EN BIOLOGIA MOLECULAR EN MEDICINA	CENTRO UNIVERSITARIO DE CIENCIAS DE LA SALUD	GUADALAJARA	0	0	0	0	0	0	15	18	33	15	18	33
DOCTORADO EN CIENCIAS SOCIO MEDICAS	CENTRO UNIVERSITARIO DE CIENCIAS DE LA SALUD	GUADALAJARA	0	0	0	0	0	0	4	5	9	4	5	9
DOCTORADO EN FARMACOLOGIA	CENTRO UNIVERSITARIO DE CIENCIAS DE LA SALUD	GUADALAJARA	0	0	0	0	0	0	22	47	69	22	47	69
DOCTORADO EN GENETICA HUMANA	CENTRO UNIVERSITARIO DE CIENCIAS DE LA SALUD	GUADALAJARA	0	0	0	0	0	0	18	31	49	18	31	49
DOCTORADO INTERINSTITUCIONAL EN PSICOLOGIA	CENTRO UNIVERSITARIO DE CIENCIAS DE LA SALUD	GUADALAJARA	2	4	6	2	4	6	1	3	4	3	7	10
		TOTAL	12	22	34	12	22	34	98	159	257	110	181	291

TOTAL CAMPUS	3,587	7,431	11,018	781	1,443	2,224	6,136	10,378	16,513	6,916	11,821	18,737
---------------------	--------------	--------------	---------------	------------	--------------	--------------	--------------	---------------	---------------	--------------	---------------	---------------

Anexo 1
Informe DGESU-SEP

INFORME DE MATRÍCULA

NOMBRE DE LA INSTITUCIÓN:

UNIVERSIDAD DE GUADALAJARA

Fecha de Captura: 08/11/2018

Informe Reportado del 2do. Semestre 15/12/2018

NIVEL LICEN	NOMBRE DEL CAMPUS ESCUELA	MUNICIPIO	CENTRO UNIVERSTARIO DE CIENCIAS SOCIALES Y HUMANIDADES											
			ASPIRANTES			NUEVO INGRESO			RE INGRESO			MATRICULA TOTAL		
			H	M	Total	H	M	Total	H	M	Total	H	M	Total
ABOGADO	CENTRO UNIVERSITARIO DE CIENCIAS SOCIALES Y HUMANIDADES	GUADALAJARA	942	1,067	2,009	319	352	671	2,480	2,454	4,934	2,799	2,816	5,615
LICENCIATURA EN ANTROPOLOGIA	CENTRO UNIVERSITARIO DE CIENCIAS SOCIALES Y HUMANIDADES	GUADALAJARA	26	45	71	12	25	37	82	135	217	94	160	254
LICENCIATURA EN DIDACTICA DEL FRANCES COMO LENGUA EXTRANJERA	CENTRO UNIVERSITARIO DE CIENCIAS SOCIALES Y HUMANIDADES	GUADALAJARA	19	31	50	14	26	40	38	76	114	52	102	154
LICENCIATURA EN DOCENCIA DEL INGLES COMO LENGUA EXTRANJERA	CENTRO UNIVERSITARIO DE CIENCIAS SOCIALES Y HUMANIDADES	GUADALAJARA	49	87	136	20	20	40	40	66	106	60	86	146
LICENCIATURA EN DOCENCIA DEL INGLES COMO LENGUA EXTRANJERA (SEMIESCOLARIZADO)	CENTRO UNIVERSITARIO DE CIENCIAS SOCIALES Y HUMANIDADES	GUADALAJARA	6	15	21	6	15	21	20	35	55	26	50	76
LICENCIATURA EN ESTUDIOS POLITICOS Y GOBIERNO	CENTRO UNIVERSITARIO DE CIENCIAS SOCIALES Y HUMANIDADES	GUADALAJARA	79	85	144	46	35	81	262	224	486	306	259	565
LICENCIATURA EN FILOSOFIA	CENTRO UNIVERSITARIO DE CIENCIAS SOCIALES Y HUMANIDADES	GUADALAJARA	43	32	75	37	23	60	232	120	352	269	143	412
LICENCIATURA EN GEOGRAFIA	CENTRO UNIVERSITARIO DE CIENCIAS SOCIALES Y HUMANIDADES	GUADALAJARA	107	136	243	27	23	50	137	116	253	164	139	303
LICENCIATURA EN HISTORIA	CENTRO UNIVERSITARIO DE CIENCIAS SOCIALES Y HUMANIDADES	GUADALAJARA	66	40	106	46	30	76	295	245	540	341	275	616
LICENCIATURA EN LETRAS HISPANICAS	CENTRO UNIVERSITARIO DE CIENCIAS SOCIALES Y HUMANIDADES	GUADALAJARA	47	151	198	15	44	59	144	308	453	159	353	512
LICENCIATURA EN RELACIONES INTERNACIONALES	CENTRO UNIVERSITARIO DE CIENCIAS SOCIALES Y HUMANIDADES	GUADALAJARA	113	250	363	26	64	90	175	407	582	201	471	672
LICENCIATURA EN SOCIOLOGIA	CENTRO UNIVERSITARIO DE CIENCIAS SOCIALES Y HUMANIDADES	GUADALAJARA	38	57	95	30	30	60	158	267	425	186	307	493
LICENCIATURA EN TRABAJO SOCIAL	CENTRO UNIVERSITARIO DE CIENCIAS SOCIALES Y HUMANIDADES	GUADALAJARA	23	451	474	10	143	153	60	891	951	70	1,034	1,104
LICENCIATURA EN TRABAJO SOCIAL (NIVELACION)	CENTRO UNIVERSITARIO DE CIENCIAS SOCIALES Y HUMANIDADES	GUADALAJARA	4	40	44	4	40	44	2	103	105	6	143	149
LICENCIATURA EN COMUNICACION PUBLICA	CENTRO UNIVERSITARIO DE CIENCIAS SOCIALES Y HUMANIDADES SEDE BELENES	ZAPOCAN	0	0	0	0	0	0	42	89	131	42	89	131
LICENCIATURA EN CRIMINOLOGIA	CENTRO UNIVERSITARIO DE CIENCIAS SOCIALES Y HUMANIDADES SEDE BELENES	ZAPOCAN	288	502	790	26	68	94	0	0	0	26	68	94
LICENCIATURA EN ESCRITURA CREATIVA	CENTRO UNIVERSITARIO DE CIENCIAS SOCIALES Y HUMANIDADES SEDE BELENES	ZAPOCAN	39	61	100	13	27	40	0	0	0	13	27	40
TOTAL			1,870	3,120	4,990	653	995	1,648	4,167	5,527	9,694	4,820	6,522	11,342

MTRIA	NOMBRE DEL CAMPUS	MUNICIPIO	CENTRO UNIVERSTARIO DE CIENCIAS SOCIALES Y HUMANIDADES											
			H	M	Total	H	M	Total	H	M	Total	H	M	Total
MAESTRIA EN BIOTICA	CENTRO UNIVERSITARIO DE CIENCIAS SOCIALES Y HUMANIDADES	GUADALAJARA	6	6	12	6	6	12	0	0	0	6	6	12
MAESTRIA EN DERECHO	CENTRO UNIVERSITARIO DE CIENCIAS SOCIALES Y HUMANIDADES	GUADALAJARA	22	16	37	22	15	37	30	23	53	52	38	90
MAESTRIA EN RELACIONES INTERNACIONALES DE GOBIERNOS Y ACTORES LOCALES	CENTRO UNIVERSITARIO DE CIENCIAS SOCIALES Y HUMANIDADES	GUADALAJARA	4	2	6	4	2	6	3	2	5	7	4	11
MAESTRIA INTERINSTITUCIONAL EN DES/ISCH ALS FREIHO SPRACHE ESTUDIOS INTERCULTURALES DE LENGUA, LITERATURA Y CULTURA ALEMANAS	CENTRO UNIVERSITARIO DE CIENCIAS SOCIALES Y HUMANIDADES SEDE BELENES	ZAPOCAN	1	8	9	1	8	9	0	3	3	1	11	12

Anexo 1
Informe DGESU-SEP

INFORME DE MATRÍCULA

NOMBRE DE LA INSTITUCIÓN:

UNIVERSIDAD DE GUADALAJARA

Fecha de Captura: 08/11/2018

Informe Reportado del 2do. Semestre 15/12/2018

MAESTRIA EN CIENCIA POLITICA	CENTRO UNIVERSITARIO DE CIENCIAS SOCIALES Y HUMANIDADES SEDE BELENES	ZAPOPW	0	0	0	0	0	0	10	5	15	10	5	15	
MAESTRIA EN CIENCIAS SOCIALES	CENTRO UNIVERSITARIO DE CIENCIAS SOCIALES Y HUMANIDADES SEDE BELENES	ZAPOPW	13	17	30	13	17	30	0	0	0	13	17	30	
MAESTRIA EN COMUNICACION	CENTRO UNIVERSITARIO DE CIENCIAS SOCIALES Y HUMANIDADES SEDE BELENES	ZAPOPW	4	12	16	4	12	16	0	0	0	4	12	16	
MAESTRIA EN DESARROLLO LOCAL Y TERRITORIO	CENTRO UNIVERSITARIO DE CIENCIAS SOCIALES Y HUMANIDADES SEDE BELENES	ZAPOPW	0	0	0	0	0	0	7	8	15	7	8	15	
MAESTRIA EN ENSEÑANZA DEL INGLES COMO LENGUA EXTRANJERA	CENTRO UNIVERSITARIO DE CIENCIAS SOCIALES Y HUMANIDADES SEDE BELENES	ZAPOPW	10	7	17	10	7	17	4	10	14	14	17	31	
MAESTRIA EN ESTUDIOS DE LAS LENGUAS Y CULTURAS INGLESAS	CENTRO UNIVERSITARIO DE CIENCIAS SOCIALES Y HUMANIDADES SEDE BELENES	ZAPOPW	0	0	0	0	0	0	4	3	7	4	3	7	
MAESTRIA EN ESTUDIOS DE LITERATURA MEXICANA	CENTRO UNIVERSITARIO DE CIENCIAS SOCIALES Y HUMANIDADES SEDE BELENES	ZAPOPW	0	0	0	0	0	0	8	9	17	8	9	17	
MAESTRIA EN ESTUDIOS FILOSOFICOS	CENTRO UNIVERSITARIO DE CIENCIAS SOCIALES Y HUMANIDADES SEDE BELENES	ZAPOPW	0	0	0	0	0	0	11	3	14	11	3	14	
MAESTRIA EN GESTION Y DESARROLLO SOCIAL	CENTRO UNIVERSITARIO DE CIENCIAS SOCIALES Y HUMANIDADES SEDE BELENES	ZAPOPW	8	17	25	8	17	25	0	0	0	8	17	25	
MAESTRIA EN GLOBAL POLITICS AND TRANSPACIFIC STUDIES	CENTRO UNIVERSITARIO DE CIENCIAS SOCIALES Y HUMANIDADES SEDE BELENES	ZAPOPW	5	4	10	5	4	10	0	0	0	5	4	10	
MAESTRIA EN HISTORIA DE MEXICO	CENTRO UNIVERSITARIO DE CIENCIAS SOCIALES Y HUMANIDADES SEDE BELENES	ZAPOPW	0	0	0	0	0	0	9	5	14	9	5	14	
MAESTRIA EN INVESTIGACION EDUCATIVA	CENTRO UNIVERSITARIO DE CIENCIAS SOCIALES Y HUMANIDADES SEDE BELENES	ZAPOPW	5	12	17	5	12	17	0	0	0	5	12	17	
MAESTRIA EN LINGUISTICA APLICADA	CENTRO UNIVERSITARIO DE CIENCIAS SOCIALES Y HUMANIDADES SEDE BELENES	ZAPOPW	0	0	0	0	0	0	4	7	11	4	7	11	
TOTAL			79	100	179	79	100	179	90	78	168	169	178	347	

DOCTO

			H	M	Total	H	M	Total	H	M	Total	H	M	Total
DOCTORADO EN DERECHO	CENTRO UNIVERSITARIO DE CIENCIAS SOCIALES Y HUMANIDADES	GUADALAJARA	0	0	0	0	0	0	21	10	31	21	10	31
DOCTORADO EN CIENCIA POLITICA	CENTRO UNIVERSITARIO DE CIENCIAS SOCIALES Y HUMANIDADES SEDE BELENES	ZAPOPW	10	7	17	10	7	17	0	0	0	10	7	17
DOCTORADO EN CIENCIAS SOCIALES	CENTRO UNIVERSITARIO DE CIENCIAS SOCIALES Y HUMANIDADES SEDE BELENES	ZAPOPW	0	0	0	0	0	0	23	20	43	23	20	43
DOCTORADO EN COGNICION Y APRENDIZAJE	CENTRO UNIVERSITARIO DE CIENCIAS SOCIALES Y HUMANIDADES SEDE BELENES	ZAPOPW	8	2	8	8	2	8	0	0	0	8	2	8
DOCTORADO EN EDUCACION	CENTRO UNIVERSITARIO DE CIENCIAS SOCIALES Y HUMANIDADES SEDE BELENES	ZAPOPW	0	0	0	0	0	0	8	21	29	8	21	29
DOCTORADO EN GEOGRAFIA Y ORDENACION TERRITORIAL	CENTRO UNIVERSITARIO DE CIENCIAS SOCIALES Y HUMANIDADES SEDE BELENES	ZAPOPW	0	0	0	0	0	0	2	4	6	2	4	6
DOCTORADO EN HISTORIA	CENTRO UNIVERSITARIO DE CIENCIAS SOCIALES Y HUMANIDADES SEDE BELENES	ZAPOPW	0	0	0	0	0	0	9	11	20	9	11	20
DOCTORADO EN HUMANIDADES	CENTRO UNIVERSITARIO DE CIENCIAS SOCIALES Y HUMANIDADES SEDE BELENES	ZAPOPW	7	5	12	7	5	12	8	4	12	15	9	24
TOTAL			23	14	37	23	14	37	71	70	141	94	84	178

TOTAL CAMPUS	1,972	3,234	5,206	765	1,109	1,864	4,328	5,675	10,003	5,083	6,784	11,867
---------------------	--------------	--------------	--------------	------------	--------------	--------------	--------------	--------------	---------------	--------------	--------------	---------------

Anexo 1
Informe DGESU-SEP

INFORME DE MATRÍCULA

UNIVERSIDAD DE GUADALAJARA

NOMBRE DE LA INSTITUCIÓN:

Fecha de Captura: 08/11/2018

Informe Reportado del 2do. Semestre 15/12/2018

[Handwritten signature]

Anexo 1
Informe DGESU-SEP

INFORME DE MATRÍCULA

NOMBRE DE LA INSTITUCIÓN:

UNIVERSIDAD DE GUADALAJARA

Fecha de Captura: 08/11/2018

Informe Reportado del 2do. Semestre 15/12/2018

NIVEL	NOMBRE DEL CAMPUS	MUNICIPIO	CENTRO UNIVERSITARIO DE LA COSTA SUR																
			ASPIRANTES			NUEVO INGRESO			RE INGRESO			MATRICULA TOTAL							
			H	M	Total	H	M	Total	H	M	Total	H	M	Total					
TSU																			
TECNICO SUPERIOR UNIVERSITARIO EN ELECTRONICA Y MECANICA AUTOMOTRIZ	CENTRO UNIVERSITARIO DE LA COSTA SUR	AUTLAN	93	0	93	56	0	56	149	3	152	205	3	208					
TOTAL			93	0	93	56	0	56	149	3	152	205	3	208					

LICEN	NOMBRE DEL CAMPUS	MUNICIPIO	CENTRO UNIVERSITARIO DE LA COSTA SUR											
			H	M	Total	H	M	Total	H	M	Total	H	M	Total
LICENCIATURA EN BIOLOGIA MARINA	CENTRO UNIVERSITARIO DE COSTA SUR SEDE SAN PATRICIO MELAQUE	CIHUATLAN	40	32	72	40	30	70	77	94	171	117	124	241
ABOGADO	CENTRO UNIVERSITARIO DE LA COSTA SUR	AUTLAN	48	59	107	31	49	80	142	193	335	173	242	415
INGENIERIA DE PROCESOS Y COMERCIO INTERNACIONAL	CENTRO UNIVERSITARIO DE LA COSTA SUR	AUTLAN	23	35	58	20	30	50	74	115	189	54	145	239
INGENIERIA EN OBRAS Y SERVICIOS	CENTRO UNIVERSITARIO DE LA COSTA SUR	AUTLAN	67	5	72	46	4	50	186	9	197	234	13	247
INGENIERIA EN RECURSOS NATURALES Y AGROPECUARIOS	CENTRO UNIVERSITARIO DE LA COSTA SUR	AUTLAN	20	28	48	20	28	48	93	80	173	113	108	221
INGENIERIA EN TELEINFORMATICA	CENTRO UNIVERSITARIO DE LA COSTA SUR	AUTLAN	37	5	42	37	5	42	86	29	115	123	34	157
INGENIERIA MECATRONICA	CENTRO UNIVERSITARIO DE LA COSTA SUR	AUTLAN	65	5	90	71	5	76	184	15	179	235	20	255
INGENIERO AGRONOMO	CENTRO UNIVERSITARIO DE LA COSTA SUR	AUTLAN	114	45	159	54	28	82	204	63	267	258	91	349
LICENCIATURA EN ADMINISTRACION	CENTRO UNIVERSITARIO DE LA COSTA SUR	AUTLAN	41	62	103	34	47	81	117	101	308	151	236	389
LICENCIATURA EN ADMINISTRACION FINANCIERA Y SISTEMAS	CENTRO UNIVERSITARIO DE LA COSTA SUR	AUTLAN	27	38	65	18	32	50	0	0	0	18	32	50
LICENCIATURA EN CONTADURIA PUBLICA	CENTRO UNIVERSITARIO DE LA COSTA SUR	AUTLAN	45	54	99	36	47	83	122	216	338	156	283	421
LICENCIATURA EN ENFERMERIA	CENTRO UNIVERSITARIO DE LA COSTA SUR	AUTLAN	17	100	117	8	32	40	36	160	196	44	192	236
LICENCIATURA EN NUTRICION	CENTRO UNIVERSITARIO DE LA COSTA SUR	AUTLAN	37	81	118	12	43	55	58	197	255	70	240	310
LICENCIATURA EN TURISMO	CENTRO UNIVERSITARIO DE LA COSTA SUR	AUTLAN	15	34	49	15	34	49	40	94	140	51	128	189
TOTAL			616	583	1,199	442	414	856	1,407	1,456	2,863	1,849	1,870	3,719

MTRIA	NOMBRE DEL CAMPUS	MUNICIPIO	CENTRO UNIVERSITARIO DE LA COSTA SUR											
			H	M	Total	H	M	Total	H	M	Total	H	M	Total
MAESTRIA EN ADMINISTRACION Y GESTION REGIONAL	CENTRO UNIVERSITARIO DE LA COSTA SUR	AUTLAN	14	11	25	14	11	25	35	21	56	49	32	81
MAESTRIA EN CIENCIAS EN ECOLOGIA Y MANEJO DE RECURSOS COSTEROS Y MARINOS	CENTRO UNIVERSITARIO DE LA COSTA SUR	AUTLAN	0	3	3	0	3	3	0	0	0	0	3	3
MAESTRIA EN CIENCIAS EN MANEJO DE RECURSOS NATURALES	CENTRO UNIVERSITARIO DE LA COSTA SUR	AUTLAN	2	4	6	2	4	6	4	5	9	6	9	15
MAESTRIA EN DERECHO	CENTRO UNIVERSITARIO DE LA COSTA SUR	AUTLAN	0	0	0	0	0	0	13	11	24	13	11	24

Anexo 1
Informe DGESU-SEP

INFORME DE MATRÍCULA

NOMBRE DE LA INSTITUCIÓN:

UNIVERSIDAD DE GUADALAJARA

Fecha de Captura: 08/11/2018

Informe Reportado del 2do. Semestre 15/12/2018

TOTAL	16	18	34	16	18	34	52	37	89	68	55	123
-------	----	----	----	----	----	----	----	----	----	----	----	-----

DOCTO

DOCTORADO EN CIENCIAS EN BIOSISTEMÁTICA, ECOLOGÍA Y MANEJO DE RECURSOS NATURALES Y AGRÍCOLAS	CENTRO UNIVERSITARIO DE LA COSTA SUR	H			M			Total			H			M			Total		
		H	M	Total	H	M	Total	H	M	Total	H	M	Total	H	M	Total			
		0	1	1	0	1	1	9	11	20	9	12	21						
		0	1	1	0	1	1	9	11	20	9	12	21						

	725	602	1,327	614	433	947	1,617	1,507	3,124	2,131	1,940	4,071
--	-----	-----	-------	-----	-----	-----	-------	-------	-------	-------	-------	-------

Anexo 1
Informe DGESU-SEP

INFORME DE MATRÍCULA

NOMBRE DE LA INSTITUCIÓN:

UNIVERSIDAD DE GUADALAJARA

Fecha de Captura: 08/11/2018

Informe Reportado del 2do. Semestre 15/12/2018

MIVEL LICEN	NOMBRE DEL CAMPUS			CENTRO UNIVERSITARIO DE LOS LAGOS											
	ESCUELA	MUNICIPIO	ASPIRANTES			NUEVO INGRESO			RE INGRESO			MATRICULA TOTAL			
			H	M	Total	H	M	Total	H	M	Total	H	M	Total	
ABOGADO	CENTRO UNIVERSITARIO DE LOS LAGOS	LAGOS DE MORENO	22	39	61	15	30	45	111	157	268	126	187	313	
INGENIERIA BIOQUIMICA	CENTRO UNIVERSITARIO DE LOS LAGOS	LAGOS DE MORENO	25	55	80	18	29	45	112	162	274	128	181	319	
INGENIERIA EN ADMINISTRACION INDUSTRIAL	CENTRO UNIVERSITARIO DE LOS LAGOS	LAGOS DE MORENO	21	41	62	12	33	45	108	120	228	120	153	273	
INGENIERIA EN ELECTRONICA Y COMPUTACION	CENTRO UNIVERSITARIO DE LOS LAGOS	LAGOS DE MORENO	47	26	73	32	13	45	67	17	84	99	30	129	
INGENIERIA INDUSTRIAL	CENTRO UNIVERSITARIO DE LOS LAGOS	LAGOS DE MORENO	41	27	68	25	20	45	23	7	30	46	27	75	
INGENIERIA MECANICA ELECTRICA	CENTRO UNIVERSITARIO DE LOS LAGOS	LAGOS DE MORENO	60	3	63	43	2	45	52	5	57	95	7	102	
INGENIERIA MECATRONICA	CENTRO UNIVERSITARIO DE LOS LAGOS	LAGOS DE MORENO	67	12	79	37	8	45	242	22	264	278	30	309	
LICENCIATURA EN ADMINISTRACION	CENTRO UNIVERSITARIO DE LOS LAGOS	LAGOS DE MORENO	21	56	77	14	30	44	39	77	110	47	107	154	
LICENCIATURA EN HUMANIDADES	CENTRO UNIVERSITARIO DE LOS LAGOS	LAGOS DE MORENO	17	28	45	17	25	42	36	69	105	53	94	147	
LICENCIATURA EN PSICOLOGIA	CENTRO UNIVERSITARIO DE LOS LAGOS	LAGOS DE MORENO	11	42	53	10	35	45	50	159	209	60	104	254	
LICENCIATURA EN LENGUAS Y CULTURA EXTRANJERAS, CON ORIENTACIONES EN INGLES Y FRANCES, O INGLES Y ALEMAN, O INGLES Y JAPONES	CENTRO UNIVERSITARIO DE LOS LAGOS SEDE SAN JUAN DE LOS LAGOS	SAN JUAN DE LOS LAGOS	0	0	0	0	0	0	12	26	38	12	26	38	
ABOGADO	CENTRO UNIVERSITARIO DE LOS LAGOS SEDE SAN JUAN DE LOS LAGOS	SAN JUAN DE LOS LAGOS	27	26	53	28	24	50	92	88	180	118	122	240	
INGENIERIA INDUSTRIAL	CENTRO UNIVERSITARIO DE LOS LAGOS SEDE SAN JUAN DE LOS LAGOS	SAN JUAN DE LOS LAGOS	0	0	0	0	0	0	41	24	65	41	24	65	
LICENCIATURA EN ADMINISTRACION	CENTRO UNIVERSITARIO DE LOS LAGOS SEDE SAN JUAN DE LOS LAGOS	SAN JUAN DE LOS LAGOS	0	0	0	0	0	0	56	62	118	56	62	118	
LICENCIATURA EN PERIODISMO	CENTRO UNIVERSITARIO DE LOS LAGOS SEDE SAN JUAN DE LOS LAGOS	SAN JUAN DE LOS LAGOS	4	3	7	4	3	7	9	9	18	13	12	25	
LICENCIATURA EN PSICOLOGIA	CENTRO UNIVERSITARIO DE LOS LAGOS SEDE SAN JUAN DE LOS LAGOS	SAN JUAN DE LOS LAGOS	8	34	42	7	34	41	25	92	117	32	126	158	
LICENCIATURA EN TECNOLOGIAS DE LA INFORMACION	CENTRO UNIVERSITARIO DE LOS LAGOS SEDE SAN JUAN DE LOS LAGOS	SAN JUAN DE LOS LAGOS	11	8	17	11	6	17	38	25	63	49	31	80	
TOTAL			382	398	780	269	292	561	1,107	1,131	2,238	1,376	1,423	2,799	

MTRIA			H	M	Total	H	M	Total	H	M	Total	H	M	Total
MAESTRIA EN CIENCIA Y TECNOLOGIA	CENTRO UNIVERSITARIO DE LOS LAGOS	LAGOS DE MORENO	4	3	7	4	3	7	6	1	7	10	4	14
TOTAL			4	3	7	4	3	7	6	1	7	10	4	14

DOCTO			H	M	Total	H	M	Total	H	M	Total	H	M	Total
DOCTORADO EN CIENCIA Y TECNOLOGIA	CENTRO UNIVERSITARIO DE LOS LAGOS	LAGOS DE MORENO	0	0	0	0	0	0	10	3	13	10	3	13

Anexo 1
Informe DGESU-SEP

INFORME DE MATRÍCULA

UNIVERSIDAD DE GUADALAJARA

NOMBRE DE LA INSTITUCIÓN:

Fecha de Captura: 08/11/2018

Informe Reportado del 2do. Semestre 15/12/2018

TOTAL	0	0	0	0	0	0	0	10	3	13	10	3	13
-------	---	---	---	---	---	---	---	----	---	----	----	---	----

UNIVERSIDAD DE GUADALAJARA	386	401	787	273	295	568	1,123	1,135	2,258	1,396	1,430	2,826
----------------------------	-----	-----	-----	-----	-----	-----	-------	-------	-------	-------	-------	-------





Anexo 1
Informe DGESU-SEP

INFORME DE MATRÍCULA

NOMBRE DE LA INSTITUCIÓN:

UNIVERSIDAD DE GUADALAJARA

Fecha de Captura: 08/11/2018

Informe Reportado del 2do. Semestre 15/12/2018

NIVEL LICEN	NOMBRE DEL CAMPUS ESCUELA	MUNICIPIO	CENTRO UNIVERSITARIO DEL NORTE											
			ASPIRANTES			NUEVO INGRESO			RE INGRESO			MATRÍCULA TOTAL		
			H	M	Total	H	M	Total	H	M	Total	H	M	Total
ABOGADO	CENTRO UNIVERSITARIO DEL NORTE	COLOTLAN	79	75	154	79	75	154	310	284	574	389	339	728
INGENIERIA EN ELECTRONICA Y COMPUTACION	CENTRO UNIVERSITARIO DEL NORTE	COLOTLAN	78	27	103	75	27	102	128	41	167	201	88	289
INGENIERIA EN TELEMATICA	CENTRO UNIVERSITARIO DEL NORTE	COLOTLAN	14	19	33	14	19	33	1	0	1	15	19	34
INGENIERIA MECANICA ELECTRICA	CENTRO UNIVERSITARIO DEL NORTE	COLOTLAN	64	12	76	64	12	76	248	19	267	312	31	343
LICENCIATURA EN ADMINISTRACION	CENTRO UNIVERSITARIO DEL NORTE	COLOTLAN	54	42	96	54	41	95	96	143	239	150	184	334
LICENCIATURA EN AGRONEGOCIOS	CENTRO UNIVERSITARIO DEL NORTE	COLOTLAN	27	9	36	27	9	36	95	27	122	122	35	158
LICENCIATURA EN ANTROPOLOGIA	CENTRO UNIVERSITARIO DEL NORTE	COLOTLAN	5	12	17	5	11	16	14	24	38	19	35	54
LICENCIATURA EN CONTADURIA PUBLICA	CENTRO UNIVERSITARIO DEL NORTE	COLOTLAN	23	48	71	23	48	71	88	84	162	91	142	233
LICENCIATURA EN ENFERMERIA	CENTRO UNIVERSITARIO DEL NORTE	COLOTLAN	31	151	182	31	146	177	294	738	1,030	325	882	1,207
LICENCIATURA EN ENFERMERIA (NIVELACION)	CENTRO UNIVERSITARIO DEL NORTE	COLOTLAN	6	15	21	6	15	21	11	73	84	17	88	105
LICENCIATURA EN NUTRICION	CENTRO UNIVERSITARIO DEL NORTE	COLOTLAN	27	56	83	27	56	83	62	172	234	89	228	317
LICENCIATURA EN PSICOLOGIA	CENTRO UNIVERSITARIO DEL NORTE	COLOTLAN	17	68	73	17	65	73	88	288	375	108	342	448
LICENCIATURA EN TURISMO	CENTRO UNIVERSITARIO DEL NORTE	COLOTLAN	12	20	32	12	20	32	12	22	34	24	42	66
TOTAL			435	542	977	434	535	969	1,426	1,901	3,327	1,860	2,436	4,296

MTRIA	NOMBRE DEL CAMPUS	MUNICIPIO	CENTRO UNIVERSITARIO DEL NORTE											
			H	M	Total	H	M	Total	H	M	Total	H	M	Total
MAESTRIA EN ADMINSTRACION DE NEGOCIOS	CENTRO UNIVERSITARIO DEL NORTE	COLOTLAN	0	0	0	0	0	0	80	28	88	80	28	88
MAESTRIA EN DERECHO	CENTRO UNIVERSITARIO DEL NORTE	COLOTLAN	0	0	0	0	0	0	7	13	20	7	13	20
MAESTRIA EN SALUD PUBLICA	CENTRO UNIVERSITARIO DEL NORTE	COLOTLAN	10	14	24	10	14	24	24	39	63	34	53	87
MAESTRIA EN TECNOLOGIAS PARA EL APRENDIZAJE	CENTRO UNIVERSITARIO DEL NORTE	COLOTLAN	0	0	0	0	0	0	20	26	46	20	26	46
TOTAL			10	14	24	10	14	24	111	106	217	121	120	241

TOTAL CAMPUS	445	556	1,001	444	549	993	1,537	2,007	3,544	1,981	2,556	4,537
---------------------	------------	------------	--------------	------------	------------	------------	--------------	--------------	--------------	--------------	--------------	--------------

Anexo 1
Informe DGESU-SEP

INFORME DE MATRÍCULA

NOMBRE DE LA INSTITUCIÓN:

UNIVERSIDAD DE GUADALAJARA

Fecha de Captura: 08/11/2018

Informe Reportado del 2do. Semestre 15/12/2018

NIVEL NMS	NOMBRE DEL CAMPUS ESCUELA	MUNICIPIO	CENTRO UNIVERSITARIO DEL SUR											
			ASPIRANTES			NUEVO INGRESO			RE INGRESO			MATRÍCULA TOTAL		
			H	M	Total	H	M	Total	H	M	Total	H	M	Total
CARRERA DE ENFERMERIA	CENTRO UNIVERSITARIO DEL SUR	CIUDAD GUZMAN	48	192	240	48	176	222	307	801	1,108	353	977	1,330
		TOTAL	48	192	240	48	176	222	307	801	1,108	353	977	1,330
LICEN			H	M	Total	H	M	Total	H	M	Total	H	M	Total
LICENCIATURA EN SEGURIDAD LABORAL, PROTECCION CIVIL Y EMERGENCIAS	CENTRO UNIVERSITARIO DEL SUR	CIUDAD GUZMAN	67	31	98	25	14	39	166	74	243	194	88	282
ABOGADO	CENTRO UNIVERSITARIO DEL SUR	CIUDAD GUZMAN	61	119	200	34	45	80	248	324	570	280	370	650
INGENIERIA EN GEOPISICA	CENTRO UNIVERSITARIO DEL SUR	CIUDAD GUZMAN	33	11	44	20	10	30	29	15	44	49	25	74
INGENIERIA EN SISTEMAS BIOLÓGICOS	CENTRO UNIVERSITARIO DEL SUR	CIUDAD GUZMAN	31	55	86	16	24	40	30	32	62	48	58	102
INGENIERIA EN TELEMÁTICA	CENTRO UNIVERSITARIO DEL SUR	CIUDAD GUZMAN	55	16	71	38	11	49	172	38	210	210	49	259
LICENCIATURA EN AGROBIOTECNOLOGIA	CENTRO UNIVERSITARIO DEL SUR	CIUDAD GUZMAN	66	80	156	23	17	40	66	46	112	80	63	152
LICENCIATURA EN AGRONEGOCIOS	CENTRO UNIVERSITARIO DEL SUR	CIUDAD GUZMAN	93	83	176	34	37	71	162	141	303	196	178	374
LICENCIATURA EN DESARROLLO TURISTICO SUSTENTABLE	CENTRO UNIVERSITARIO DEL SUR	CIUDAD GUZMAN	19	44	63	9	31	40	51	121	172	60	182	242
LICENCIATURA EN ENFERMERIA	CENTRO UNIVERSITARIO DEL SUR	CIUDAD GUZMAN	64	280	344	15	74	89	158	513	671	173	587	760
LICENCIATURA EN ENFERMERIA (NIVELACION)	CENTRO UNIVERSITARIO DEL SUR	CIUDAD GUZMAN	8	43	51	8	43	51	70	329	399	78	372	450
LICENCIATURA EN LETRAS HISPANICAS	CENTRO UNIVERSITARIO DEL SUR	CIUDAD GUZMAN	0	0	0	0	0	0	38	73	112	39	73	112
LICENCIATURA EN MEDICINA VETERINARIA Y ZOOTECNIA	CENTRO UNIVERSITARIO DEL SUR	CIUDAD GUZMAN	192	110	302	47	33	80	299	267	566	346	300	646
LICENCIATURA EN NEGOCIOS INTERNACIONALES	CENTRO UNIVERSITARIO DEL SUR	CIUDAD GUZMAN	117	170	287	30	49	79	197	304	501	227	353	580
LICENCIATURA EN NUTRICION	CENTRO UNIVERSITARIO DEL SUR	CIUDAD GUZMAN	26	97	123	14	46	60	133	358	491	147	404	551
LICENCIATURA EN PERIODISMO	CENTRO UNIVERSITARIO DEL SUR	CIUDAD GUZMAN	14	28	40	13	25	38	38	59	95	49	84	133
LICENCIATURA EN PSICOLOGIA	CENTRO UNIVERSITARIO DEL SUR	CIUDAD GUZMAN	31	121	152	15	82	77	128	402	530	143	464	607
LICENCIATURA EN TRABAJO SOCIAL	CENTRO UNIVERSITARIO DEL SUR	CIUDAD GUZMAN	13	101	114	5	37	42	23	146	169	28	183	211
MEDICO CIRUJANO Y PARTERO	CENTRO UNIVERSITARIO DEL SUR	CIUDAD GUZMAN	314	575	889	36	45	81	370	435	806	406	480	886
		TOTAL	1,254	1,942	3,196	382	604	986	2,378	3,677	6,055	2,760	4,281	7,041
MTRIA			H	M	Total	H	M	Total	H	M	Total	H	M	Total

Anexo 1
Informe DGESU-SEP

INFORME DE MATRÍCULA

NOMBRE DE LA INSTITUCIÓN:

UNIVERSIDAD DE GUADALAJARA

Fecha de Captura: 08/11/2018

Informe Reportado del 2do. Semestre 15/12/2018

MAESTRIA EN ADMINISTRACION DE NEGOCIOS	CENTRO UNIVERSITARIO DEL SUR	CIUDAD GUZMAN	7	10	17	5	8	13	8	8	14	11	16	27
MAESTRIA EN CIENCIA DEL COMPORTAMIENTO	CENTRO UNIVERSITARIO DEL SUR	CIUDAD GUZMAN	2	6	8	2	6	8	1	6	9	3	14	17
MAESTRIA EN DERECHO	CENTRO UNIVERSITARIO DEL SUR	CIUDAD GUZMAN	0	0	0	0	0	0	14	14	28	14	14	28
MAESTRIA EN ESTUDIOS SOCIOTERRITORIALES	CENTRO UNIVERSITARIO DEL SUR	CIUDAD GUZMAN	0	2	2	0	2	2	0	1	1	0	3	3
MAESTRIA EN PSICOLOGIA CON ORIENTACION EN CALIDAD DE VIDA Y SALUD	CENTRO UNIVERSITARIO DEL SUR	CIUDAD GUZMAN	0	0	0	0	0	0	1	11	12	1	11	12
MAESTRIA EN SALUD PUBLICA	CENTRO UNIVERSITARIO DEL SUR	CIUDAD GUZMAN	8	10	18	7	5	12	3	7	10	10	12	22
TOTAL			17	28	45	14	21	35	25	49	74	39	70	109

DOCTO

			H	M	Total	H	M	Total	H	M	Total	H	M	Total
DOCTORADO EN CIENCIA DEL COMPORTAMIENTO	CENTRO UNIVERSITARIO DEL SUR	CIUDAD GUZMAN	0	0	0	0	0	0	0	3	3	0	3	3
DOCTORADO EN PSICOLOGIA CON ORIENTACION EN CALIDAD DE VIDA Y SALUD	CENTRO UNIVERSITARIO DEL SUR	CIUDAD GUZMAN	0	0	0	0	0	0	2	4	6	2	4	6
TOTAL			0	0	0	0	0	0	2	7	9	2	7	9

TOTAL CAMPUS	1,319	2,162	3,481	442	801	1,243	2,712	4,534	7,246	3,154	5,335	1,489
---------------------	--------------	--------------	--------------	------------	------------	--------------	--------------	--------------	--------------	--------------	--------------	--------------

Anexo 1
Informe DGESU-SEP

INFORME DE MATRÍCULA

NOMBRE DE LA INSTITUCIÓN:

UNIVERSIDAD DE GUADALAJARA

Fecha de Captura: 08/11/2018

Informe Reportado del 2do. Semestre 15/12/2018

DOCTORADO EN AGUA Y ENERGIA	CENTRO UNIVERSITARIO DE TONALA	TONALA	4	2	8	4	2	6	15	5	20	19	7	28
DOCTORADO EN DERECHOS HUMANOS	CENTRO UNIVERSITARIO DE TONALA	TONALA	11	4	15	10	4	14	0	0	0	10	4	14
		TOTAL	20	8	28	19	8	27	18	7	25	37	15	52

	1,647	2,118	3,765	573	563	1,136	2,734	2,923	5,667	3,307	3,486	6,793
--	-------	-------	-------	-----	-----	-------	-------	-------	-------	-------	-------	-------

Anexo 1
Informe DGESU-SEP

INFORME DE MATRÍCULA

NOMBRE DE LA INSTITUCIÓN:

UNIVERSIDAD DE GUADALAJARA

Fecha de Captura: 08/11/2018

Informe Reportado del 2do. Semestre 15/12/2018

NIVEL LICEN	NOMBRE DEL CAMPUS ESCUELA	MUNICIPIO	CENTRO UNIVERSITARIO DE LOS VALLES											
			ASPIRANTES			NUEVO INGRESO			RE INGRESO			MATRÍCULA TOTAL		
			H	M	Total	H	M	Total	H	M	Total	H	M	Total
ABOGADO	CENTRO UNIVERSITARIO DE LOS VALLES	AMECA	50	100	150	27	53	80	201	232	433	228	285	513
INGENIERIA EN DISEÑO MOLECULAR DE MATERIALES	CENTRO UNIVERSITARIO DE LOS VALLES	AMECA	13	7	20	13	7	20	13	6	19	26	13	39
INGENIERIA EN ELECTRONICA Y COMPUTACION	CENTRO UNIVERSITARIO DE LOS VALLES	AMECA	50	6	56	28	2	30	104	10	114	132	12	144
INGENIERIA EN GEOFISICA	CENTRO UNIVERSITARIO DE LOS VALLES	AMECA	12	9	21	11	9	20	10	3	13	21	12	33
INGENIERIA EN INSTRUMENTACION ELECTRONICA Y NANOSENSORES	CENTRO UNIVERSITARIO DE LOS VALLES	AMECA	27	3	30	27	3	30	36	7	43	63	10	73
INGENIERIA EN SISTEMAS BIOLÓGICOS	CENTRO UNIVERSITARIO DE LOS VALLES	AMECA	22	24	46	18	22	40	32	44	76	50	68	116
INGENIERIA MECATRONICA	CENTRO UNIVERSITARIO DE LOS VALLES	AMECA	126	16	142	34	5	39	229	19	248	283	24	287
LICENCIATURA EN ADMINISTRACION	CENTRO UNIVERSITARIO DE LOS VALLES	AMECA	72	82	154	38	43	81	124	187	311	162	230	392
LICENCIATURA EN AGRONEGOCIOS	CENTRO UNIVERSITARIO DE LOS VALLES	AMECA	48	23	71	23	17	40	96	39	135	119	56	175
LICENCIATURA EN CONTADURIA PUBLICA	CENTRO UNIVERSITARIO DE LOS VALLES	AMECA	87	108	195	31	50	81	133	230	363	104	280	444
LICENCIATURA EN EDUCACION	CENTRO UNIVERSITARIO DE LOS VALLES	AMECA	28	96	124	8	33	41	47	155	202	55	188	243
LICENCIATURA EN ENFERMERIA (NIVELACION)	CENTRO UNIVERSITARIO DE LOS VALLES	AMECA	1	10	11	1	10	11	5	49	54	6	50	65
LICENCIATURA EN NUTRICION	CENTRO UNIVERSITARIO DE LOS VALLES	AMECA	35	82	127	9	31	40	27	85	112	36	116	152
LICENCIATURA EN PSICOLOGIA	CENTRO UNIVERSITARIO DE LOS VALLES	AMECA	34	128	162	10	30	40	105	308	413	115	338	463
LICENCIATURA EN TECNOLOGIAS DE LA INFORMACION	CENTRO UNIVERSITARIO DE LOS VALLES	AMECA	25	7	32	24	5	29	107	48	155	131	53	184
LICENCIATURA EN TRABAJO SOCIAL	CENTRO UNIVERSITARIO DE LOS VALLES	AMECA	13	127	140	8	71	79	41	423	464	40	494	543
LICENCIATURA EN TRABAJO SOCIAL (NIVELACION)	CENTRO UNIVERSITARIO DE LOS VALLES	AMECA	2	27	29	2	27	29	4	36	40	6	63	69
LICENCIATURA EN TURISMO	CENTRO UNIVERSITARIO DE LOS VALLES	AMECA	11	29	40	11	29	40	43	123	166	54	152	208
TOTAL			656	894	1,550	323	447	770	1,357	2,004	3,361	1,680	2,451	4,131

NIVEL MTRIA	NOMBRE DEL CAMPUS ESCUELA	MUNICIPIO	CENTRO UNIVERSITARIO DE LOS VALLES											
			H	M	Total	H	M	Total	H	M	Total	H	M	Total
MAESTRIA EN CIENCIAS FISICO MATEMATICAS	CENTRO UNIVERSITARIO DE LOS VALLES	AMECA	7	1	8	7	1	8	2	2	4	9	3	12
MAESTRIA EN EDUCACION SUPERIOR INTERNACIONAL	CENTRO UNIVERSITARIO DE LOS VALLES	AMECA	0	1	1	0	1	1	0	0	0	0	1	1
MAESTRIA EN ESTUDIOS SOCIOTERRITORIALES	CENTRO UNIVERSITARIO DE LOS VALLES	AMECA	1	4	5	1	4	5	1	5	6	2	8	11

Anexo 1
Informe DGESU-SEP

INFORME DE MATRÍCULA

UNIVERSIDAD DE GUADALAJARA

NOMBRE DE LA INSTITUCIÓN:

Fecha de Captura: 08/11/2018

Informe Reportado del 2do. Semestre 15/12/2018

Programa	Institución	AMECA	H	M	Total	H	M	Total	H	M	Total	H	M	Total
MAESTRIA EN INGENIERIA DE SOFTWARE	CENTRO UNIVERSITARIO DE LOS VALLES	AMECA	4	0	4	4	0	4	9	3	12	13	3	16
MAESTRIA EN INGENIERIA MECATRONICA	CENTRO UNIVERSITARIO DE LOS VALLES	AMECA	0	0	0	0	0	0	9	0	9	9	0	9
MAESTRIA EN TECNOLOGIAS PARA EL APRENDIZAJE	CENTRO UNIVERSITARIO DE LOS VALLES	AMECA	5	6	11	5	6	11	5	8	13	10	14	24
TOTAL			17	12	29	17	12	29	28	18	44	43	30	73

DOCTO

Programa	Institución	AMECA	H	M	Total	H	M	Total	H	M	Total	H	M	Total
DOCTORADO EN CIENCIAS FISICO MATEMATICAS	CENTRO UNIVERSITARIO DE LOS VALLES	AMECA	3	0	3	3	0	3	0	1	1	3	1	4
TOTAL			3	0	3	3	0	3	0	1	1	3	1	4

	678	906	1,582	343	459	802	1,383	2,023	3,406	1,726	2,482	4,208
--	-----	-----	-------	-----	-----	-----	-------	-------	-------	-------	-------	-------

Anexo 1
Informe DGEU-SEP

INFORME DE MATRÍCULA

UNIVERSIDAD DE GUADALAJARA

NOMBRE DE LA INSTITUCIÓN:

Fecha de Captura: 08/11/2018

Informe Reportado del 2do. Semestre 15/12/2018

NIVEL NMS	NOMBRE DEL CAMPUS ESCUELA	MUNICIPIO	SISTEMA DE EDUCACION MEDIA SUPERIOR											
			ASPIRANTES			NUEVO INGRESO			RE INGRESO			MATRICULA TOTAL		
			H	M	Total	H	M	Total	H	M	Total	H	M	Total
BACHILLERATO GENERAL	ESCUELA DE EDUCACION MEDIA SUPERIOR WIXARIKA	MEZQUITE	0	0	0	0	0	0	17	20	37	17	20	37
BACHILLERATO INTERCULTURAL TECNOLÓGICO CON ORIENTACIÓN EN AGROPECUARIO Y FORESTAL	ESCUELA DE EDUCACION MEDIA SUPERIOR WIXARIKA	MEZQUITE	28	0	28	28	0	28	0	0	0	28	0	28
BACHILLERATO INTERCULTURAL TECNOLÓGICO CON ORIENTACIÓN EN DISEÑO Y CONFECCIÓN DE PRENDAS DE VESTIR Y ARTESANIAS	ESCUELA DE EDUCACION MEDIA SUPERIOR WIXARIKA	MEZQUITE	11	35	46	11	35	46	0	0	0	11	35	46
TECNOLOGO PROFESIONAL EN ELECTRICIDAD INDUSTRIAL	ESCUELA POLITÉCNICA GUADALAJARA SEDE GUADALAJARA	GUADALAJARA	189	5	195	86	2	90	341	10	351	429	12	441
TECNOLOGO PROFESIONAL EN MECANICA INDUSTRIAL	ESCUELA POLITÉCNICA GUADALAJARA SEDE GUADALAJARA	GUADALAJARA	275	11	286	169	11	180	637	34	671	806	45	851
TECNOLOGO PROFESIONAL EN METALURGIA Y FUNDICION	ESCUELA POLITÉCNICA GUADALAJARA SEDE GUADALAJARA	GUADALAJARA	84	23	107	33	12	45	182	70	252	225	82	307
TECNOLOGO PROFESIONAL EN PLASTICOS	ESCUELA POLITÉCNICA GUADALAJARA SEDE GUADALAJARA	GUADALAJARA	74	20	94	40	7	47	165	83	248	205	90	295
TECNOLOGO PROFESIONAL EN PROCESOS QUIMICOS INDUSTRIALES	ESCUELA POLITÉCNICA GUADALAJARA SEDE GUADALAJARA	GUADALAJARA	91	109	200	41	90	91	261	286	547	302	338	638
TECNOLOGO PROFESIONAL EN SISTEMAS INFORMATICOS	ESCUELA POLITÉCNICA GUADALAJARA SEDE GUADALAJARA	GUADALAJARA	368	103	463	142	41	183	806	208	815	748	250	998
TECNOLOGO PROFESIONAL QUIMICO EN ANALISIS Y PROCESOS DE ALIMENTOS	ESCUELA POLITÉCNICA GUADALAJARA SEDE GUADALAJARA	GUADALAJARA	119	243	353	58	124	182	199	527	726	257	651	906
BACHILLERATO TECNOLÓGICO EN ADMINISTRACION	ESCUELA POLITÉCNICA ING. JORGE MATUTE REMUS	ZAPOCAN	102	160	262	59	102	161	281	491	772	340	593	933
BACHILLERATO TECNOLÓGICO EN GESTION ADUANAL Y OPERACIONES EMPRESARIALES	ESCUELA POLITÉCNICA ING. JORGE MATUTE REMUS	ZAPOCAN	101	113	214	24	58	82	153	245	398	177	303	480
TECNOLOGO PROFESIONAL EN BIOTECNOLOGIA	ESCUELA POLITÉCNICA ING. JORGE MATUTE REMUS	ZAPOCAN	78	131	209	28	55	83	0	0	0	28	55	83
TECNOLOGO PROFESIONAL EN ELECTRICIDAD INDUSTRIAL	ESCUELA POLITÉCNICA ING. JORGE MATUTE REMUS	ZAPOCAN	0	0	0	0	0	0	286	46	332	266	46	312
TECNOLOGO PROFESIONAL EN ENERGIAS ALTERNAS	ESCUELA POLITÉCNICA ING. JORGE MATUTE REMUS	ZAPOCAN	95	20	115	83	17	100	0	0	0	83	17	100
TECNOLOGO PROFESIONAL EN INFORMATICA	ESCUELA POLITÉCNICA ING. JORGE MATUTE REMUS	ZAPOCAN	181	57	238	122	38	160	566	265	831	710	323	1,033
TECNOLOGO PROFESIONAL EN MECANICA INDUSTRIAL	ESCUELA POLITÉCNICA ING. JORGE MATUTE REMUS	ZAPOCAN	0	0	0	0	0	0	479	55	534	479	55	534
TECNOLOGO PROFESIONAL EN PROCESOS DE MANUFACTURA COMPETITIVA	ESCUELA POLITÉCNICA ING. JORGE MATUTE REMUS	ZAPOCAN	50	19	69	50	19	69	0	0	0	50	19	69
TECNOLOGO PROFESIONAL EN TELECOMUNICACIONES	ESCUELA POLITÉCNICA ING. JORGE MATUTE REMUS	ZAPOCAN	52	25	77	52	25	77	0	0	0	52	25	77
BACHILLERATO GENERAL	ESCUELA PREPARATORIA DE JALISCO SEDE GUADALAJARA	GUADALAJARA	646	685	1,333	187	254	441	856	1,178	2,034	1,043	1,432	2,475
BACHILLERATO GENERAL POR AREAS INTERDISCIPLINARIAS	ESCUELA PREPARATORIA DE JALISCO SEDE GUADALAJARA	GUADALAJARA	8	17	25	8	17	25	89	88	177	97	105	202
BACHILLERATO GENERAL	ESCUELA PREPARATORIA DE SAN JOSE DEL VALLE	TLAJOMULCO DE ZUÑIGA	1,107	1,172	2,279	268	370	638	0	0	0	268	370	638
BACHILLERATO GENERAL	ESCUELA PREPARATORIA DE TONALA NORTE SEDE TONALA NORTE	TONALA	856	958	1,827	217	331	548	1,179	1,370	2,549	1,395	1,701	3,097

Anexo 1
Informe DGESU-SEP

INFORME DE MATRÍCULA

UNIVERSIDAD DE GUADALAJARA

NOMBRE DE LA INSTITUCIÓN:

Fecha de Captura: 08/11/2018

		Informe Reportado del 2do. Semestre 15/12/2018												
BACHILLERATO GENERAL	ESCUELA PREPARATORIA DE TONALA SEDE TONALA	TONALA	744	958	1,702	195	326	521	928	1,373	2,301	1,123	1,699	2,822
BACHILLERATO GENERAL POR AREAS INTERDISCIPLINARIAS	ESCUELA PREPARATORIA DE TONALA SEDE TONALA	TONALA	21	14	35	21	14	35	106	110	216	127	124	251
BACHILLERATO TECNICO EN CERAMICA	ESCUELA PREPARATORIA DE TONALA SEDE TONALA	TONALA	71	72	143	16	24	40	81	108	190	97	133	230
BACHILLERATO TECNOLOGICO EN ADMINISTRACION DE PEQUEÑOS Y MEDIANOS NEGOCIOS	ESCUELA PREPARATORIA DE TONALA SEDE TONALA	TONALA	124	125	249	37	55	92	154	206	360	191	261	452
BACHILLERATO GENERAL	ESCUELA PREPARATORIA NO. 10 SEDE ZAPOPAN	ZAPOPAN	983	1,078	2,039	302	432	734	1,490	1,943	3,439	1,782	2,375	4,167
BACHILLERATO GENERAL POR AREAS INTERDISCIPLINARIAS	ESCUELA PREPARATORIA NO. 10 SEDE ZAPOPAN	ZAPOPAN	15	17	32	15	17	32	198	195	393	213	212	425
BACHILLERATO GENERAL	ESCUELA PREPARATORIA NO. 11 SEDE GUADALAJARA	GUADALAJARA	653	740	1,393	225	298	523	1,074	1,454	2,528	1,288	1,752	3,051
BACHILLERATO GENERAL POR AREAS INTERDISCIPLINARIAS	ESCUELA PREPARATORIA NO. 11 SEDE GUADALAJARA	GUADALAJARA	25	22	47	25	22	47	135	118	253	180	140	300
BACHILLERATO TECNOLOGICO EN CITOLOGIA E HISTOLOGIA	ESCUELA PREPARATORIA NO. 11 SEDE GUADALAJARA	GUADALAJARA	68	140	208	23	51	74	134	279	413	157	330	487
BACHILLERATO TECNOLOGICO EN PROTESIS DENTAL	ESCUELA PREPARATORIA NO. 11 SEDE GUADALAJARA	GUADALAJARA	60	109	169	15	55	71	148	232	380	184	287	451
BACHILLERATO GENERAL	ESCUELA PREPARATORIA NO. 12 MÓDULO TLAQUEPAQUE	TLAQUEPAQUE	287	315	572	62	101	163	299	382	681	361	483	844
BACHILLERATO GENERAL	ESCUELA PREPARATORIA NO. 12 SEDE GUADALAJARA	GUADALAJARA	1,073	1,079	2,152	486	551	1,037	1,781	1,913	3,694	2,267	2,464	4,731
BACHILLERATO TECNOLOGICO EN DISEÑO Y CONSTRUCCION	ESCUELA PREPARATORIA NO. 12 SEDE GUADALAJARA	GUADALAJARA	124	57	181	75	45	120	293	127	420	388	172	540
BACHILLERATO TECNOLOGICO QUIMICO EN CONTROL DE CALIDAD Y MEDIO AMBIENTE	ESCUELA PREPARATORIA NO. 12 SEDE GUADALAJARA	GUADALAJARA	51	49	100	17	24	41	84	103	187	101	127	228
BACHILLERATO GENERAL	ESCUELA PREPARATORIA NO. 13 SEDE GUADALAJARA	GUADALAJARA	686	910	1,596	175	249	424	633	850	1,583	806	1,199	2,007
BACHILLERATO GENERAL	ESCUELA PREPARATORIA NO. 14 MÓDULO LA EXPERIENCIA	ZAPOPAN	103	106	209	38	52	90	113	125	238	151	177	328
BACHILLERATO GENERAL	ESCUELA PREPARATORIA NO. 14 SEDE GUADALAJARA	GUADALAJARA	568	546	1,114	156	214	369	628	917	1,743	961	1,331	2,112
BACHILLERATO GENERAL	ESCUELA PREPARATORIA NO. 15 SEDE ZAPOPAN	ZAPOPAN	605	633	1,238	246	323	569	1,081	1,289	2,370	1,327	1,612	2,939
BACHILLERATO GENERAL	ESCUELA PREPARATORIA NO. 16 SEDE GUADALAJARA	TLAQUEPAQUE	435	479	914	208	289	495	751	924	1,675	957	1,213	2,170
BACHILLERATO GENERAL	ESCUELA PREPARATORIA NO. 17 SEDE GUADALAJARA	EL SALTO	348	541	889	97	174	271	456	793	1,259	563	907	1,530
BACHILLERATO TECNICO EN DESARROLLO DE SOFTWARE	ESCUELA PREPARATORIA NO. 17 SEDE GUADALAJARA	EL SALTO	144	83	227	55	35	90	255	160	415	310	195	605
BACHILLERATO TECNICO EN DISEÑO INDUSTRIAL	ESCUELA PREPARATORIA NO. 17 SEDE GUADALAJARA	EL SALTO	118	115	234	42	48	90	200	216	416	242	264	506
BACHILLERATO GENERAL	ESCUELA PREPARATORIA NO. 18 SEDE GUADALAJARA	GUADALAJARA	598	654	1,253	202	252	454	758	900	1,667	960	1,161	2,121
BACHILLERATO GENERAL	ESCUELA PREPARATORIA NO. 19 SEDE ZAPOPAN	ZAPOPAN	574	626	1,200	182	271	453	779	964	1,743	991	1,235	2,195
BACHILLERATO GENERAL	ESCUELA PREPARATORIA NO. 2 SEDE GUADALAJARA	GUADALAJARA	942	946	1,888	280	361	641	1,313	1,541	2,854	1,593	1,902	3,495

Anexo 1
Informe DGESU-SEP

INFORME DE MATRÍCULA

NOMBRE DE LA INSTITUCIÓN:

UNIVERSIDAD DE GUADALAJARA

Fecha de Captura: 08/11/2018

Informe Reportado del 2do. Semestre 15/12/2018

BACHILLERATO GENERAL POR ÁREAS INTERDISCIPLINARIAS	ESCUELA PREPARATORIA NO. 2 SEDE GUADALAJARA	GUADALAJARA	0	0	0	0	0	0	66	78	144	66	78	144
BACHILLERATO GENERAL	ESCUELA PREPARATORIA NO. 20 SEDE GUADALAJARA	ZAPOCAN	565	627	1,222	187	253	450	714	964	1,708	911	1,247	2,158
BACHILLERATO GENERAL	ESCUELA PREPARATORIA NO. 3 SEDE GUADALAJARA	GUADALAJARA	462	550	1,012	148	222	370	699	958	1,657	847	1,180	2,027
BACHILLERATO GENERAL POR ÁREAS INTERDISCIPLINARIAS	ESCUELA PREPARATORIA NO. 3 SEDE GUADALAJARA	GUADALAJARA	24	14	38	24	14	38	207	136	343	231	150	381
BACHILLERATO GENERAL	ESCUELA PREPARATORIA NO. 4 SEDE GUADALAJARA	GUADALAJARA	398	582	981	132	237	369	637	1,006	1,903	969	1,303	2,272
BACHILLERATO GENERAL POR ÁREAS INTERDISCIPLINARIAS	ESCUELA PREPARATORIA NO. 4 SEDE GUADALAJARA	GUADALAJARA	11	15	26	11	15	26	125	137	262	136	152	288
BACHILLERATO GENERAL	ESCUELA PREPARATORIA NO. 5 SEDE GUADALAJARA	GUADALAJARA	554	787	1,351	178	290	438	825	1,194	2,019	1,003	1,454	2,457
BACHILLERATO GENERAL	ESCUELA PREPARATORIA NO. 6 SEDE GUADALAJARA	GUADALAJARA	996	1,357	2,336	274	456	730	1,413	2,057	3,470	1,867	2,613	4,200
BACHILLERATO GENERAL	ESCUELA PREPARATORIA NO. 7 SEDE ZAPOCAN	ZAPOCAN	941	1,025	1,966	388	513	901	1,732	2,154	3,886	2,120	2,667	4,787
BACHILLERATO GENERAL	ESCUELA PREPARATORIA NO. 8 MÓDULO CUQUIJO	CUQUIJO	44	49	93	44	49	93	50	51	101	94	100	194
BACHILLERATO GENERAL	ESCUELA PREPARATORIA NO. 8 MÓDULO IXTLAHUACAN DEL RIO	IXTLAHUACAN DEL RIO	50	63	113	50	63	113	59	86	145	109	149	258
BACHILLERATO GENERAL	ESCUELA PREPARATORIA NO. 8 SEDE ZAPOCAN	ZAPOCAN	704	774	1,478	230	315	545	981	1,273	2,254	1,211	1,588	2,799
BACHILLERATO GENERAL POR ÁREAS INTERDISCIPLINARIAS	ESCUELA PREPARATORIA NO. 8 SEDE ZAPOCAN	ZAPOCAN	10	27	37	10	27	37	48	43	91	58	70	128
BACHILLERATO GENERAL	ESCUELA PREPARATORIA NO. 9 SEDE GUADALAJARA	ZAPOCAN	664	803	1,467	227	293	520	947	1,347	2,294	1,174	1,640	2,814
BACHILLERATO GENERAL	ESCUELA PREPARATORIA REGIONAL DE AHUALULCO DE MERCADO EXTENSION TEUCHITLAN	TEUCHITLAN	19	20	39	19	20	39	36	51	87	55	71	128
BACHILLERATO GENERAL	ESCUELA PREPARATORIA REGIONAL DE AHUALULCO DE MERCADO SEDE AHUALULCO DE MERCADO	AHUALULCO DE MERCADO	170	188	358	99	129	228	375	427	802	474	556	1,030
BACHILLERATO GENERAL POR ÁREAS INTERDISCIPLINARIAS	ESCUELA PREPARATORIA REGIONAL DE AHUALULCO DE MERCADO SEDE AHUALULCO DE MERCADO	AHUALULCO DE MERCADO	0	0	0	0	0	0	71	41	112	71	41	112
BACHILLERATO GENERAL	ESCUELA PREPARATORIA REGIONAL DE AMATITAN	AMATITAN	98	88	186	80	81	161	150	144	294	230	225	455
BACHILLERATO TECNOLÓGICO EN ADMINISTRACIÓN	ESCUELA PREPARATORIA REGIONAL DE AMATITAN	AMATITAN	15	15	30	15	15	30	25	50	75	40	85	105
BACHILLERATO TECNOLÓGICO EN TURISMO	ESCUELA PREPARATORIA REGIONAL DE AMATITAN	AMATITAN	0	0	0	0	0	0	8	13	21	8	13	21
BACHILLERATO GENERAL	ESCUELA PREPARATORIA REGIONAL DE AMATITAN EXTENSION EL SALVADOR	TEOQUIA	16	23	39	16	23	39	38	54	92	54	77	131
BACHILLERATO GENERAL	ESCUELA PREPARATORIA REGIONAL DE AMATITAN MÓDULO ARENAL	ARENAL	68	60	137	68	69	137	154	150	304	222	219	441
BACHILLERATO TECNOLÓGICO EN ADMINISTRACIÓN	ESCUELA PREPARATORIA REGIONAL DE AMATITAN MÓDULO ARENAL	ARENAL	18	21	39	18	21	39	21	25	46	39	46	85
BACHILLERATO TECNOLÓGICO EN TURISMO	ESCUELA PREPARATORIA REGIONAL DE AMATITAN MÓDULO ARENAL	ARENAL	25	45	70	25	45	70	17	41	58	42	86	128
BACHILLERATO GENERAL	ESCUELA PREPARATORIA REGIONAL DE AMECA MÓDULO ATENQUEILLO	ATENQUEILLO	42	49	91	42	49	91	76	78	154	118	127	245

Anexo 1
Informe DGESU-SEP

INFORME DE MATRÍCULA

NOMBRE DE LA INSTITUCIÓN:

UNIVERSIDAD DE GUADALAJARA

Fecha de Captura: 08/11/2018

Informe Reportado del 2do. Semestre 15/12/2018

BACHILLERATO GENERAL	ESCUELA PREPARATORIA REGIONAL DE AMECA MÓDULO MASCOTA	MASCOTA	32	35	67	32	35	67	40	54	94	72	88	161
BACHILLERATO GENERAL	ESCUELA PREPARATORIA REGIONAL DE AMECA MÓDULO SAN ANTONIO MATUTE	SAN ANTONIO MATUTE	29	28	55	29	28	55	48	42	90	77	68	145
BACHILLERATO GENERAL	ESCUELA PREPARATORIA REGIONAL DE AMECA MÓDULO TALPA DE ALLENDE	TALPA DE ALLENDE	41	46	87	40	40	80	81	85	166	121	131	252
BACHILLERATO GENERAL	ESCUELA PREPARATORIA REGIONAL DE AMECA SEDE AMECA	AMECA	196	256	452	109	171	280	353	468	629	472	637	1,109
BACHILLERATO GENERAL	ESCUELA PREPARATORIA REGIONAL DE ARANDAS MÓDULO JESUS MARIA	JESUS MARIA	45	52	97	45	52	97	87	146	233	132	188	330
BACHILLERATO GENERAL	ESCUELA PREPARATORIA REGIONAL DE ARANDAS MÓDULO SAN IGNACIO CERRO GORDO	SAN IGNACIO CERRO GORDO	47	92	139	47	92	139	82	119	201	129	211	340
BACHILLERATO GENERAL	ESCUELA PREPARATORIA REGIONAL DE ARANDAS MÓDULO SANTA MARIA DEL VALLE	ARANDAS	29	28	57	29	28	57	39	47	86	88	75	143
BACHILLERATO GENERAL	ESCUELA PREPARATORIA REGIONAL DE ARANDAS SEDE ARANDAS	ARANDAS	223	262	485	104	167	271	418	610	1,028	522	777	1,299
BACHILLERATO GENERAL POR AREAS INTERDISCIPLINARIAS	ESCUELA PREPARATORIA REGIONAL DE ARANDAS SEDE ARANDAS	ARANDAS	10	14	24	10	14	24	71	68	139	81	82	163
BACHILLERATO GENERAL	ESCUELA PREPARATORIA REGIONAL DE ATOTONILCO MÓDULO AYOTLAN	AYOTLAN	77	108	185	48	72	120	201	255	456	249	327	575
BACHILLERATO GENERAL	ESCUELA PREPARATORIA REGIONAL DE ATOTONILCO MÓDULO LA RIBERA	AYOTLAN	49	30	85	49	30	85	90	83	173	139	119	258
BACHILLERATO GENERAL	ESCUELA PREPARATORIA REGIONAL DE ATOTONILCO MÓDULO SAN FRANCISCO DE ASIS	ATOTONILCO	36	42	78	38	42	78	75	78	153	111	120	231
BACHILLERATO GENERAL	ESCUELA PREPARATORIA REGIONAL DE ATOTONILCO SEDE ATOTONILCO	ATOTONILCO	248	320	568	140	220	360	582	688	1,280	732	908	1,640
BACHILLERATO GENERAL POR AREAS INTERDISCIPLINARIAS	ESCUELA PREPARATORIA REGIONAL DE ATOTONILCO SEDE ATOTONILCO	ATOTONILCO	14	11	25	14	11	25	65	54	119	79	85	144
BACHILLERATO GENERAL	ESCUELA PREPARATORIA REGIONAL DE AUTLAN SEDE AUTLAN	AUTLAN	323	378	699	125	198	323	624	738	1,362	748	930	1,665
BACHILLERATO GENERAL POR AREAS INTERDISCIPLINARIAS	ESCUELA PREPARATORIA REGIONAL DE AUTLAN SEDE AUTLAN	AUTLAN	0	0	0	0	0	0	12	14	26	12	14	26
BACHILLERATO GENERAL	ESCUELA PREPARATORIA REGIONAL DE CASIMIRO CASTILLO EXTENSION TEQUESQUITLAN	CUAUTITLAN	15	19	34	15	19	34	28	35	63	43	54	97
BACHILLERATO GENERAL	ESCUELA PREPARATORIA REGIONAL DE CASIMIRO CASTILLO MÓDULO AYOTITLAN	CUAUTITLAN	39	38	77	39	38	77	67	65	132	106	103	209
BACHILLERATO GENERAL	ESCUELA PREPARATORIA REGIONAL DE CASIMIRO CASTILLO MÓDULO CHACALA	CUAUTITLAN	23	15	38	23	15	38	46	34	79	68	49	117
BACHILLERATO GENERAL	ESCUELA PREPARATORIA REGIONAL DE CASIMIRO CASTILLO MÓDULO CUAUTITLAN	CUAUTITLAN	35	24	59	35	24	59	39	52	91	74	78	150
BACHILLERATO GENERAL	ESCUELA PREPARATORIA REGIONAL DE CASIMIRO CASTILLO MÓDULO CUZALAPA	CUAUTITLAN	16	22	37	15	22	37	27	25	53	42	48	90
BACHILLERATO GENERAL	ESCUELA PREPARATORIA REGIONAL DE CASIMIRO CASTILLO MÓDULO HERMENEGILDO GALEANA	CASIMIRO CASTILLO	16	30	46	15	30	45	40	39	79	55	69	124
BACHILLERATO GENERAL	ESCUELA PREPARATORIA REGIONAL DE CASIMIRO CASTILLO MÓDULO LA HUERTA	LA HUERTA	60	38	98	59	38	97	61	68	127	120	104	224
BACHILLERATO GENERAL	ESCUELA PREPARATORIA REGIONAL DE CASIMIRO CASTILLO MÓDULO TECOMATES	CASIMIRO CASTILLO	13	15	28	13	15	28	41	38	79	54	53	107
BACHILLERATO GENERAL	ESCUELA PREPARATORIA REGIONAL DE CASIMIRO CASTILLO MÓDULO TELCruz	CUAUTITLAN	18	17	35	18	17	35	32	29	61	50	48	98

Anexo 1
Informe DGESU-SEP

INFORME DE MATRÍCULA

UNIVERSIDAD DE GUADALAJARA

NOMBRE DE LA INSTITUCIÓN:

Fecha de Captura: 08/11/2018

Informe Reportado del 2do. Semestre 15/12/2018

BACHILLERATO GENERAL	ESCUELA PREPARATORIA REGIONAL DE CASIMIRO CASTILLO MÓDULO VILLA PURIFICACION	VILLA PURIFICACION	40	40	80	40	40	80	76	86	162	116	126	242
BACHILLERATO GENERAL	ESCUELA PREPARATORIA REGIONAL DE CASIMIRO CASTILLO SEDE CASIMIRO CASTILLO	CASIMIRO CASTILLO	94	97	191	56	79	135	182	219	401	236	296	536
BACHILLERATO GENERAL	ESCUELA PREPARATORIA REGIONAL DE CHAPALA	CHAPALA	204	272	476	67	113	180	345	447	792	412	560	972
BACHILLERATO GENERAL POR AREAS INTERDISCIPLINARIAS	ESCUELA PREPARATORIA REGIONAL DE CHAPALA	CHAPALA	19	18	37	19	18	37	34	35	69	53	53	106
BACHILLERATO TECNOLÓGICO EN TURISMO	ESCUELA PREPARATORIA REGIONAL DE CHAPALA	CHAPALA	40	60	100	20	30	50	93	102	195	113	132	245
BACHILLERATO GENERAL	ESCUELA PREPARATORIA REGIONAL DE CHAPALA MÓDULO IXTLAHUACAN DE LOS MEMBRILLOS	IXTLAHUACAN DE LOS MEMBRILLOS	121	88	209	47	43	90	41	73	114	88	118	204
BACHILLERATO GENERAL	ESCUELA PREPARATORIA REGIONAL DE CHAPALA MÓDULO MEZCALA (REG. CHAPALA)	PONCITLAN	59	73	132	38	52	90	132	160	292	170	212	382
BACHILLERATO GENERAL	ESCUELA PREPARATORIA REGIONAL DE CHIHUATLAN MÓDULO MIGUEL HIDALGO	LA HUERTA	44	54	98	44	54	98	86	107	193	130	181	281
BACHILLERATO GENERAL	ESCUELA PREPARATORIA REGIONAL DE CHIHUATLAN MÓDULO SAN PATRICIO MELAQUE	CHIHUATLAN	48	57	105	32	48	80	123	123	246	155	171	326
BACHILLERATO GENERAL	ESCUELA PREPARATORIA REGIONAL DE CHIHUATLAN SEDE CHIHUATLAN	CHIHUATLAN	105	118	223	65	95	160	217	238	455	282	333	615
BACHILLERATO GENERAL	ESCUELA PREPARATORIA REGIONAL DE CIUDAD GUZMAN MÓDULO COPALA	TOLIMAN	42	37	79	42	37	79	54	71	125	96	108	204
BACHILLERATO GENERAL	ESCUELA PREPARATORIA REGIONAL DE CIUDAD GUZMAN MÓDULO TOLIMAN	TOLIMAN	47	36	82	47	36	82	69	61	130	116	86	212
BACHILLERATO GENERAL	ESCUELA PREPARATORIA REGIONAL DE CIUDAD GUZMAN MÓDULO ZAPOTITLAN DE VADILLO	ZAPOTITLAN DE VADILLO	36	40	76	36	40	76	61	64	125	97	104	201
BACHILLERATO GENERAL	ESCUELA PREPARATORIA REGIONAL DE CIUDAD GUZMAN SEDE CD GUZMAN	CIUDAD GUZMAN	348	406	752	164	257	421	652	891	1,543	816	1,148	1,964
BACHILLERATO GENERAL	ESCUELA PREPARATORIA REGIONAL DE COCULA	COCULA	110	138	248	110	138	248	179	224	403	289	382	651
BACHILLERATO GENERAL	ESCUELA PREPARATORIA REGIONAL DE COLOTLAN MÓDULO BOLAÑOS	BOLAÑOS	12	16	28	12	16	28	22	24	46	34	40	74
BACHILLERATO GENERAL	ESCUELA PREPARATORIA REGIONAL DE COLOTLAN MÓDULO HUEJUCAR	HUEJUCAR	23	31	54	23	31	54	50	49	99	73	80	153
BACHILLERATO GENERAL	ESCUELA PREPARATORIA REGIONAL DE COLOTLAN MÓDULO SAN MARTIN DE BOLAÑOS	SAN MARTIN DE BOLAÑOS	16	16	34	18	18	34	31	44	75	48	60	109
BACHILLERATO GENERAL	ESCUELA PREPARATORIA REGIONAL DE COLOTLAN MÓDULO VILLA GUERRERO	VILLA GUERRERO	24	46	70	24	46	70	81	80	121	85	106	191
BACHILLERATO GENERAL	ESCUELA PREPARATORIA REGIONAL DE COLOTLAN SEDE COLOTLAN	COLOTLAN	102	106	208	102	106	208	196	266	462	298	372	670
BACHILLERATO GENERAL POR AREAS INTERDISCIPLINARIAS	ESCUELA PREPARATORIA REGIONAL DE COLOTLAN SEDE COLOTLAN	COLOTLAN	0	0	0	0	0	0	46	41	87	46	41	87
BACHILLERATO GENERAL	ESCUELA PREPARATORIA REGIONAL DE DEGOLLADO SEDE DEGOLLADO	DEGOLLADO	81	116	197	59	101	160	204	273	477	269	374	637
BACHILLERATO GENERAL	ESCUELA PREPARATORIA REGIONAL DE EL GRULLO MÓDULO DE TUXCACUESCO	TUXCACUESCO	22	25	47	22	25	47	31	29	60	53	54	107
BACHILLERATO GENERAL	ESCUELA PREPARATORIA REGIONAL DE EL GRULLO MÓDULO EL LIMON	EL LIMON	21	35	56	21	35	56	66	82	158	87	127	214
BACHILLERATO GENERAL	ESCUELA PREPARATORIA REGIONAL DE EL GRULLO MÓDULO TONAYA	TONAYA	28	26	54	28	28	54	67	72	139	93	100	193

[Handwritten signature and initials]

Anexo 1
Informe DGESU-SEP

INFORME DE MATRÍCULA

NOMBRE DE LA INSTITUCIÓN:

UNIVERSIDAD DE GUADALAJARA

Fecha de Captura: 09/11/2018

Informe Reportado del 2do. Semestre 15/12/2018

NOMBRE DE LA INSTITUCIÓN:	UNIVERSIDAD DE GUADALAJARA	FECHA DE CAPTURA:	09/11/2018	INFORME DE MATRÍCULA											
BACHILLERATO GENERAL	ESCUELA PREPARATORIA REGIONAL DE EL GRULLO SEDE GRULLO	EL GRULLO	109	137	248	109	137	246	242	275	517	351	412	763	
BACHILLERATO GENERAL POR AREAS INTERDISCIPLINARIAS	ESCUELA PREPARATORIA REGIONAL DE EL GRULLO SEDE GRULLO	EL GRULLO	0	0	0	0	0	0	10	19	29	10	19	29	
BACHILLERATO GENERAL	ESCUELA PREPARATORIA REGIONAL DE EL SALTO SEDE EL SALTO	EL SALTO	302	473	775	99	172	271	485	805	1,300	804	877	1,571	
BACHILLERATO GENERAL POR AREAS INTERDISCIPLINARIAS	ESCUELA PREPARATORIA REGIONAL DE EL SALTO SEDE EL SALTO	EL SALTO	15	14	29	15	14	29	223	237	460	238	251	489	
BACHILLERATO GENERAL	ESCUELA PREPARATORIA REGIONAL DE ETZATLAN	ETZATLAN	97	144	241	53	106	159	199	208	407	252	314	568	
BACHILLERATO GENERAL	ESCUELA PREPARATORIA REGIONAL DE ETZATLAN MÓDULO OCONAHUIA	ETZATLAN	18	21	39	18	21	39	35	42	77	53	63	116	
BACHILLERATO GENERAL	ESCUELA PREPARATORIA REGIONAL DE ETZATLAN MÓDULO SAN MARCOS	SAN MARCOS	24	38	62	16	24	40	88	85	173	104	108	213	
BACHILLERATO GENERAL	ESCUELA PREPARATORIA REGIONAL DE HUEJUQUILLA EL ALTO	HUEJUQUILLA EL ALTO	51	53	114	51	53	114	99	116	215	150	179	329	
BACHILLERATO GENERAL POR AREAS INTERDISCIPLINARIAS	ESCUELA PREPARATORIA REGIONAL DE HUEJUQUILLA EL ALTO	HUEJUQUILLA EL ALTO	0	0	0	0	0	0	17	29	46	17	29	46	
BACHILLERATO GENERAL	ESCUELA PREPARATORIA REGIONAL DE HUEJUQUILLA EL ALTO MÓDULO MEZQUITIC	MEZQUITIC	49	44	93	49	44	93	78	59	137	127	103	230	
BACHILLERATO GENERAL	ESCUELA PREPARATORIA REGIONAL DE JALOSTOTITLAN	JALOSTOTITLAN	104	125	229	104	125	229	193	248	439	297	371	668	
BACHILLERATO GENERAL	ESCUELA PREPARATORIA REGIONAL DE JAMAY	JAMAY	106	107	213	84	96	180	241	242	483	325	338	663	
BACHILLERATO GENERAL	ESCUELA PREPARATORIA REGIONAL DE JOCOATEPEC MÓDULO CONCEPCION DE BUENOS AIRES	CONCEPCION DE BUENOS AIRES	34	41	75	34	41	75	52	76	128	86	117	203	
BACHILLERATO GENERAL	ESCUELA PREPARATORIA REGIONAL DE JOCOATEPEC MÓDULO MANZANILLA DE LA PAZ	MANZANILLA DE LA PAZ	35	33	68	35	33	66	52	78	130	87	111	198	
BACHILLERATO GENERAL	ESCUELA PREPARATORIA REGIONAL DE JOCOATEPEC MÓDULO TIZAPAN EL ALTO	TIZAPAN EL ALTO	37	36	76	37	39	76	78	79	158	118	118	234	
BACHILLERATO GENERAL	ESCUELA PREPARATORIA REGIONAL DE JOCOATEPEC SEDE JOCOATEPEC	JOCOATEPEC	168	199	359	100	199	359	379	402	781	539	601	1,140	
BACHILLERATO GENERAL	ESCUELA PREPARATORIA REGIONAL DE LA BARCA SEDE LA BARCA	LA BARCA	243	294	537	107	163	270	523	638	1,162	630	862	1,492	
BACHILLERATO GENERAL	ESCUELA PREPARATORIA REGIONAL DE LAGOS DE MORENO MÓDULO ENCARNACION DE DIAZ	ENCARNACION DE DIAZ	22	30	52	22	30	52	29	73	102	51	103	154	
BACHILLERATO GENERAL	ESCUELA PREPARATORIA REGIONAL DE LAGOS DE MORENO MÓDULO OAJUELOS	OAJUELOS	37	27	64	37	27	64	59	66	125	96	93	189	
BACHILLERATO GENERAL	ESCUELA PREPARATORIA REGIONAL DE LAGOS DE MORENO MÓDULO SAN DIEGO DE ALEJANDRIA	SAN DIEGO DE ALEJANDRIA	27	47	74	27	47	74	48	76	124	75	123	198	
BACHILLERATO GENERAL	ESCUELA PREPARATORIA REGIONAL DE LAGOS DE MORENO MÓDULO UNION DE SAN ANTONIO	UNION DE SAN ANTONIO	61	92	153	61	92	153	131	180	291	182	252	444	
BACHILLERATO GENERAL	ESCUELA PREPARATORIA REGIONAL DE LAGOS DE MORENO MÓDULO VILLA HIDALGO	VILLA HIDALGO	92	116	208	92	116	208	138	202	341	231	318	549	
BACHILLERATO GENERAL	ESCUELA PREPARATORIA REGIONAL DE LAGOS DE MORENO SEDE LAGOS DE MORENO	LAGOS DE MORENO	285	350	633	295	390	686	594	747	1,341	800	1,037	1,837	
BACHILLERATO GENERAL POR AREAS INTERDISCIPLINARIAS	ESCUELA PREPARATORIA REGIONAL DE LAGOS DE MORENO SEDE LAGOS DE MORENO	LAGOS DE MORENO	0	0	0	0	0	0	18	13	31	18	13	31	
BACHILLERATO GENERAL	ESCUELA PREPARATORIA REGIONAL DE PUERTO MALLARTA MÓDULO EL TUITO	CABO CORRIENTES	45	52	97	43	52	95	56	84	140	99	136	235	

[Handwritten signature]

Anexo 1
Informe DGESU-SEP

INFORME DE MATRÍCULA

UNIVERSIDAD DE GUADALAJARA

NOMBRE DE LA INSTITUCIÓN:

Fecha de Captura: 08/11/2018

Informe Reportado del 2do. Semestre 15/12/2018

		Informe Reportado del 2do. Semestre 15/12/2018													
BACHILLERATO GENERAL	ESCUELA PREPARATORIA REGIONAL DE TAMAZULA DE GORDIANO MÓDULO CONTLA	TAMAZULA DE GORDIANO	7	5	12	0	0	0	18	25	41	16	25	41	
BACHILLERATO GENERAL	ESCUELA PREPARATORIA REGIONAL DE TAMAZULA DE GORDIANO MÓDULO MAZAMITLA	MAZAMITLA	96	73	169	96	73	169	155	183	338	251	256	507	
BACHILLERATO GENERAL	ESCUELA PREPARATORIA REGIONAL DE TAMAZULA DE GORDIANO MÓDULO QUITUPAN	QUITUPAN	28	23	49	28	23	49	25	43	88	51	86	117	
BACHILLERATO GENERAL	ESCUELA PREPARATORIA REGIONAL DE TAMAZULA DE GORDIANO MÓDULO VALLE DE JUAREZ	VALLE DE JUAREZ	7	9	16	0	0	0	32	31	63	32	31	63	
BACHILLERATO GENERAL	ESCUELA PREPARATORIA REGIONAL DE TECOLOTLAN	TECOLOTLAN	80	75	155	58	84	120	154	178	332	210	242	452	
BACHILLERATO GENERAL	ESCUELA PREPARATORIA REGIONAL DE TECOLOTLAN MÓDULO CHIQUILITLAN	CHIQUILITLAN	37	42	79	37	42	79	80	76	156	117	118	235	
BACHILLERATO GENERAL	ESCUELA PREPARATORIA REGIONAL DE TECOLOTLAN MÓDULO JUCHITLAN	JUCHITLAN	28	32	60	15	25	40	85	84	169	100	109	209	
BACHILLERATO GENERAL	ESCUELA PREPARATORIA REGIONAL DE TECOLOTLAN MÓDULO SOYATLAN DEL ORO	ATENCO	25	26	52	26	26	52	52	34	86	78	60	138	
BACHILLERATO GENERAL	ESCUELA PREPARATORIA REGIONAL DE TECOLOTLAN MÓDULO TENAMAXTLAN	TENAMAXTLAN	29	27	56	29	27	56	63	86	129	92	93	185	
BACHILLERATO GENERAL	ESCUELA PREPARATORIA REGIONAL DE TEPATITLAN MÓDULO ACATIC	ACATIC	92	91	183	47	73	120	193	241	434	240	314	554	
BACHILLERATO GENERAL	ESCUELA PREPARATORIA REGIONAL DE TEPATITLAN MÓDULO CAÑADAS	CAÑADAS DE OBREGON	19	20	39	19	20	38	36	33	69	55	53	108	
BACHILLERATO GENERAL	ESCUELA PREPARATORIA REGIONAL DE TEPATITLAN MÓDULO VALLE DE GUADALUPE	VALLE DE GUADALUPE	48	50	98	48	50	98	87	91	158	115	141	258	
BACHILLERATO GENERAL	ESCUELA PREPARATORIA REGIONAL DE TEPATITLAN MÓDULO YAHUALICA	YAHUALICA	58	64	122	58	64	122	99	90	149	117	154	271	
BACHILLERATO GENERAL POR AREAS INTERDISCIPLINARIAS	ESCUELA PREPARATORIA REGIONAL DE TEPATITLAN SEDE TEPATITLAN	TEPATITLAN	428	510	938	208	293	501	972	1,108	2,080	1,180	1,401	2,581	
BACHILLERATO TECNOLÓGICO EN ADMINISTRACION DE PEQUEÑOS Y MEDIANOS NEGOCIOS	ESCUELA PREPARATORIA REGIONAL DE TEPATITLAN SEDE TEPATITLAN	TEPATITLAN	0	0	0	0	0	0	43	37	80	43	37	80	
BACHILLERATO GENERAL	ESCUELA PREPARATORIA REGIONAL DE TEQUILA EXTENSION SAN ANDRES	MAGDALENA	36	36	72	36	36	72	0	0	0	36	36	72	
BACHILLERATO GENERAL	ESCUELA PREPARATORIA REGIONAL DE TEQUILA MÓDULO HOSTOTIPAUILLLO	HOSTOTIPAUILLLO	18	19	38	19	19	38	42	21	83	61	40	101	
BACHILLERATO GENERAL	ESCUELA PREPARATORIA REGIONAL DE TEQUILA MÓDULO LA VENTA DE MOCHILITIC	HOSTOTIPAUILLLO	42	34	76	42	34	76	80	79	159	122	113	235	
BACHILLERATO GENERAL	ESCUELA PREPARATORIA REGIONAL DE TEQUILA MÓDULO MAGDALENA	MAGDALENA	17	22	39	17	22	39	35	25	71	53	57	110	
BACHILLERATO GENERAL	ESCUELA PREPARATORIA REGIONAL DE TEQUILA SEDE TEQUILA	TEQUILA	66	71	137	66	71	137	123	138	261	189	209	398	
BACHILLERATO TECNOLÓGICO EN ADMINISTRACION	ESCUELA PREPARATORIA REGIONAL DE TEQUILA SEDE TEQUILA	TEQUILA	131	129	260	131	129	260	218	238	456	349	387	710	
BACHILLERATO TECNOLÓGICO EN TURISMO	ESCUELA PREPARATORIA REGIONAL DE TEQUILA SEDE TEQUILA	TEQUILA	50	32	82	50	32	82	73	79	152	123	111	234	
BACHILLERATO GENERAL	ESCUELA PREPARATORIA REGIONAL DE TEQUILA SEDE TEQUILA	TEQUILA	15	32	47	15	32	47	28	38	65	41	71	112	
BACHILLERATO GENERAL	ESCUELA PREPARATORIA REGIONAL DE TLAJOMULCO DE ZUÑIGA MÓDULO EL ZAPOTE	TLAJOMULCO DE ZUÑIGA	98	48	117	42	39	81	17	21	38	59	60	119	
BACHILLERATO GENERAL	ESCUELA PREPARATORIA REGIONAL DE TLAJOMULCO DE ZUÑIGA MÓDULO CAJITILAN	TLAJOMULCO DE ZUÑIGA	148	159	305	40	53	93	171	242	413	211	295	509	

Anexo 1
Informe DGESU-SEP

INFORME DE MATRÍCULA

UNIVERSIDAD DE GUADALAJARA

NOMBRE DE LA INSTITUCIÓN:

Fecha de Captura: 08/11/2018

Informe Reportado del 2do. Semestre 15/12/2018

BACHILLERATO GENERAL	ESCUELA PREPARATORIA REGIONAL DE TLAJOMULCO DE ZUÑIGA MÓDULO SAN AGUSTIN	TLAJOMULCO DE ZUÑIGA	167	154	321	82	96	178	276	288	564	358	384	742
BACHILLERATO GENERAL	ESCUELA PREPARATORIA REGIONAL DE TLAJOMULCO DE ZUÑIGA SEDE TLAJOMULCO DE ZUÑIGA	TLAJOMULCO DE ZUÑIGA	620	661	1,071	173	190	369	701	695	1,698	674	1,191	2,065
BACHILLERATO GENERAL POR ÁREAS INTERDISCIPLINARIAS	ESCUELA PREPARATORIA REGIONAL DE TLAJOMULCO DE ZUÑIGA SEDE TLAJOMULCO DE ZUÑIGA	TLAJOMULCO DE ZUÑIGA	0	0	0	0	0	0	301	261	562	301	261	562
BACHILLERATO GENERAL	ESCUELA PREPARATORIA REGIONAL DE TOLUQUILLA	TLAQUEPAQUE	239	256	495	148	167	315	403	444	847	561	611	1,182
BACHILLERATO GENERAL	ESCUELA PREPARATORIA REGIONAL DE TUXPAN	TUXPAN	45	80	125	45	80	125	110	191	301	155	271	426
BACHILLERATO GENERAL	ESCUELA PREPARATORIA REGIONAL DE TUXPAN MÓDULO PIHLIAMI	PIHLIAMI	12	18	30	12	18	30	33	38	71	45	58	101
BACHILLERATO GENERAL	ESCUELA PREPARATORIA REGIONAL DE TUXPAN MÓDULO TECALITLAN	TECALITLAN	57	52	109	57	52	109	104	104	208	161	156	317
BACHILLERATO GENERAL	ESCUELA PREPARATORIA REGIONAL DE TUXPAN MÓDULO TONILA	TONILA	24	33	57	24	33	57	24	20	44	48	53	101
BACHILLERATO GENERAL	ESCUELA PREPARATORIA REGIONAL DE UNION DE TULA	UNION DE TULA	59	83	142	59	83	142	142	166	308	201	249	450
BACHILLERATO GENERAL	ESCUELA PREPARATORIA REGIONAL DE UNION DE TULA MÓDULO AYUTLA	AYUTLA	35	56	94	35	56	94	80	91	171	118	147	265
BACHILLERATO GENERAL	ESCUELA PREPARATORIA REGIONAL DE UNION DE TULA MÓDULO EJUTLA	EJUTLA	8	12	20	8	12	20	17	23	46	25	41	66
BACHILLERATO GENERAL	ESCUELA PREPARATORIA REGIONAL DE ZACALCO DE TORRES EXTENSION CITALA	TEOCUITITLAN DE CORONA	14	15	29	14	15	29	31	28	59	45	43	88
BACHILLERATO GENERAL	ESCUELA PREPARATORIA REGIONAL DE ZACALCO DE TORRES MÓDULO ATEMAJAC DE BRIZUELA	ATEMAJAC DE BRIZUELA	30	37	67	30	37	67	49	43	92	79	80	159
BACHILLERATO GENERAL	ESCUELA PREPARATORIA REGIONAL DE ZACALCO DE TORRES MÓDULO TEOCUITITLAN DE CORONA	TEOCUITITLAN DE CORONA	39	56	95	13	32	45	101	109	210	114	141	255
BACHILLERATO GENERAL	ESCUELA PREPARATORIA REGIONAL DE ZACALCO DE TORRES MÓDULO VILLA ATOYAC	ATOYAC	49	38	87	49	38	87	78	103	181	127	141	268
BACHILLERATO GENERAL	ESCUELA PREPARATORIA REGIONAL DE ZACALCO DE TORRES SEDE ZACALCO DE TORRES	ZACALCO DE TORRES	106	151	256	59	121	180	313	310	623	372	431	803
BACHILLERATO TECNOLÓGICO EN ADMINISTRACIÓN DE PEQUEÑOS Y MEDIANOS NEGOCIOS	ESCUELA PREPARATORIA REGIONAL DE ZACALCO DE TORRES SEDE ZACALCO DE TORRES	ZACALCO DE TORRES	26	24	50	26	24	50	83	87	170	109	111	220
BACHILLERATO GENERAL	ESCUELA PREPARATORIA REGIONAL DE ZAPOTILTLIC SEDE ZAPOTILTLIC	ZAPOTILTLIC	108	161	269	108	160	268	245	331	576	353	461	844
BACHILLERATO GENERAL	ESCUELA PREPARATORIA REGIONAL DE ZAPOTLANEJO MÓDULO MATATLAN	ZAPOTLANEJO	32	33	65	18	27	45	37	41	78	55	68	123
BACHILLERATO GENERAL	ESCUELA PREPARATORIA REGIONAL DE ZAPOTLANEJO SEDE ZAPOTLANEJO	ZAPOTLANEJO	219	249	468	153	207	360	499	520	1,019	652	727	1,379
BACHILLERATO GENERAL	ESCUELA PREPARATORIA REGIONAL DEL GRULLO MÓDULO DEL CHANTE	EL GRULLO	16	12	28	16	12	28	28	27	55	44	36	83
BACHILLERATO GENERAL	ESCUELA PREPARATORIA REGIONAL VILLA CORONA	VILLA CORONA	105	102	207	105	102	207	176	217	396	283	319	602
BACHILLERATO GENERAL	ESCUELA REGIONAL DE EDUCACION MEDIA SUPERIOR DE OCOITLAN MÓDULO ATEQUIZA	ATEQUIZA	77	101	178	43	77	120	186	176	362	229	253	462
BACHILLERATO GENERAL	ESCUELA REGIONAL DE EDUCACION MEDIA SUPERIOR DE OCOITLAN MÓDULO DE PONCITLAN	PONCITLAN	16	18	34	16	18	34	0	0	0	16	18	34
BACHILLERATO GENERAL	ESCUELA REGIONAL DE EDUCACION MEDIA SUPERIOR DE OCOITLAN MÓDULO TOTOTLAN	TOTOTLAN	39	44	83	39	44	83	133	150	283	172	194	366

[Handwritten signature]

Anexo 1
Informe DGESU-SEP

INFORME DE MATRÍCULA

UNIVERSIDAD DE GUADALAJARA

NOMBRE DE LA INSTITUCIÓN:

Fecha de Captura: 08/11/2018

Informe Reportado del 2do. Semestre 15/12/2018

			14	15	29	14	15	29	14	22	38	28	37	65
BACHILLERATO TECNOLÓGICO AGROPECUARIO	ESCUELA REGIONAL DE EDUCACION MEDIA SUPERIOR DE OCOTLAN MÓDULO TOTOTLAN	TOTOTLAN	14	15	29	14	15	29	14	22	38	28	37	65
BACHILLERATO GENERAL	ESCUELA REGIONAL DE EDUCACION MEDIA SUPERIOR DE OCOTLAN MÓDULO ZAPOTLAN DEL REY	ZAPOTLAN DEL REY	42	48	90	42	48	90	44	90	134	86	138	224
BACHILLERATO TECNOLÓGICO AGROPECUARIO	ESCUELA REGIONAL DE EDUCACION MEDIA SUPERIOR DE OCOTLAN MÓDULO ZAPOTLAN DEL REY	ZAPOTLAN DEL REY	30	18	48	30	18	48	24	21	45	54	37	91
BACHILLERATO GENERAL	ESCUELA REGIONAL DE EDUCACION MEDIA SUPERIOR DE OCOTLAN SEDE OCOTLAN	OCOTLAN	137	148	285	128	143	271	352	444	796	480	587	1,067
BACHILLERATO TECNOLÓGICO AGROPECUARIO	ESCUELA REGIONAL DE EDUCACION MEDIA SUPERIOR DE OCOTLAN SEDE OCOTLAN	OCOTLAN	100	89	189	54	38	90	185	138	324	239	175	414
BACHILLERATO TECNOLÓGICO EN ENFERMERIA	ESCUELA REGIONAL DE EDUCACION MEDIA SUPERIOR DE OCOTLAN SEDE OCOTLAN	OCOTLAN	97	261	358	46	134	180	178	444	620	222	578	800
TECNICO PROFESIONAL EN ENFERMERIA	ESCUELA REGIONAL DE EDUCACION MEDIA SUPERIOR DE OCOTLAN SEDE OCOTLAN	OCOTLAN	0	0	0	0	0	0	33	80	113	33	80	113
TECNOLOGO PROFESIONAL EN MECANICA INDUSTRIAL	ESCUELA REGIONAL DE EDUCACION MEDIA SUPERIOR DE OCOTLAN SEDE OCOTLAN	OCOTLAN	70	2	72	48	2	50	177	2	179	225	4	229
TECNOLOGO PROFESIONAL QUIMICO INDUSTRIAL	ESCUELA REGIONAL DE EDUCACION MEDIA SUPERIOR DE OCOTLAN SEDE OCOTLAN	OCOTLAN	58	79	135	37	53	90	174	205	379	211	258	469
BACHILLERATO GENERAL	ESCUELA REGIONAL DE VILLA CORONA MÓDULO ACATLAN DE JUAREZ	ACATLAN DE JUAREZ	102	149	251	72	108	180	200	193	393	272	301	573
BACHILLERATO GENERAL	ESCUELA VOCACIONAL SEDE VOCACIONAL	GUADALAJARA	820	1,232	2,152	310	531	841	1,512	2,102	3,614	1,822	2,833	4,455
BACHILLERATO TECNOLÓGICO EN TURISMO	ESCUELA VOCACIONAL SEDE VOCACIONAL	GUADALAJARA	91	219	310	46	134	180	161	468	630	207	603	810
TOTAL			33,070	37,178	70,248	15,988	20,361	36,349	54,908	65,494	120,402	70,896	85,855	156,751

TOTAL CAMPUS	33,070	37,178	70,248	15,988	20,361	36,349	54,908	65,494	120,402	70,896	85,855	156,751
---------------------	---------------	---------------	---------------	---------------	---------------	---------------	---------------	---------------	----------------	---------------	---------------	----------------

[Handwritten signature]

Anexo 1
Informe DGESU-SEP

INFORME DE MATRÍCULA

NOMBRE DE LA INSTITUCIÓN:

UNIVERSIDAD DE GUADALAJARA


Fecha de Captura: 08/11/2018

Informe Reportado del 2do. Semestre 15/12/2018

TOTAL MATRÍCULA ESCOLARIZADA	ASPIRANTES			NUEVO INGRESO			RE INGRESO			MATRÍCULA TOTAL		
	H	M	Total	H	M	Total	H	M	Total	H	M	Total
	58,173	67,689	125,862	25,365	30,861	56,226	105,274	122,269	227,543	130,639	153,130	283,769

MODALIDAD NO ESCOLARIZADA

NIVEL NMS	NOMBRE DEL CAMPUS ESCUELA	MUNICIPIO	SISTEMA DE UNIVERSIDAD VIRTUAL											
			ASPIRANTES			NUEVO INGRESO			RE INGRESO			MATRÍCULA TOTAL		
			H	M	Total	H	M	Total	H	M	Total	H	M	Total
BACHILLERATO GENERAL POR ÁREAS INTERDISCIPLINARIAS	SISTEMA DE UNIVERSIDAD VIRTUAL SEDE UNIVERSIDAD VIRTUAL	GUADALAJARA	34	57	91	32	56	88	77	99	176	109	155	264
		TOTAL	34	57	91	32	56	88	77	99	176	109	155	264
LICEN			H	M	Total	H	M	Total	H	M	Total	H	M	Total
LICENCIATURA EN ADMINISTRACION DE LAS ORGANIZACIONES	SISTEMA DE UNIVERSIDAD VIRTUAL SEDE UNIVERSIDAD VIRTUAL	GUADALAJARA	77	118	195	77	118	195	485	607	1,072	542	725	1,267
LICENCIATURA EN BIBLIOTECOLOGIA	SISTEMA DE UNIVERSIDAD VIRTUAL SEDE UNIVERSIDAD VIRTUAL	GUADALAJARA	0	0	0	0	0	0	1	19	20	1	19	20
LICENCIATURA EN BIBLIOTECOLOGIA Y GESTION DEL CONOCIMIENTO	SISTEMA DE UNIVERSIDAD VIRTUAL SEDE UNIVERSIDAD VIRTUAL	GUADALAJARA	7	11	18	7	11	18	30	48	78	37	59	96
LICENCIATURA EN DESARROLLO EDUCATIVO	SISTEMA DE UNIVERSIDAD VIRTUAL SEDE UNIVERSIDAD VIRTUAL	GUADALAJARA	28	110	138	28	110	138	116	388	504	144	498	642
LICENCIATURA EN EDUCACION	SISTEMA DE UNIVERSIDAD VIRTUAL SEDE UNIVERSIDAD VIRTUAL	GUADALAJARA	0	0	0	0	0	0	21	75	96	21	75	96
LICENCIATURA EN GESTION CULTURAL	SISTEMA DE UNIVERSIDAD VIRTUAL SEDE UNIVERSIDAD VIRTUAL	GUADALAJARA	23	44	67	23	44	67	95	182	288	119	230	355
LICENCIATURA EN PERIODISMO DIGITAL	SISTEMA DE UNIVERSIDAD VIRTUAL SEDE UNIVERSIDAD VIRTUAL	GUADALAJARA	6	2	8	6	2	8	22	9	31	28	11	39
LICENCIATURA EN SEGURIDAD CIUDADANA	SISTEMA DE UNIVERSIDAD VIRTUAL SEDE UNIVERSIDAD VIRTUAL	GUADALAJARA	12	11	23	12	11	23	100	58	158	112	69	181
LICENCIATURA EN TECNOLOGIAS E INFORMACION	SISTEMA DE UNIVERSIDAD VIRTUAL SEDE UNIVERSIDAD VIRTUAL	GUADALAJARA	108	28	136	108	28	136	443	129	572	551	157	708
		TOTAL	261	324	585	261	324	585	1,284	1,525	2,819	1,555	1,849	3,404
MTRIA			H	M	Total	H	M	Total	H	M	Total	H	M	Total
MAESTRIA EN DESARROLLO Y DIRECCION DE LA INNOVACION	SISTEMA DE UNIVERSIDAD VIRTUAL SEDE UNIVERSIDAD VIRTUAL	GUADALAJARA	14	11	25	14	11	25	0	0	0	14	11	25
MAESTRIA EN DOCENCIA PARA LA EDUCACION MEDIA SUPERIOR	SISTEMA DE UNIVERSIDAD VIRTUAL SEDE UNIVERSIDAD VIRTUAL	GUADALAJARA	11	18	29	11	11	22	10	7	17	21	18	39
MAESTRIA EN GENERACION Y GESTION DE LA INNOVACION	SISTEMA DE UNIVERSIDAD VIRTUAL SEDE UNIVERSIDAD VIRTUAL	GUADALAJARA	0	0	0	0	0	0	17	15	32	17	15	32
MAESTRIA EN GESTION DE SERVICIOS PUBLICOS EN AMBIENTES VIRTUALES	SISTEMA DE UNIVERSIDAD VIRTUAL SEDE UNIVERSIDAD VIRTUAL	GUADALAJARA	1	0	1	0	0	0	5	2	7	5	2	7
MAESTRIA EN GESTION DEL APRENDIZAJE EN AMBIENTES VIRTUALES	SISTEMA DE UNIVERSIDAD VIRTUAL SEDE UNIVERSIDAD VIRTUAL	GUADALAJARA	13	21	34	11	19	30	9	11	20	20	30	50
MAESTRIA EN GOBIERNO ELECTRONICO	SISTEMA DE UNIVERSIDAD VIRTUAL SEDE UNIVERSIDAD VIRTUAL	GUADALAJARA	6	3	9	6	3	9	0	0	0	6	3	9
MAESTRIA EN PERIODISMO DIGITAL	SISTEMA DE UNIVERSIDAD VIRTUAL SEDE UNIVERSIDAD VIRTUAL	GUADALAJARA	11	9	20	10	7	17	9	4	13	19	11	30



Anexo 1
Informe DGESU-SEP

INFORME DE MATRÍCULA

UNIVERSIDAD DE GUADALAJARA

NOMBRE DE LA INSTITUCIÓN:

Fecha de Captura: 08/11/2018

Informe Reportado del 2do. Semestre 15/12/2018

NOMBRE DE LA INSTITUCIÓN	SISTEMA DE UNIVERSIDAD VIRTUAL SEDE UNIVERSIDAD VIRTUAL	Informe Reportado del 2do. Semestre 15/12/2018								
		GUADALAJARA			GUADALAJARA			GUADALAJARA		
MAESTRIA EN TRANSPARENCIA Y PROTECCION DE DATOS PERSONALES	SISTEMA DE UNIVERSIDAD VIRTUAL SEDE UNIVERSIDAD VIRTUAL	H	M	Total	H	M	Total	H	M	Total
MAESTRIA EN TRANSPARENCIA Y PROTECCION DE DATOS PERSONALES	SISTEMA DE UNIVERSIDAD VIRTUAL SEDE UNIVERSIDAD VIRTUAL	15	8	23	14	8	22	13	23	36
MAESTRIA EN VALLIACION	SISTEMA DE UNIVERSIDAD VIRTUAL SEDE UNIVERSIDAD VIRTUAL	13	4	17	13	4	17	24	10	34
TOTAL		84	74	158	79	63	142	87	72	159
DOCTO		H	M	Total	H	M	Total	H	M	Total
DOCTORADO EN SISTEMAS Y AMBIENTES EDUCATIVOS	SISTEMA DE UNIVERSIDAD VIRTUAL SEDE UNIVERSIDAD VIRTUAL	5	8	13	4	7	11	4	7	11
TOTAL		5	8	13	4	7	11	4	7	11
		384	463	847	376	450	826	1,482	1,703	3,185
								1,838	2,153	3,991

Anexo 1
Informe DGEU-SEP

INFORME DE MATRÍCULA


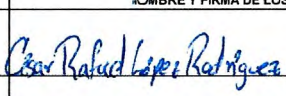

NOMBRE DE LA INSTITUCIÓN:

UNIVERSIDAD DE GUADALAJARA

Fecha de Captura: 08/11/2018

Informe Reportado del 2do. Semestre 15/12/2018

TOTAL MATRÍCULA NO ESCOLARIZADA	ASPIRANTES			NUEVO INGRESO			RE INGRESO			MATRÍCULA TOTAL		
	H	M	Total	H	M	Total	H	M	Total	H	M	Total
	384	483	847	376	450	826	1,462	1,703	3,165	1,838	2,153	3,991
TOTAL MATRÍCULA DE LA INSTITUCIÓN	58,557	68,152	126,709	25,741	31,311	57,052	106,736	123,972	230,708	132,477	155,283	287,760

NOMBRE Y FIRMA DEL DIRECTOR DE SERVICIOS ESCOLARES	NOMBRE Y FIRMA DE LOS RESPONSABLES DE CAPTURA
 Coordinador General de Control Escolar Mtro. Roberto Rivas Montiel Universidad de Guadalajara	 Jefe de la Unidad de Control de Alumnos Lic. César Raúl López Rodríguez Universidad de Guadalajara
	 Jefe de la Unidad de Información y Estadística Institucional Mtro. Alfonso Domínguez Salcido Universidad de Guadalajara



UNIVERSIDAD DE GUADALAJARA

CD

(Conteniendo la información “Informe Financiero del 01 de enero al 31 de marzo (1er. Trimestre) del Ejercicio Fiscal 2019”).



UNIVERSIDAD DE GUADALAJARA

Guadalajara, Jal. México, Marzo 2019

A solid blue horizontal bar is located at the bottom of the page.