



UNIVERSIDAD DE GUADALAJARA

Informe Financiero del 01 de Octubre al 31 de diciembre (4to. Trimestre) del Ejercicio Fiscal 2019

Presupuesto de Egresos de la Federación para el Ejercicio
Fiscal 2019 Artículo 38



Contenido

Recursos entregados a la Universidad de Guadalajara del 01 de octubre al 31 de diciembre (4to. Trimestre) del Ejercicio Fiscal 2019

I. Programas a los que se destinen los recursos y el cumplimiento de las metas correspondientes.

II. Costo de nómina del personal docente, no docente, administrativo y manual, identificando las distintas categorías y los tabuladores de las remuneraciones por puesto, responsabilidad laboral y su lugar de ubicación.

III. Desglose del gasto corriente destinado a su operación.

IV. Estados financieros.

V. La información sobre matrícula de inicio y fin de cada ciclo escolar.



UNIVERSIDAD DE GUADALAJARA

Recursos entregados a la Universidad de Guadalajara del 01 de octubre al 31 de diciembre (4to. Trimestre) del Ejercicio Fiscal 2019.



I. Programas a los que se destinen los recursos y el cumplimiento de las metas correspondientes.

DESTINO DE LOS RECURSOS FEDERALES QUE RECIBEN UNIVERSIDADES E INSTITUCIONES DE EDUCACION MEDIA SUPERIOR Y SUPERIOR.

En terminos del articulo 38, fracción I del Decreto de Presupuesto de Egresos de la Federación para el Ejercicio Fiscal 2019.

Programas y cumplimiento de metas.

La información presentada es acumulada al periodo que se reporta.


Enero - Diciembre 2019.


Fracción I

Nombre de la Universidad	Programas PEF2019	*	PRIMER TRIMESTRE DEL 2019			SEGUNDO TRIMESTRE DEL 2019			TERCER TRIMESTRE DEL 2019			CUARTO TRIMESTRE DEL 2019		
			LOS PROGRAMAS A LOS QUE SE DESTINEN LOS RECURSOS FEDERALES (MILES DE PESOS)			NOTA	LOS PROGRAMAS A LOS QUE SE DESTINEN LOS RECURSOS FEDERALES (MILES DE PESOS)			NOTA	LOS PROGRAMAS A LOS QUE SE DESTINEN LOS RECURSOS FEDERALES (MILES DE PESOS)			NOTA
			Enero	Febrero	Marzo		Abril	Mayo	Junio		Julio	Agosto	Septiembre	
U. de Guadalajara	SUBSIDIOS FEDERALES PARA ORGANISMOS DESCENTRALIZADOS ESTATALES U006	A	0.00	1,133,007.00	1,691,140.00	2,063,675.00	2,436,210.00	3,182,053.00	3,925,428.29	4,359,238.38	4,793,048.45	5,226,898.57	5,661,292.29	6,061,259.68
		R/M	0.00	1,133,007.00	558,133.00	372,535.00	372,535.00	745,843.00	743,375.29	433,810.10	433,810.10	433,810.10	434,433.72	399,967.38
VVV	CARRERA DOCENTE U040	A	0.00	0.00	0.00	0.00	0.00	0.00	0.00	42,665.71	42,665.71	42,665.71	42,665.71	42,665.71
		R/M	0.00	0.00	0.00	0.00	0.00	0.00	0.00	42,665.71	0.00	0.00	0.00	0.00
VVV	APOYOS A CENTROS Y ORGANIZACIONES DE EDUCACIÓN U090	A	0.00	0.00	0.00	0.00	0.00	0.00	0.00	0.00	0.00	0.00	0.00	0.00
		R/M	0.00	0.00	0.00	0.00	0.00	0.00	0.00	0.00	0.00	0.00	0.00	0.00
VVV	100 UNIVERSIDADES BENITO JUÁREZ U083	A	0.00	0.00	0.00	0.00	0.00	0.00	0.00	0.00	0.00	0.00	0.00	0.00
		R/M	0.00	0.00	0.00	0.00	0.00	0.00	0.00	0.00	0.00	0.00	0.00	0.00
VVV	PROGRAMA PARA EL DESARROLLO PROFESIONAL DOCENTE (PRODEP) S247	A	0.00	0.00	0.00	0.00	0.00	0.00	0.00	0.00	18,487.65	18,487.65	18,487.65	18,487.65
		R/M	0.00	0.00	0.00	0.00	0.00	0.00	0.00	0.00	0.00	0.00	0.00	0.00
VVV	PROGRAMA FORTALECIMIENTO DE LA CALIDAD EDUCATIVA (PFCE) S267	A	0.00	0.00	0.00	0.00	32,622.26	32,622.26	32,622.26	32,622.26	32,622.26	32,622.26	32,622.26	32,622.26
		R/M	0.00	0.00	0.00	0.00	32,622.26	0.00	0.00	0.00	0.00	0.00	0.00	0.00
VVV	AAA	A	0.00	0.00	0.00	0.00	0.00	0.00	0.00	0.00	0.00	0.00	0.00	0.00
		R/M	0.00	0.00	0.00	0.00	0.00	0.00	0.00	0.00	0.00	0.00	0.00	0.00
VVV	BBB	A	0.00	0.00	0.00	0.00	0.00	0.00	0.00	0.00	0.00	0.00	0.00	0.00
		R/M	0.00	0.00	0.00	0.00	0.00	0.00	0.00	0.00	0.00	0.00	0.00	0.00
SUMA DEL MES			0.00	1,133,007.00	558,133.00	372,535.00	405,157.26	745,843.00	743,375.29	476,475.81	452,297.75	433,810.10	434,433.72	399,967.38
SUMAS ACUMULADAS			0.00	1,133,007.00	1,691,140.00	2,063,675.00	2,468,832.26	3,214,675.26	3,958,050.54	4,434,526.35	4,886,824.10	5,320,634.19	5,755,067.92	6,155,035.30
ACUMULADO DEL TRIMESTRE					1,691,140.00		1,523,535.26			1,672,148.94			1,369,811.38	


Mtro. Gustavo A. Cárdenas Getho
Director de Finanzas


Mtra. Paola Lycoette Corona Gutiérrez
Coordinadora General de Planeación y Desarrollo Institucional


Dr. Ricardo Villalobos Lomeli
Rector General


C.P. Alfredo Najar Fuentes
Contralor General

Nota: No obstante, que de acuerdo al Segundo Anexo de Ejecución al Convenio Marco de Colaboración para el Apoyo Financiero, suscrito entre la Universidad de Guadalajara y la SEP-DGESU, se debió recibir la cantidad de \$132,000,000.00, únicamente se recaudaron las remesas por las cantidades de \$60,046,292.50 y \$31,579,952.00, sumando la cantidad de \$97,626,244.50, como partidas de Subsidio Federal Extraordinario no regulizable al rubro de servicios personales.

RECURSOS FEDERALES QUE SE RECIBIERON INCLUYENDO SUBSIDIOS EXTRAORDINARIOS, EN EL ARTICULO 38/2019 PEF DEL PRESENTE EJERCICIO, PRESENTARSE EN LAS FRACCIONES I, II Y III. ASÍ MISMO EL ÓRGANO DE CONTROL INTERNO DE LA INSTITUCIÓN SERÁ EL RESPONSABLE DE INFORMAR AL C. RECTOR(A) QUE SEA CORRECTA LA INFORMACIÓN RELATIVA AL DESARROLLO DE ESTE PROGRAMA DE LOS FONDOS DE LOS RECURSOS ASIGNADOS PEF EN EL PRESENTE EJERCICIO.

A = Acumulado

R/M = Recursos Federales Mensuales (Subsidios Ordinarios y Extraordinarios 2019)



II. Costo de nómina del personal docente, no docente, administrativo y manual, identificando las distintas categorías y los tabuladores de remuneraciones por puesto, responsabilidad laboral y su lugar de ubicación.

RECURSOS FEDERALES QUE RECIBEN UNIVERSIDADES E INSTITUCIONES DE EDUCACION TECNICA SUPERIOR Y SUPERIOR
 Costo de la plantilla de personal.
 En términos del artículo 38, fracción I del Decreto de Presupuesto de Egresos de la Federación para el Ejercicio Fiscal 2019.
 La información presentada es acumulada al periodo que se reporta.
 Periodo de Octubre - Diciembre 2019

Fracción II										CUARTO TRIMESTRE 2019				
Estructura de la Plantilla										Costo total de la plantilla (Pesos)				
Institución	Categoría	Tipo de personal	Costos unitarios línea personal			Número de plazas			Retribución mensual total	Utilización				
			Octubre	Noviembre	Diciembre	Octubre	Noviembre	Diciembre			Octubre	Noviembre	Diciembre	Acumulado Octubre a Dic.
U DE GUDALAJARA	D-056	MM Y S	66 560	66 615	66 745	12	12	12	COORDINADOR GENERAL	U DE GUDALAJARA	798 721	799 379	800 942	2,399 042
U DE GUDALAJARA	D-067	MM Y S	57 817	57 817	58 182	2	2	2	DIRECTOR ACADEMICO	U DE GUDALAJARA	115 634	115 634	116 363	347 632
U DE GUDALAJARA	D-068	MM Y S	57 032	57 032	57 034	1	1	1	DIRECTOR ADMINISTRATIVO	U DE GUDALAJARA	57 032	57 032	57 034	171 098
U DE GUDALAJARA	D-164	MM Y S	47 403	47 403	47 405	1	1	1	DIRECTOR BIBLIOTECA PUBLICA DEL EDO JAL.	U DE GUDALAJARA	47 403	47 403	47 405	142 211
U DE GUDALAJARA	D-083	MM Y S	42 120	42 444	42 493	21	21	21	DIRECTOR DE AREA	U DE GUDALAJARA	864 854	861 524	862 348	2,608 727
U DE GUDALAJARA	D-088	MM Y S	40 951	40 950	21 615	1	1	2	DIRECTOR DE CENTRO	U DE GUDALAJARA	61 901	61 901	43 330	207 052
U DE GUDALAJARA	D-063	MM Y S	59 725	53 517	56 961	45	45	45	DIRECTOR DE DIVISION	U DE GUDALAJARA	2 887 621	2 408 259	2 563 234	7 655 114
U DE GUDALAJARA	D-081	MM Y S	51 781	51 828	51 174	70	70	70	DIRECTOR DE FINANZAS	U DE GUDALAJARA	83 753	83 753	83 755	251 261
U DE GUDALAJARA	D-051	MM Y S	83 753	83 753	83 755	1	1	1	DIRECTOR DE INSTITUTO	U DE GUDALAJARA	154 567	155 382	144 238	454 187
U DE GUDALAJARA	D-070	MM Y S	38 642	38 846	38 090	4	4	4	DIRECTOR DE TECNOLOGIAS	U DE GUDALAJARA	47 521	47 521	47 522	142 564
U DE GUDALAJARA	D-009	MM Y S	47 521	47 521	47 522	1	1	1	DIRECTOR FUNDADOR DEL I DE POL PUB Y GOB	U DE GUDALAJARA	44 027	44 026	44 028	132 081
U DE GUDALAJARA	D-159	MM Y S	44 027	44 026	44 028	1	1	1	DIRECTOR GENERAL	U DE GUDALAJARA	83 753	83 753	83 755	251 261
U DE GUDALAJARA	D-042	MM Y S	83 753	83 753	83 755	1	1	1	DIRECTOR OPERADORA	U DE GUDALAJARA	64 032	64 032	64 034	192 098
U DE GUDALAJARA	D-181	MM Y S	64 032	64 032	64 034	1	1	1	JEFE DE DEPARTAMENTO ACADEMICO	U DE GUDALAJARA	6 784 085	6 708 958	6 849 365	20 342 309
U DE GUDALAJARA	D-082	MM Y S	42 667	42 482	43 350	159	158	158	JEFE DE UNIDAD "C"	U DE GUDALAJARA	4 473 395	4 471 045	4 432 039	13 323 019
U DE GUDALAJARA	C-061	MM Y S	15 898	15 498	15 497	285	285	285	JEFE DE UNIDAD "D" BIS	U DE GUDALAJARA	3 545 208	3 588 936	3 513 815	10 847 359
U DE GUDALAJARA	D-084	MM Y S	40 286	40 777	39 930	88	88	88	JEFE DE UNIDAD "E"	U DE GUDALAJARA	1 554 214	1 561 204	1 591 567	4 706 985
U DE GUDALAJARA	C-043	MM Y S	28 782	28 911	29 473	54	54	54	JEFE DE UNIDAD "F"	U DE GUDALAJARA	217 186	217 156	217 814	652 128
U DE GUDALAJARA	D-141	MM Y S	43 431	43 431	43 563	5	5	5	JEFE DE INSTITUTO DE GESTION DEL CONCOCI	U DE GUDALAJARA	46 427	46 427	46 429	139 284
U DE GUDALAJARA	D-142	MM Y S	46 427	46 427	46 429	1	1	1	JEFE DE INSTITUTO DE GESTION DEL CONCOCI	U DE GUDALAJARA	46 246	46 246	46 248	138 740
U DE GUDALAJARA	D-080	MM Y S	46 246	46 246	46 248	1	1	1	OFICIAL MAYOR DE ESCUELA	U DE GUDALAJARA	1 592 119	1 584 750	1 596 498	4 783 368
U DE GUDALAJARA	D-121	MM Y S	15 921	15 947	15 985	100	100	100	ORIENTADOR EDUCATIVO DE ESCUELA	U DE GUDALAJARA	771 273	770 291	771 847	2 313 411
U DE GUDALAJARA	D-122	MM Y S	10 423	10 409	10 573	74	74	74	RECTOR DE CENTRO UNIVERSITARIO	U DE GUDALAJARA	1 147 592	1 147 592	1 147 620	3 442 802
U DE GUDALAJARA	D-041	MM Y S	76 506	76 506	76 508	15	15	15	RECTOR DEL SISTEMA DE UNIVERSIDAD VIRTUA	U DE GUDALAJARA	77 596	77 596	77 598	232 670
U DE GUDALAJARA	D-043	MM Y S	77 596	77 596	77 598	1	1	1	RECTOR GENERAL DE LA UNIVERSIDAD	U DE GUDALAJARA	88 866	88 866	88 868	266 601
U DE GUDALAJARA	D-010	MM Y S	88 866	88 866	88 868	1	1	1	SECRETARIO ACADEMICO	U DE GUDALAJARA	911 608	911 608	914 357	2 737 572
U DE GUDALAJARA	D-081	MM Y S	56 976	56 976	57 147	18	18	18	SECRETARIO ADMINISTRATIVO	U DE GUDALAJARA	858 564	858 564	859 138	2 578 264
U DE GUDALAJARA	D-062	MM Y S	53 660	53 660	53 696	16	16	16	SECRETARIO DE COORDINACION DE AREA "D"	U DE GUDALAJARA	174 922	174 921	207 180	557 023
U DE GUDALAJARA	D-178	MM Y S	25 154	24 989	34 530	6	7	6	SECRETARIO DE COORDINACION GENERAL	U DE GUDALAJARA	368 440	402 712	396 685	1 167 833
U DE GUDALAJARA	D-091	MM Y S	33 495	36 610	36 062	11	11	11	SECRETARIO DE DIRECCION DE FINANZAS	U DE GUDALAJARA	58 585	58 585	58 587	175 757
U DE GUDALAJARA	D-060	MM Y S	58 585	58 585	58 587	1	1	1	SECRETARIO DE DIVISION	U DE GUDALAJARA	431 312	432 044	433 122	1 296 478
U DE GUDALAJARA	D-102	MM Y S	28 754	28 803	28 875	15	15	15	SECRETARIO DE LA CONTRALORIA GENERAL	U DE GUDALAJARA	913 753	913 112	915 161	2 740 027
U DE GUDALAJARA	D-103	MM Y S	31 440	31 487	31 557	29	29	29	SECRETARIO DE LA VICERRECTORIA EJECUTIVA	U DE GUDALAJARA	2 127 949	2 130 253	2 131 547	6 389 749
U DE GUDALAJARA	D-111	MM Y S	30 399	30 432	30 451	70	70	70	SECRETARIO DE LA VICERRECTORIA EJECUTIVA	U DE GUDALAJARA	46 032	46 032	46 034	138 097
U DE GUDALAJARA	D-098	MM Y S	46 032	46 032	46 034	1	1	1	SECRETARIO DE LA VICERRECTORIA EJECUTIVA	U DE GUDALAJARA	67 832	67 832	68 664	204 328
U DE GUDALAJARA	D-071	MM Y S	67 832	67 832	68 664	1	1	1	SECRETARIO DE VINCULACION Y DES EMPRESA	U DE GUDALAJARA	83 753	83 753	83 755	251 261
U DE GUDALAJARA	D-179	MM Y S	83 753	83 753	83 755	1	1	1	SECRETARIO DE VINCULACION Y OF CULTURAL	U DE GUDALAJARA	62 064	62 064	62 066	186 193
U DE GUDALAJARA	D-168	MM Y S	62 064	62 064	62 066	1	1	1	SECRETARIO GENERAL DE LA UNIVERSIDAD	U DE GUDALAJARA	85 504	85 504	85 506	256 514
U DE GUDALAJARA	D-050	MM Y S	85 504	85 504	85 506	1	1	1	SECRETARIO PART. DE LA SECRETARIA GRAL	U DE GUDALAJARA	32 348	32 349	32 351	97 048
U DE GUDALAJARA	C-032	MM Y S	32 348	32 349	32 351	1	1	1	SECRETARIO PART. DEL RECTOR DE CENTRO	U DE GUDALAJARA	258 100	258 174	244 050	761 324
U DE GUDALAJARA	C-050	MM Y S	18 131	16 198	15 253	16	16	16	SECRETARIO TECNICO	U DE GUDALAJARA	66 923	66 923	66 925	200 771
U DE GUDALAJARA	C-031	MM Y S	27 927	27 927	27 929	1	1	1	SECRETARIO TECNICO RECTOR GENERAL	U DE GUDALAJARA	35 857	35 857	35 859	110 003
U DE GUDALAJARA	D-075	MM Y S	66 923	66 923	66 925	1	1	1	SUB DIRECTOR "A"	U DE GUDALAJARA	48 750	48 750	48 752	146 251
U DE GUDALAJARA	D-095	MM Y S	35 857	35 857	38 288	1	1	1	SUBDIRECTOR DE PRODUCCIONES UNIVERSITARI	U DE GUDALAJARA	53 624	53 624	53 626	160 875
U DE GUDALAJARA	C-009	MM Y S	48 750	48 750	48 752	1	1	1	SUBDIRECTOR REGIONAL DE RADIO	U DE GUDALAJARA	358 126	359 124	359 138	1 077 386
U DE GUDALAJARA	C-080	MM Y S	53 624	53 624	53 626	1	1	1	VICERECTOR EJECUTIVO	U DE GUDALAJARA	63 367	63 366	63 368	190 102
U DE GUDALAJARA	D-182	MM Y S	51 304	51 303	51 305	7	7	7		U DE GUDALAJARA	247 774	247 773	247 767	743 333
U DE GUDALAJARA	D-158	MM Y S	63 367	63 366	63 368	7	7	7		U DE GUDALAJARA	78 794	79 765	79 767	238 325
U DE GUDALAJARA	D-089	MM Y S	35 396	35 396	35 398	7	7	7						
U DE GUDALAJARA	D-020	MM Y S	78 794	79 765	79 767	1	1	1						
Total:						1,012	1,017	1,007			55,699,289	58,081,288	58,212,788	174,993,046
Total General:						183,709	183,081	183,880			404,043,382	399,847,056	399,382,169	1,203,322,807

Costo de la plantilla de personal, 4to. Trimestre de Octubre a Diciembre de 2019	MILES PESOS	1,203,322.61
Más otros conceptos del costo de la plantilla de personal:		79,888.02
Jubilados		64,765.34
Estímulos al personal Docente		15,122.67
Total Salarios y Prestaciones por el 4to. Trimestre 2019		1,283,210.62
Importe recibido en el 4to. Trimestre:		1,073,877.16
Importe excedente del 3er trimestre		209,533.46
Este importe se reportó como salarios comprometidos en el 3er. Trimestre		
Total 4to. Trimestre		1,283,210.62
ACUMULADO A DICIEMBRE 2019		5,070,191.33

Mtra. Ceina Diaz Michel
 Coordinadora General Recursos Humanos



III. Desglose del gasto corriente destinado a su operación.

DESTINO DE LOS RECURSOS FEDERALES QUE RECIBEN UNIVERSIDADES E INSTITUCIONES DE EDUCACIÓN MEDIA SUPERIOR Y SUPERIOR

En términos del artículo 38, fracción III, del Decreto de Presupuesto de Egresos de la Federación para el Ejercicio Fiscal 2019

Desglose del gasto corriente de operación

La información presentada es acumulada al periodo que se reporta

Octubre - Diciembre 2019

Fracción III										CUARTO TRIMESTRE 2019			
Universidad / Institución	Programa	Materiales y Suministros			Servicios Generales			Otros			ACUMULADO A DICIEMBRE 2019		
		OCTUBRE	NOVIEMBRE	DICIEMBRE	OCTUBRE	NOVIEMBRE	DICIEMBRE	OCTUBRE	NOVIEMBRE	DICIEMBRE	Enero-Octubre	Enero-Nov.	Enero-Diciembre
U. de Guadalajara	SUBSIDIOS FEDERALES PARA ORGANISMOS DESCENTRALIZADOS ESTATALES U006	12,968.94	12,968.94	12,968.94	45,391.28	45,391.28	45,391.28	6,484.47	6,484.47	6,484.47	861,378.98	926,223.66	991,068.34
√ √ √	CARRERA DOCENTE U040							0.00	0.00	0.00	42,665.71	42,665.71	42,665.71
√ √ √	APOYOS A CENTROS Y ORGANIZACIONES DE EDUCACIÓN U080							0.00	0.00	0.00	0.00	0.00	0.00
√ √ √	100 UNIVERSIDADES BENITO JUÁREZ U083							0.00	0.00	0.00	0.00	0.00	0.00
√ √ √	PROGRAMA PARA EL DESARROLLO PROFESIONAL DOCENTE (PRODEP) S247							0.00	0.00	0.00	18,487.65	18,487.65	18,487.65
√ √ √	PROGRAMA FORTALECIMIENTO DE LA CALIDAD EDUCATIVA (PFCE) S267							0.00	0.00	0.00	32,622.26	32,622.26	32,622.26
√ √ √	AAA							0.00	0.00	0.00	0.00	0.00	0.00
√ √ √	BBB							0.00	0.00	0.00	0.00	0.00	0.00
	SUMA DEL MES	12,968.94	12,968.94	12,968.94	45,391.28	45,391.28	45,391.28	6,484.47	6,484.47	6,484.47	955,154.61	1,019,999.29	1,084,843.97
	SUMAS ACUMULADAS	12,968.94	25,937.87	38,906.81	84,298.08	129,689.36	175,080.63	181,565.10	188,049.57	194,534.04	64,844.68	129,689.36	194,534.04
	ACUMULADO DEL TRIMESTRE			38,906.81			136,173.83			19,453.40			194,534.04



UNIVERSIDAD DE GUADALAJARA

IV. Estados Financieros.

Universidad de Guadalajara
Organismo Público Descentralizado
Estado de Situación Financiera
al 31 de Diciembre de 2019
(Cifras expresadas en pesos mexicanos)

	2019	2018		2019	2018
0			0	\$0 00	\$0 00
ACTIVO CIRCULANTE			PASIVO CIRCULANTE		
Efectivo y equivalentes	\$1,889,541,433.19	\$1,783,092,920.20	Cuentas por pagar a corto plazo	\$496,669,980.70	\$509,607,414.28
Derechos a recibir efectivo o equivalentes	\$152,468,114.37	\$151,581,699.61	Documentos por pagar a corto plazo	\$0.00	\$0.00
Derechos a recibir bienes o servicios	\$105,636,505.17	\$215,190,812.62	Porción a corto plazo de la deuda pública a largo plazo	\$0.00	\$0.00
Otros activos circulantes	\$604,695.38	\$469,367.86	Títulos y valores a corto plazo	\$0.00	\$0.00
			Pasivos diferidos a corto plazo	\$0.00	\$0.00
Total de activos Circulantes	\$2,148,250,748.11	\$2,150,334,800.29	Fondos y bienes de terceros en garantía y/o administración a	\$24,208,965.50	\$26,156,513.43
			Provisiones a corto plazo	\$8,485,704.27	\$9,015,714.54
ACTIVO NO CIRCULANTE			Otros pasivos a corto plazo	\$39,569,735.76	\$32,973,176.42
Inversiones financieras a largo plazo	\$850,334,858.32	\$826,307,260.32	Total de Pasivos Circulantes	\$568,934,386.23	\$577,752,818.67
Derechos a recibir efectivo o equivalentes a	\$55,119,430.20	\$73,860,211.42			
			PASIVO NO CIRCULANTE		
Bienes inmuebles, infraestructura y	\$24,708,555,229.06	\$22,536,121,277.30	Cuentas por pagar a largo plazo	\$0.00	\$0.00
			Deuda pública a largo plazo	\$0.00	\$0.00
Bienes Muebles	\$5,262,141,164.17	\$5,049,775,643.41			
Activos intangibles	\$105,152,473.63	\$96,511,204.04	Provisiones a largo plazo	\$139,262,491.56	\$139,262,491.56
Depreciación, deterioro y amortización	-\$5,954,877,330.83	-\$5,057,746,308.23			
Activo diferido	\$35,919,054.90	\$80,326,038.94	Total Pasivos No Circulantes	\$139,262,491.56	\$139,262,491.56
Total Activo No Circulante	\$25,062,344,879.45	\$23,605,155,327.20			
TOTAL DE ACTIVO	\$27,210,595,627.56	\$25,755,490,127.49	TOTAL PASIVO	\$708,196,877.79	\$717,015,310.23
CUENTAS DE ORDEN			HACIENDA PÚBLICA / PATRIMONIO		
Fideicomiso vivienda universitarios 47192-0	\$2,982.01	\$2,982.01	Hacienda pública / Patrimonio contribuido	\$286,400,585.07	\$129,275,016.46
Fideicomiso pensiones y jubilaciones	\$14,799,201,907.72	\$13,237,994,971.55	Aportaciones	\$0.00	\$0.00
Bienes bajo contrato en comodato	\$280,207,445.61	\$280,207,445.61	Donaciones de capital	\$286,400,585.07	\$129,275,016.46
Demandas judicial en proceso de resolución	\$122,425,182.76	\$121,820,274.67	Actualización de la Hacienda Pública/Patrimonio	\$0.00	\$0.00
Total cuentas de orden	\$15,201,837,518.10	\$13,640,025,673.84	Hacienda pública / Patrimonio generado	\$26,215,998,164.70	\$24,909,199,800.80
			Resultados del ejercicio (Ahorro/Desahorro)	\$675,779,051.83	\$368,020,375.21
			Resultados de ejercicios anteriores	\$25,540,219,112.87	\$24,541,179,425.59
			Rectificaciones de Resultadosde ejercicios anteriores	\$0.00	\$0.00
			Total Hacienda Pública / Patrimonio	\$26,502,398,749.77	\$25,038,474,817.26
			TOTAL DE PASIVO Y HACIENDA PÚBLICA/PATRIMONIO	\$27,210,595,627.56	\$25,755,490,127.49
			CUENTAS DE ORDEN		
			Vivienda trabajadores universitarios 47192-0	\$2,982.01	\$2,982.01
			Jubilaciones y pensiones trabajadores	\$14,799,201,907.72	\$13,237,994,971.55
			Contrato de comodato por bienes	\$280,207,445.61	\$280,207,445.61
			Resoluciones de demandas en proceso judicial	\$122,425,182.76	\$121,820,274.67
			Total cuentas de orden	\$15,201,837,518.10	\$13,640,025,673.84

Universidad de Guadalajara
Organismo Público Descentralizado
Estado de Actividades
al 31 de Diciembre de 2019
(Cifras expresadas en pesos mexicanos)

	2019	2018
INGRESOS Y OTROS BENEFICIOS		
INGRESOS DE GESTIÓN	\$1,194,022,980.03	\$920,263,638.36
Productos	\$19,843,708.45	\$28,594,716.09
Aprovechamientos	\$4,016,122.61	\$5,340,901.64
Ingresos por Venta de Bienes y Prestación de Servicios	\$1,170,163,148.97	\$886,328,020.63
PARTICIP, APORTAC, CONVENIOS, INCENTIVOS DERIV DE LA COLABORACION	\$12,476,513,414.63	\$12,119,565,636.06
Participaciones, aportaciones, convenios, incentivos deriv de la colaboracion	\$167,000,004.19	\$204,121,949.77
Transferencias, asignaciones, subsidios y subvenciones, y pensiones y	\$12,309,513,410.44	\$11,915,443,686.29
OTROS INGRESOS Y BENEFICIOS	\$285,699,140.01	\$347,448,066.23
Ingresos financieros	\$280,554,263.62	\$309,968,812.23
Otros ingresos y beneficios varios	\$5,144,876.39	\$37,479,254.00
TOTAL INGRESOS Y OTROS BENEFICIOS	\$13,956,235,534.67	\$13,387,277,340.65
GASTOS Y OTRAS PERDIDAS		
GASTOS DE FUNCIONAMIENTO	\$12,237,710,177.08	\$12,011,424,981.83
Servicios personales	\$10,091,738,323.73	\$9,759,194,645.99
Materiales y suministros	\$551,989,272.44	\$586,008,538.64
Servicios generales	\$1,593,982,580.91	\$1,666,221,797.20
TRANSFERENCIAS, ASIGNACIONES, SUBSIDIOS Y OTRAS AYUDAS	\$239,455,934.99	\$270,002,490.40
Ayudas sociales	\$239,455,934.99	\$270,002,490.40
Transferencias al exterior	\$0.00	\$0.00
INTERESES, COMISIONES Y OTROS GASTOS DE LA DEUDA PÚBLICA	\$0.00	\$0.00
Intereses de la deuda pública	\$0.00	\$0.00
OTROS GASTOS Y PÉRDIDAS EXTRAORDINARIAS	\$803,290,370.77	\$737,829,493.21
Estimaciones, depreciaciones, deterioros, obsolescencias y amortizaciones	\$798,260,253.39	\$733,384,741.96
Otros gastos	\$5,030,117.38	\$4,444,751.25
TOTAL GASTOS Y OTRAS PERDIDAS	\$13,280,456,482.84	\$13,019,256,965.44
Ahorro/Desahorro Neto del Ejercicio	\$675,779,051.83	\$368,020,375.21

Bajo protesta de decir verdad declaramos que los Estados Financieros son razonablemente correctos y son responsabilidad del emisor

Universidad de Guadalajara

Organismo Público Descentralizado

Estado de Cambios en la Situación Financiera

Del 1 de Enero al 31 de Diciembre de 2019

(Cifras expresadas en pesos mexicanos)

	Origen	Aplicación
ACTIVO		
ACTIVO CIRCULANTE		
Efectivo y equivalentes	\$0.00	\$106,448,512.99
Derechos a recibir efectivo o equivalentes	\$0.00	\$886,414.76
Derechos a recibir bienes o servicios	\$109,554,307.45	\$0.00
Otros activos circulantes	\$0.00	\$135,327.52
ACTIVO NO CIRCULANTE		
Inversiones financieras a largo plazo	\$0.00	\$24,027,598.00
Derechos a recibir efectivo o equivalentes a largo plazo	\$18,740,781.22	\$0.00
Bienes inmuebles, infraestructura y construcciones en	\$0.00	\$2,172,433,951.76
Bienes muebles	\$0.00	\$212,365,520.76
Activos intangibles	\$0.00	\$8,641,269.59
Depreciación, deterioro y amortización acumulada de	\$897,131,022.60	\$0.00
Activos diferidos	\$44,406,984.04	\$0.00
PASIVO		
PASIVO CIRCULANTE		
Cuentas por pagar a corto plazo	\$0.00	\$12,937,433.58
Porción a corto plazo de la deuda pública a largo	\$0.00	\$0.00
Fondos y bienes de terceros en garantía y/o	\$0.00	\$1,947,547.93
Provisiones a corto plazo	\$0.00	\$530,010.27
Otros pasivos a corto plazo	\$6,596,559.34	\$0.00
PASIVO NO CIRCULANTE		
Cuentas por pagar a largo plazo	\$0.00	\$0.00
Deuda pública a largo plazo	\$0.00	\$0.00
Provisiones a largo plazo	\$0.00	\$0.00
HACIENDA PÚBLICA /PATRIMONIO		
HACIENDA PÚBLICA/PATRIMONIO CONTRIBUIDO		
Aportaciones	\$0.00	\$0.00
Donaciones de capital	\$157,125,568.61	\$0.00
HACIENDA PÚBLICA/PATRIMONIO GENERADO		
Resultados del Ejercicio (Ahorro/Desahorro)	\$307,758,676.62	\$0.00
Resultados de Ejercicios Anteriores	\$999,039,687.28	\$0.00
Rectificaciones de resultados de ejercicios anteriores	\$0.00	\$0.00
TOTALES	\$2,540,353,587.16	\$2,540,353,587.16

Universidad de Guadalajara
Organismo Público Descentralizado
Estado Analítico del Activo
Del 1 de Enero al 31 de Diciembre de 2019
 (Cifras expresadas en pesos mexicanos)

Concepto	Saldo Inicial	Cargos del Periodo	Abonos del Periodo	Saldo Final	Variación del Periodo
ACTIVO	\$25,755,490,127.49	\$1,226,845,340,502.23	\$1,225,390,235,002.16	\$27,210,595,627.56	\$1,455,105,500.07
ACTIVO CIRCULANTE	\$1,903,614,781.19	\$1,066,507,505,339.78	\$1,066,262,869,372.86	\$2,146,250,746.11	\$244,635,966.92
Efectivo y equivalentes	\$1,783,092,920.20	\$1,051,959,314,545.51	\$1,051,852,886,032.52	\$1,889,541,433.19	\$106,448,512.99
Derechos a recibir efectivo o equivalentes	\$120,052,493.13	\$14,308,461,975.30	\$14,276,046,354.06	\$152,468,114.37	\$32,415,621.24
Derechos a recibir bienes o servicios	\$ 00	\$208,582,433.56	\$102,945,928.39	\$105,636,505.17	\$105,636,505.17
Otros activos circulantes	\$469,367.86	\$31,148,385.41	\$31,011,057.89	\$804,895.38	\$135,327.52
ACTIVO NO CIRCULANTE	\$23,851,875,346.30	\$160,337,835,162.45	\$159,127,365,629.30	\$25,062,344,879.45	\$1,210,469,533.15
Inversiones financieras a largo plazo	\$826,307,260.32	\$158,409,027,738.85	\$158,385,000,140.85	\$850,334,858.32	\$24,027,598.00
Derechos a recibir efectivo o equivalentes a largo plazo	\$105,389,417.90	\$32,078,702.16	\$82,348,689.86	\$55,119,430.20	-\$50,269,987.70
Bienes inmuebles, infraestructura y construcciones en proceso	\$22,536,121,277.30	\$3,399,005,624.54	\$1,226,571,672.78	\$24,708,555,229.06	\$2,172,433,951.76
Bienes muebles	\$5,049,775,843.41	\$364,928,702.76	\$152,583,182.00	\$5,262,141,164.17	\$212,365,520.76
Activos intangibles	\$98,511,204.04	\$10,310,485.43	\$1,689,195.84	\$105,152,473.83	\$8,641,269.59
Depreciación, deterioro y amortización acumulada de bienes	-\$5,057,746,308.23	\$121,677,439.33	\$1,018,808,461.93	-\$5,954,877,330.83	-\$897,131,022.60
Activos diferidos	\$295,516,851.56	\$806,489.38	\$260,404,286.04	\$35,919,054.90	-\$258,597,796.66

Universidad de Guadalajara
Organismo Público Descentralizado
Estado Analítico de la Deuda Pública y Otros Pasivos
Del 1 de Enero al 31 de Diciembre de 2019
 (Cifras expresadas en pesos mexicanos)

Denominación de las Deudas	Moneda de Contratación	Institución o País Acreedor	Saldo Inicial del Periodo	Saldo Final del Periodo
DEUDA PÚBLICA				
Corto Plazo				
Deuda Interna				
Instituciones de Crédito	M.N	HSBC-México	\$0.00	\$0.00
Subtotal Corto Plazo			\$0.00	\$0.00
Largo Plazo				
Deuda Interna				
Instituciones de Crédito			\$0.00	\$0.00
Subtotal Largo Plazo	M.N	HSBC-México	\$0.00	\$0.00
Otros Pasivos			\$717,015,310.23	\$708,196,877.79
Total Deuda y otros pasivos			\$717,015,310.23	\$708,196,877.79

Universidad de Guadalajara
Organismo Público Descentralizado
Estado de Variación en la Hacienda Pública
al 31 de Diciembre de 2019
(Cifras expresadas en pesos mexicanos)

Concepto	Hacienda Pública/Patrimonio Contribuido	Hacienda Pública/Patrimonio Generado de Ejercicios Anteriores	Hacienda Pública/Patrimonio Generado del Ejercicio	Exceso o insuficiencia en la actualización de la Hacienda Pública/Patrimonio	Total
Hacienda Pública/Patrimonio Contribuido Neto de 2018	\$129,275,016.46				\$129,275,016.46
Aportaciones					
Donaciones de capital	\$129,275,016.46				\$129,275,016.46
Actualización de la Hacienda Pública/Patrimonio					
Hacienda Pública/Patrimonio Generado Neto de 2018		\$24,541,179,425.59	\$368,020,375.21		\$24,909,199,800.80
Resultado del ejercicio ahorro/desahorro			\$368,020,375.21		\$368,020,375.21
Resultados de ejercicios anteriores		\$24,541,179,425.59			\$24,541,179,425.59
Revalúos					
Reservas					
Rectificaciones de Resultados de Ejercicios Anteriores					
Exceso o Insuficiencia en la actualización de la Hda Pub/Patrimonio Neto de 2018					
Resultado por Posición Monetaria					
Resultado por Tenencia de Activos no Monetarios					
Hacienda Pública/Patrimonio Neto Final de 2018	\$129,275,016.46	\$24,541,179,425.59	\$368,020,375.21		\$25,038,474,817.26
Cambios en la Hacienda Pública/Patrimonio Contribuido neto de 2019	\$157,125,568.61				\$157,125,568.61
Aportaciones					
Donaciones de Capital	\$157,125,568.61				\$157,125,568.61
Actualización de la Hacienda Pública/Patrimonio					
Variaciones en la Hacienda Pública/Patrimonio Generado neto de 2019		\$999,039,687.28	\$307,758,676.62		\$1,306,798,363.90
Resultados del Ejercicio (Ahorro/Desahorro)			\$675,779,051.83		\$675,779,051.83
Resultados de Ejercicios Anteriores		\$999,039,687.28	-\$368,020,375.21		\$631,019,312.07
Revalúos					
Reservas					
Rectificaciones de Resultados de Ejercicios Anteriores					
Cambios en el Exceso o Insuficiencia en la actualización de la Hda Pub/Patr Neto de 2019					
Resultado por Posición Monetaria					
Resultado por Tenencia de Activos no Monetarios					
Hacienda Pública/Patrimonio Neto Final de 2019	\$286,400,585.07	\$25,540,219,112.87	\$675,779,051.83		\$26,502,398,749.77

Bajo protesta de decir verdad declaramos que los Estados Financieros son razonablemente correctos y son responsabilidad del emisor



V. La información sobre matrícula de inicio y fin de cada ciclo escolar.

Asociación Mexicana de Órganos de Control y Vigilancia en Instituciones de Educación Superior, A. C.

12246119

H. Puebla de Z., a 06 de diciembre de 2019

Oficio: AMOCVIES 305/2019

Asunto: Se envía Informe de Resultados de Auditoría Externa al
Segundo Informe Semestral de Matrícula 2019.

DR. RICARDO VILLANUEVA LOMELÍ
RECTOR GENERAL DE LA UNIVERSIDAD DE GUADALAJARA
P R E S E N T E

Me es grato saludarle cordialmente y enviarle, con el presente, el Informe de Resultados de la Auditoría Externa a la Matrícula del Segundo Informe Semestral 2019 de su Institución, realizada por la Asociación Mexicana de Órganos de Control y Vigilancia en Instituciones de Educación Superior, A.C. (AMOCVIES, A.C.), a través de uno de sus miembros asociados.

De conformidad con el tercer párrafo del artículo 1 y la fracción III, del artículo 36 del Presupuesto de Egresos de la Federación para el ejercicio fiscal 2019, las Instituciones Públicas de Educación Superior deberán enviar a la Cámara de Diputados (Presidencia de la Mesa Directiva de la actual Legislatura Federal) y a la Secretaría de Educación Pública (Dirección General de Educación Superior Universitaria DGESU/SES/SEP) la siguiente documentación **en forma impresa y en medios electrónicos**:

1. Informe de Resultados de la Auditoría a la Matrícula del Segundo Informe Semestral 2019 (documento anexo).
2. Informe Semestral Específico sobre la ampliación de la matrícula del segundo informe semestral 2019 y su explicación (elaborado por la Institución).
3. Informe de Matrícula emitido por la DGESU/SES/SEP (llenado por la Institución), **se requiere el archivo en formato Excel.**

Agradezco a Usted la confianza que nos depositó para la realización de esta revisión, reiterándole la seguridad de haber desarrollado un trabajo profesional, imparcial y objetivo, así como nuestro compromiso de continuar sumando esfuerzos en beneficio de nuestras Instituciones de Educación Superior.

Sin otro particular, sirva la presente para agradecer su atención y consideración respetuosa.

Reciba usted mi más distinguida consideración y respeto.

ATENTAMENTE



DR. HÉCTOR GRANADOS RODRÍGUEZ
PRESIDENTE DEL CONSEJO DIRECTIVO
AMOCVIES, A. C.

Amos



Asociación Mexicana de Órganos de Control y Vigilancia en Instituciones de Educación Superior, A. C.

DR. RICARDO VILLANUEVA LOMELI
RECTOR GENERAL DE LA UNIVERSIDAD DE GUADALAJARA
P R E S E N T E:

Con base en las disposiciones del Presupuesto de Egresos de la Federación para el Ejercicio Fiscal 2019; las consideraciones en relación a la matrícula emitidas por la SEP y su solicitud para que la AMOCVIES, A.C. auditara el Segundo informe semestral de matrícula y su variación con respecto al año anterior, la Universidad Autónoma de Chihuahua fue designada como Auditor Externo AMOCVIES, A.C. para efectuar la auditoría a la matrícula de la Universidad de Guadalajara.

OBJETIVO

Verificar la confiabilidad de los datos reportados en los informes de matrícula del Segundo semestre en cumplimiento de las disposiciones que aplican del artículo 36, fracción III, del Presupuesto de Egresos de la Federación para el ejercicio fiscal 2019.

ALCANCES

Recibida la información de la matrícula conforme a las indicaciones y formatos determinados por la SEP, cuyo contenido es responsabilidad de la Coordinación General de Control Escolar de la Universidad de Guadalajara, se analizó de la siguiente manera.

- I. Se revisó el cálculo de la muestra de los expedientes escolares de alumnos con base en la fórmula proporcionada por AMOCVIES, A.C., la estratificación se realizó por programa educativo. El total de matrícula de la Universidad reportado en el informe DGESEU-SEP es de 291,600 alumnos y la muestra que se revisó es de 96 expedientes escolares.
- II. La auditoría consistió en la confrontación de la evidencia que soporta las cifras de la matrícula reportadas en el Segundo informe semestral de matrícula con base en el esquema determinado por la AMOCVIES, A.C., comprometiéndose a presentar los resultados de dicha auditoría externa con todo profesionalismo, imparcialidad y objetividad.



Asociación Mexicana de Órganos de Control y Vigilancia en Instituciones de Educación Superior, A. C.

RESULTADOS

1. Soporte de aspirantes a la Institución.

Los programas educativos de la Institución cuentan con soporte documental electrónico de los aspirantes registrados en el *Informe DGESU-SEP*.

2. Análisis de duplicidad de alumnos registrados en la base de datos.

El 100% de los **291,600** alumnos no presenta duplicidad

3. Concordancia entre las cifras del *Informe DGESU-SEP* y la base de datos de Servicios Escolares.

Se encontró un 100% de concordancia entre las cifras de matrícula reportada en el Informe DGESU-SEP (aspirantes, nuevo ingreso, reingreso y matrícula total) con la base de datos de la matrícula de la Coordinación General de Control Escolar de la Universidad de Guadalajara.

4. Concordancia entre las cifras del *Informe DGESU-SEP* y la *Estadística 911*

Se encontró un 100% de concordancia entre las cifras de matrícula reportada en el Informe DGESU-SEP (aspirantes, nuevo ingreso, reingreso y matrícula total) con la estadística 911.

5. Revisión de expedientes escolares de alumnos registrados.

Los expedientes escolares de los alumnos de la muestra revisada cuentan con el 100% de los documentos señalados en la normativa correspondiente.

6. Resumen de matrícula.

Resumen de matrícula reportada con base en el informe DGESU-SEP y fecha de corte al 30 de septiembre de 2019.



Asociación Mexicana de Órganos de Control y Vigilancia en Instituciones de Educación Superior, A. C.

Nivel	Matrícula de nuevo ingreso	Matrícula de reingreso	Total
Media Superior	37,017	124,340	161,357
TSU/PA	349	1,414	1,763
Licenciatura	18,360	103,552	121,912
Especialidad	86	2,363	2,449
Maestría	785	2,248	3,033
Doctorado	172	914	1,086
Total	56,769	234,831	291,600

7. Variación de la matrícula.

Se encontró que la variación entre los indicadores de matrícula de la Universidad de Guadalajara a la fecha de corte con respecto al año anterior septiembre 2019/septiembre 2018 es por la cantidad de 3,840 alumnos, como se muestra en el cuadro siguiente:

Nivel	Matrícula total actual de acuerdo al informe DGESU-SEP de 30 de septiembre de 2019	Matrícula total del año pasado de acuerdo al Informe de auditoría externa de 30 de septiembre de 2018	Variación
Media Superior	161,357	160,430	927
TSU/PA	1,763	1,787	-24
Licenciatura	121,912	118,827	3,085
Especialidad	2,449	2,734	-285
Maestría	3,033	2,911	122
Doctorado	1,086	1,071	15
Total	291,600	287,760	3,840

Porcentaje de variación global de la matrícula: 1.33%

CONCLUSIÓN

De acuerdo al objetivo de auditoría, se desprende que la información emitida por la Universidad de Guadalajara es razonablemente confiable, determinando un 100% de concordancia entre los datos contenidos en el Segundo informe semestral de matrícula 2019 en consideración al Artículo 36, fracción III, del Presupuesto de Egresos de la Federación 2019 y las evidencias presentadas por la Institución.




Asociación Mexicana de Órganos de Control y Vigilancia en Instituciones de Educación Superior, A. C.

La auditoría a la matrícula de la Universidad de Guadalajara, se llevó a cabo de conformidad con las Normas de Auditoría para Atestiguar. Dichas normas exigen que cumplamos con los requisitos de ética, así como que planifiquemos y ejecutemos la auditoría con el fin de obtener una seguridad razonable sobre la información que se reportará a la SEP.

Guadalajara, Jalisco a 02 de diciembre de 2019.

ATENTAMENTE



Dr. Héctor Granados Rodríguez
Presidente del Consejo Directivo de la
AMOCVIES, A. C.





Dra. Isela Ivonne Medina Chávez
Auditora Interna
Universidad Autónoma de Chihuahua

Anexo 1
Informe DGESU-SEP

INFORME DE MATRÍCULA

NOMBRE DE LA INSTITUCIÓN:

UNIVERSIDAD DE GUADALAJARA

Fecha de Captura: 15/11/2019

Informe Reportado del 2do. Semestre 18/12/2019

MODALIDAD ESCOLARIZADA

NOMBRE DEL CAMPUS			CENTRO UNIVERSITARIO DE ARTE ARQUITECTURA Y DISEÑO											
NIVEL	ESCUELA	MUNICIPIO	ASPIRANTES			NUEVO INGRESO			RE INGRESO			MATRICULA TOTAL		
NMS			H	M	Total	H	M	Total	H	M	Total	H	M	Total
TECNICO EN MUSICA	CENTRO UNIVERSITARIO DE ARTE ARQUITECTURA Y DISEÑO SEDE EX CLAUSTRO DE SAN AGUSTIN	GUADALAJARA	190	88	278	93	47	140	257	136	393	350	183	533
		TOTAL	190	88	278	93	47	140	257	136	393	350	183	533

LICEN			H	M	Total	H	M	Total	H	M	Total	H	M	Total
LICENCIATURA EN DISEÑO, ARTE Y TECNOLOGIAS INTERACTIVAS	CENTRO UNIVERSITARIO DE ARTE ARQUITECTURA Y DISEÑO	GUADALAJARA	235	254	489	9	11	20	12	5	17	21	16	37
LICENCIATURA EN ARQUITECTURA	CENTRO UNIVERSITARIO DE ARTE ARQUITECTURA Y DISEÑO	GUADALAJARA	894	601	1,495	128	108	236	1,077	769	1,846	1,295	877	2,082
LICENCIATURA EN DISEÑO DE INTERIORES Y AMBIENTACION	CENTRO UNIVERSITARIO DE ARTE ARQUITECTURA Y DISEÑO	GUADALAJARA	52	302	354	8	62	70	44	389	442	52	460	512
LICENCIATURA EN DISEÑO DE MODAS	CENTRO UNIVERSITARIO DE ARTE ARQUITECTURA Y DISEÑO	GUADALAJARA	52	301	353	5	35	40	50	253	303	85	268	343
LICENCIATURA EN DISEÑO INDUSTRIAL	CENTRO UNIVERSITARIO DE ARTE ARQUITECTURA Y DISEÑO	GUADALAJARA	233	188	421	39	44	83	216	292	508	255	336	591
LICENCIATURA EN DISEÑO PARA LA COMUNICACION GRAFICA	CENTRO UNIVERSITARIO DE ARTE ARQUITECTURA Y DISEÑO	GUADALAJARA	225	330	555	62	110	172	463	708	1,171	525	818	1,343
LICENCIATURA EN URBANISTICA Y MEDIO AMBIENTE	CENTRO UNIVERSITARIO DE ARTE ARQUITECTURA Y DISEÑO	GUADALAJARA	37	28	65	27	22	49	148	123	271	175	145	320
LICENCIATURA EN MUSICA	CENTRO UNIVERSITARIO DE ARTE ARQUITECTURA Y DISEÑO SEDE EX CLAUSTRO DE SAN AGUSTIN	GUADALAJARA	70	26	96	33	17	50	134	53	187	167	70	237
LICENCIATURA EN ARTES AUDIOVISUALES	CENTRO UNIVERSITARIO DE ARTE ARQUITECTURA Y DISEÑO SEDE EX CLAUSTRO DE SANTA MARIA	GUADALAJARA	0	0	0	0	0	0	62	33	95	62	33	95
LICENCIATURA EN ARTES ESCENICAS PARA LA EXPRESION DANCISTICA	CENTRO UNIVERSITARIO DE ARTE ARQUITECTURA Y DISEÑO SEDE EX CLAUSTRO DE SANTA MARIA	GUADALAJARA	24	101	125	13	35	51	65	166	231	76	204	282
LICENCIATURA EN ARTES ESCENICAS PARA LA EXPRESION TEATRAL	CENTRO UNIVERSITARIO DE ARTE ARQUITECTURA Y DISEÑO SEDE EX CLAUSTRO DE SANTA MARIA	GUADALAJARA	68	82	150	25	13	38	82	101	183	107	114	221
LICENCIATURA EN ARTES VISUALES PARA LA EXPRESION FOTOGRAFICA	CENTRO UNIVERSITARIO DE ARTE ARQUITECTURA Y DISEÑO SEDE EX CLAUSTRO DE SANTA MARIA	GUADALAJARA	51	85	131	27	28	53	159	209	368	168	235	421
LICENCIATURA EN ARTES VISUALES PARA LA EXPRESION PLASTICA	CENTRO UNIVERSITARIO DE ARTE ARQUITECTURA Y DISEÑO SEDE EX CLAUSTRO DE SANTA MARIA	GUADALAJARA	75	121	196	24	40	64	176	285	461	200	325	525
		TOTAL	2,012	2,344	4,356	400	526	926	2,688	3,395	6,083	3,088	3,921	7,009

MTRIA			H	M	Total	H	M	Total	H	M	Total	H	M	Total
MAESTRIA EN CIENCIAS DE LA ARQUITECTURA	CENTRO UNIVERSITARIO DE ARTE ARQUITECTURA Y DISEÑO	GUADALAJARA	0	0	0	0	0	0	9	8	17	9	8	17
MAESTRIA EN DISEÑO E INNOVACION INDUSTRIAL	CENTRO UNIVERSITARIO DE ARTE ARQUITECTURA Y DISEÑO	GUADALAJARA	4	8	12	0	0	0	0	0	0	0	0	0
MAESTRIA EN DISEÑO Y DESARROLLO DE NUEVOS PRODUCTOS	CENTRO UNIVERSITARIO DE ARTE ARQUITECTURA Y DISEÑO	GUADALAJARA	0	0	0	0	0	0	6	5	13	8	5	13
MAESTRIA EN ERGONOMIA	CENTRO UNIVERSITARIO DE ARTE ARQUITECTURA Y DISEÑO	GUADALAJARA	6	7	13	6	7	13	2	6	8	8	13	21

Anexo 1
Informe DGESU-SEP

INFORME DE MATRÍCULA

NOMBRE DE LA INSTITUCIÓN:

UNIVERSIDAD DE GUADALAJARA

Fecha de Captura: 15/11/2019

Informe Reportado del 2do. Semestre 18/12/2019

MAESTRIA EN ESTUDIOS CINEMATOGRAFICOS	CENTRO UNIVERSITARIO DE ARTE ARQUITECTURA Y DISEÑO	GUADALAJARA	0	0	0	0	0	0	10	1	11	10	1	11
MAESTRIA EN ETNOMUSICOLOGIA	CENTRO UNIVERSITARIO DE ARTE ARQUITECTURA Y DISEÑO	GUADALAJARA	0	0	0	0	0	0	5	4	9	5	4	9
MAESTRIA EN GESTION Y DESARROLLO CULTURAL	CENTRO UNIVERSITARIO DE ARTE ARQUITECTURA Y DISEÑO	GUADALAJARA	0	0	0	0	0	0	12	28	40	12	28	40
MAESTRIA EN PROCESOS Y EXPRESION GRAFICA EN LA PROYECTACION ARQUITECTONICA-URBANA	CENTRO UNIVERSITARIO DE ARTE ARQUITECTURA Y DISEÑO	GUADALAJARA	4	6	10	4	6	10	8	12	20	12	18	30
MAESTRIA EN URBANISMO Y DESARROLLO	CENTRO UNIVERSITARIO DE ARTE ARQUITECTURA Y DISEÑO	GUADALAJARA	0	0	0	0	0	0	1	0	1	1	0	1
MAESTRIA EN URBANISMO Y TERRITORIO	CENTRO UNIVERSITARIO DE ARTE ARQUITECTURA Y DISEÑO	GUADALAJARA	0	0	0	0	0	0	19	6	27	19	6	27
MAESTRIA EN EDUCACION Y EXPRESION PARA LAS ARTES	CENTRO UNIVERSITARIO DE ARTE ARQUITECTURA Y DISEÑO SEDE EX CLAUSTRO DE SANTA MARIA	GUADALAJARA	0	0	0	0	0	0	15	19	34	15	19	34
MAESTRIA EN LITERACIDAD	CENTRO UNIVERSITARIO DE ARTE ARQUITECTURA Y DISEÑO SEDE EX CLAUSTRO DE SANTA MARIA	GUADALAJARA	3	7	10	3	7	10	5	15	20	5	22	30
TOTAL			17	28	45	13	20	33	94	106	200	107	126	233

DOCTO

			H	M	Total	H	M	Total	H	M	Total	H	M	Total
DOCTORADO EN CIUDAD, TERRITORIO Y SUSTENTABILIDAD	CENTRO UNIVERSITARIO DE ARTE ARQUITECTURA Y DISEÑO	GUADALAJARA	13	7	20	5	4	9	9	7	16	14	11	25
DOCTORADO EN ARTE Y CULTURA	CENTRO UNIVERSITARIO DE ARTE ARQUITECTURA Y DISEÑO	GUADALAJARA	5	3	8	5	3	8	2	3	5	7	6	13
TOTAL			18	10	28	10	7	17	11	10	21	21	17	38

TOTAL CAMPUS	2,237	2,470	4,707	516	600	1,116	3,050	3,647	6,697	3,566	4,247	7,813
---------------------	--------------	--------------	--------------	------------	------------	--------------	--------------	--------------	--------------	--------------	--------------	--------------

Anexo 1
Informe DGESU-SEP

INFORME DE MATRÍCULA

NOMBRE DE LA INSTITUCIÓN:

UNIVERSIDAD DE GUADALAJARA

Fecha de Captura: 15/11/2019

Informe Reportado del 2do. Semestre 18/12/2019

NOMBRE DEL CAMPUS			CENTRO UNIVERSITARIO DE LOS ALTOS											
NIVEL	ESCUELA	MUNICIPIO	ASPIRANTES			NUEVO INGRESO			RE INGRESO			MATRICULA TOTAL		
LICEN			H	M	Total	H	M	Total	H	M	Total	H	M	Total
ABOGADO	CENTRO UNIVERSITARIO DE LOS ALTOS	TEPATITLAN	51	92	143	18	26	44	117	185	302	135	211	346
INGENIERIA AGRICOLA INDUSTRIAL	CENTRO UNIVERSITARIO DE LOS ALTOS	TEPATITLAN	77	51	128	26	16	44	50	52	102	75	70	146
INGENIERIA EN COMPUTACION	CENTRO UNIVERSITARIO DE LOS ALTOS	TEPATITLAN	90	21	111	31	13	44	92	11	103	123	24	147
INGENIERIA EN SISTEMAS PECUARIOS	CENTRO UNIVERSITARIO DE LOS ALTOS	TEPATITLAN	88	22	90	33	11	44	78	30	115	112	47	160
LICENCIATURA EN ADMINISTRACION	CENTRO UNIVERSITARIO DE LOS ALTOS	TEPATITLAN	61	75	136	23	21	44	103	151	254	126	172	298
LICENCIATURA EN CIRUJANO DENTISTA	CENTRO UNIVERSITARIO DE LOS ALTOS	TEPATITLAN	93	253	346	14	30	44	101	254	355	115	294	409
LICENCIATURA EN CONTADURIA PUBLICA	CENTRO UNIVERSITARIO DE LOS ALTOS	TEPATITLAN	53	119	172	10	35	45	111	164	275	121	199	320
LICENCIATURA EN ENFERMERIA	CENTRO UNIVERSITARIO DE LOS ALTOS	TEPATITLAN	33	126	169	14	39	53	57	254	311	71	293	364
LICENCIATURA EN MEDICINA VETERINARIA Y ZOOTECNIA	CENTRO UNIVERSITARIO DE LOS ALTOS	TEPATITLAN	185	160	345	26	20	46	99	65	167	125	88	213
LICENCIATURA EN NEGOCIOS INTERNACIONALES	CENTRO UNIVERSITARIO DE LOS ALTOS	TEPATITLAN	58	102	170	14	30	44	104	154	258	118	184	302
LICENCIATURA EN NUTRICION	CENTRO UNIVERSITARIO DE LOS ALTOS	TEPATITLAN	29	114	143	6	38	44	44	238	282	50	276	326
LICENCIATURA EN PSICOLOGIA	CENTRO UNIVERSITARIO DE LOS ALTOS	TEPATITLAN	24	111	135	7	37	44	57	241	298	74	278	352
MEDICO CIRUJANO Y PARTERO	CENTRO UNIVERSITARIO DE LOS ALTOS	TEPATITLAN	184	379	563	23	21	44	192	271	463	215	292	507
TOTAL			1,016	1,645	2,661	245	339	584	1,216	2,089	3,305	1,461	2,428	3,889
ESPEC			H	M	Total	H	M	Total	H	M	Total	H	M	Total
ESPECIALIDAD EN ENDOCRINOLOGIA	CENTRO UNIVERSITARIO DE LOS ALTOS	TEPATITLAN	0	0	0	0	0	0	4	4	8	4	4	8
ESPECIALIDAD EN ODONTOLOGIA	CENTRO UNIVERSITARIO DE LOS ALTOS	TEPATITLAN	0	0	0	0	0	0	3	5	8	3	5	8
ESPECIALIDAD EN PRODUCCION ANIMAL	CENTRO UNIVERSITARIO DE LOS ALTOS	TEPATITLAN	15	6	21	15	6	21	0	0	0	15	6	21
TOTAL			15	6	21	15	6	21	7	9	16	22	15	37
MTRIA			H	M	Total	H	M	Total	H	M	Total	H	M	Total
MAESTRIA EN ADMINISTRACION DE NEGOCIOS	CENTRO UNIVERSITARIO DE LOS ALTOS	TEPATITLAN	7	4	11	0	0	0	10	3	13	10	3	13
MAESTRIA EN PROCESOS INNOVADORES EN EL APRENDIZAJE	CENTRO UNIVERSITARIO DE LOS ALTOS	TEPATITLAN	0	0	0	0	0	0	3	6	9	3	6	9
TOTAL			7	4	11	0	0	0	13	9	22	13	9	22

Anexo 1
Informe DGESU-SEP

INFORME DE MATRICULA

UNIVERSIDAD DE GUADALAJARA

NOMBRE DE LA INSTITUCIÓN:

Fecha de Captura: 15/11/2019

Informe Reportado del 2do. Semestre 18/12/2019

DOCTO		H			M			Total			H			M			Total		
DOCTORADO EN BIODICIENDAS	CENTRO UNIVERSITARIO DE LOS ALTOS	TEPATITLAN	2	0	7	2	8	7	6	10	16	9	15	23					
		TOTAL	2	5	7	2	5	7	6	10	16	8	15	23					
		TOTAL CAMPUS	1,040	1,660	2,700	262	350	612	1,242	2,117	3,359	1,504	2,467	3,971					



Anexo 1
Informe DGESU-SEP

INFORME DE MATRÍCULA

NOMBRE DE LA INSTITUCIÓN:

UNIVERSIDAD DE GUADALAJARA

Fecha de Captura: 15/11/2019

Informe Reportado del 2do. Semestre 18/12/2019

NIVEL	NOMBRE DEL CAMPUS	ESCUELA	MUNICIPIO	CENTRO UNIVERSITARIO DE CIENCIAS BIOLÓGICAS Y AGROPECUARIAS													
				ASPIRANTES			NUEVO INGRESO			RE INGRESO			MATRÍCULA TOTAL				
				H	M	Total	H	M	Total	H	M	Total	H	M	Total		
LICEN																	
INGENIERO AGRONOMO	CENTRO UNIVERSITARIO DE CIENCIAS BIOLÓGICAS Y AGROPECUARIAS		ZAPOCAN	364	126	490	183	88	251	1,084	408	1,492	1,297	476	1,743		
LICENCIATURA EN AGRONEGOCIOS	CENTRO UNIVERSITARIO DE CIENCIAS BIOLÓGICAS Y AGROPECUARIAS		ZAPOCAN	36	21	57	27	18	42	137	74	211	164	89	253		
LICENCIATURA EN BIOLOGIA	CENTRO UNIVERSITARIO DE CIENCIAS BIOLÓGICAS Y AGROPECUARIAS		ZAPOCAN	186	235	421	100	155	255	725	855	1,590	825	1,021	1,846		
LICENCIATURA EN CIENCIA DE LOS ALIMENTOS	CENTRO UNIVERSITARIO DE CIENCIAS BIOLÓGICAS Y AGROPECUARIAS		ZAPOCAN	16	32	48	15	30	45	76	157	235	83	167	280		
LICENCIATURA EN MEDICINA VETERINARIA Y ZOOTECNIA	CENTRO UNIVERSITARIO DE CIENCIAS BIOLÓGICAS Y AGROPECUARIAS		ZAPOCAN	343	701	1,044	85	194	280	785	1,469	2,264	861	1,663	2,544		
			TOTAL	945	1,115	2,060	411	463	874	2,819	2,973	5,792	3,230	3,436	6,666		
MTRIA																	
MAESTRIA EN AGRICULTURA PROTEGIDA	CENTRO UNIVERSITARIO DE CIENCIAS BIOLÓGICAS Y AGROPECUARIAS		ZAPOCAN	2	1	3	2	1	3	1	0	1	3	1	4		
MAESTRIA EN CIENCIA DEL COMPORTAMIENTO	CENTRO UNIVERSITARIO DE CIENCIAS BIOLÓGICAS Y AGROPECUARIAS		ZAPOCAN	0	0	0	0	0	0	27	22	49	27	23	46		
MAESTRIA EN CIENCIAS DE LA SALUD AMBIENTAL	CENTRO UNIVERSITARIO DE CIENCIAS BIOLÓGICAS Y AGROPECUARIAS		ZAPOCAN	3	3	6	3	3	6	2	3	5	5	6	11		
MAESTRIA EN CIENCIAS EN BIODIVERSIDAD Y MANEJO DE RECURSOS NATURALES Y AGRICOLAS	CENTRO UNIVERSITARIO DE CIENCIAS BIOLÓGICAS Y AGROPECUARIAS		ZAPOCAN	13	8	21	13	8	21	16	7	23	29	15	44		
MAESTRIA EN EDUCACION AMBIENTAL	CENTRO UNIVERSITARIO DE CIENCIAS BIOLÓGICAS Y AGROPECUARIAS		ZAPOCAN	9	11	20	9	11	20	0	0	0	9	11	20		
MAESTRIA INTERINSTITUCIONAL EN PRODUCCION PECUARIA	CENTRO UNIVERSITARIO DE CIENCIAS BIOLÓGICAS Y AGROPECUARIAS		ZAPOCAN	4	3	7	4	3	7	6	1	7	10	4	14		
			TOTAL	31	26	57	31	26	57	52	33	85	83	59	142		
DOCTO																	
DOCTORADO EN CIENCIAS EN BIODIVERSIDAD, ECOLOGIA Y MANEJO DE RECURSOS NATURALES Y AGRICOLAS	CENTRO UNIVERSITARIO DE CIENCIAS BIOLÓGICAS Y AGROPECUARIAS		ZAPOCAN	5	4	9	5	4	9	18	16	37	23	23	46		
DOCTORADO EN CIENCIA DEL COMPORTAMIENTO	CENTRO UNIVERSITARIO DE CIENCIAS BIOLÓGICAS Y AGROPECUARIAS		ZAPOCAN	3	4	7	3	4	7	18	16	35	22	20	40		
DOCTORADO EN CIENCIAS EN ECOFISIOLOGIA Y RECURSOS GENETICOS	CENTRO UNIVERSITARIO DE CIENCIAS BIOLÓGICAS Y AGROPECUARIAS		ZAPOCAN	0	0	0	0	0	0	10	7	17	10	7	17		
			TOTAL	8	8	16	8	8	16	47	42	89	55	50	105		
TOTAL CAMPUS				984	1,149	2,133	450	497	947	2,918	3,048	5,966	3,368	3,545	6,913		

Anexo 1
Informe DGEU-SEP

INFORME DE MATRÍCULA

NOMBRE DE LA INSTITUCIÓN:

UNIVERSIDAD DE GUADALAJARA

Fecha de Captura: 15/11/2019

Informe Reportado del 2do. Semestre 18/12/2019

NIVEL	NOMBRE DEL CAMPUS	ESCUELA	MUNICIPIO	CENTRO UNIVERSITARIO DE CIENCIAS ECONOMICO ADMINISTRATIVAS													
				ASPIRANTES			NUEVO INGRESO			RE INGRESO			MATRICULA TOTAL				
				H	M	Total	H	M	Total	H	M	Total	H	M	Total		
LICEN																	
INGENIERIA EN NEGOCIOS	CENTRO UNIVERSITARIO DE CIENCIAS ECONOMICO ADMINISTRATIVAS		ZAPOCAN	167	43	260	47	34	81	58	22	80	105	56	161		
LICENCIATURA EN ADMINISTRACION	CENTRO UNIVERSITARIO DE CIENCIAS ECONOMICO ADMINISTRATIVAS		ZAPOCAN	487	534	1,021	177	196	373	1,183	1,280	2,443	1,360	1,456	2,616		
LICENCIATURA EN ADMINISTRACION FINANCIERA Y SISTEMAS	CENTRO UNIVERSITARIO DE CIENCIAS ECONOMICO ADMINISTRATIVAS		ZAPOCAN	384	323	707	111	130	241	794	586	1,380	906	718	1,624		
LICENCIATURA EN ADMINISTRACION GUBERNAMENTAL Y POLITICAS PUBLICAS	CENTRO UNIVERSITARIO DE CIENCIAS ECONOMICO ADMINISTRATIVAS		ZAPOCAN	54	55	109	40	39	79	296	175	471	336	214	550		
LICENCIATURA EN CONTADURIA PUBLICA	CENTRO UNIVERSITARIO DE CIENCIAS ECONOMICO ADMINISTRATIVAS		ZAPOCAN	561	615	1,176	219	221	440	1,343	1,520	2,863	1,562	1,741	3,303		
LICENCIATURA EN ECONOMIA	CENTRO UNIVERSITARIO DE CIENCIAS ECONOMICO ADMINISTRATIVAS		ZAPOCAN	133	55	188	79	30	109	373	155	528	443	185	628		
LICENCIATURA EN GESTION DE NEGOCIOS GASTRONOMICOS	CENTRO UNIVERSITARIO DE CIENCIAS ECONOMICO ADMINISTRATIVAS		ZAPOCAN	190	268	458	54	69	123	168	277	443	220	346	566		
LICENCIATURA EN GESTION Y ECONOMIA AMBIENTAL	CENTRO UNIVERSITARIO DE CIENCIAS ECONOMICO ADMINISTRATIVAS		ZAPOCAN	22	26	48	15	25	40	95	193	288	111	216	327		
LICENCIATURA EN MERCADOTECNIA	CENTRO UNIVERSITARIO DE CIENCIAS ECONOMICO ADMINISTRATIVAS		ZAPOCAN	367	423	790	126	163	289	947	1,101	2,048	1,073	1,264	2,337		
LICENCIATURA EN NEGOCIOS INTERNACIONALES	CENTRO UNIVERSITARIO DE CIENCIAS ECONOMICO ADMINISTRATIVAS		ZAPOCAN	751	860	1,551	216	239	448	1,274	1,720	2,994	1,483	1,569	3,442		
LICENCIATURA EN RECURSOS HUMANOS	CENTRO UNIVERSITARIO DE CIENCIAS ECONOMICO ADMINISTRATIVAS		ZAPOCAN	80	375	455	24	135	160	187	762	949	211	898	1,109		
LICENCIATURA EN RELACIONES PUBLICAS Y COMUNICACION	CENTRO UNIVERSITARIO DE CIENCIAS ECONOMICO ADMINISTRATIVAS		ZAPOCAN	95	191	286	24	55	79	88	239	327	112	294	406		
LICENCIATURA EN TECNOLOGIAS DE LA INFORMACION	CENTRO UNIVERSITARIO DE CIENCIAS ECONOMICO ADMINISTRATIVAS		ZAPOCAN	85	40	125	60	20	80	372	111	483	432	131	563		
LICENCIATURA EN TURISMO	CENTRO UNIVERSITARIO DE CIENCIAS ECONOMICO ADMINISTRATIVAS		ZAPOCAN	126	312	438	37	121	158	329	1,021	1,350	365	1,122	1,487		
			TOTAL	3,502	4,110	7,612	1,213	1,478	2,691	7,506	9,122	16,628	8,719	10,600	19,319		

MTRIA	NOMBRE DEL CAMPUS	ESCUELA	MUNICIPIO	CENTRO UNIVERSITARIO DE CIENCIAS ECONOMICO ADMINISTRATIVAS													
				H	M	Total	H	M	Total	H	M	Total	H	M	Total		
MAESTRIA EN ADMINISTRACION DE NEGOCIOS	CENTRO UNIVERSITARIO DE CIENCIAS ECONOMICO ADMINISTRATIVAS		ZAPOCAN	19	15	34	19	15	34	99	46	145	116	61	179		
MAESTRIA EN ANALISIS TRIBUTARIO	CENTRO UNIVERSITARIO DE CIENCIAS ECONOMICO ADMINISTRATIVAS		ZAPOCAN	0	0	0	0	0	0	26	16	44	26	18	44		
MAESTRIA EN CIENCIA DE LOS DATOS	CENTRO UNIVERSITARIO DE CIENCIAS ECONOMICO ADMINISTRATIVAS		ZAPOCAN	7	3	10	7	3	10	0	0	0	7	3	10		
MAESTRIA EN DIRECCION DE MERCADOTECNIA	CENTRO UNIVERSITARIO DE CIENCIAS ECONOMICO ADMINISTRATIVAS		ZAPOCAN	14	16	30	14	16	30	23	37	60	37	53	90		
MAESTRIA EN ECONOMIA	CENTRO UNIVERSITARIO DE CIENCIAS ECONOMICO ADMINISTRATIVAS		ZAPOCAN	11	2	13	10	2	12	4	3	7	14	5	19		
MAESTRIA EN EDUCACION SUPERIOR INTERNACIONAL	CENTRO UNIVERSITARIO DE CIENCIAS ECONOMICO ADMINISTRATIVAS		ZAPOCAN	3	5	8	3	5	8	2	4	6	5	9	14		
MAESTRIA EN ESTUDIOS DEL TURISMO	CENTRO UNIVERSITARIO DE CIENCIAS ECONOMICO ADMINISTRATIVAS		ZAPOCAN	0	0	0	0	0	0	3	2	5	3	2	5		

Anexo 1
Informe DGESU-SEP

INFORME DE MATRÍCULA

NOMBRE DE LA INSTITUCIÓN:

UNIVERSIDAD DE GUADALAJARA

Fecha de Captura: 15/11/2019

Informe Reportado del 2do. Semestre 18/12/2019

MAESTRIA EN ESTUDIOS FISCALES	CENTRO UNIVERSITARIO DE CIENCIAS ECONOMICO ADMINISTRATIVAS	ZAPOCAN	9	10	19	9	10	19	13	8	21	22	18	48
MAESTRIA EN FINANZAS	CENTRO UNIVERSITARIO DE CIENCIAS ECONOMICO ADMINISTRATIVAS	ZAPOCAN	18	8	25	17	8	23	17	10	27	34	16	50
MAESTRIA EN FINANZAS EMPRESARIALES	CENTRO UNIVERSITARIO DE CIENCIAS ECONOMICO ADMINISTRATIVAS	ZAPOCAN	0	0	0	0	0	0	9	9	15	9	8	15
MAESTRIA EN GESTION DE LA SEGURIDAD Y SALUD EN EL TRABAJO	CENTRO UNIVERSITARIO DE CIENCIAS ECONOMICO ADMINISTRATIVAS	ZAPOCAN	13	10	23	12	10	22	20	30	50	32	40	72
MAESTRIA EN GESTION Y POLITICAS DE LA EDUCACION SUPERIOR	CENTRO UNIVERSITARIO DE CIENCIAS ECONOMICO ADMINISTRATIVAS	ZAPOCAN	4	3	7	4	3	7	4	4	8	8	7	15
MAESTRIA EN INNOVACION SOCIAL Y GESTION DEL BIENESTAR	CENTRO UNIVERSITARIO DE CIENCIAS ECONOMICO ADMINISTRATIVAS	ZAPOCAN	0	0	0	0	0	0	4	7	11	4	7	11
MAESTRIA EN NEGOCIOS INTERNACIONALES	CENTRO UNIVERSITARIO DE CIENCIAS ECONOMICO ADMINISTRATIVAS	ZAPOCAN	3	8	9	0	4	4	1	5	6	1	9	18
MAESTRIA EN NEGOCIOS Y ESTUDIOS ECONOMICOS	CENTRO UNIVERSITARIO DE CIENCIAS ECONOMICO ADMINISTRATIVAS	ZAPOCAN	0	0	0	0	0	0	10	14	24	10	14	24
MAESTRIA EN POLITICAS PUBLICAS	CENTRO UNIVERSITARIO DE CIENCIAS ECONOMICO ADMINISTRATIVAS	ZAPOCAN	4	2	6	4	2	6	25	13	38	29	16	44
MAESTRIA EN RELACIONES ECONOMICAS INTERNACIONALES Y COOPERACION	CENTRO UNIVERSITARIO DE CIENCIAS ECONOMICO ADMINISTRATIVAS	ZAPOCAN	11	5	16	11	4	15	8	11	19	19	16	34
MAESTRIA EN RESOLUCION DE CONFLICTOS	CENTRO UNIVERSITARIO DE CIENCIAS ECONOMICO ADMINISTRATIVAS	ZAPOCAN	5	7	12	5	7	12	0	0	0	6	7	12
MAESTRIA EN TECNOLOGIAS DE INFORMACION	CENTRO UNIVERSITARIO DE CIENCIAS ECONOMICO ADMINISTRATIVAS	ZAPOCAN	9	8	17	9	8	17	43	13	56	52	21	73
MAESTRIA EN TECNOLOGIAS PARA EL APRENDIZAJE	CENTRO UNIVERSITARIO DE CIENCIAS ECONOMICO ADMINISTRATIVAS	ZAPOCAN	3	5	8	3	5	8	0	10	16	9	15	24
TOTAL			134	103	237	127	100	227	317	241	558	444	341	785

DOCTO

			H	M	Total	H	M	Total	H	M	Total	H	M	Total
DOCTORADO EN CIENCIAS DE LA ADMINISTRACION	CENTRO UNIVERSITARIO DE CIENCIAS ECONOMICO ADMINISTRATIVAS	ZAPOCAN	9	4	13	8	4	12	15	14	29	23	18	41
DOCTORADO EN ESTUDIOS ECONOMICOS	CENTRO UNIVERSITARIO DE CIENCIAS ECONOMICO ADMINISTRATIVAS	ZAPOCAN	4	1	5	4	0	4	10	6	16	14	8	22
DOCTORADO EN ESTUDIOS FISCALES	CENTRO UNIVERSITARIO DE CIENCIAS ECONOMICO ADMINISTRATIVAS	ZAPOCAN	0	0	0	0	0	0	16	13	29	16	13	29
DOCTORADO EN GESTION DE LA EDUCACION SUPERIOR	CENTRO UNIVERSITARIO DE CIENCIAS ECONOMICO ADMINISTRATIVAS	ZAPOCAN	3	8	11	3	7	10	4	17	21	7	24	31
DOCTORADO EN POLITICAS PUBLICAS Y DESARROLLO	CENTRO UNIVERSITARIO DE CIENCIAS ECONOMICO ADMINISTRATIVAS	ZAPOCAN	5	2	7	5	2	7	13	7	20	18	9	27
DOCTORADO EN TECNOLOGIAS DE INFORMACION	CENTRO UNIVERSITARIO DE CIENCIAS ECONOMICO ADMINISTRATIVAS	ZAPOCAN	0	0	0	0	0	0	12	3	15	12	3	15
TOTAL			21	15	36	20	13	33	70	60	130	90	73	163

TOTAL CAMPUS 3,657 4,228 7,885 1,360 1,591 2,951 7,893 9,423 17,316 9,253 11,014 20,267

Anexo 1
Informe DGESU-SEP

INFORME DE MATRÍCULA

NOMBRE DE LA INSTITUCIÓN:

UNIVERSIDAD DE GUADALAJARA

Fecha de Captura: 15/11/2019

Informe Reportado del 2do. Semestre 18/12/2019

NIVEL	NOMBRE DEL CAMPUS	ESCUELA	MUNICIPIO	CENTRO UNIVERSITARIO DE CIENCIAS EXACTAS E INGENIERIAS											
				ASPIRANTES			NUEVO INGRESO			RE INGRESO			MATRICULA TOTAL		
				H	M	Total	H	M	Total	H	M	Total	H	M	Total
INGENIERIA BIOMEDICA	CENTRO UNIVERSITARIO DE CIENCIAS EXACTAS E INGENIERIAS		GUADALAJARA	253	157	410	59	34	93	277	202	479	336	236	572
INGENIERIA CIVIL	CENTRO UNIVERSITARIO DE CIENCIAS EXACTAS E INGENIERIAS		GUADALAJARA	676	120	796	126	19	145	962	190	1,652	962	206	1,191
INGENIERIA EN COMPUTACION	CENTRO UNIVERSITARIO DE CIENCIAS EXACTAS E INGENIERIAS		GUADALAJARA	582	63	645	233	36	269	1,089	165	1,254	1,322	191	1,513
INGENIERIA EN COMUNICACIONES Y ELECTRONICA	CENTRO UNIVERSITARIO DE CIENCIAS EXACTAS E INGENIERIAS		GUADALAJARA	302	37	339	170	21	203	1,235	191	1,426	1,414	212	1,626
INGENIERIA EN LOGISTICA Y TRANSPORTE	CENTRO UNIVERSITARIO DE CIENCIAS EXACTAS E INGENIERIAS		GUADALAJARA	138	53	191	34	16	50	53	25	78	87	41	128
INGENIERIA EN TOPOGRAFIA GEOMATICA	CENTRO UNIVERSITARIO DE CIENCIAS EXACTAS E INGENIERIAS		GUADALAJARA	52	7	59	43	7	50	194	47	241	237	54	291
INGENIERIA FOTONICA	CENTRO UNIVERSITARIO DE CIENCIAS EXACTAS E INGENIERIAS		GUADALAJARA	121	31	152	29	6	35	110	38	148	139	44	183
INGENIERIA INDUSTRIAL	CENTRO UNIVERSITARIO DE CIENCIAS EXACTAS E INGENIERIAS		GUADALAJARA	734	216	949	169	60	213	1,960	473	1,633	1,313	533	1,846
INGENIERIA INFORMATICA	CENTRO UNIVERSITARIO DE CIENCIAS EXACTAS E INGENIERIAS		GUADALAJARA	456	89	545	187	38	225	793	126	919	980	164	1,144
INGENIERIA MECANICA ELECTRICA	CENTRO UNIVERSITARIO DE CIENCIAS EXACTAS E INGENIERIAS		GUADALAJARA	650	32	682	196	14	209	1,330	81	1,411	1,325	95	1,420
INGENIERIA QUIMICA	CENTRO UNIVERSITARIO DE CIENCIAS EXACTAS E INGENIERIAS		GUADALAJARA	327	272	599	91	79	170	732	630	1,262	823	609	1,432
INGENIERIA ROBOTICA	CENTRO UNIVERSITARIO DE CIENCIAS EXACTAS E INGENIERIAS		GUADALAJARA	200	25	225	31	4	35	171	34	205	202	36	240
LICENCIATURA EN CIENCIA DE MATERIALES	CENTRO UNIVERSITARIO DE CIENCIAS EXACTAS E INGENIERIAS		GUADALAJARA	76	42	118	24	11	35	74	36	110	96	47	145
LICENCIATURA EN FISICA	CENTRO UNIVERSITARIO DE CIENCIAS EXACTAS E INGENIERIAS		GUADALAJARA	192	71	263	46	13	59	218	81	299	264	94	386
LICENCIATURA EN INGENIERIA EN ALIMENTOS Y BIOTECNOLOGIA	CENTRO UNIVERSITARIO DE CIENCIAS EXACTAS E INGENIERIAS		GUADALAJARA	65	168	233	27	43	70	135	311	446	182	354	516
LICENCIATURA EN MATEMATICAS	CENTRO UNIVERSITARIO DE CIENCIAS EXACTAS E INGENIERIAS		GUADALAJARA	67	46	97	36	25	60	123	66	191	156	95	251
LICENCIATURA EN QUIMICA	CENTRO UNIVERSITARIO DE CIENCIAS EXACTAS E INGENIERIAS		GUADALAJARA	133	68	201	68	24	92	298	306	604	385	330	696
LICENCIATURA EN QUIMICO FARMACEUTICO BIOLOGO	CENTRO UNIVERSITARIO DE CIENCIAS EXACTAS E INGENIERIAS		GUADALAJARA	389	656	1,045	84	36	120	469	937	1,426	573	1,032	1,605
			TOTAL	5,413	2,166	7,579	1,638	535	2,173	9,343	3,841	13,184	10,981	4,376	15,357
MTRIA				H	M	Total	H	M	Total	H	M	Total	H	M	Total
MAESTRIA EN CIENCIA DE MATERIALES	CENTRO UNIVERSITARIO DE CIENCIAS EXACTAS E INGENIERIAS		GUADALAJARA	4	4	8	4	4	8	10	4	14	14	8	22
MAESTRIA EN CIENCIA DE PRODUCTOS FORESTALES	CENTRO UNIVERSITARIO DE CIENCIAS EXACTAS E INGENIERIAS		GUADALAJARA	1	3	4	1	3	4	7	4	11	8	7	15
MAESTRIA EN CIENCIAS EN BIOINGENIERIA Y COMPUTO INTELIGENTE	CENTRO UNIVERSITARIO DE CIENCIAS EXACTAS E INGENIERIAS		GUADALAJARA	0	0	0	0	0	0	6	2	8	6	2	8

Anexo 1
Informe DGESU-SEP

INFORME DE MATRÍCULA

NOMBRE DE LA INSTITUCIÓN:

UNIVERSIDAD DE GUADALAJARA

Fecha de Captura: 15/11/2019

Informe Reportado del 2do. Semestre 18/12/2019

MAESTRIA EN CIENCIAS EN FISICA	CENTRO UNIVERSITARIO DE CIENCIAS EXACTAS E INGENIERIAS	GUADALAJARA	1	2	3	1	2	3	10	3	13	11	5	16
MAESTRIA EN CIENCIAS EN HIDROMETEOROLOGIA	CENTRO UNIVERSITARIO DE CIENCIAS EXACTAS E INGENIERIAS	GUADALAJARA	4	0	4	3	0	3	7	1	8	10	1	11
MAESTRIA EN CIENCIAS EN INGENIERIA ELECTRICA	CENTRO UNIVERSITARIO DE CIENCIAS EXACTAS E INGENIERIAS	GUADALAJARA	2	0	2	2	0	2	8	1	9	10	1	11
MAESTRIA EN CIENCIAS EN INGENIERIA ELECTRONICA Y COMPUTACION	CENTRO UNIVERSITARIO DE CIENCIAS EXACTAS E INGENIERIAS	GUADALAJARA	20	2	22	12	1	13	4	0	4	16	1	17
MAESTRIA EN CIENCIAS EN INGENIERIA QUIMICA	CENTRO UNIVERSITARIO DE CIENCIAS EXACTAS E INGENIERIAS	GUADALAJARA	5	0	5	5	0	5	9	2	11	14	2	16
MAESTRIA EN CIENCIAS EN MATEMATICAS	CENTRO UNIVERSITARIO DE CIENCIAS EXACTAS E INGENIERIAS	GUADALAJARA	3	1	4	3	1	4	4	0	4	7	1	8
MAESTRIA EN CIENCIAS EN PROCESOS BIOTECNOLOGICOS	CENTRO UNIVERSITARIO DE CIENCIAS EXACTAS E INGENIERIAS	GUADALAJARA	3	5	8	3	5	8	6	4	9	8	9	17
MAESTRIA EN CIENCIAS EN QUIMICA	CENTRO UNIVERSITARIO DE CIENCIAS EXACTAS E INGENIERIAS	GUADALAJARA	4	1	5	4	1	5	12	7	19	18	8	24
MAESTRIA EN COMPUTO APLICADO	CENTRO UNIVERSITARIO DE CIENCIAS EXACTAS E INGENIERIAS	GUADALAJARA	14	0	14	14	0	14	3	0	3	17	0	17
MAESTRIA EN ENSEÑANZA DE LAS MATEMATICAS	CENTRO UNIVERSITARIO DE CIENCIAS EXACTAS E INGENIERIAS	GUADALAJARA	0	0	0	0	0	0	12	8	20	12	8	20
MAESTRIA EN PROYECTOS TECNOLOGICOS	CENTRO UNIVERSITARIO DE CIENCIAS EXACTAS E INGENIERIAS	GUADALAJARA	5	0	5	5	0	5	2	1	3	7	1	8
TOTAL			66	18	84	57	17	74	99	37	136	156	54	210

DOCTO

			H	M	Total	H	M	Total	H	M	Total	H	M	Total
DOCTORADO EN CIENCIA DE MATERIALES	CENTRO UNIVERSITARIO DE CIENCIAS EXACTAS E INGENIERIAS	GUADALAJARA	3	0	3	3	0	3	7	2	9	10	2	12
DOCTORADO EN CIENCIAS DE LA ELECTRONICA Y LA COMPUTACION	CENTRO UNIVERSITARIO DE CIENCIAS EXACTAS E INGENIERIAS	GUADALAJARA	4	1	5	4	0	4	21	5	26	25	5	30
DOCTORADO EN CIENCIAS EN FISICA	CENTRO UNIVERSITARIO DE CIENCIAS EXACTAS E INGENIERIAS	GUADALAJARA	2	0	2	2	0	2	8	0	8	10	0	10
DOCTORADO EN CIENCIAS EN INGENIERIA QUIMICA	CENTRO UNIVERSITARIO DE CIENCIAS EXACTAS E INGENIERIAS	GUADALAJARA	2	0	2	0	0	0	19	7	26	19	7	26
DOCTORADO EN CIENCIAS EN PROCESOS BIOTECNOLOGICOS	CENTRO UNIVERSITARIO DE CIENCIAS EXACTAS E INGENIERIAS	GUADALAJARA	2	1	3	2	1	3	6	8	14	8	6	14
DOCTORADO EN CIENCIAS EN QUIMICA	CENTRO UNIVERSITARIO DE CIENCIAS EXACTAS E INGENIERIAS	GUADALAJARA	2	2	4	2	2	4	5	9	14	7	11	18
TOTAL			15	4	19	13	3	16	66	31	97	79	34	113

TOTAL CAMPUS 5,494 2,188 7,682 1,708 555 2,263 9,508 3,909 13,417 11,216 4,464 15,680

Anexo 1
Informe DGESU-SEP

INFORME DE MATRÍCULA

NOMBRE DE LA INSTITUCIÓN:

UNIVERSIDAD DE GUADALAJARA

Fecha de Captura: 15/11/2019

Informe Reportado del 2do. Semestre 18/12/2019

NIVEL LICEN	NOMBRE DEL CAMPUS ESCUELA	MUNICIPIO	CENTRO UNIVERSITARIO DE LA CIENEGA											
			ASPIRANTES			NUEVO INGRESO			RE INGRESO			MATRICULA TOTAL		
			H	M	Total	H	M	Total	H	M	Total	H	M	Total
ABOGADO	CENTRO UNIVERSITARIO DE LA CIENEGA SEDE ATOTONILCO	ATOTONILCO	20	16	36	20	18	38	91	98	189	111	114	225
LICENCIATURA EN ADMINISTRACION	CENTRO UNIVERSITARIO DE LA CIENEGA SEDE ATOTONILCO	ATOTONILCO	20	21	41	19	16	35	57	71	128	76	87	163
LICENCIATURA EN CONTADURIA PUBLICA	CENTRO UNIVERSITARIO DE LA CIENEGA SEDE ATOTONILCO	ATOTONILCO	20	20	40	19	18	38	61	68	129	60	87	147
LICENCIATURA EN PSICOLOGIA	CENTRO UNIVERSITARIO DE LA CIENEGA SEDE ATOTONILCO	ATOTONILCO	17	40	57	8	24	32	34	140	174	42	164	208
LICENCIATURA EN RECURSOS HUMANOS	CENTRO UNIVERSITARIO DE LA CIENEGA SEDE ATOTONILCO	ATOTONILCO	10	24	34	6	18	24	40	65	105	46	104	150
ABOGADO	CENTRO UNIVERSITARIO DE LA CIENEGA SEDE CEFERESO	TONALA	0	0	0	0	0	0	131	105	236	131	105	236
LICENCIATURA EN ADMINISTRACION	CENTRO UNIVERSITARIO DE LA CIENEGA SEDE CEFERESO	TONALA	0	0	0	0	0	0	13	20	33	13	20	33
ABOGADO	CENTRO UNIVERSITARIO DE LA CIENEGA SEDE LA BARCA	LA BARCA	33	25	58	15	11	26	89	57	146	84	68	152
LICENCIATURA EN ADMINISTRACION	CENTRO UNIVERSITARIO DE LA CIENEGA SEDE LA BARCA	LA BARCA	16	20	36	8	16	24	62	79	141	70	85	155
LICENCIATURA EN AGROBIOTECNOLOGIA	CENTRO UNIVERSITARIO DE LA CIENEGA SEDE LA BARCA	LA BARCA	32	12	44	24	12	36	130	53	183	154	65	219
LICENCIATURA EN AGRONEGOCIOS	CENTRO UNIVERSITARIO DE LA CIENEGA SEDE LA BARCA	LA BARCA	35	22	57	14	14	28	92	38	130	106	62	168
LICENCIATURA EN ENFERMERIA	CENTRO UNIVERSITARIO DE LA CIENEGA SEDE LA BARCA	LA BARCA	4	17	21	0	0	0	0	0	0	0	0	0
ABOGADO	CENTRO UNIVERSITARIO DE LA CIENEGA SEDE OCOTLAN	OCOTLAN	42	67	109	31	49	80	135	188	323	186	237	423
INGENIERA EN COMPUTACION	CENTRO UNIVERSITARIO DE LA CIENEGA SEDE OCOTLAN	OCOTLAN	38	8	46	31	8	39	148	30	178	177	38	215
INGENIERIA INDUSTRIAL	CENTRO UNIVERSITARIO DE LA CIENEGA SEDE OCOTLAN	OCOTLAN	91	29	120	28	10	38	206	51	256	233	61	294
INGENIERIA INFORMATICA	CENTRO UNIVERSITARIO DE LA CIENEGA SEDE OCOTLAN	OCOTLAN	81	31	112	26	11	37	122	39	161	150	60	210
INGENIERIA QUIMICA	CENTRO UNIVERSITARIO DE LA CIENEGA SEDE OCOTLAN	OCOTLAN	52	47	99	17	23	40	163	121	284	180	144	324
LICENCIATURA EN ADMINISTRACION	CENTRO UNIVERSITARIO DE LA CIENEGA SEDE OCOTLAN	OCOTLAN	37	45	82	11	27	38	92	138	230	100	163	263
LICENCIATURA EN CONTADURIA PUBLICA	CENTRO UNIVERSITARIO DE LA CIENEGA SEDE OCOTLAN	OCOTLAN	28	52	80	16	22	38	82	146	228	100	168	268
LICENCIATURA EN MERCADOTECNIA	CENTRO UNIVERSITARIO DE LA CIENEGA SEDE OCOTLAN	OCOTLAN	19	29	48	14	25	39	89	105	194	109	130	239
LICENCIATURA EN NEGOCIOS INTERNACIONALES	CENTRO UNIVERSITARIO DE LA CIENEGA SEDE OCOTLAN	OCOTLAN	47	60	107	35	44	79	129	227	356	164	271	435
LICENCIATURA EN PERIODISMO	CENTRO UNIVERSITARIO DE LA CIENEGA SEDE OCOTLAN	OCOTLAN	18	35	53	11	15	26	50	50	100	61	66	127
LICENCIATURA EN PSICOLOGIA	CENTRO UNIVERSITARIO DE LA CIENEGA SEDE OCOTLAN	OCOTLAN	30	89	119	19	60	79	112	349	461	131	409	540

Anexo 1
Informe DGESU-SEP

INFORME DE MATRÍCULA

NOMBRE DE LA INSTITUCIÓN:

UNIVERSIDAD DE GUADALAJARA

Fecha de Captura: 15/11/2019

Informe Reportado del 2do. Semestre 18/12/2019

			H	M	Total	H	M	Total	H	M	Total	H	M	Total
LICENCIATURA EN QUIMICO FARMACEUTICO BIOLOGO	CENTRO UNIVERSITARIO DE LA CIENEGA SEDE OCOTLAN	OCOTLAN	83	127	210	19	41	60	162	260	422	151	301	452
LICENCIATURA EN RECURSOS HUMANOS	CENTRO UNIVERSITARIO DE LA CIENEGA SEDE OCOTLAN	OCOTLAN	58	42	100	10	28	38	59	162	221	89	190	279
TOTAL			761	876	1,637	405	511	916	2,326	2,678	5,004	2,731	3,189	5,920

MAESTRIA

			H	M	Total	H	M	Total	H	M	Total	H	M	Total
MAESTRIA EN ADMINISTRACION DE NEGOCIOS	CENTRO UNIVERSITARIO DE LA CIENEGA SEDE OCOTLAN	OCOTLAN	0	0	0	0	0	0	4	5	9	4	5	9
MAESTRIA EN CIENCIAS CON ORIENTACION EN CIENCIAS BIOLOGICAS Y AGROPECUARIAS	CENTRO UNIVERSITARIO DE LA CIENEGA SEDE OCOTLAN	OCOTLAN	0	0	0	0	0	0	3	2	5	3	2	5
MAESTRIA EN CIENCIAS CON ORIENTACION EN CIENCIAS EXACTAS E INGENIERIAS	CENTRO UNIVERSITARIO DE LA CIENEGA SEDE OCOTLAN	OCOTLAN	0	0	0	0	0	0	2	1	3	2	1	3
MAESTRIA EN DERECHO	CENTRO UNIVERSITARIO DE LA CIENEGA SEDE OCOTLAN	OCOTLAN	0	0	0	0	0	0	1	1	2	1	1	2
TOTAL			0	0	0	0	0	0	10	9	19	10	9	19

DOCTORO

			H	M	Total	H	M	Total	H	M	Total	H	M	Total
DOCTORADO EN CIENCIA POLITICA	CENTRO UNIVERSITARIO DE LA CIENEGA SEDE OCOTLAN	OCOTLAN	0	0	0	0	0	0	3	2	5	3	2	5
DOCTORADO EN CIENCIAS EN INGENIERIA	CENTRO UNIVERSITARIO DE LA CIENEGA SEDE OCOTLAN	OCOTLAN	2	0	2	1	0	1	3	1	4	4	1	5
TOTAL			2	0	2	1	0	1	6	3	9	7	3	10

TOTAL CAMPUS	763	876	1,639	406	511	917	2,342	2,690	5,032	2,748	3,201	5,949
---------------------	------------	------------	--------------	------------	------------	------------	--------------	--------------	--------------	--------------	--------------	--------------

Anexo 1
Informe DGESU-SEP

INFORME DE MATRÍCULA

UNIVERSIDAD DE GUADALAJARA

NOMBRE DE LA INSTITUCIÓN:

Fecha de Captura: 15/11/2019

Informe Reportado del 2do. Semestre 18/12/2019

NIVEL	NOMBRE DEL CAMPUS	MUNICIPIO	CENTRO UNIVERSITARIO DE LA COSTA											
			ASPIRANTES			NUEVO INGRESO			RE INGRESO			MATRICULA TOTAL		
			H	M	Total	H	M	Total	H	M	Total	H	M	Total
ABOGADO	CENTRO UNIVERSITARIO DE LA COSTA	PUERTO VALLARTA	45	66	111	33	55	88	194	254	448	227	309	536
INGENIERIA CIVIL	CENTRO UNIVERSITARIO DE LA COSTA	PUERTO VALLARTA	101	17	118	69	10	79	309	65	374	378	75	453
INGENIERIA EN COMPUTACION	CENTRO UNIVERSITARIO DE LA COSTA	PUERTO VALLARTA	42	7	49	33	5	38	125	18	144	159	23	182
INGENIERIA EN COMUNICACION MULTIMEDIA	CENTRO UNIVERSITARIO DE LA COSTA	PUERTO VALLARTA	79	53	123	47	30	77	160	97	257	207	127	334
INGENIERIA EN TELEMATICA	CENTRO UNIVERSITARIO DE LA COSTA	PUERTO VALLARTA	34	8	42	32	7	39	115	22	137	147	29	176
INGENIERIA EN VIDEOJUEGOS	CENTRO UNIVERSITARIO DE LA COSTA	PUERTO VALLARTA	44	1	45	30	0	30	0	0	0	30	0	30
LICENCIATURA EN ADMINISTRACION	CENTRO UNIVERSITARIO DE LA COSTA	PUERTO VALLARTA	70	101	171	33	55	88	197	278	475	230	333	563
LICENCIATURA EN ARQUITECTURA	CENTRO UNIVERSITARIO DE LA COSTA	PUERTO VALLARTA	80	67	147	43	36	79	246	196	442	289	192	481
LICENCIATURA EN ARTES VISUALES PARA LA EXPRESION FOTOGRAFICA	CENTRO UNIVERSITARIO DE LA COSTA	PUERTO VALLARTA	9	18	27	6	15	21	21	46	67	27	61	88
LICENCIATURA EN ARTES VISUALES PARA LA EXPRESION PLASTICA	CENTRO UNIVERSITARIO DE LA COSTA	PUERTO VALLARTA	6	22	28	4	17	21	25	86	81	29	73	102
LICENCIATURA EN BIOLOGIA	CENTRO UNIVERSITARIO DE LA COSTA	PUERTO VALLARTA	25	43	68	16	29	45	67	97	164	83	126	209
LICENCIATURA EN CIENCIAS Y ARTES CULINARIAS	CENTRO UNIVERSITARIO DE LA COSTA	PUERTO VALLARTA	41	46	87	15	15	30	37	24	61	52	39	91
LICENCIATURA EN CONTADURIA PUBLICA	CENTRO UNIVERSITARIO DE LA COSTA	PUERTO VALLARTA	101	116	217	42	46	88	210	272	482	252	316	570
LICENCIATURA EN CULTURA FISICA Y DEPORTES	CENTRO UNIVERSITARIO DE LA COSTA	PUERTO VALLARTA	70	29	99	27	14	41	156	77	233	186	91	276
LICENCIATURA EN DISEÑO PARA LA COMUNICACION GRAFICA	CENTRO UNIVERSITARIO DE LA COSTA	PUERTO VALLARTA	22	29	51	17	23	40	44	84	128	61	107	168
LICENCIATURA EN ENFERMERIA	CENTRO UNIVERSITARIO DE LA COSTA	PUERTO VALLARTA	14	96	110	7	33	40	62	230	292	69	263	352
LICENCIATURA EN NUTRICION	CENTRO UNIVERSITARIO DE LA COSTA	PUERTO VALLARTA	26	57	83	12	27	39	63	206	269	75	233	308
LICENCIATURA EN PSICOLOGIA	CENTRO UNIVERSITARIO DE LA COSTA	PUERTO VALLARTA	26	105	120	19	68	87	83	329	421	112	396	508
LICENCIATURA EN TURISMO	CENTRO UNIVERSITARIO DE LA COSTA	PUERTO VALLARTA	41	66	107	37	46	83	93	203	296	130	249	379
MEDICO CIRUJANO Y PARTERO	CENTRO UNIVERSITARIO DE LA COSTA	PUERTO VALLARTA	162	320	482	16	23	39	203	241	444	219	264	483
ABOGADO	CENTRO UNIVERSITARIO DE LA COSTA SEDE TOMATLAN	TOMATLAN	9	13	22	6	11	17	13	29	42	19	40	59
LICENCIATURA EN ADMINISTRACION	CENTRO UNIVERSITARIO DE LA COSTA SEDE TOMATLAN	TOMATLAN	21	20	41	16	19	37	20	36	64	44	57	101
LICENCIATURA EN TURISMO	CENTRO UNIVERSITARIO DE LA COSTA SEDE TOMATLAN	TOMATLAN	12	6	18	10	6	16	11	21	32	21	27	48

Anexo 1
Informe DGESU-SEP

INFORME DE MATRÍCULA

NOMBRE DE LA INSTITUCIÓN:

UNIVERSIDAD DE GUADALAJARA

Fecha de Captura: 15/11/2019

Informe Reportado del 2do. Semestre 18/12/2019

TOTAL	1,070	1,312	2,382	572	590	1,162	2,473	2,842	5,315	3,045	3,432	6,477
--------------	--------------	--------------	--------------	------------	------------	--------------	--------------	--------------	--------------	--------------	--------------	--------------

MTRIA			H	M	Total	H	M	Total	H	M	Total	H	M	Total
MAESTRIA EN CIENCIAS PARA EL DESARROLLO, LA SUSTENTABILIDAD Y EL TURISMO	CENTRO UNIVERSITARIO DE LA COSTA	PUERTO VALLARTA	10	3	13	8	2	10	3	7	10	11	9	20
MAESTRIA EN ADMINISTRACION DE NEGOCIOS	CENTRO UNIVERSITARIO DE LA COSTA	PUERTO VALLARTA	9	12	21	9	12	21	7	8	15	16	20	36
MAESTRIA EN ANALISIS TRIBUTARIO	CENTRO UNIVERSITARIO DE LA COSTA	PUERTO VALLARTA	7	6	13	7	6	13	0	0	0	7	6	13
MAESTRIA EN CIENCIAS EN GEOGRAFIA	CENTRO UNIVERSITARIO DE LA COSTA	PUERTO VALLARTA	3	3	6	3	3	6	8	4	13	12	7	19
TOTAL			29	24	53	27	23	50	19	19	38	46	42	88

DOCTO			H	M	Total	H	M	Total	H	M	Total	H	M	Total
DOCTORADO EN CIENCIAS EN BIOSISTEMÁTICA, ECOLOGÍA Y MANEJO DE RECURSOS NATURALES Y AGRÍCOLAS	CENTRO UNIVERSITARIO DE LA COSTA	PUERTO VALLARTA	2	2	4	1	2	3	6	7	13	7	9	16
DOCTORADO EN CIENCIAS PARA EL DESARROLLO, LA SUSTENTABILIDAD Y EL TURISMO	CENTRO UNIVERSITARIO DE LA COSTA	PUERTO VALLARTA	8	8	11	8	5	11	11	19	30	17	24	41
DOCTORADO EN GESTION Y NEGOCIOS	CENTRO UNIVERSITARIO DE LA COSTA	PUERTO VALLARTA	2	8	8	2	6	8	0	0	0	2	6	8
TOTAL			10	13	23	9	13	22	17	26	43	26	39	65

TOTAL CAMPUS	1,109	1,349	2,458	608	626	1,234	2,509	2,887	5,396	3,117	3,513	6,630
---------------------	--------------	--------------	--------------	------------	------------	--------------	--------------	--------------	--------------	--------------	--------------	--------------

Anexo 1
Informe DGESU-SEP

INFORME DE MATRÍCULA

NOMBRE DE LA INSTITUCIÓN:

UNIVERSIDAD DE GUADALAJARA

Fecha de Captura: 15/11/2019

Informe Reportado del 2do. Semestre 18/12/2019

NOMBRE DEL CAMPUS			CENTRO UNIVERSITARIO DE CIENCIAS DE LA SALUD											
NIVEL	ESCUELA	MUNICIPIO	ASPIRANTES			NUEVO INGRESO			RE INGRESO			MATRICULA TOTAL		
NMS			H	M	Total	H	M	Total	H	M	Total	H	M	Total
CARRERA DE ENFERMERIA	CENTRO UNIVERSITARIO DE CIENCIAS DE LA SALUD	GUADALAJARA	62	161	243	48	146	194	312	879	1,191	360	1,025	1,385
		TOTAL	62	181	243	48	146	194	312	879	1,191	360	1,025	1,385
TSU			H	M	Total	H	M	Total	H	M	Total	H	M	Total
TECNICO SUPERIOR UNIVERSITARIO EN EMERGENCIAS, SEGURIDAD LABORAL Y RESCATES	CENTRO UNIVERSITARIO DE CIENCIAS DE LA SALUD	GUADALAJARA	52	78	130	26	34	60	122	119	241	146	153	301
TECNICO SUPERIOR UNIVERSITARIO EN PROTESIS DENTAL	CENTRO UNIVERSITARIO DE CIENCIAS DE LA SALUD	GUADALAJARA	40	62	102	19	41	60	56	150	206	75	161	236
TECNICO SUPERIOR UNIVERSITARIO EN RADIOLOGIA E IMAGEN	CENTRO UNIVERSITARIO DE CIENCIAS DE LA SALUD	GUADALAJARA	91	105	196	44	45	89	170	218	388	214	254	478
TECNICO SUPERIOR UNIVERSITARIO EN TERAPIA FISICA	CENTRO UNIVERSITARIO DE CIENCIAS DE LA SALUD	GUADALAJARA	109	232	341	11	49	60	92	217	289	93	286	379
TECNICO SUPERIOR UNIVERSITARIO EN TERAPIA RESPIRATORIA	CENTRO UNIVERSITARIO DE CIENCIAS DE LA SALUD	GUADALAJARA	13	28	41	9	20	29	45	76	121	54	86	140
		TOTAL	305	495	800	109	190	299	475	780	1,255	584	970	1,554
LICEN			H	M	Total	H	M	Total	H	M	Total	H	M	Total
LICENCIATURA EN CIENCIAS FORENSES	CENTRO UNIVERSITARIO DE CIENCIAS DE LA SALUD	GUADALAJARA	60	157	217	5	25	30	13	45	58	18	70	88
LICENCIATURA EN CIRUJANO DENTISTA	CENTRO UNIVERSITARIO DE CIENCIAS DE LA SALUD	GUADALAJARA	307	969	1,276	46	101	149	417	1,015	1,432	485	1,110	1,595
LICENCIATURA EN CULTURA FISICA Y DEPORTES	CENTRO UNIVERSITARIO DE CIENCIAS DE LA SALUD	GUADALAJARA	638	330	968	120	60	180	780	475	1,255	900	535	1,435
LICENCIATURA EN ENFERMERIA	CENTRO UNIVERSITARIO DE CIENCIAS DE LA SALUD	GUADALAJARA	263	1,163	1,446	83	263	326	426	1,701	2,127	468	1,564	2,452
LICENCIATURA EN NUTRICION	CENTRO UNIVERSITARIO DE CIENCIAS DE LA SALUD	GUADALAJARA	131	443	574	26	92	120	172	730	902	200	822	1,022
LICENCIATURA EN PODOLOGIA	CENTRO UNIVERSITARIO DE CIENCIAS DE LA SALUD	GUADALAJARA	16	73	89	6	22	30	12	46	58	20	71	91
LICENCIATURA EN PSICOLOGIA	CENTRO UNIVERSITARIO DE CIENCIAS DE LA SALUD	GUADALAJARA	309	1,060	1,369	47	162	209	436	1,167	1,603	485	1,340	1,824
MEDICO CIRUJANO Y PARTERO	CENTRO UNIVERSITARIO DE CIENCIAS DE LA SALUD	GUADALAJARA	1,343	2,700	4,043	126	223	349	1,822	2,520	3,342	1,748	2,543	4,291
		TOTAL	3,066	8,935	10,001	445	948	1,393	3,880	7,522	11,402	4,325	8,470	12,795
ESPEC			H	M	Total	H	M	Total	H	M	Total	H	M	Total
ESPECIALIDAD EN ONCOLOGIA, HEMATOLOGIA PEDIATRICA	CENTRO UNIVERSITARIO DE CIENCIAS DE LA SALUD	GUADALAJARA	0	0	0	0	0	0	0	2	2	0	2	2
ESPECIALIDAD DE ENFERMERIA EN SALUD PUBLICA	CENTRO UNIVERSITARIO DE CIENCIAS DE LA SALUD	GUADALAJARA	0	0	0	0	0	0	3	3	6	3	3	6
ESPECIALIDAD EN ALERGIA E INMUNOLOGIA CLINICA	CENTRO UNIVERSITARIO DE CIENCIAS DE LA SALUD	GUADALAJARA	0	0	0	0	0	0	3	5	8	3	5	8

Anexo 1
Informe DGESU-SEP

INFORME DE MATRÍCULA

NOMBRE DE LA INSTITUCIÓN:

UNIVERSIDAD DE GUADALAJARA

Fecha de Captura: 15/11/2019

Informe Reportado del 2do. Semestre 18/12/2019

ESPECIALIDAD EN ALERGIÁ E INMUNOLOGÍA CLÍNICA PEDIÁTRICA	CENTRO UNIVERSITARIO DE CIENCIAS DE LA SALUD	GUADALAJARA	0	0	0	0	0	0	0	2	2	4	2	2	4
ESPECIALIDAD EN ANATOMÍA PATOLÓGICA	CENTRO UNIVERSITARIO DE CIENCIAS DE LA SALUD	GUADALAJARA	0	0	0	0	0	0	0	11	15	25	11	15	25
ESPECIALIDAD EN ANESTESIOLOGÍA	CENTRO UNIVERSITARIO DE CIENCIAS DE LA SALUD	GUADALAJARA	0	0	0	0	0	0	0	73	108	181	73	108	181
ESPECIALIDAD EN ANESTESIOLOGÍA PEDIÁTRICA	CENTRO UNIVERSITARIO DE CIENCIAS DE LA SALUD	GUADALAJARA	0	0	0	0	0	0	0	1	2	3	1	2	3
ESPECIALIDAD EN ANGIOLOGÍA Y CIRUGÍA VASCULAR	CENTRO UNIVERSITARIO DE CIENCIAS DE LA SALUD	GUADALAJARA	0	0	0	0	0	0	0	9	6	15	9	6	15
ESPECIALIDAD EN BIOLOGÍA DE LA REPRODUCCIÓN HUMANA	CENTRO UNIVERSITARIO DE CIENCIAS DE LA SALUD	GUADALAJARA	0	0	0	0	0	0	0	2	3	5	2	3	5
ESPECIALIDAD EN CARDIOLOGÍA	CENTRO UNIVERSITARIO DE CIENCIAS DE LA SALUD	GUADALAJARA	0	0	0	0	0	0	0	25	5	30	25	5	30
ESPECIALIDAD EN CIRUGÍA CARDIOTORÁCICA	CENTRO UNIVERSITARIO DE CIENCIAS DE LA SALUD	GUADALAJARA	0	0	0	0	0	0	0	4	2	6	4	2	6
ESPECIALIDAD EN CIRUGÍA GENERAL	CENTRO UNIVERSITARIO DE CIENCIAS DE LA SALUD	GUADALAJARA	0	0	0	0	0	0	0	115	29	147	115	29	147
ESPECIALIDAD EN CIRUGÍA LAPAROSCÓPICA	CENTRO UNIVERSITARIO DE CIENCIAS DE LA SALUD	GUADALAJARA	0	0	0	0	0	0	0	1	2	3	1	2	3
ESPECIALIDAD EN CIRUGÍA ONCOLÓGICA	CENTRO UNIVERSITARIO DE CIENCIAS DE LA SALUD	GUADALAJARA	0	0	0	0	0	0	0	5	2	7	5	2	7
ESPECIALIDAD EN CIRUGÍA PEDIÁTRICA	CENTRO UNIVERSITARIO DE CIENCIAS DE LA SALUD	GUADALAJARA	0	0	0	0	0	0	0	7	3	10	7	3	10
ESPECIALIDAD EN CIRUGÍA PLÁSTICA Y RECONSTRUCTIVA	CENTRO UNIVERSITARIO DE CIENCIAS DE LA SALUD	GUADALAJARA	0	0	0	0	0	0	0	15	5	20	15	5	20
ESPECIALIDAD EN COLOPROCTOLOGÍA	CENTRO UNIVERSITARIO DE CIENCIAS DE LA SALUD	GUADALAJARA	0	0	0	0	0	0	0	4	3	7	4	3	7
ESPECIALIDAD EN DERMATOLOGÍA	CENTRO UNIVERSITARIO DE CIENCIAS DE LA SALUD	GUADALAJARA	0	0	0	0	0	0	0	16	35	52	16	35	52
ESPECIALIDAD EN DERMATOLOGÍA PEDIÁTRICA	CENTRO UNIVERSITARIO DE CIENCIAS DE LA SALUD	GUADALAJARA	0	0	0	0	0	0	0	1	5	6	1	5	6
ESPECIALIDAD EN ENDOCRINOLOGÍA	CENTRO UNIVERSITARIO DE CIENCIAS DE LA SALUD	GUADALAJARA	0	0	0	0	0	0	0	7	6	13	7	6	13
ESPECIALIDAD EN ENDOCRINOLOGÍA	CENTRO UNIVERSITARIO DE CIENCIAS DE LA SALUD	GUADALAJARA	0	0	0	0	0	0	0	6	7	15	6	7	15
ESPECIALIDAD EN ENFERMERÍA EN CUIDADOS INTENSIVOS	CENTRO UNIVERSITARIO DE CIENCIAS DE LA SALUD	GUADALAJARA	4	15	19	4	15	19	0	12	12	4	27	31	
ESPECIALIDAD EN ENFERMERÍA EN CUIDADOS PALIATIVOS	CENTRO UNIVERSITARIO DE CIENCIAS DE LA SALUD	GUADALAJARA	0	5	5	0	5	5	0	0	0	0	5	5	
ESPECIALIDAD EN ENFERMERÍA EN GERONTOLOGÍA Y GERIATRÍA	CENTRO UNIVERSITARIO DE CIENCIAS DE LA SALUD	GUADALAJARA	0	0	0	0	0	0	0	2	7	5	2	7	9
ESPECIALIDAD EN ENFERMERÍA NEONATAL	CENTRO UNIVERSITARIO DE CIENCIAS DE LA SALUD	GUADALAJARA	0	0	0	0	0	0	0	5	5	0	5	5	
ESPECIALIDAD EN ENFERMERÍA OBSTÉTRICA	CENTRO UNIVERSITARIO DE CIENCIAS DE LA SALUD	GUADALAJARA	0	3	3	0	0	0	0	0	0	0	0	0	0
ESPECIALIDAD EN ENFERMERÍA PEDIÁTRICA	CENTRO UNIVERSITARIO DE CIENCIAS DE LA SALUD	GUADALAJARA	0	0	0	0	0	0	0	2	8	10	2	8	10
ESPECIALIDAD EN ENFERMERÍA QUIRÚRGICA	CENTRO UNIVERSITARIO DE CIENCIAS DE LA SALUD	GUADALAJARA	1	10	11	1	9	10	3	7	10	4	16	20	

Anexo 1
Informe DGESEU-SEP

INFORME DE MATRÍCULA

NOMBRE DE LA INSTITUCIÓN:

UNIVERSIDAD DE GUADALAJARA

Fecha de Captura: 15/11/2019

Informe Reportado del 2do. Semestre 18/12/2019

ESPECIALIDAD EN EPIDEMIOLOGIA	CENTRO UNIVERSITARIO DE CIENCIAS DE LA SALUD	GUADALAJARA	0	0	0	0	0	0	0	8	12	20	8	12	20
ESPECIALIDAD EN GASTROENTEROLOGIA	CENTRO UNIVERSITARIO DE CIENCIAS DE LA SALUD	GUADALAJARA	0	0	0	0	0	0	0	10	8	18	10	8	18
ESPECIALIDAD EN GASTROENTEROLOGIA Y NUTRICION PEDIATRICA	CENTRO UNIVERSITARIO DE CIENCIAS DE LA SALUD	GUADALAJARA	0	0	0	0	0	0	0	0	3	3	0	3	3
ESPECIALIDAD EN GENETICA MEDICA	CENTRO UNIVERSITARIO DE CIENCIAS DE LA SALUD	GUADALAJARA	0	0	0	0	0	0	0	2	1	3	2	1	3
ESPECIALIDAD EN GERIATRIA	CENTRO UNIVERSITARIO DE CIENCIAS DE LA SALUD	GUADALAJARA	0	0	0	0	0	0	0	26	32	58	26	32	58
ESPECIALIDAD EN GINECOLOGIA ONCOLOGICA	CENTRO UNIVERSITARIO DE CIENCIAS DE LA SALUD	GUADALAJARA	0	0	0	0	0	0	0	9	8	17	9	8	17
ESPECIALIDAD EN GINECOLOGIA Y OBSTETRICIA	CENTRO UNIVERSITARIO DE CIENCIAS DE LA SALUD	GUADALAJARA	0	0	0	0	0	0	0	71	129	200	71	129	200
ESPECIALIDAD EN HEMATOLOGIA	CENTRO UNIVERSITARIO DE CIENCIAS DE LA SALUD	GUADALAJARA	0	0	0	0	0	0	0	7	8	13	7	8	13
ESPECIALIDAD EN HEMODINAMIA Y CARDIOLOGIA INTERVENCIONISTA	CENTRO UNIVERSITARIO DE CIENCIAS DE LA SALUD	GUADALAJARA	0	0	0	0	0	0	0	2	0	2	2	0	2
ESPECIALIDAD EN IMAGENOLOGIA DIAGNOSTICA Y TERAPEUTICA	CENTRO UNIVERSITARIO DE CIENCIAS DE LA SALUD	GUADALAJARA	0	0	0	0	0	0	0	47	43	90	47	43	90
ESPECIALIDAD EN INFECTOLOGIA	CENTRO UNIVERSITARIO DE CIENCIAS DE LA SALUD	GUADALAJARA	0	0	0	0	0	0	0	1	1	2	1	1	2
ESPECIALIDAD EN INFECTOLOGIA PEDIATRICA	CENTRO UNIVERSITARIO DE CIENCIAS DE LA SALUD	GUADALAJARA	0	0	0	0	0	0	0	1	1	2	1	1	2
ESPECIALIDAD EN MEDICINA DE REHABILITACION	CENTRO UNIVERSITARIO DE CIENCIAS DE LA SALUD	GUADALAJARA	0	0	0	0	0	0	0	12	24	36	12	24	36
ESPECIALIDAD EN MEDICINA DE URGENCIAS	CENTRO UNIVERSITARIO DE CIENCIAS DE LA SALUD	GUADALAJARA	0	0	0	0	0	0	0	52	37	89	52	37	89
ESPECIALIDAD EN MEDICINA DEL ENFERMO EN ESTADO CRITICO	CENTRO UNIVERSITARIO DE CIENCIAS DE LA SALUD	GUADALAJARA	0	0	0	0	0	0	0	3	0	3	3	0	3
ESPECIALIDAD EN MEDICINA DEL TRABAJO Y AMBIENTAL	CENTRO UNIVERSITARIO DE CIENCIAS DE LA SALUD	GUADALAJARA	0	0	0	0	0	0	0	4	6	10	4	6	10
ESPECIALIDAD EN MEDICINA FAMILIAR	CENTRO UNIVERSITARIO DE CIENCIAS DE LA SALUD	GUADALAJARA	0	0	0	0	0	0	0	126	208	334	126	208	334
ESPECIALIDAD EN MEDICINA INTERNA	CENTRO UNIVERSITARIO DE CIENCIAS DE LA SALUD	GUADALAJARA	0	0	0	0	0	0	0	154	113	267	154	113	267
ESPECIALIDAD EN MEDICINA MATERNO-FETAL	CENTRO UNIVERSITARIO DE CIENCIAS DE LA SALUD	GUADALAJARA	0	0	0	0	0	0	0	0	3	3	0	3	3
ESPECIALIDAD EN MEDICINA PALIATIVA Y DEL DOLOR	CENTRO UNIVERSITARIO DE CIENCIAS DE LA SALUD	GUADALAJARA	0	0	0	0	0	0	0	2	4	6	2	4	6
ESPECIALIDAD EN NEFROLOGIA	CENTRO UNIVERSITARIO DE CIENCIAS DE LA SALUD	GUADALAJARA	0	0	0	0	0	0	0	20	14	34	20	14	34
ESPECIALIDAD EN NEONATOLOGIA	CENTRO UNIVERSITARIO DE CIENCIAS DE LA SALUD	GUADALAJARA	0	0	0	0	0	0	0	1	1	2	1	1	2
ESPECIALIDAD EN NEUMOLOGIA	CENTRO UNIVERSITARIO DE CIENCIAS DE LA SALUD	GUADALAJARA	0	0	0	0	0	0	0	20	12	32	20	12	32
ESPECIALIDAD EN NEUROCIRUGIA	CENTRO UNIVERSITARIO DE CIENCIAS DE LA SALUD	GUADALAJARA	0	0	0	0	0	0	0	31	3	34	31	3	34
ESPECIALIDAD EN NEUROLOGIA	CENTRO UNIVERSITARIO DE CIENCIAS DE LA SALUD	GUADALAJARA	0	0	0	0	0	0	0	6	1	7	6	1	7

Anexo 1
Informe DGESU-SEP

INFORME DE MATRÍCULA

UNIVERSIDAD DE GUADALAJARA

NOMBRE DE LA INSTITUCIÓN:

Fecha de Captura: 15/11/2019

Informe Reportado del 2do. Semestre 18/12/2019

ESPECIALIDAD	CENTRO UNIVERSITARIO DE CIENCIAS DE LA SALUD	GUADALAJARA	2	12	14	2	12	14	0	0	0	2	12	14
ESPECIALIDAD EN ODONTOLOGIA	CENTRO UNIVERSITARIO DE CIENCIAS DE LA SALUD	GUADALAJARA	0	0	0	0	0	0	19	20	39	19	20	39
ESPECIALIDAD EN ONCOLOGIA MEDICA	CENTRO UNIVERSITARIO DE CIENCIAS DE LA SALUD	GUADALAJARA	0	0	0	0	0	0	9	9	13	9	9	13
ESPECIALIDAD EN ORTODONCIA	CENTRO UNIVERSITARIO DE CIENCIAS DE LA SALUD	GUADALAJARA	0	0	0	0	0	0	5	17	22	5	17	22
ESPECIALIDAD EN OTORRINOLARINGOLOGIA Y CIRUGIA DE CABEZA Y CUELLO	CENTRO UNIVERSITARIO DE CIENCIAS DE LA SALUD	GUADALAJARA	0	0	0	0	0	0	18	29	47	18	29	47
ESPECIALIDAD EN PATOLOGIA CLINICA	CENTRO UNIVERSITARIO DE CIENCIAS DE LA SALUD	GUADALAJARA	0	0	0	0	0	0	0	3	3	0	3	3
ESPECIALIDAD EN PEDIATRIA	CENTRO UNIVERSITARIO DE CIENCIAS DE LA SALUD	GUADALAJARA	0	0	0	0	0	0	46	101	147	46	101	147
ESPECIALIDAD EN PERIODONCIA	CENTRO UNIVERSITARIO DE CIENCIAS DE LA SALUD	GUADALAJARA	0	0	0	0	0	0	3	4	7	3	4	7
ESPECIALIDAD EN PROSTODONCIA	CENTRO UNIVERSITARIO DE CIENCIAS DE LA SALUD	GUADALAJARA	8	5	13	8	5	13	9	5	14	17	10	27
ESPECIALIDAD EN PROTESIS MAXILOFACIAL	CENTRO UNIVERSITARIO DE CIENCIAS DE LA SALUD	GUADALAJARA	1	3	4	1	3	4	2	4	6	3	7	10
ESPECIALIDAD EN PSIQUIATRIA	CENTRO UNIVERSITARIO DE CIENCIAS DE LA SALUD	GUADALAJARA	0	0	0	0	0	0	4	7	11	4	7	11
ESPECIALIDAD EN RADIO-ONCOLOGIA	CENTRO UNIVERSITARIO DE CIENCIAS DE LA SALUD	GUADALAJARA	0	0	0	0	0	0	13	8	21	13	8	21
ESPECIALIDAD EN RETINA MEDICA Y QUIRURGICA	CENTRO UNIVERSITARIO DE CIENCIAS DE LA SALUD	GUADALAJARA	0	0	0	0	0	0	2	1	3	2	1	3
ESPECIALIDAD EN REUMATOLOGIA	CENTRO UNIVERSITARIO DE CIENCIAS DE LA SALUD	GUADALAJARA	0	0	0	0	0	0	4	5	9	4	5	9
ESPECIALIDAD EN TRAUMATOLOGIA Y ORTOPEDIA	CENTRO UNIVERSITARIO DE CIENCIAS DE LA SALUD	GUADALAJARA	0	0	0	0	0	0	57	5	62	57	5	62
ESPECIALIDAD EN URROLOGIA	CENTRO UNIVERSITARIO DE CIENCIAS DE LA SALUD	GUADALAJARA	0	0	0	0	0	0	45	0	45	45	0	45
ESPECIALIDAD EN URROLOGIA GINECOLOGICA	CENTRO UNIVERSITARIO DE CIENCIAS DE LA SALUD	GUADALAJARA	0	0	0	0	0	0	1	0	1	1	0	1
TOTAL			16	53	69	16	49	65	1,173	1,174	2,347	1,189	1,223	2,412

MTRIA			H	M	Total	H	M	Total	H	M	Total	H	M	Total
MAESTRIA EN NUTRICION HUMANA, ORIENTACION MATERNO INFANTIL	CENTRO UNIVERSITARIO DE CIENCIAS DE LA SALUD	GUADALAJARA	0	0	0	0	0	0	1	11	12	1	11	12
MAESTRIA EN CIENCIAS DE LA SALUD DE LA ADOLESCENCIA Y LA JUVENTUD	CENTRO UNIVERSITARIO DE CIENCIAS DE LA SALUD	GUADALAJARA	0	0	0	0	0	0	2	10	12	2	10	12
MAESTRIA EN CIENCIAS DE LA SALUD EN EL TRABAJO	CENTRO UNIVERSITARIO DE CIENCIAS DE LA SALUD	GUADALAJARA	0	0	0	0	0	0	8	6	14	8	6	14
MAESTRIA EN EDUCACION FISICA Y DEPORTE	CENTRO UNIVERSITARIO DE CIENCIAS DE LA SALUD	GUADALAJARA	0	0	0	0	0	0	7	5	12	7	5	12
MAESTRIA EN ENFERMERIA GERENCIAL	CENTRO UNIVERSITARIO DE CIENCIAS DE LA SALUD	GUADALAJARA	0	0	0	0	0	0	1	3	4	1	3	4
MAESTRIA EN GERONTOLOGIA	CENTRO UNIVERSITARIO DE CIENCIAS DE LA SALUD	GUADALAJARA	0	0	0	0	0	0	6	18	24	6	18	24

Anexo 1
Informe DGESU-SEP

INFORME DE MATRÍCULA

NOMBRE DE LA INSTITUCIÓN:

UNIVERSIDAD DE GUADALAJARA

Fecha de Captura: 15/11/2019

Informe Reportado del 2do. Semestre 18/12/2019

MAESTRIA EN GESTION DE LA CALIDAD Y SEGURIDAD EN LOS SERVICIOS DE SALUD	CENTRO UNIVERSITARIO DE CIENCIAS DE LA SALUD	GUADALAJARA	6	7	13	6	7	13	0	0	0	6	7	13
MAESTRIA EN MICROBIOLOGIA MEDICA	CENTRO UNIVERSITARIO DE CIENCIAS DE LA SALUD	GUADALAJARA	0	0	0	0	0	0	6	2	8	6	2	8
MAESTRIA EN NEUROPSICOLOGIA	CENTRO UNIVERSITARIO DE CIENCIAS DE LA SALUD	GUADALAJARA	0	0	0	0	0	0	7	13	20	7	13	20
MAESTRIA EN PATOLOGIA Y MEDICINA BUCAL	CENTRO UNIVERSITARIO DE CIENCIAS DE LA SALUD	GUADALAJARA	0	0	0	0	0	0	2	0	2	2	0	2
MAESTRIA EN PSICOLOGIA DE LA SALUD	CENTRO UNIVERSITARIO DE CIENCIAS DE LA SALUD	GUADALAJARA	0	0	0	0	0	0	3	20	23	3	20	23
MAESTRIA EN PSICOLOGIA EDUCATIVA	CENTRO UNIVERSITARIO DE CIENCIAS DE LA SALUD	GUADALAJARA	0	0	0	0	0	0	5	18	23	5	18	23
MAESTRIA EN SALUD PUBLICA	CENTRO UNIVERSITARIO DE CIENCIAS DE LA SALUD	GUADALAJARA	7	7	14	7	7	14	6	8	14	13	15	28
MAESTRIA EN TERAPIA FAMILIAR	CENTRO UNIVERSITARIO DE CIENCIAS DE LA SALUD	GUADALAJARA	0	0	0	0	0	0	2	11	13	2	11	13
TOTAL			13	14	27	13	14	27	54	127	181	67	141	208

DOCTO

			H	M	Total	H	M	Total	H	M	Total	H	M	Total
DOCTORADO EN CIENCIAS BIOMEDICAS	CENTRO UNIVERSITARIO DE CIENCIAS DE LA SALUD	GUADALAJARA	0	0	0	0	0	0	30	30	60	30	30	60
DOCTORADO EN CIENCIAS DE LA NUTRICION TRASLACIONAL	CENTRO UNIVERSITARIO DE CIENCIAS DE LA SALUD	GUADALAJARA	0	0	0	0	0	0	3	9	12	3	9	12
DOCTORADO EN CIENCIAS DE LA SALUD OCUPACIONAL	CENTRO UNIVERSITARIO DE CIENCIAS DE LA SALUD	GUADALAJARA	0	0	0	0	0	0	7	12	19	7	12	19
DOCTORADO EN CIENCIAS DE LA SALUD PUBLICA	CENTRO UNIVERSITARIO DE CIENCIAS DE LA SALUD	GUADALAJARA	0	0	0	0	0	0	11	18	29	11	18	29
DOCTORADO EN CIENCIAS EN BIOLOGIA MOLECULAR EN MEDICINA	CENTRO UNIVERSITARIO DE CIENCIAS DE LA SALUD	GUADALAJARA	0	0	0	0	0	0	17	15	32	17	15	32
DOCTORADO EN CIENCIAS SOCIO MEDICAS	CENTRO UNIVERSITARIO DE CIENCIAS DE LA SALUD	GUADALAJARA	0	0	0	0	0	0	4	3	7	4	3	7
DOCTORADO EN FARMACOLOGIA	CENTRO UNIVERSITARIO DE CIENCIAS DE LA SALUD	GUADALAJARA	0	0	0	0	0	0	28	42	70	28	42	70
DOCTORADO EN GENETICA HUMANA	CENTRO UNIVERSITARIO DE CIENCIAS DE LA SALUD	GUADALAJARA	0	0	0	0	0	0	11	33	44	11	33	44
DOCTORADO INTERINSTITUCIONAL EN PSICOLOGIA	CENTRO UNIVERSITARIO DE CIENCIAS DE LA SALUD	GUADALAJARA	0	0	0	0	0	0	3	6	9	3	6	9
TOTAL			0	0	0	0	0	0	114	168	282	114	168	282

TOTAL CAMPUS 3,462 7,678 11,140 631 1,347 1,978 6,008 10,650 16,658 6,639 11,997 18,636

Anexo 1
Informe DGESU-SEP

INFORME DE MATRÍCULA

UNIVERSIDAD DE GUADALAJARA

NOMBRE DE LA INSTITUCIÓN:

Fecha de Captura: 15/11/2019

Informe Reportado del 2do. Semestre 18/12/2019

NIVEL	NOMBRE DEL CAMPUS	ESCUELA	MUNICIPIO	CENTRO UNIVERSITARIO DE CIENCIAS SOCIALES Y HUMANIDADES											
				ASPIRANTES			NUEVO INGRESO			RE INGRESO			MATRICULA TOTAL		
LICEN				H	M	Total	H	M	Total	H	M	Total	H	M	Total
ABOGADO		CENTRO UNIVERSITARIO DE CIENCIAS SOCIALES Y HUMANIDADES	GUADALAJARA	313	1,038	1,351	308	905	611	2,555	2,509	5,064	2,881	2,814	5,695
LICENCIATURA EN ANTRPOLOGIA		CENTRO UNIVERSITARIO DE CIENCIAS SOCIALES Y HUMANIDADES	GUADALAJARA	27	45	72	12	26	38	78	154	230	85	180	265
LICENCIATURA EN DIDACTICA DEL FRANCÉS COMO LENGUA EXTRANJERA		CENTRO UNIVERSITARIO DE CIENCIAS SOCIALES Y HUMANIDADES	GUADALAJARA	13	37	50	11	28	40	39	71	110	50	100	150
LICENCIATURA EN DOCENCIA DEL INGLÉS COMO LENGUA EXTRANJERA		CENTRO UNIVERSITARIO DE CIENCIAS SOCIALES Y HUMANIDADES	GUADALAJARA	41	84	125	17	32	49	70	116	186	87	148	235
LICENCIATURA EN FILOSOFIA		CENTRO UNIVERSITARIO DE CIENCIAS SOCIALES Y HUMANIDADES	GUADALAJARA	58	27	85	42	18	60	237	127	364	279	145	424
LICENCIATURA EN GEOGRAFIA		CENTRO UNIVERSITARIO DE CIENCIAS SOCIALES Y HUMANIDADES	GUADALAJARA	80	48	104	27	17	44	145	122	267	172	139	311
LICENCIATURA EN HISTORIA		CENTRO UNIVERSITARIO DE CIENCIAS SOCIALES Y HUMANIDADES	GUADALAJARA	71	51	122	42	34	76	306	247	553	348	281	629
LICENCIATURA EN LETRAS HISPANICAS		CENTRO UNIVERSITARIO DE CIENCIAS SOCIALES Y HUMANIDADES	GUADALAJARA	38	128	166	17	40	57	132	331	463	149	371	520
LICENCIATURA EN COMUNICACION PUBLICA		CENTRO UNIVERSITARIO DE CIENCIAS SOCIALES Y HUMANIDADES SEDE BELENES	ZAPOCAN	0	0	0	0	0	0	44	86	130	44	86	130
LICENCIATURA EN CRIMINOLOGIA		CENTRO UNIVERSITARIO DE CIENCIAS SOCIALES Y HUMANIDADES SEDE BELENES	ZAPOCAN	174	320	494	34	56	90	60	122	172	84	178	262
LICENCIATURA EN ESCRITURA CREATIVA		CENTRO UNIVERSITARIO DE CIENCIAS SOCIALES Y HUMANIDADES SEDE BELENES	ZAPOCAN	27	57	84	11	29	40	12	23	35	23	52	75
LICENCIATURA EN ESTUDIOS POLITICOS Y GOBIERNO		CENTRO UNIVERSITARIO DE CIENCIAS SOCIALES Y HUMANIDADES SEDE BELENES	ZAPOCAN	80	61	141	42	38	78	287	210	477	308	246	555
LICENCIATURA EN RELACIONES INTERNACIONALES		CENTRO UNIVERSITARIO DE CIENCIAS SOCIALES Y HUMANIDADES SEDE BELENES	ZAPOCAN	75	236	311	20	60	80	186	422	608	296	482	688
LICENCIATURA EN SOCIOLOGIA		CENTRO UNIVERSITARIO DE CIENCIAS SOCIALES Y HUMANIDADES SEDE BELENES	ZAPOCAN	67	149	216	23	57	80	174	245	419	197	302	499
LICENCIATURA EN TRABAJO SOCIAL		CENTRO UNIVERSITARIO DE CIENCIAS SOCIALES Y HUMANIDADES SEDE BELENES	ZAPOCAN	31	401	432	13	161	174	68	955	1,023	81	1,116	1,197
TOTAL				1,670	2,683	4,353	617	900	1,517	4,361	5,740	10,101	4,978	6,640	11,618

NIVEL	NOMBRE DEL CAMPUS	ESCUELA	MUNICIPIO	CENTRO UNIVERSITARIO DE CIENCIAS SOCIALES Y HUMANIDADES											
				ASPIRANTES			NUEVO INGRESO			RE INGRESO			MATRICULA TOTAL		
MTRIA				H	M	Total	H	M	Total	H	M	Total	H	M	Total
MAESTRIA EN DERECHO		CENTRO UNIVERSITARIO DE CIENCIAS SOCIALES Y HUMANIDADES	GUADALAJARA	15	11	26	15	11	26	35	29	64	50	40	90
ESTUDIOS INTERCULTURALES DE LENGUA, LITERATURA Y CULTURA ALEMANAS		CENTRO UNIVERSITARIO DE CIENCIAS SOCIALES Y HUMANIDADES SEDE BELENES	ZAPOCAN	5	8	13	0	0	0	1	3	4	1	3	4
MAESTRIA EN CIENCIA POLITICA		CENTRO UNIVERSITARIO DE CIENCIAS SOCIALES Y HUMANIDADES SEDE BELENES	ZAPOCAN	0	0	0	0	0	0	9	5	14	9	5	14
MAESTRIA EN CIENCIAS SOCIALES		CENTRO UNIVERSITARIO DE CIENCIAS SOCIALES Y HUMANIDADES SEDE BELENES	ZAPOCAN	0	0	0	0	0	0	13	17	30	13	17	30
MAESTRIA EN COMUNICACION		CENTRO UNIVERSITARIO DE CIENCIAS SOCIALES Y HUMANIDADES SEDE BELENES	ZAPOCAN	0	0	0	0	0	0	4	12	16	4	12	16
MAESTRIA EN DESARROLLO LOCAL Y TERRITORIO		CENTRO UNIVERSITARIO DE CIENCIAS SOCIALES Y HUMANIDADES SEDE BELENES	ZAPOCAN	0	0	0	0	0	0	3	0	3	3	0	3

Anexo 1
Informe DGESU-SEP

INFORME DE MATRÍCULA

NOMBRE DE LA INSTITUCIÓN:

UNIVERSIDAD DE GUADALAJARA

Fecha de Captura: 15/11/2019

Informe Reportado del 2do. Semestre 18/12/2019

MAESTRIA EN ESTUDIOS DE LAS LENGUAS Y CULTURAS INGLESAS	CENTRO UNIVERSITARIO DE CIENCIAS SOCIALES Y HUMANIDADES SEDE BELENES	ZAPOPAN	0	0	0	0	0	0	2	8	8	2	6	8
MAESTRIA EN ESTUDIOS DE LITERATURA MEXICANA	CENTRO UNIVERSITARIO DE CIENCIAS SOCIALES Y HUMANIDADES SEDE BELENES	ZAPOPAN	8	6	14	8	6	14	0	0	0	8	8	14
MAESTRIA EN ESTUDIOS FILOSOFICOS	CENTRO UNIVERSITARIO DE CIENCIAS SOCIALES Y HUMANIDADES SEDE BELENES	ZAPOPAN	0	0	0	0	0	0	21	3	24	21	3	24
MAESTRIA EN GESTION Y DESARROLLO SOCIAL	CENTRO UNIVERSITARIO DE CIENCIAS SOCIALES Y HUMANIDADES SEDE BELENES	ZAPOPAN	0	0	0	0	0	0	7	17	24	7	17	24
MAESTRIA EN GLOBAL POLITICS AND TRANSPACIFIC STUDIES	CENTRO UNIVERSITARIO DE CIENCIAS SOCIALES Y HUMANIDADES SEDE BELENES	ZAPOPAN	0	0	0	0	0	0	6	4	10	6	4	10
MAESTRIA EN HISTORIA DE MEXICO	CENTRO UNIVERSITARIO DE CIENCIAS SOCIALES Y HUMANIDADES SEDE BELENES	ZAPOPAN	0	0	0	0	0	0	9	5	14	9	5	14
MAESTRIA EN INVESTIGACION EDUCATIVA	CENTRO UNIVERSITARIO DE CIENCIAS SOCIALES Y HUMANIDADES SEDE BELENES	ZAPOPAN	0	0	0	0	0	0	4	11	15	4	11	15
MAESTRIA EN LA ENSEÑANZA DEL INGLÉS COMO LENGUA EXTRANJERA	CENTRO UNIVERSITARIO DE CIENCIAS SOCIALES Y HUMANIDADES SEDE BELENES	ZAPOPAN	3	14	17	0	0	0	12	15	27	12	15	27
MAESTRIA EN LINGÜÍSTICA APLICADA	CENTRO UNIVERSITARIO DE CIENCIAS SOCIALES Y HUMANIDADES SEDE BELENES	ZAPOPAN	3	10	13	3	10	13	0	0	0	3	10	13
MAESTRIA EN RELACIONES INTERNACIONALES DE GOBIERNOS Y ACTORES LOCALES	CENTRO UNIVERSITARIO DE CIENCIAS SOCIALES Y HUMANIDADES SEDE BELENES	ZAPOPAN	3	6	9	0	0	0	4	2	6	4	2	6
		TOTAL	37	55	92	26	27	53	130	135	265	156	162	318

DOCTO			H	M	Total	H	M	Total	H	M	Total	H	M	Total
DOCTORADO EN DERECHO	CENTRO UNIVERSITARIO DE CIENCIAS SOCIALES Y HUMANIDADES	GUADALAJARA	10	7	17	9	7	16	13	6	19	22	13	35
DOCTORADO EN CIENCIA POLITICA	CENTRO UNIVERSITARIO DE CIENCIAS SOCIALES Y HUMANIDADES SEDE BELENES	ZAPOPAN	0	0	0	0	0	0	9	6	15	9	6	15
DOCTORADO EN CIENCIAS SOCIALES	CENTRO UNIVERSITARIO DE CIENCIAS SOCIALES Y HUMANIDADES SEDE BELENES	ZAPOPAN	10	13	23	0	0	0	8	13	21	8	13	21
DOCTORADO EN COGNICION Y APRENDIZAJE	CENTRO UNIVERSITARIO DE CIENCIAS SOCIALES Y HUMANIDADES SEDE BELENES	ZAPOPAN	0	0	0	0	0	0	5	1	6	5	1	6
DOCTORADO EN EDUCACION	CENTRO UNIVERSITARIO DE CIENCIAS SOCIALES Y HUMANIDADES SEDE BELENES	ZAPOPAN	0	0	0	0	0	0	5	8	13	5	8	13
DOCTORADO EN GEOGRAFIA Y ORDENACION TERRITORIAL	CENTRO UNIVERSITARIO DE CIENCIAS SOCIALES Y HUMANIDADES SEDE BELENES	ZAPOPAN	0	0	0	0	0	0	7	9	16	7	9	16
DOCTORADO EN HISTORIA	CENTRO UNIVERSITARIO DE CIENCIAS SOCIALES Y HUMANIDADES SEDE BELENES	ZAPOPAN	0	0	0	0	0	0	8	10	18	8	10	18
DOCTORADO EN HUMANIDADES	CENTRO UNIVERSITARIO DE CIENCIAS SOCIALES Y HUMANIDADES SEDE BELENES	ZAPOPAN	0	0	0	0	0	0	15	9	24	15	9	24
		TOTAL	20	20	40	9	7	16	70	62	132	79	69	148

TOTAL CAMPUS	1,727	2,758	4,485	652	934	1,586	4,561	5,937	10,498	5,213	6,871	12,084
---------------------	--------------	--------------	--------------	------------	------------	--------------	--------------	--------------	---------------	--------------	--------------	---------------

Anexo 1
Informe DGESU-SEP

INFORME DE MATRÍCULA

NOMBRE DE LA INSTITUCIÓN:

UNIVERSIDAD DE GUADALAJARA

Fecha de Captura: 15/11/2019

Informe Reportado del 2do. Semestre 18/12/2019

NIVEL	NOMBRE DEL CAMPUS ESCUELA	MUNICIPIO	CENTRO UNIVERSITARIO DE LA COSTA SUR											
			ASPIRANTES			NUEVO INGRESO			RE INGRESO			MATRICULA TOTAL		
TSU			H	M	Total	H	M	Total	H	M	Total	H	M	Total
TECNICO SUPERIOR UNIVERSITARIO EN ELECTRONICA Y MECANICA AUTOMOTRIZ	CENTRO UNIVERSITARIO DE LA COSTA SUR	AUTLAN	81	3	84	47	3	50	159	0	159	206	3	209
		TOTAL	81	3	84	47	3	50	159	0	159	206	3	209

LICEN			CENTRO UNIVERSITARIO DE LA COSTA SUR											
			H	M	Total	H	M	Total	H	M	Total	H	M	Total
ABOGADO	CENTRO UNIVERSITARIO DE LA COSTA SUR	AUTLAN	37	53	90	22	37	59	145	216	361	167	253	420
INGENIERIA DE PROCESOS Y COMERCIO INTERNACIONAL	CENTRO UNIVERSITARIO DE LA COSTA SUR	AUTLAN	14	34	48	51	25	36	81	112	193	92	137	229
INGENIERIA EN OBRAS Y SERVICIOS	CENTRO UNIVERSITARIO DE LA COSTA SUR	AUTLAN	38	5	43	33	5	38	201	9	210	234	14	248
INGENIERIA EN RECURSOS NATURALES Y AGROPECUARIOS	CENTRO UNIVERSITARIO DE LA COSTA SUR	AUTLAN	34	24	58	12	17	29	94	79	173	106	96	202
INGENIERIA EN TELEINFORMATICA	CENTRO UNIVERSITARIO DE LA COSTA SUR	AUTLAN	20	4	30	26	4	30	86	30	116	112	34	146
INGENIERIA MECATRONICA	CENTRO UNIVERSITARIO DE LA COSTA SUR	AUTLAN	64	6	70	42	6	48	209	16	225	251	22	273
INGENIERO AGRONOMO	CENTRO UNIVERSITARIO DE LA COSTA SUR	AUTLAN	116	30	146	36	17	55	241	64	325	279	101	380
LICENCIATURA EN ADMINISTRACION	CENTRO UNIVERSITARIO DE LA COSTA SUR	AUTLAN	24	37	61	19	31	50	111	196	307	130	227	357
LICENCIATURA EN ADMINISTRACION FINANCIERA Y SISTEMAS	CENTRO UNIVERSITARIO DE LA COSTA SUR	AUTLAN	44	36	80	20	14	34	32	45	77	57	54	111
LICENCIATURA EN CONTADURIA PUBLICA	CENTRO UNIVERSITARIO DE LA COSTA SUR	AUTLAN	31	44	75	22	28	50	131	220	351	153	248	401
LICENCIATURA EN ENFERMERIA	CENTRO UNIVERSITARIO DE LA COSTA SUR	AUTLAN	19	117	136	5	33	38	46	220	265	50	253	303
LICENCIATURA EN NUTRICION	CENTRO UNIVERSITARIO DE LA COSTA SUR	AUTLAN	8	32	40	8	30	38	54	210	264	62	240	302
LICENCIATURA EN TURISMO	CENTRO UNIVERSITARIO DE LA COSTA SUR	AUTLAN	13	37	50	8	27	35	55	100	155	63	127	190
LICENCIATURA EN BIOLOGIA MARINA	CENTRO UNIVERSITARIO DE LA COSTA SUR SEDE SAN PATRICIO MELAHUE	CHILATLAN	27	40	67	20	35	55	62	107	169	112	142	254
		TOTAL	495	499	994	286	309	595	1,577	1,639	3,216	1,863	1,948	3,811

MTRIA			CENTRO UNIVERSITARIO DE LA COSTA SUR											
			H	M	Total	H	M	Total	H	M	Total	H	M	Total
MAESTRIA EN ADMINISTRACION Y GESTION REGIONAL	CENTRO UNIVERSITARIO DE LA COSTA SUR	AUTLAN	12	5	17	11	5	16	37	27	64	48	32	80
MAESTRIA EN CIENCIAS AGROPECUARIAS	CENTRO UNIVERSITARIO DE LA COSTA SUR	AUTLAN	3	2	5	3	2	5	0	0	0	3	2	5
MAESTRIA EN CIENCIAS EN ECOLOGIA Y MANEJO DE RECURSOS COSTEROS Y MARIÑOS	CENTRO UNIVERSITARIO DE LA COSTA SUR	AUTLAN	0	1	1	0	1	1	0	3	3	0	4	4
MAESTRIA EN CIENCIAS EN MANEJO DE RECURSOS NATURALES	CENTRO UNIVERSITARIO DE LA COSTA SUR	AUTLAN	2	5	7	2	5	7	5	9	14	7	14	21

Anexo 1
Informe DGESU-SEP

INFORME DE MATRÍCULA

UNIVERSIDAD DE GUADALAJARA

NOMBRE DE LA INSTITUCIÓN:

Fecha de Captura: 15/11/2019

Informe Reportado del 2do. Semestre 18/12/2019

		Informe Reportado del 2do. Semestre 18/12/2019														
MAESTRIA EN DERECHO	CENTRO UNIVERSITARIO DE LA COSTA SUR	AUTLAN	5	3	0	0	0	0	0	17	15	32	17	15	32	
		TOTAL	17	13	30	16	13	29	59	54	113	75	67	142		
			H	M	Total	H	M	Total	H	M	Total	H	M	Total		
DOCTORADO EN CIENCIAS EN BIOSISTEMATICA, ECOLOGIA Y MANEJO DE RECURSOS NATURALES Y AGRICOLAS	CENTRO UNIVERBITARIO DE LA COSTA SUR	AUTLAN	4	1	5	2	1	3	7	13	20	9	14	23		
		TOTAL	4	1	5	2	1	3	7	13	20	9	14	23		
		TOTAL CAMPUS	597	516	1,113	351	326	677	1,802	1,706	3,508	2,153	2,032	4,185		

Anexo 1
Informe DGESU-SEP

INFORME DE MATRÍCULA

NOMBRE DE LA INSTITUCIÓN:

UNIVERSIDAD DE GUADALAJARA

Fecha de Captura: 15/11/2019

Informe Reportado del 2do. Semestre 18/12/2019

			CENTRO UNIVERSITARIO DE LOS LAGOS											
NIVEL LICEN	NOMBRE DEL CAMPUS ESCUELA	MUNICIPIO	ASPIRANTES			NUEVO INGRESO			RE INGRESO			MATRICULA TOTAL		
			H	M	Total	H	M	Total	H	M	Total	H	M	Total
ABOGADO	CENTRO UNIVERSITARIO DE LOS LAGOS	LAGOS DE MORENO	15	47	62	11	34	45	148	206	353	159	239	398
INGENIERIA BIOQUIMICA	CENTRO UNIVERSITARIO DE LOS LAGOS	LAGOS DE MORENO	34	56	90	18	21	39	106	169	277	126	190	316
INGENIERIA EN ADMINISTRACION INDUSTRIAL	CENTRO UNIVERSITARIO DE LOS LAGOS	LAGOS DE MORENO	30	47	77	18	26	44	105	126	233	123	154	277
INGENIERIA EN ELECTRONICA Y COMPUTACION	CENTRO UNIVERSITARIO DE LOS LAGOS	LAGOS DE MORENO	45	10	55	35	6	41	77	23	100	115	25	141
INGENIERIA INDUSTRIAL	CENTRO UNIVERSITARIO DE LOS LAGOS	LAGOS DE MORENO	39	28	67	22	21	43	39	23	62	61	44	105
INGENIERIA MECANICA ELECTRICA	CENTRO UNIVERSITARIO DE LOS LAGOS	LAGOS DE MORENO	53	9	62	33	3	36	72	7	79	106	10	116
INGENIERIA MECATRONICA	CENTRO UNIVERSITARIO DE LOS LAGOS	LAGOS DE MORENO	64	11	75	35	6	41	248	28	276	264	34	318
LICENCIATURA EN ADMINISTRACION	CENTRO UNIVERSITARIO DE LOS LAGOS	LAGOS DE MORENO	18	42	60	12	31	43	37	68	105	49	99	148
LICENCIATURA EN HUMANIDADES	CENTRO UNIVERSITARIO DE LOS LAGOS	LAGOS DE MORENO	15	24	39	10	20	30	30	52	82	40	72	112
LICENCIATURA EN PSICOLOGIA	CENTRO UNIVERSITARIO DE LOS LAGOS	LAGOS DE MORENO	9	52	61	9	35	44	60	183	243	69	218	287
ABOGADO	CENTRO UNIVERSITARIO DE LOS LAGOS SEDE SAN JUAN DE LOS LAGOS	SAN JUAN DE LOS LAGOS	28	32	60	22	25	47	64	77	141	86	102	188
INGENIERIA EN VIDEOJUEGOS	CENTRO UNIVERSITARIO DE LOS LAGOS SEDE SAN JUAN DE LOS LAGOS	SAN JUAN DE LOS LAGOS	40	2	42	36	2	38	0	0	0	36	2	38
INGENIERIA INDUSTRIAL	CENTRO UNIVERSITARIO DE LOS LAGOS SEDE SAN JUAN DE LOS LAGOS	SAN JUAN DE LOS LAGOS	0	0	0	0	0	0	36	24	60	36	24	60
LICENCIATURA EN ADMINISTRACION	CENTRO UNIVERSITARIO DE LOS LAGOS SEDE SAN JUAN DE LOS LAGOS	SAN JUAN DE LOS LAGOS	0	0	0	0	0	0	51	64	115	51	64	115
LICENCIATURA EN LENGUAS Y CULTURAS EXTRANJERAS	CENTRO UNIVERSITARIO DE LOS LAGOS SEDE SAN JUAN DE LOS LAGOS	SAN JUAN DE LOS LAGOS	0	0	0	0	0	0	23	51	74	23	51	74
LICENCIATURA EN PERIODISMO	CENTRO UNIVERSITARIO DE LOS LAGOS SEDE SAN JUAN DE LOS LAGOS	SAN JUAN DE LOS LAGOS	0	0	0	0	0	0	13	12	25	13	12	25
LICENCIATURA EN PSICOLOGIA	CENTRO UNIVERSITARIO DE LOS LAGOS SEDE SAN JUAN DE LOS LAGOS	SAN JUAN DE LOS LAGOS	7	37	44	6	31	37	21	91	112	27	132	159
LICENCIATURA EN TECNOLOGIAS DE LA INFORMACION	CENTRO UNIVERSITARIO DE LOS LAGOS SEDE SAN JUAN DE LOS LAGOS	SAN JUAN DE LOS LAGOS	17	10	27	16	9	25	28	22	50	40	31	71
TOTAL			414	407	821	287	270	557	1,158	1,227	2,385	1,445	1,497	2,942
MTRIA			H	M	Total	H	M	Total	H	M	Total	H	M	Total
MAESTRIA EN CIENCIA Y TECNOLOGIA	CENTRO UNIVERSITARIO DE LOS LAGOS	LAGOS DE MORENO	7	1	8	6	1	7	4	0	4	10	1	11
MAESTRIA EN HISTORIA CULTURAL	CENTRO UNIVERSITARIO DE LOS LAGOS	LAGOS DE MORENO	2	2	4	0	0	0	0	0	0	0	0	0
MAESTRIA EN INGENIERIA EN ENERGIAS RENOVABLES	CENTRO UNIVERSITARIO DE LOS LAGOS	LAGOS DE MORENO	1	0	1	1	0	1	2	0	2	3	0	3

Anexo 1
Informe DGESU-SEP

INFORME DE MATRÍCULA

UNIVERSIDAD DE GUADALAJARA

NOMBRE DE LA INSTITUCIÓN:

Fecha de Captura: 15/11/2019

Informe Reportado del 2do. Semestre 18/12/2019

		Informe Reportado del 2do. Semestre 18/12/2019														
		TOTAL			H			M			Total			Total		
DOCTO		H	M	Total	H	M	Total	H	M	Total	H	M	Total	H	M	Total
DOCTORADO EN CIENCIA Y TECNOLOGÍA	CENTRO UNIVERSITARIO DE LOS RIOS	4	3	7	4	3	7	7	1	8	11	4	15			
		4	3	7	4	3	7	7	1	8	11	4	15			
TOTAL CAMPUS		428	413	841	296	274	572	1,171	1,228	2,399	1,469	1,502	2,971			



Anexo 1
Informe DGESU-SEP

INFORME DE MATRÍCULA

NOMBRE DE LA INSTITUCIÓN:

UNIVERSIDAD DE GUADALAJARA

Fecha de Captura: 15/11/2019

Informe Reportado del 2do. Semestre 18/12/2019

NIVEL	NOMBRE DEL CAMPUS	MUNICIPIO	CENTRO UNIVERSITARIO DEL NORTE											
			ASPIRANTES			NUEVO INGRESO			RE INGRESO			MATRICULA TOTAL		
LICEN	ESCUELA		H	M	Total	H	M	Total	H	M	Total	H	M	Total
ABOGADO	CENTRO UNIVERSITARIO DEL NORTE	COLOTLAN	124	114	238	124	114	238	271	254	525	395	388	783
INGENIERIA EN ELECTRONICA Y COMPUTACION	CENTRO UNIVERSITARIO DEL NORTE	COLOTLAN	91	29	120	91	29	120	138	45	183	229	74	303
INGENIERIA EN TELEMATICA	CENTRO UNIVERSITARIO DEL NORTE	COLOTLAN	0	0	0	0	0	0	13	17	30	13	17	30
INGENIERIA MECANICA ELECTRICA	CENTRO UNIVERSITARIO DEL NORTE	COLOTLAN	71	0	60	71	9	80	243	26	269	314	35	349
LICENCIATURA EN ADMINISTRACION	CENTRO UNIVERSITARIO DEL NORTE	COLOTLAN	60	95	126	60	96	126	111	142	253	171	208	379
LICENCIATURA EN AGRONEGOCIOS	CENTRO UNIVERSITARIO DEL NORTE	COLOTLAN	24	20	44	23	20	43	100	26	126	123	49	172
LICENCIATURA EN ANTROPOLOGIA	CENTRO UNIVERSITARIO DEL NORTE	COLOTLAN	3	6	9	3	6	9	13	27	40	16	33	49
LICENCIATURA EN CONTADURIA PUBLICA	CENTRO UNIVERSITARIO DEL NORTE	COLOTLAN	55	60	115	55	60	115	90	89	179	105	149	254
LICENCIATURA EN ENFERMERIA	CENTRO UNIVERSITARIO DEL NORTE	COLOTLAN	76	215	291	76	215	291	259	797	1,056	335	1,012	1,347
LICENCIATURA EN NUTRICION	CENTRO UNIVERSITARIO DEL NORTE	COLOTLAN	34	92	126	34	92	126	62	167	229	96	259	355
LICENCIATURA EN PSICOLOGIA	CENTRO UNIVERSITARIO DEL NORTE	COLOTLAN	35	140	175	35	140	175	61	244	305	96	384	480
LICENCIATURA EN TURISMO	CENTRO UNIVERSITARIO DEL NORTE	COLOTLAN	11	18	29	11	18	29	14	34	48	25	52	77
TOTAL			584	769	1,353	583	769	1,352	1,335	1,871	3,206	1,918	2,640	4,558
MTRIA			H	M	Total	H	M	Total	H	M	Total	H	M	Total
MAESTRIA EN ADMINISTRACION DE NEGOCIOS	CENTRO UNIVERSITARIO DEL NORTE	COLOTLAN	0	0	0	0	0	0	56	24	80	56	24	80
MAESTRIA EN DERECHO	CENTRO UNIVERSITARIO DEL NORTE	COLOTLAN	0	0	0	0	0	0	9	13	22	9	13	22
MAESTRIA EN SALUD PUBLICA	CENTRO UNIVERSITARIO DEL NORTE	COLOTLAN	11	7	18	9	6	15	14	19	33	23	25	48
MAESTRIA EN TECNOLOGIAS PARA EL APRENDIZAJE	CENTRO UNIVERSITARIO DEL NORTE	COLOTLAN	0	0	0	0	0	0	20	23	43	20	23	43
TOTAL			11	7	18	9	6	15	99	79	178	108	85	193
TOTAL CAMPUS			595	776	1,371	592	775	1,367	1,434	1,950	3,384	2,026	2,725	4,751

Anexo 1
Informe DGESU-SEP

INFORME DE MATRÍCULA

UNIVERSIDAD DE GUADALAJARA

NOMBRE DE LA INSTITUCIÓN:

Fecha de Captura: 15/11/2019

Informe Reportado del 2do. Semestre 18/12/2019

NIVEL	NOMBRE DEL CAMPUS	ESCUELA	MUNICIPIO	CENTRO UNIVERSITARIO DEL SUR											
				ASPIRANTES			NUEVO INGRESO			RE INGRESO			MATRICULA TOTAL		
				H	M	Total	H	M	Total	H	M	Total	H	M	Total
CARRERA DE ENFERMERIA	CENTRO UNIVERSITARIO DEL SUR	ZAPOTLAN EL GRANDE	28	119	147	25	116	141	238	694	932	263	810	1,073	
			TOTAL	28	119	147	25	116	141	238	694	932	263	810	1,073
LICEN				H	M	Total	H	M	Total	H	M	Total	H	M	Total
LICENCIATURA EN SEGURIDAD LABORAL, PROTECCION CIVIL Y EMERGENCIAS	CENTRO UNIVERSITARIO DEL SUR	ZAPOTLAN EL GRANDE	54	25	89	21	17	38	149	63	212	170	80	250	
ABOGADO	CENTRO UNIVERSITARIO DEL SUR	ZAPOTLAN EL GRANDE	54	121	176	26	51	77	228	320	548	264	371	635	
INGENIERIA EN GEOPISICA	CENTRO UNIVERSITARIO DEL SUR	ZAPOTLAN EL GRANDE	20	10	30	18	9	27	33	20	53	51	29	80	
INGENIERIA EN SISTEMAS BIOLÓGICOS	CENTRO UNIVERSITARIO DEL SUR	ZAPOTLAN EL GRANDE	39	49	88	17	22	39	41	52	93	58	74	132	
INGENIERIA EN TELEMÁTICA	CENTRO UNIVERSITARIO DEL SUR	ZAPOTLAN EL GRANDE	71	10	81	41	7	48	178	43	221	219	50	269	
LICENCIATURA EN AGROBIOTECNOLOGÍA	CENTRO UNIVERSITARIO DEL SUR	ZAPOTLAN EL GRANDE	77	51	128	21	18	39	101	72	173	122	90	212	
LICENCIATURA EN AGRONEGOCIOS	CENTRO UNIVERSITARIO DEL SUR	ZAPOTLAN EL GRANDE	107	63	190	40	28	68	173	154	327	213	182	395	
LICENCIATURA EN DESARROLLO TURISTICO SUSTENTABLE	CENTRO UNIVERSITARIO DEL SUR	ZAPOTLAN EL GRANDE	21	43	64	14	23	37	62	132	194	76	155	231	
LICENCIATURA EN ENFERMERIA	CENTRO UNIVERSITARIO DEL SUR	ZAPOTLAN EL GRANDE	66	222	387	26	147	173	189	736	925	215	893	1,098	
LICENCIATURA EN LETRAS HISPANICAS	CENTRO UNIVERSITARIO DEL SUR	ZAPOTLAN EL GRANDE	11	30	41	10	26	36	29	55	84	39	75	114	
LICENCIATURA EN MEDICINA VETERINARIA Y ZOOTECNIA	CENTRO UNIVERSITARIO DEL SUR	ZAPOTLAN EL GRANDE	160	156	316	21	53	74	265	271	536	308	324	630	
LICENCIATURA EN NEGOCIOS INTERNACIONALES	CENTRO UNIVERSITARIO DEL SUR	ZAPOTLAN EL GRANDE	116	178	295	30	48	78	203	208	411	233	344	577	
LICENCIATURA EN NUTRICION	CENTRO UNIVERSITARIO DEL SUR	ZAPOTLAN EL GRANDE	21	96	117	11	48	59	104	328	433	115	374	489	
LICENCIATURA EN PERIODISMO	CENTRO UNIVERSITARIO DEL SUR	ZAPOTLAN EL GRANDE	8	24	32	7	22	29	28	66	77	36	71	107	
LICENCIATURA EN PSICOLOGIA	CENTRO UNIVERSITARIO DEL SUR	ZAPOTLAN EL GRANDE	33	122	155	14	63	77	123	387	510	137	465	602	
LICENCIATURA EN TRABAJO SOCIAL	CENTRO UNIVERSITARIO DEL SUR	ZAPOTLAN EL GRANDE	2	98	100	1	37	38	25	206	231	26	243	269	
MEDICO CIRUJANO Y PARTERO	CENTRO UNIVERSITARIO DEL SUR	ZAPOTLAN EL GRANDE	252	514	766	23	44	67	364	435	799	387	479	866	
			TOTAL	1,111	1,943	3,054	341	655	996	2,325	3,629	5,954	2,666	4,284	6,950
MTRIA				H	M	Total	H	M	Total	H	M	Total	H	M	Total
MAESTRIA EN ADMINISTRACION DE NEGOCIOS	CENTRO UNIVERSITARIO DEL SUR	ZAPOTLAN EL GRANDE	11	4	15	11	4	15	5	7	12	16	11	27	

Anexo 1
Informe DGESU-SEP

INFORME DE MATRÍCULA

NOMBRE DE LA INSTITUCIÓN:

UNIVERSIDAD DE GUADALAJARA

Fecha de Captura: 15/11/2019

Informe Reportado del 2do. Semestre 18/12/2019

Programa	Centro Universitario	Campus	H	M	Total	H	M	Total	H	M	Total	H	M	Total
MAESTRIA EN CIENCIA DEL COMPORTAMIENTO	CENTRO UNIVERSITARIO DEL SUR	ZAPOTLAN EL GRANDE	2	5	7	2	5	7	2	6	8	4	11	15
MAESTRIA EN DERECHO	CENTRO UNIVERSITARIO DEL SUR	ZAPOTLAN EL GRANDE	0	0	0	0	0	0	17	16	33	17	16	33
MAESTRIA EN ESTUDIOS SOCIOTERRITORIALES	CENTRO UNIVERSITARIO DEL SUR	ZAPOTLAN EL GRANDE	0	0	0	0	0	0	0	1	1	0	1	1
MAESTRIA EN PSICOLOGIA CON ORIENTACION EN CALIDAD DE VIDA Y SALUD	CENTRO UNIVERSITARIO DEL SUR	ZAPOTLAN EL GRANDE	0	0	0	0	0	0	3	9	12	3	9	12
MAESTRIA EN SALUD PUBLICA	CENTRO UNIVERSITARIO DEL SUR	ZAPOTLAN EL GRANDE	7	7	14	7	8	15	8	5	13	15	11	26
MAESTRIA EN TECNOLOGIAS PARA EL APRENDIZAJE	CENTRO UNIVERSITARIO DEL SUR	ZAPOTLAN EL GRANDE	0	0	0	0	0	0	3	5	8	3	5	8
TOTAL			20	16	36	20	15	35	38	49	87	58	64	122

DOCTO			H	M	Total	H	M	Total	H	M	Total	H	M	Total
DOCTORADO EN CIENCIA DEL COMPORTAMIENTO	CENTRO UNIVERSITARIO DEL SUR	ZAPOTLAN EL GRANDE	0	0	0	0	0	0	1	8	9	1	8	9
DOCTORADO EN PSICOLOGIA CON ORIENTACION EN CALIDAD DE VIDA Y SALUD	CENTRO UNIVERSITARIO DEL SUR	ZAPOTLAN EL GRANDE	0	0	0	0	0	0	2	6	8	2	6	8
TOTAL			0	0	0	0	0	0	3	14	17	3	14	17

TOTAL CAMPUS	1,159	2,078	3,237	386	786	1,172	2,604	4,386	6,990	2,990	5,172	8,162
---------------------	--------------	--------------	--------------	------------	------------	--------------	--------------	--------------	--------------	--------------	--------------	--------------

Anexo 1
Informe DGESU-SEP

INFORME DE MATRÍCULA

NOMBRE DE LA INSTITUCIÓN:

UNIVERSIDAD DE GUADALAJARA

Fecha de Captura: 15/11/2019

Informe Reportado del 2do. Semestre 18/12/2019

NIVEL	NOMBRE DEL CAMPUS	ESCUELA	MUNICIPIO	CENTRO UNIVERSITARIO DE TONALA												
				ASPIRANTES			NUEVO INGRESO			RE INGRESO			MATRÍCULA TOTAL			
				H	M	Total	H	M	Total	H	M	Total	H	M	Total	
LICEN																
ABOGADO		CENTRO UNIVERSITARIO DE TONALA	TONALA	243	305	548	66	111	180	524	647	1,171	593	736	1,351	
INGENIERIA EN CIENCIAS COMPUTACIONALES		CENTRO UNIVERSITARIO DE TONALA	TONALA	167	16	175	72	8	80	260	49	326	352	57	409	
INGENIERIA EN ENERGIA		CENTRO UNIVERSITARIO DE TONALA	TONALA	117	22	139	66	14	80	376	80	456	442	94	536	
INGENIERIA EN NANOTECNOLOGIA		CENTRO UNIVERSITARIO DE TONALA	TONALA	160	74	224	52	28	80	260	101	361	342	129	471	
LICENCIATURA EN ADMINISTRACION DE NEGOCIOS		CENTRO UNIVERSITARIO DE TONALA	TONALA	171	180	351	55	65	120	309	321	630	364	386	750	
LICENCIATURA EN CIENCIAS FORENSES		CENTRO UNIVERSITARIO DE TONALA	TONALA	82	194	286	14	27	41	18	49	67	32	76	108	
LICENCIATURA EN CONTADURIA PUBLICA		CENTRO UNIVERSITARIO DE TONALA	TONALA	138	140	278	57	63	120	200	338	626	347	401	748	
LICENCIATURA EN DISEÑO DE ARTESANIA		CENTRO UNIVERSITARIO DE TONALA	TONALA	21	31	52	12	16	30	61	122	183	73	140	213	
LICENCIATURA EN ESTUDIOS LIBERALES		CENTRO UNIVERSITARIO DE TONALA	TONALA	18	24	42	13	17	30	41	81	122	54	98	152	
LICENCIATURA EN GERONTOLOGIA		CENTRO UNIVERSITARIO DE TONALA	TONALA	18	106	124	8	27	35	42	199	241	90	226	276	
LICENCIATURA EN HISTORIA DEL ARTE		CENTRO UNIVERSITARIO DE TONALA	TONALA	10	20	30	10	19	29	38	87	125	48	106	154	
LICENCIATURA EN NUTRICION		CENTRO UNIVERSITARIO DE TONALA	TONALA	45	219	264	8	61	69	77	348	417	85	401	496	
LICENCIATURA EN SALUD PUBLICA		CENTRO UNIVERSITARIO DE TONALA	TONALA	24	65	89	11	24	35	54	135	189	65	159	224	
MEDICO CIRUJANO Y PARTERO		CENTRO UNIVERSITARIO DE TONALA	TONALA	253	534	787	45	55	100	429	613	1,042	474	668	1,142	
			TOTAL	1,457	1,932	3,389	492	537	1,029	2,829	3,162	5,991	3,321	3,699	7,020	

MTRIA		ESCUELA	MUNICIPIO												
				H	M	Total	H	M	Total	H	M	Total	H	M	Total
MAESTRIA EN MOVILIDAD URBANA, TRANSPORTE Y TERRITORIO		CENTRO UNIVERSITARIO DE TONALA	TONALA	5	0	5	5	0	5	3	3	6	8	3	11
MAESTRIA EN CIENCIAS EN INGENIERIA DEL AGUA Y LA ENERGIA		CENTRO UNIVERSITARIO DE TONALA	TONALA	2	1	3	1	1	2	10	0	10	11	1	12
MAESTRIA EN COMPUTO PARALELO		CENTRO UNIVERSITARIO DE TONALA	TONALA	0	0	0	0	0	0	2	0	2	2	0	2
MAESTRIA EN GESTION DE GOBIERNOS LOCALES		CENTRO UNIVERSITARIO DE TONALA	TONALA	9	7	16	9	7	16	24	16	43	33	20	53
MAESTRIA EN INGENIERIA DEL AGUA Y LA ENERGIA		CENTRO UNIVERSITARIO DE TONALA	TONALA	0	0	0	0	0	0	47	13	60	47	13	60
			TOTAL	16	8	24	15	8	23	86	35	121	101	43	144

DOCTO

H M Total H M Total H M Total H M Total

Anexo 1
Informe DGESU-SEP

INFORME DE MATRÍCULA

UNIVERSIDAD DE GUADALAJARA

NOMBRE DE LA INSTITUCIÓN:

Fecha de Captura: 15/11/2019

Informe Reportado del 2do. Semestre 18/12/2019

DOCTORADO EN MOVILIDAD URBANA, TRANSPORTE Y TERRITORIO	CENTRO UNIVERSITARIO DE TONALA	TONALA	3	1	4	3	1	4	5	4	10	9	5	14
DOCTORADO EN AGUA Y ENERGIA	CENTRO UNIVERSITARIO DE TONALA	TONALA	3	2	5	3	2	5	13	2	35	18	4	20
DOCTORADO EN DERECHOS HUMANOS	CENTRO UNIVERSITARIO DE TONALA	TONALA	4	5	8	4	5	9	9	3	12	13	8	21
		TOTAL	10	8	18	10	8	18	28	9	37	38	17	55

TOTAL CAMPUS	1,483	1,948	3,431	517	553	1,070	2,943	3,206	6,149	3,460	3,759	7,219
---------------------	-------	-------	-------	-----	-----	-------	-------	-------	-------	-------	-------	-------

Anexo 1
Informe DGESU-SEP

INFORME DE MATRÍCULA

UNIVERSIDAD DE GUADALAJARA

NOMBRE DE LA INSTITUCIÓN:

Fecha de Captura: 15/11/2019

Informe Reportado del 2do. Semestre 18/12/2019

NIVEL	NOMBRE DEL CAMPUS	ESCUELA	MUNICIPIO	CENTRO UNIVERSITARIO DE LOS VALLES											
				ASPIRANTES			NUEVO INGRESO			RE INGRESO			MATRICULA TOTAL		
LICEN				H	M	Total	H	M	Total	H	M	Total	H	M	Total
ABOGADO	CENTRO UNIVERSITARIO DE LOS VALLES		AMECA	72	99	171	35	50	80	175	239	414	255	289	494
INGENIERIA EN DISEÑO MOLECULAR DE MATERIALES	CENTRO UNIVERSITARIO DE LOS VALLES		AMECA	13	19	32	8	10	19	23	13	36	32	23	55
INGENIERIA EN ELECTRONICA Y COMPUTACION	CENTRO UNIVERSITARIO DE LOS VALLES		AMECA	57	4	61	35	4	39	99	12	111	134	18	150
INGENIERIA EN DECFISICA	CENTRO UNIVERSITARIO DE LOS VALLES		AMECA	11	10	21	9	9	18	18	11	27	26	20	45
INGENIERIA EN INSTRUMENTACION ELECTRONICA Y NANOSENSORES	CENTRO UNIVERSITARIO DE LOS VALLES		AMECA	27	3	30	27	3	30	57	11	68	64	14	98
INGENIERIA EN SISTEMAS BIOLÓGICOS	CENTRO UNIVERSITARIO DE LOS VALLES		AMECA	14	26	40	13	26	39	49	57	106	62	33	145
INGENIERIA MECATRONICA	CENTRO UNIVERSITARIO DE LOS VALLES		AMECA	120	4	124	75	2	78	230	26	256	306	26	334
LICENCIATURA EN ADMINISTRACION	CENTRO UNIVERSITARIO DE LOS VALLES		AMECA	68	97	165	32	47	79	125	172	297	157	219	376
LICENCIATURA EN AGRONEGOCIOS	CENTRO UNIVERSITARIO DE LOS VALLES		AMECA	58	20	78	28	9	37	92	42	134	120	51	171
LICENCIATURA EN CONTADURIA PUBLICA	CENTRO UNIVERSITARIO DE LOS VALLES		AMECA	74	80	154	34	45	79	130	237	367	184	282	446
LICENCIATURA EN EDUCACION	CENTRO UNIVERSITARIO DE LOS VALLES		AMECA	26	120	146	10	29	39	66	154	210	66	183	249
LICENCIATURA EN ENFERMERIA	CENTRO UNIVERSITARIO DE LOS VALLES		AMECA	0	0	0	0	0	0	1	5	6	1	6	6
LICENCIATURA EN NUTRICION	CENTRO UNIVERSITARIO DE LOS VALLES		AMECA	29	94	123	8	31	39	39	122	161	47	153	200
LICENCIATURA EN PSICOLOGIA	CENTRO UNIVERSITARIO DE LOS VALLES		AMECA	25	113	138	15	54	75	80	255	339	65	323	418
LICENCIATURA EN TECNOLOGIAS DE LA INFORMACION	CENTRO UNIVERSITARIO DE LOS VALLES		AMECA	31	9	40	24	6	30	110	46	156	134	52	186
LICENCIATURA EN TRABAJO SOCIAL	CENTRO UNIVERSITARIO DE LOS VALLES		AMECA	11	117	128	7	72	79	41	381	422	48	463	501
LICENCIATURA EN TURISMO	CENTRO UNIVERSITARIO DE LOS VALLES		AMECA	24	40	64	15	24	39	52	133	185	67	157	224
			TOTAL	659	865	1,524	372	431	803	1,375	1,920	3,295	1,747	2,351	4,098

MTRIA				H	M	Total	H	M	Total	H	M	Total	H	M	Total
MAESTRIA EN CIENCIAS FISICO MATEMATICAS	CENTRO UNIVERSITARIO DE LOS VALLES		AMECA	1	0	1	1	0	1	5	1	6	6	1	7
MAESTRIA EN ESTUDIOS SOCIOTERRITORIALES	CENTRO UNIVERSITARIO DE LOS VALLES		AMECA	5	3	8	5	2	7	1	4	5	6	6	12
MAESTRIA EN INGENIERIA DE SOFTWARE	CENTRO UNIVERSITARIO DE LOS VALLES		AMECA	2	0	2	2	0	2	7	2	9	9	2	11
MAESTRIA EN INGENIERIA MECATRONICA	CENTRO UNIVERSITARIO DE LOS VALLES		AMECA	0	0	0	0	0	0	14	1	16	15	1	16

Anexo 1
Informe DGESU-SEP

INFORME DE MATRÍCULA

UNIVERSIDAD DE GUADALAJARA

NOMBRE DE LA INSTITUCIÓN:

Fecha de Captura: 15/11/2019

Informe Reportado del 2do. Semestre 18/12/2019

NOMBRE DE LA INSTITUCIÓN:	CENTRO UNIVERSITARIO DE LOS VALLES	AMECA	H			M			Total			Total		
			H	M	Total	H	M	Total	H	M	Total	H	M	Total
MAESTRIA EN TECNOLOGIAS PARA EL APRENDIZAJE	CENTRO UNIVERSITARIO DE LOS VALLES	AMECA	3	0	3	3	5	8	13	22	35	16	28	44
		TOTAL	11	9	20	11	8	19	41	30	71	52	38	90
DOCTORADO EN CIENCIAS FISICO MATEMATICAS	CENTRO UNIVERSITARIO DE LOS VALLES	AMECA	0	2	2	0	2	2	4	1	5	4	3	7
		TOTAL	0	2	2	0	2	2	4	1	5	4	3	7
TOTAL CAMPUS			670	876	1,546	383	441	824	1,420	1,951	3,371	1,803	2,392	4,195



Anexo 1
Informe DGESU-SEP

INFORME DE MATRÍCULA

NOMBRE DE LA INSTITUCIÓN:

UNIVERSIDAD DE GUADALAJARA

Fecha de Captura: 15/11/2019

Informe Reportado del 2do. Semestre 18/12/2019

NIVEL	NOMBRE DEL CAMPUS	MUNICIPIO	SISTEMA DE EDUCACION MEDIA SUPERIOR											
			ASPIRANTES			NUEVO INGRESO			RE INGRESO			MATRICULA TOTAL		
			H	M	Total	H	M	Total	H	M	Total	H	M	Total
BACHILLERATO GENERAL	ESCUELA DE EDUCACION MEDIA SUPERIOR WIXARIKA	MEZQUITIC	0	0	0	0	0	0	6	11	17	6	11	17
BACHILLERATO INTERCULTURAL TECNOLÓGICO CON ORIENTACION EN AGROPECUARIO Y FORESTAL	ESCUELA DE EDUCACION MEDIA SUPERIOR WIXARIKA	MEZQUITIC	75	15	90	74	15	89	23	0	23	97	15	112
BACHILLERATO INTERCULTURAL TECNOLÓGICO CON ORIENTACION EN DISEÑO Y CONFECCION DE PRENDAS DE VESTIR Y ARTESANIAS	ESCUELA DE EDUCACION MEDIA SUPERIOR WIXARIKA	MEZQUITIC	0	58	58	0	58	58	10	26	36	10	84	94
BACHILLERATO TECNOLÓGICO EN DISEÑO Y CONSTRUCCION	ESCUELA POLITECNICA GUADALAJARA SEDE GUADALAJARA	GUADALAJARA	196	87	283	83	82	165	288	117	405	371	260	631
BACHILLERATO TECNOLÓGICO QUIMICO EN CONTROL DE CALIDAD Y MEDIO AMBIENTE	ESCUELA POLITECNICA GUADALAJARA SEDE GUADALAJARA	GUADALAJARA	18	37	55	18	37	55	82	91	173	100	128	228
TECNOLÓGICO PROFESIONAL EN ELECTRICIDAD INDUSTRIAL	ESCUELA POLITECNICA GUADALAJARA SEDE GUADALAJARA	GUADALAJARA	127	3	130	87	3	90	340	10	350	427	13	440
TECNOLÓGICO PROFESIONAL EN MECÁNICA INDUSTRIAL	ESCUELA POLITECNICA GUADALAJARA SEDE GUADALAJARA	GUADALAJARA	267	20	287	196	14	210	641	33	674	807	47	854
TECNOLÓGICO PROFESIONAL EN METALURGIA Y FUNDICION	ESCUELA POLITECNICA GUADALAJARA SEDE GUADALAJARA	GUADALAJARA	40	16	56	49	16	65	172	58	230	221	72	293
TECNOLÓGICO PROFESIONAL EN PLASTICOS	ESCUELA POLITECNICA GUADALAJARA SEDE GUADALAJARA	GUADALAJARA	38	14	52	38	14	52	181	82	263	219	96	315
TECNOLÓGICO PROFESIONAL EN PROCESOS QUÍMICOS INDUSTRIALES	ESCUELA POLITECNICA GUADALAJARA SEDE GUADALAJARA	GUADALAJARA	101	86	187	48	42	90	248	287	535	287	328	615
TECNOLÓGICO PROFESIONAL EN SISTEMAS INFORMATICOS	ESCUELA POLITECNICA GUADALAJARA SEDE GUADALAJARA	GUADALAJARA	291	83	374	143	37	180	622	191	813	795	228	993
TECNOLÓGICO PROFESIONAL QUÍMICO EN ANÁLISIS Y PROCESOS DE ALIMENTOS	ESCUELA POLITECNICA GUADALAJARA SEDE GUADALAJARA	GUADALAJARA	108	232	340	94	128	222	180	180	360	244	642	886
BACHILLERATO TECNOLÓGICO EN ADMINISTRACION	ESCUELA POLITECNICA ING. JORGE MATUTE REMUS	ZAPOCAN	124	175	299	56	104	160	275	451	726	331	555	886
BACHILLERATO TECNOLÓGICO EN GESTIÓN ADUANAL Y OPERACIONES EMPRESARIALES	ESCUELA POLITECNICA ING. JORGE MATUTE REMUS	ZAPOCAN	92	123	215	29	51	80	152	215	367	181	266	447
TECNOLÓGICO PROFESIONAL EN BIOTECNOLOGIA	ESCUELA POLITECNICA ING. JORGE MATUTE REMUS	ZAPOCAN	99	130	229	22	56	78	50	98	148	72	154	228
TECNOLÓGICO PROFESIONAL EN ELECTRICIDAD INDUSTRIAL	ESCUELA POLITECNICA ING. JORGE MATUTE REMUS	ZAPOCAN	0	0	0	0	0	0	177	96	273	177	36	213
TECNOLÓGICO PROFESIONAL EN ENERGÍAS ALTERNAS	ESCUELA POLITECNICA ING. JORGE MATUTE REMUS	ZAPOCAN	96	13	109	67	12	79	156	25	181	173	37	210
TECNOLÓGICO PROFESIONAL EN INFORMÁTICA	ESCUELA POLITECNICA ING. JORGE MATUTE REMUS	ZAPOCAN	200	89	289	108	54	162	623	273	896	728	327	1,055
TECNOLÓGICO PROFESIONAL EN MECÁNICA INDUSTRIAL	ESCUELA POLITECNICA ING. JORGE MATUTE REMUS	ZAPOCAN	0	0	0	0	0	0	304	38	342	324	38	362
TECNOLÓGICO PROFESIONAL EN PROCESOS DE MANUFACTURA COMPETITIVA	ESCUELA POLITECNICA ING. JORGE MATUTE REMUS	ZAPOCAN	55	14	69	55	14	69	38	18	56	95	32	127
TECNOLÓGICO PROFESIONAL EN TELECOMUNICACIONES	ESCUELA POLITECNICA ING. JORGE MATUTE REMUS	ZAPOCAN	57	32	89	57	32	89	56	34	90	123	66	189
BACHILLERATO GENERAL	ESCUELA PREPARATORIA DE JALISCO SEDE GUADALAJARA	GUADALAJARA	586	864	1,450	179	240	419	853	1,194	1,997	1,032	1,364	2,396

Anexo 1
Informe DGESU-SEP

INFORME DE MATRÍCULA

UNIVERSIDAD DE GUADALAJARA

NOMBRE DE LA INSTITUCIÓN:

Fecha de Captura: 15/11/2019

Informe Reportado del 2do. Semestre 18/12/2019

BACHILLERATO GENERAL POR AREAS INTERDISCIPLINARIAS	ESCUELA PREPARATORIA DE JALISCO SEDE GUADALAJARA	GUADALAJARA	14	13	27	0	0	0	55	69	124	55	69	124
BACHILLERATO GENERAL	ESCUELA PREPARATORIA DE SAN JOSE DEL VALLE	TLAJOMULCO DE ZUÑIGA	875	1,114	1,989	248	382	830	548	700	1,248	796	1,082	1,878
BACHILLERATO GENERAL	ESCUELA PREPARATORIA DE TONALA NORTE SEDE TONALA NORTE	TONALA	829	931	1,760	197	343	540	1,142	1,411	2,553	1,339	1,754	3,093
BACHILLERATO GENERAL	ESCUELA PREPARATORIA DE TONALA SEDE TONALA	TONALA	725	873	1,598	222	318	540	924	1,420	2,344	1,148	1,738	2,884
BACHILLERATO GENERAL POR AREAS INTERDISCIPLINARIAS	ESCUELA PREPARATORIA DE TONALA SEDE TONALA	TONALA	0	0	0	0	0	0	72	79	151	72	79	151
BACHILLERATO TECNICO EN CERAMICA	ESCUELA PREPARATORIA DE TONALA SEDE TONALA	TONALA	77	69	145	21	24	45	81	103	184	102	127	229
BACHILLERATO TECNOLOGICO EN ADMINISTRACION DE PEQUEÑOS Y MEDIANOS NEGOCIOS	ESCUELA PREPARATORIA DE TONALA SEDE TONALA	TONALA	89	131	220	30	60	90	151	191	342	181	251	432
BACHILLERATO GENERAL	ESCUELA PREPARATORIA NO. 10 SEDE ZAPOPAN	ZAPOPAN	890	977	1,873	294	426	720	1,498	1,935	3,432	1,792	2,381	4,169
BACHILLERATO GENERAL POR AREAS INTERDISCIPLINARIAS	ESCUELA PREPARATORIA NO. 10 SEDE ZAPOPAN	ZAPOPAN	21	20	41	0	0	0	102	111	213	102	111	213
BACHILLERATO GENERAL	ESCUELA PREPARATORIA NO. 11 SEDE GUADALAJARA	GUADALAJARA	668	770	1,436	208	272	480	1,061	1,374	2,435	1,269	1,648	2,915
BACHILLERATO GENERAL POR AREAS INTERDISCIPLINARIAS	ESCUELA PREPARATORIA NO. 11 SEDE GUADALAJARA	GUADALAJARA	24	15	39	0	0	0	126	113	239	126	113	239
BACHILLERATO TECNOLOGICO EN CITOLOGIA E HISTOLOGIA	ESCUELA PREPARATORIA NO. 11 SEDE GUADALAJARA	GUADALAJARA	59	121	180	26	54	80	108	259	367	134	313	447
BACHILLERATO TECNOLOGICO EN PROTESIS DENTAL	ESCUELA PREPARATORIA NO. 11 SEDE GUADALAJARA	GUADALAJARA	44	117	161	21	59	80	122	215	337	143	274	417
BACHILLERATO GENERAL	ESCUELA PREPARATORIA NO. 12 MÓDULO TLAQUEPAQUE	TLAQUEPAQUE	334	178	312	80	150	180	293	360	653	373	480	853
BACHILLERATO GENERAL	ESCUELA PREPARATORIA NO. 12 SEDE GUADALAJARA	GUADALAJARA	752	582	1,334	489	409	888	1,732	1,629	3,361	2,221	2,238	4,459
BACHILLERATO GENERAL	ESCUELA PREPARATORIA NO. 13 SEDE GUADALAJARA	GUADALAJARA	754	553	1,707	153	244	397	686	1,029	1,716	841	1,272	2,113
BACHILLERATO GENERAL	ESCUELA PREPARATORIA NO. 14 MÓDULO LA EXPERIENCIA	ZAPOPAN	113	107	220	42	48	90	136	155	291	178	203	381
BACHILLERATO GENERAL	ESCUELA PREPARATORIA NO. 14 SEDE GUADALAJARA	GUADALAJARA	830	552	1,082	142	217	359	790	968	1,698	932	1,125	2,057
BACHILLERATO GENERAL	ESCUELA PREPARATORIA NO. 15 SEDE ZAPOPAN	ZAPOPAN	625	713	1,338	222	326	550	1,166	1,295	2,461	1,288	1,623	3,011
BACHILLERATO GENERAL	ESCUELA PREPARATORIA NO. 16 SEDE GUADALAJARA	TLAQUEPAQUE	429	463	892	167	283	480	847	1,003	1,850	1,044	1,286	2,330
BACHILLERATO GENERAL	ESCUELA PREPARATORIA NO. 17 SEDE GUADALAJARA	EL SALTO	361	553	914	91	178	259	444	796	1,240	535	974	1,509
BACHILLERATO TECNICO EN DESARROLLO DE SOFTWARE	ESCUELA PREPARATORIA NO. 17 SEDE GUADALAJARA	EL SALTO	170	79	249	58	32	90	223	151	374	281	185	464
BACHILLERATO TECNICO EN DISEÑO INDUSTRIAL	ESCUELA PREPARATORIA NO. 17 SEDE GUADALAJARA	EL SALTO	143	157	300	41	49	90	179	201	380	220	250	470
BACHILLERATO GENERAL	ESCUELA PREPARATORIA NO. 18 SEDE GUADALAJARA	GUADALAJARA	640	642	1,282	182	258	450	810	1,025	1,835	1,502	1,283	2,285
BACHILLERATO GENERAL	ESCUELA PREPARATORIA NO. 19 SEDE ZAPOPAN	ZAPOPAN	563	602	1,165	181	265	449	889	1,084	1,973	1,570	1,352	2,422

Anexo 1
Informe DGESU-SEP

INFORME DE MATRÍCULA

UNIVERSIDAD DE GUADALAJARA

NOMBRE DE LA INSTITUCIÓN:

Fecha de Captura: 15/11/2019

Informe Reportado del 2do. Semestre 18/12/2019

BACHILLERATO GENERAL	ESCUELA PREPARATORIA NO. 2 SEDE GUADALAJARA	GUADALAJARA	948	916	1,863	287	342	629	1,285	1,535	2,820	1,572	1,877	3,449
BACHILLERATO GENERAL POR AREAS INTERDISCIPLINARIAS	ESCUELA PREPARATORIA NO. 2 SEDE GUADALAJARA	GUADALAJARA	0	0	0	0	0	0	17	22	39	17	22	39
BACHILLERATO GENERAL	ESCUELA PREPARATORIA NO. 20 SEDE GUADALAJARA	ZAPOCAN	566	615	1,171	187	253	450	812	1,049	1,881	886	1,312	2,311
BACHILLERATO GENERAL	ESCUELA PREPARATORIA No. 22 DE TLAQUEPAQUE	TLAQUEPAQUE	354	351	705	146	190	348	482	445	927	631	644	1,275
BACHILLERATO GENERAL	ESCUELA PREPARATORIA NO. 3 SEDE GUADALAJARA	GUADALAJARA	485	653	1,118	116	234	350	711	978	1,669	827	1,232	2,639
BACHILLERATO GENERAL POR AREAS INTERDISCIPLINARIAS	ESCUELA PREPARATORIA NO. 3 SEDE GUADALAJARA	GUADALAJARA	27	17	44	0	0	0	106	94	200	106	94	200
BACHILLERATO GENERAL	ESCUELA PREPARATORIA NO. 4 SEDE GUADALAJARA	GUADALAJARA	399	515	914	144	216	360	702	1,111	1,873	806	1,327	2,333
BACHILLERATO GENERAL POR AREAS INTERDISCIPLINARIAS	ESCUELA PREPARATORIA NO. 4 SEDE GUADALAJARA	GUADALAJARA	18	10	28	0	0	0	77	86	163	77	86	163
BACHILLERATO GENERAL	ESCUELA PREPARATORIA NO. 5 SEDE GUADALAJARA	GUADALAJARA	536	791	1,327	176	226	402	816	1,176	1,992	892	1,402	2,394
BACHILLERATO GENERAL	ESCUELA PREPARATORIA NO. 6 SEDE GUADALAJARA	GUADALAJARA	637	1,131	1,968	265	464	719	1,414	2,083	3,457	1,659	2,647	4,216
BACHILLERATO GENERAL	ESCUELA PREPARATORIA NO. 7 SEDE ZAPOCAN	ZAPOCAN	878	1,060	2,058	396	510	900	1,751	2,206	3,957	2,141	2,716	4,857
BACHILLERATO GENERAL	ESCUELA PREPARATORIA NO. 8 MÓDULO CUQUIJO	CUQUIJO	52	54	106	52	54	106	72	70	142	124	124	248
BACHILLERATO GENERAL	ESCUELA PREPARATORIA NO. 8 MÓDULO IXTLAHUACAN DEL RIO	IXTLAHUACAN DEL RIO	41	41	82	41	41	82	77	95	172	116	136	254
BACHILLERATO GENERAL	ESCUELA PREPARATORIA NO. 8 SEDE ZAPOCAN	ZAPOCAN	721	828	1,549	218	323	541	1,027	1,367	2,394	1,245	1,690	2,935
BACHILLERATO GENERAL POR AREAS INTERDISCIPLINARIAS	ESCUELA PREPARATORIA NO. 8 SEDE ZAPOCAN	ZAPOCAN	26	16	42	0	0	0	28	30	68	28	30	68
BACHILLERATO GENERAL	ESCUELA PREPARATORIA NO. 9 SEDE GUADALAJARA	ZAPOCAN	665	786	1,351	205	280	494	958	1,346	2,394	1,163	1,635	2,798
BACHILLERATO GENERAL	ESCUELA PREPARATORIA REGIONAL DE AHUALULCO DE MERCADO EXTENSION TEUCHITLAN	TEUCHITLAN	14	32	46	14	32	46	36	54	70	53	66	139
BACHILLERATO GENERAL	ESCUELA PREPARATORIA REGIONAL DE AHUALULCO DE MERCADO SEDE AHUALULCO DE MERCADO	AHUALULCO DE MERCADO	147	174	321	87	138	225	362	404	766	449	542	991
BACHILLERATO GENERAL POR AREAS INTERDISCIPLINARIAS	ESCUELA PREPARATORIA REGIONAL DE AHUALULCO DE MERCADO SEDE AHUALULCO DE MERCADO	AHUALULCO DE MERCADO	0	0	0	0	0	0	36	16	54	36	16	54
BACHILLERATO GENERAL	ESCUELA PREPARATORIA REGIONAL DE AMATITAN	AMATITAN	78	61	139	78	61	139	104	155	319	242	216	458
BACHILLERATO TECNOLÓGICO EN ADMINISTRACIÓN	ESCUELA PREPARATORIA REGIONAL DE AMATITAN	AMATITAN	13	17	30	13	17	30	26	36	61	38	53	91
BACHILLERATO TECNOLÓGICO EN TURISMO	ESCUELA PREPARATORIA REGIONAL DE AMATITAN	AMATITAN	12	26	38	12	26	38	0	0	0	12	26	38
BACHILLERATO GENERAL	ESCUELA PREPARATORIA REGIONAL DE AMATITAN EXTENSION EL SALVADOR	TEQUILA	12	30	42	12	30	42	33	50	83	46	80	126
BACHILLERATO GENERAL	ESCUELA PREPARATORIA REGIONAL DE AMATITAN MÓDULO ARENAL	ARENAL	62	81	143	62	81	143	152	143	295	214	224	438
BACHILLERATO TECNOLÓGICO EN ADMINISTRACIÓN	ESCUELA PREPARATORIA REGIONAL DE AMATITAN MÓDULO ARENAL	ARENAL	16	12	27	16	12	27	23	27	50	38	39	77

Anexo 1
Informe DGESU-SEP

INFORME DE MATRÍCULA

NOMBRE DE LA INSTITUCIÓN:

UNIVERSIDAD DE GUADALAJARA

Fecha de Captura: 15/11/2019

Informe Reportado del 2do. Semestre 18/12/2019

BACHILLERATO TECNOLÓGICO EN TURISMO	ESCUELA PREPARATORIA REGIONAL DE AMATITÁN MÓDULO ARENAL	ARENAL	11	30	47	17	30	47	31	59	90	48	89	137
BACHILLERATO GENERAL	ESCUELA PREPARATORIA REGIONAL DE AMECA MÓDULO ATENGUILLO	ATENGUILLO	41	67	98	41	67	98	74	80	154	115	137	252
BACHILLERATO GENERAL	ESCUELA PREPARATORIA REGIONAL DE AMECA MÓDULO MASCOTA	MASCOTA	22	22	44	22	22	44	50	62	112	72	84	156
BACHILLERATO GENERAL	ESCUELA PREPARATORIA REGIONAL DE AMECA MÓDULO SAN ANTONIO MATUTE	SAN ANTONIO MATUTE	31	38	69	31	38	69	42	37	79	73	75	146
BACHILLERATO GENERAL	ESCUELA PREPARATORIA REGIONAL DE AMECA MÓDULO TALPA DE ALLENDE	TALPA DE ALLENDE	35	42	77	35	42	77	76	63	159	111	125	235
BACHILLERATO GENERAL	ESCUELA PREPARATORIA REGIONAL DE AMECA SEDE AMECA	AMECA	171	222	393	118	164	280	323	481	784	439	625	1,654
BACHILLERATO GENERAL	ESCUELA PREPARATORIA REGIONAL DE ARANDAS MÓDULO JESUS MARIA	JESUS MARIA	42	96	98	42	56	96	75	115	190	117	171	288
BACHILLERATO GENERAL	ESCUELA PREPARATORIA REGIONAL DE ARANDAS MÓDULO SAN IGNACIO CERRO GORDO	SAN IGNACIO CERRO GORDO	39	71	110	39	71	110	74	138	212	113	209	322
BACHILLERATO GENERAL	ESCUELA PREPARATORIA REGIONAL DE ARANDAS MÓDULO SANTA MARIA DEL VALLE	ARANDAS	24	29	53	24	29	53	43	45	88	67	74	141
BACHILLERATO GENERAL	ESCUELA PREPARATORIA REGIONAL DE ARANDAS SEDE ARANDAS	ARANDAS	294	258	482	113	157	270	459	593	1,052	672	750	1,322
BACHILLERATO GENERAL POR ÁREAS INTERDISCIPLINARIAS	ESCUELA PREPARATORIA REGIONAL DE ARANDAS SEDE ARANDAS	ARANDAS	16	11	27	0	0	0	22	36	58	22	36	58
BACHILLERATO GENERAL	ESCUELA PREPARATORIA REGIONAL DE ATOTONILCO MÓDULO AYOTLAN	AYOTLAN	97	119	216	49	71	120	197	235	422	246	286	542
BACHILLERATO GENERAL	ESCUELA PREPARATORIA REGIONAL DE ATOTONILCO MÓDULO LA RIBERA	AYOTLAN	65	66	126	60	66	126	91	68	159	151	134	265
BACHILLERATO GENERAL	ESCUELA PREPARATORIA REGIONAL DE ATOTONILCO MÓDULO SAN FRANCISCO DE ASIS	ATOTONILCO	35	51	81	30	51	81	70	82	162	100	133	233
BACHILLERATO GENERAL	ESCUELA PREPARATORIA REGIONAL DE ATOTONILCO SEDE ATOTONILCO	ATOTONILCO	239	324	563	137	222	359	566	683	1,249	703	905	1,608
BACHILLERATO GENERAL POR ÁREAS INTERDISCIPLINARIAS	ESCUELA PREPARATORIA REGIONAL DE ATOTONILCO SEDE ATOTONILCO	ATOTONILCO	23	19	42	0	0	0	29	32	67	25	32	57
BACHILLERATO GENERAL	ESCUELA PREPARATORIA REGIONAL DE AULAN SEDE AULAN	AULAN	332	358	690	133	187	320	600	749	1,351	735	935	1,671
BACHILLERATO GENERAL	ESCUELA PREPARATORIA REGIONAL DE CASIMIRO CASTILLO EXTENSION TEQUEBQUITLAN	CUAUTITLAN	12	21	33	12	21	33	28	34	62	40	55	95
BACHILLERATO GENERAL	ESCUELA PREPARATORIA REGIONAL DE CASIMIRO CASTILLO MÓDULO AYOTITLAN	CUAUTITLAN	37	35	72	37	35	72	52	60	112	89	95	184
BACHILLERATO GENERAL	ESCUELA PREPARATORIA REGIONAL DE CASIMIRO CASTILLO MÓDULO CHACALA	CUAUTITLAN	16	17	33	16	17	33	41	24	65	57	41	98
BACHILLERATO GENERAL	ESCUELA PREPARATORIA REGIONAL DE CASIMIRO CASTILLO MÓDULO CUAUTITLAN	CUAUTITLAN	20	34	54	20	34	54	59	54	113	79	88	167
BACHILLERATO GENERAL	ESCUELA PREPARATORIA REGIONAL DE CASIMIRO CASTILLO MÓDULO CUZALAPA	CUAUTITLAN	12	11	23	12	11	23	30	32	62	42	43	85
BACHILLERATO GENERAL	ESCUELA PREPARATORIA REGIONAL DE CASIMIRO CASTILLO MÓDULO HERMENEGILDO GALEANA	CASIMIRO CASTILLO	24	26	52	24	26	52	29	52	81	53	80	133
BACHILLERATO GENERAL	ESCUELA PREPARATORIA REGIONAL DE CASIMIRO CASTILLO MÓDULO LA HUERTA	LA HUERTA	26	40	66	26	40	66	66	62	128	102	112	214
BACHILLERATO GENERAL	ESCUELA PREPARATORIA REGIONAL DE CASIMIRO CASTILLO MÓDULO TECOMATES	CASIMIRO CASTILLO	20	24	44	20	24	44	31	29	60	51	53	104

Anexo 1
Informe DGESU-SEP

INFORME DE MATRÍCULA

NOMBRE DE LA INSTITUCIÓN:

UNIVERSIDAD DE GUADALAJARA

Fecha de Captura: 15/11/2019

Informe Reportado del 2do. Semestre 18/12/2019

BACHILLERATO GENERAL	ESCUELA PREPARATORIA REGIONAL DE CASIMIRO CASTILLO MÓDULO TELCRUZ	CUAJUTLÁN	20	20	46	26	20	46	32	32	64	58	52	110
BACHILLERATO GENERAL	ESCUELA PREPARATORIA REGIONAL DE CASIMIRO CASTILLO MÓDULO VILLA PURIFICACION	VILLA PURIFICACION	55	48	103	55	48	103	69	75	144	124	123	247
BACHILLERATO GENERAL	ESCUELA PREPARATORIA REGIONAL DE CASIMIRO CASTILLO SEDE CASIMIRO CASTILLO	CASIMIRO CASTILLO	84	87	171	84	87	171	166	163	329	250	260	530
BACHILLERATO GENERAL	ESCUELA PREPARATORIA REGIONAL DE CHAPALA	CHAPALA	195	218	413	78	102	180	346	469	815	424	571	995
BACHILLERATO GENERAL POR ÁREAS INTERDISCIPLINARIAS	ESCUELA PREPARATORIA REGIONAL DE CHAPALA	CHAPALA	0	0	0	0	0	0	26	25	50	25	25	50
BACHILLERATO TECNOLÓGICO EN TURISMO	ESCUELA PREPARATORIA REGIONAL DE CHAPALA	CHAPALA	50	57	107	13	32	46	90	113	203	103	145	248
BACHILLERATO GENERAL	ESCUELA PREPARATORIA REGIONAL DE CHAPALA MÓDULO IXTLAHUACÁN DE LOS MEMBRILLOS	IXTLAHUACÁN DE LOS MEMBRILLOS	89	106	197	38	52	90	127	136	262	166	187	352
BACHILLERATO GENERAL	ESCUELA PREPARATORIA REGIONAL DE CHAPALA MÓDULO MEZCALA (REG. CHAPALA)	PONGITLÁN	76	56	132	47	43	90	127	151	278	174	194	368
BACHILLERATO GENERAL	ESCUELA PREPARATORIA REGIONAL DE CHIHUATLÁN MÓDULO MIGUEL HIDALGO	LA HUERTA	33	41	74	33	41	74	97	118	215	130	159	289
BACHILLERATO GENERAL	ESCUELA PREPARATORIA REGIONAL DE CHIHUATLÁN MÓDULO SAN PATRICIO MELAQUE	CHIHUATLÁN	59	52	111	36	41	79	110	101	211	148	142	290
BACHILLERATO GENERAL	ESCUELA PREPARATORIA REGIONAL DE CHIHUATLÁN SEDE CHIHUATLÁN	CHIHUATLÁN	89	142	231	66	104	160	216	253	468	271	357	628
BACHILLERATO GENERAL	ESCUELA PREPARATORIA REGIONAL DE CIUDAD GUZMÁN MÓDULO COPALA	TOLIMÁN	36	32	68	36	32	68	57	57	114	93	89	182
BACHILLERATO GENERAL	ESCUELA PREPARATORIA REGIONAL DE CIUDAD GUZMÁN MÓDULO TOLIMÁN	TOLIMÁN	34	43	77	34	43	77	70	62	132	164	166	260
BACHILLERATO GENERAL	ESCUELA PREPARATORIA REGIONAL DE CIUDAD GUZMÁN MÓDULO ZAPOTITLÁN DE VADILLO	ZAPOTITLÁN DE VADILLO	36	34	70	36	34	70	63	63	126	99	97	196
BACHILLERATO GENERAL	ESCUELA PREPARATORIA REGIONAL DE CIUDAD GUZMÁN SEDE CD GUZMÁN	ZAPOTLÁN EL GRANDE	332	429	761	173	267	440	660	847	1,507	633	1,114	1,947
BACHILLERATO GENERAL	ESCUELA PREPARATORIA REGIONAL DE COCUILA	COCUILA	121	130	251	121	130	251	194	243	437	315	373	688
BACHILLERATO GENERAL	ESCUELA PREPARATORIA REGIONAL DE COLOTLÁN MÓDULO BOLAÑOS	BOLAÑOS	15	21	36	15	21	36	19	32	51	34	53	87
BACHILLERATO GENERAL	ESCUELA PREPARATORIA REGIONAL DE COLOTLÁN MÓDULO HUEJUCAR	HUEJUCAR	29	31	60	29	31	60	41	47	88	70	78	148
BACHILLERATO GENERAL	ESCUELA PREPARATORIA REGIONAL DE COLOTLÁN MÓDULO SAN MARTÍN DE BOLAÑOS	SAN MARTÍN DE BOLAÑOS	16	22	38	16	22	38	23	30	53	39	53	92
BACHILLERATO GENERAL	ESCUELA PREPARATORIA REGIONAL DE COLOTLÁN MÓDULO VILLA GUERRERO	VILLA GUERRERO	39	37	76	39	37	76	42	65	107	81	102	183
BACHILLERATO GENERAL	ESCUELA PREPARATORIA REGIONAL DE COLOTLÁN SEDE COLOTLÁN	COLOTLÁN	85	117	202	85	117	202	178	221	399	263	338	601
BACHILLERATO GENERAL POR ÁREAS INTERDISCIPLINARIAS	ESCUELA PREPARATORIA REGIONAL DE COLOTLÁN SEDE COLOTLÁN	COLOTLÁN	13	10	23	0	0	0	22	21	43	22	21	43
BACHILLERATO GENERAL	ESCUELA PREPARATORIA REGIONAL DE DEGOLLADO SEDE DEGOLLADO	DEGOLLADO	89	115	204	64	95	159	191	253	444	255	346	603
BACHILLERATO GENERAL	ESCUELA PREPARATORIA REGIONAL DE EL GRULLO MÓDULO DE TUXCACUESCO	TUXCACUESCO	24	17	41	24	17	41	40	35	75	64	52	116
BACHILLERATO GENERAL	ESCUELA PREPARATORIA REGIONAL DE EL GRULLO MÓDULO EL LIMÓN	EL LIMÓN	30	22	57	35	22	57	44	74	118	79	96	175

Anexo 1
Informe DGESU-SEP

INFORME DE MATRÍCULA

UNIVERSIDAD DE GUADALAJARA

NOMBRE DE LA INSTITUCIÓN:

Fecha de Captura: 15/11/2019

Informe Reportado del 2do. Semestre 18/12/2019

BACHILLERATO GENERAL	ESCUELA PREPARATORIA REGIONAL DE EL GRULLO MÓDULO TONAYA	TONAYA	45	53	98	45	53	98	57	60	117	102	113	215
BACHILLERATO GENERAL	ESCUELA PREPARATORIA REGIONAL DE EL GRULLO SEDE GRULLO	EL GRULLO	104	124	228	104	124	228	225	290	515	329	414	743
BACHILLERATO GENERAL	ESCUELA PREPARATORIA REGIONAL DE EL SALTO SEDE EL SALTO	EL SALTO	321	421	742	109	162	271	407	609	1,276	576	971	1,547
BACHILLERATO GENERAL POR ÁREAS INTERDISCIPLINARIAS	ESCUELA PREPARATORIA REGIONAL DE EL SALTO SEDE EL SALTO	EL SALTO	0	0	0	0	0	0	80	79	159	80	79	159
BACHILLERATO GENERAL	ESCUELA PREPARATORIA REGIONAL DE ETZATLAN	ETZATLAN	101	120	221	65	83	158	202	269	471	267	362	629
BACHILLERATO GENERAL	ESCUELA PREPARATORIA REGIONAL DE ETZATLAN MÓDULO OCONAHUA	ETZATLAN	25	17	42	25	17	42	34	41	75	50	58	117
BACHILLERATO GENERAL	ESCUELA PREPARATORIA REGIONAL DE ETZATLAN MÓDULO SAN MARCOS	SAN MARCOS	25	33	58	19	21	40	78	90	168	95	111	206
BACHILLERATO GENERAL	ESCUELA PREPARATORIA REGIONAL DE HUEJUQUILLA EL ALTO	HUEJUQUILLA EL ALTO	56	58	114	65	58	113	78	114	192	133	172	305
BACHILLERATO GENERAL	ESCUELA PREPARATORIA REGIONAL DE HUEJUQUILLA EL ALTO MÓDULO MEZQUITIC	MEZQUITIC	44	42	86	43	42	85	77	88	145	120	110	230
BACHILLERATO GENERAL	ESCUELA PREPARATORIA REGIONAL DE JALOSTOTILAN	JALOSTOTILAN	123	123	246	114	111	225	185	237	432	300	346	657
BACHILLERATO GENERAL	ESCUELA PREPARATORIA REGIONAL DE JAMAY	JAMAY	101	99	200	85	95	180	257	243	500	342	338	680
BACHILLERATO GENERAL	ESCUELA PREPARATORIA REGIONAL DE JOCOTEPEC MÓDULO CONCEPCION DE BUENOS AIRES	CONCEPCION DE BUENOS AIRES	49	38	87	49	38	87	59	83	142	108	121	229
BACHILLERATO GENERAL	ESCUELA PREPARATORIA REGIONAL DE JOCOTEPEC MÓDULO MANZANILLA DE LA PAZ	MANZANILLA DE LA PAZ	28	39	67	28	39	67	46	56	104	74	97	171
BACHILLERATO GENERAL	ESCUELA PREPARATORIA REGIONAL DE JOCOTEPEC MÓDULO TIZAPAN EL ALTO	TIZAPAN EL ALTO	47	30	77	47	30	77	78	74	153	126	184	230
BACHILLERATO GENERAL	ESCUELA PREPARATORIA REGIONAL DE JOCOTEPEC SEDE JOCOTEPEC	JOCOTEPEC	180	217	377	180	217	377	325	398	723	485	615	1,100
BACHILLERATO GENERAL	ESCUELA PREPARATORIA REGIONAL DE LA BARCA SEDE LA BARCA	LA BARCA	210	254	464	118	153	289	607	650	1,167	623	803	1,426
BACHILLERATO GENERAL	ESCUELA PREPARATORIA REGIONAL DE LAGOS DE MORENO MÓDULO ENCARNACION DE DIAZ	ENCARNACION DE DIAZ	25	36	61	25	36	61	32	66	100	57	104	161
BACHILLERATO GENERAL	ESCUELA PREPARATORIA REGIONAL DE LAGOS DE MORENO MÓDULO OJUELOS	OJUELOS	36	42	78	36	42	78	45	51	96	81	93	174
BACHILLERATO GENERAL	ESCUELA PREPARATORIA REGIONAL DE LAGOS DE MORENO MÓDULO SAN DIEGO DE ALEJANDRIA	SAN DIEGO DE ALEJANDRIA	34	37	71	34	37	71	52	79	131	88	116	202
BACHILLERATO GENERAL	ESCUELA PREPARATORIA REGIONAL DE LAGOS DE MORENO MÓDULO UNION DE SAN ANTONIO	UNION DE SAN ANTONIO	68	70	138	68	70	138	127	159	286	195	229	424
BACHILLERATO GENERAL	ESCUELA PREPARATORIA REGIONAL DE LAGOS DE MORENO MÓDULO VILLA HIDALGO	VILLA HIDALGO	69	101	170	69	101	170	154	212	366	223	313	536
BACHILLERATO GENERAL	ESCUELA PREPARATORIA REGIONAL DE LAGOS DE MORENO SEDE LAGOS DE MORENO	LAGOS DE MORENO	283	310	593	283	310	593	519	697	1,216	802	1,007	1,809
BACHILLERATO GENERAL	ESCUELA PREPARATORIA REGIONAL DE PUERTO VALLARTA MÓDULO EL TUITO	CABO CORRENTES	38	44	82	38	44	82	70	85	156	106	130	236
BACHILLERATO GENERAL	ESCUELA PREPARATORIA REGIONAL DE PUERTO VALLARTA MÓDULO IXTAPA	PUERTO VALLARTA	141	183	274	120	159	239	192	268	460	312	387	699
BACHILLERATO GENERAL	ESCUELA PREPARATORIA REGIONAL DE PUERTO VALLARTA MÓDULO JOSE MARIA MORELOS	TOMATLAN	29	29	52	29	23	52	47	51	98	76	74	150

Anexo 1
Informe DGESU-SEP

INFORME DE MATRÍCULA

UNIVERSIDAD DE GUADALAJARA

NOMBRE DE LA INSTITUCIÓN:

Fecha de Captura: 15/11/2019

Informe Reportado del 2do. Semestre 18/12/2019

			Informe Reportado del 2do. Semestre 18/12/2019												
BACHILLERATO GENERAL	ESCUELA PREPARATORIA REGIONAL DE PUERTO VALLARTA MÓDULO PINO SUAREZ	TOMATLAN	45	48	93	45	48	93	78	94	172	123	142	265	
BACHILLERATO GENERAL	ESCUELA PREPARATORIA REGIONAL DE PUERTO VALLARTA MÓDULO TOMATLAN	TOMATLAN	33	29	62	32	29	61	41	28	69	73	57	130	
BACHILLERATO GENERAL	ESCUELA PREPARATORIA REGIONAL DE PUERTO VALLARTA SEDE PUERTO VALLARTA	PUERTO VALLARTA	404	503	907	217	259	516	535	786	1,331	752	1,095	1,647	
BACHILLERATO GENERAL	ESCUELA PREPARATORIA REGIONAL DE SAN JUAN DE LOS LAGOS	SAN JUAN DE LOS LAGOS	246	346	592	206	214	520	489	621	1,087	672	935	1,607	
BACHILLERATO TECNOLÓGICO EN ENFERMERÍA	ESCUELA PREPARATORIA REGIONAL DE SAN JUAN DE LOS LAGOS	SAN JUAN DE LOS LAGOS	8	36	44	8	35	43	0	0	0	8	35	43	
BACHILLERATO GENERAL	ESCUELA PREPARATORIA REGIONAL DE SAN JUAN DE LOS LAGOS MÓDULO TEOCALTICHE	TEOALTICHE	43	45	88	43	45	88	74	88	172	117	143	260	
BACHILLERATO GENERAL	ESCUELA PREPARATORIA REGIONAL DE SAN MARTIN HIDALGO MÓDULO BUENAVISTA	SAN MARTIN HIDALGO	46	46	92	46	46	92	71	75	146	117	121	238	
BACHILLERATO GENERAL	ESCUELA PREPARATORIA REGIONAL DE SAN MARTIN HIDALGO SEDE SAN MARTIN HIDALGO	SAN MARTIN HIDALGO	141	164	305	102	138	240	249	285	534	351	423	774	
BACHILLERATO GENERAL	ESCUELA PREPARATORIA REGIONAL DE SAN MIGUEL EL ALTO	SAN MIGUEL EL ALTO	142	142	284	141	142	283	249	315	568	384	457	841	
BACHILLERATO GENERAL	ESCUELA PREPARATORIA REGIONAL DE SAN MIGUEL EL ALTO MÓDULO SAN JULIAN	SAN JULIAN	68	75	143	46	54	100	134	177	311	180	231	411	
BACHILLERATO GENERAL	ESCUELA PREPARATORIA REGIONAL DE SANTA ANITA	TLAQUEPAQUE	692	744	1,436	237	303	540	1,111	1,324	2,435	1,346	1,627	2,676	
BACHILLERATO GENERAL	ESCUELA PREPARATORIA REGIONAL DE SAYULA MÓDULO AMAQUECA	AMAQUECA	31	39	70	31	39	70	53	80	133	84	119	203	
BACHILLERATO GENERAL	ESCUELA PREPARATORIA REGIONAL DE SAYULA MÓDULO SAN GABRIEL	SAN GABRIEL	75	70	145	56	64	120	131	122	253	187	186	373	
BACHILLERATO GENERAL	ESCUELA PREPARATORIA REGIONAL DE SAYULA MÓDULO TAPALPA	TAPALPA	56	53	109	56	53	109	96	119	215	152	172	324	
BACHILLERATO GENERAL	ESCUELA PREPARATORIA REGIONAL DE SAYULA MÓDULO USMAJAC	SAYULA	18	37	55	10	25	35	28	43	72	39	66	107	
BACHILLERATO GENERAL	ESCUELA PREPARATORIA REGIONAL DE SAYULA SEDE SAYULA	SAYULA	65	94	159	64	92	156	229	242	471	293	334	627	
BACHILLERATO GENERAL POR ÁREAS INTERDISCIPLINARIAS	ESCUELA PREPARATORIA REGIONAL DE SAYULA SEDE SAYULA	SAYULA	0	0	0	0	0	0	28	32	61	29	32	61	
BACHILLERATO GENERAL	ESCUELA PREPARATORIA REGIONAL DE TALA	TALA	258	277	535	226	252	480	421	535	956	649	787	1,436	
BACHILLERATO GENERAL	ESCUELA PREPARATORIA REGIONAL DE TALA MÓDULO SAN ISIDRO MAZATEPEC	TALA	41	74	115	41	74	115	79	108	187	120	182	302	
BACHILLERATO GENERAL	ESCUELA PREPARATORIA REGIONAL DE TAMAZULA DE GORDIANO	TAMAZULA DE GORDIANO	83	92	175	83	92	175	141	152	293	224	244	468	
BACHILLERATO GENERAL POR ÁREAS INTERDISCIPLINARIAS	ESCUELA PREPARATORIA REGIONAL DE TAMAZULA DE GORDIANO	TAMAZULA DE GORDIANO	0	0	0	0	0	0	14	10	24	14	10	24	
BACHILLERATO GENERAL	ESCUELA PREPARATORIA REGIONAL DE TAMAZULA DE GORDIANO EXTENSION LAZARO CARDENAS	QUITUPAN	11	18	29	11	18	29	15	20	35	26	38	64	
BACHILLERATO GENERAL	ESCUELA PREPARATORIA REGIONAL DE TAMAZULA DE GORDIANO EXTENSION VISTA HERMOSA	TAMAZULA DE GORDIANO	53	18	31	13	18	31	28	31	57	39	49	88	
BACHILLERATO GENERAL	ESCUELA PREPARATORIA REGIONAL DE TAMAZULA DE GORDIANO MÓDULO COINTLA	TAMAZULA DE GORDIANO	16	14	30	16	14	30	4	14	18	20	26	46	
BACHILLERATO GENERAL	ESCUELA PREPARATORIA REGIONAL DE TAMAZULA DE GORDIANO MÓDULO MAZAMITLA	MAZAMITLA	76	91	167	76	91	167	167	159	336	243	290	503	

Anexo 1
Informe DGESU-SEP

INFORME DE MATRÍCULA

NOMBRE DE LA INSTITUCIÓN:

UNIVERSIDAD DE GUADALAJARA

Fecha de Captura: 15/11/2019

Informe Reportado del 2do. Semestre 18/12/2019

BACHILLERATO GENERAL	ESCUELA PREPARATORIA REGIONAL DE TAMAZULA DE GORDIANO MÓDULO QUITUPAN	QUITUPAN	30	18	48	20	18	48	32	37	69	62	55	117
BACHILLERATO GENERAL	ESCUELA PREPARATORIA REGIONAL DE TAMAZULA DE GORDIANO MÓDULO VALLE DE JUAREZ	VALLE DE JUAREZ	12	10	27	6	9	0	22	26	51	32	28	51
BACHILLERATO GENERAL	ESCUELA PREPARATORIA REGIONAL DE TECOLOTLAN	TECOLOTLAN	80	77	167	61	59	120	157	156	313	218	215	433
BACHILLERATO GENERAL	ESCUELA PREPARATORIA REGIONAL DE TECOLOTLAN MÓDULO CHICUILISTLAN	CHICUILISTLAN	41	38	79	41	38	79	74	73	147	110	111	236
BACHILLERATO GENERAL	ESCUELA PREPARATORIA REGIONAL DE TECOLOTLAN MÓDULO JUCHITLAN	JUCHITLAN	26	38	64	15	25	40	78	81	159	93	106	199
BACHILLERATO GENERAL	ESCUELA PREPARATORIA REGIONAL DE TECOLOTLAN MÓDULO SOYATLAN DEL ORO	ATENGO	36	29	65	36	29	65	50	39	89	86	68	154
BACHILLERATO GENERAL	ESCUELA PREPARATORIA REGIONAL DE TECOLOTLAN MÓDULO TENAMAXTLAN	TENAMAXTLAN	27	24	51	27	24	51	58	57	115	85	81	166
BACHILLERATO GENERAL	ESCUELA PREPARATORIA REGIONAL DE TEPATITLAN MÓDULO ACATIC	ACATIC	91	70	161	80	60	120	194	217	401	264	277	521
BACHILLERATO GENERAL	ESCUELA PREPARATORIA REGIONAL DE TEPATITLAN MÓDULO CAÑADAS	CAÑADAS DE OREGON	29	20	49	29	20	49	30	33	63	59	53	112
BACHILLERATO GENERAL	ESCUELA PREPARATORIA REGIONAL DE TEPATITLAN MÓDULO VALLE DE GUADALUPE	VALLE DE GUADALUPE	43	46	89	43	46	89	67	84	151	110	130	240
BACHILLERATO GENERAL	ESCUELA PREPARATORIA REGIONAL DE TEPATITLAN MÓDULO YAHUALICA	YAHUALICA	47	74	121	47	74	121	82	102	184	129	176	305
BACHILLERATO GENERAL	ESCUELA PREPARATORIA REGIONAL DE TEPATITLAN SEDE TEPATITLAN	TEPATITLAN	430	481	911	216	264	500	863	1,194	2,067	1,189	1,268	2,457
BACHILLERATO GENERAL POR AREAS INTERDISCIPLINARIAS	ESCUELA PREPARATORIA REGIONAL DE TEPATITLAN SEDE TEPATITLAN	TEPATITLAN	0	0	0	0	0	0	10	13	23	10	13	23
BACHILLERATO TECNOLÓGICO EN ADMINISTRACION DE PEQUEÑOS Y MEDIANOS NEGOCIOS	ESCUELA PREPARATORIA REGIONAL DE TEPATITLAN SEDE TEPATITLAN	TEPATITLAN	24	35	59	24	35	59	28	29	57	52	54	118
BACHILLERATO GENERAL	ESCUELA PREPARATORIA REGIONAL DE TEQUILA MÓDULO LA VENTA DE MOCHILTICTIC	HOSTOTIPAQUILLO	55	16	31	15	16	31	27	33	60	42	49	91
BACHILLERATO GENERAL	ESCUELA PREPARATORIA REGIONAL DE TEQUILA EXTENSION SAN ANDRES	MAGDALENA	14	13	27	14	13	27	43	38	71	67	61	98
BACHILLERATO GENERAL	ESCUELA PREPARATORIA REGIONAL DE TEQUILA MÓDULO HOSTOTIPAQUILLO	HOSTOTIPAQUILLO	29	44	73	29	45	74	80	74	154	109	118	226
BACHILLERATO GENERAL	ESCUELA PREPARATORIA REGIONAL DE TEQUILA MÓDULO MAGDALENA	MAGDALENA	52	80	141	62	89	141	102	117	219	164	206	380
BACHILLERATO GENERAL	ESCUELA PREPARATORIA REGIONAL DE TEQUILA SEDE TEQUILA	TEQUILA	116	94	210	116	94	210	248	254	502	364	348	712
BACHILLERATO TECNOLÓGICO EN ADMINISTRACION	ESCUELA PREPARATORIA REGIONAL DE TEQUILA SEDE TEQUILA	TEQUILA	23	37	60	23	37	60	72	59	131	96	80	181
BACHILLERATO TECNOLÓGICO EN TURISMO	ESCUELA PREPARATORIA REGIONAL DE TEQUILA SEDE TEQUILA	TEQUILA	35	41	76	35	41	76	26	51	77	61	92	153
BACHILLERATO GENERAL	ESCUELA PREPARATORIA REGIONAL DE TLAJOMULCO DE ZUÑIGA MÓDULO EL ZAPOTE	TLAJOMULCO DE ZUÑIGA	61	39	100	49	31	80	82	73	155	131	104	236
BACHILLERATO GENERAL	ESCUELA PREPARATORIA REGIONAL DE TLAJOMULCO DE ZUÑIGA MÓDULO CAJITLAN	TLAJOMULCO DE ZUÑIGA	133	148	282	31	59	90	163	256	419	194	315	509
BACHILLERATO GENERAL	ESCUELA PREPARATORIA REGIONAL DE TLAJOMULCO DE ZUÑIGA MÓDULO SAN AGUSTIN	TLAJOMULCO DE ZUÑIGA	185	142	311	90	90	180	250	258	508	340	348	688
BACHILLERATO GENERAL	ESCUELA PREPARATORIA REGIONAL DE TLAJOMULCO DE ZUÑIGA SEDE TLAJOMULCO DE ZUÑIGA	TLAJOMULCO DE ZUÑIGA	545	606	1,151	185	180	360	759	988	1,747	924	1,163	2,107

Anexo 1
Informe DGESU-SEP

INFORME DE MATRÍCULA

UNIVERSIDAD DE GUADALAJARA

NOMBRE DE LA INSTITUCIÓN:

Fecha de Captura: 15/11/2019

Informe Reportado del 2do. Semestre 18/12/2019

BACHILLERATO GENERAL POR ÁREAS INTERDISCIPLINARIAS	ESCUELA PREPARATORIA REGIONAL DE TLAJOMULCO DE ZUÑIGA SEDE TLAJOMULCO DE ZUÑIGA	TLAJOMULCO DE ZUÑIGA	64	45	109	0	0	0	283	257	540	263	257	540
BACHILLERATO GENERAL	ESCUELA PREPARATORIA REGIONAL DE TOLUQUILLA	TLAQUEPAQUE	303	301	604	164	165	359	493	541	1,034	657	736	1,303
BACHILLERATO GENERAL	ESCUELA PREPARATORIA REGIONAL DE TUXPAN	TUXPAN	70	87	167	70	87	157	108	178	286	178	285	443
BACHILLERATO GENERAL	ESCUELA PREPARATORIA REGIONAL DE TUXPAN MÓDULO PIJAMO	PIJAMO	14	19	33	14	19	33	22	32	54	35	51	87
BACHILLERATO GENERAL	ESCUELA PREPARATORIA REGIONAL DE TUXPAN MÓDULO TECALITLAN	TECALITLAN	59	72	131	59	72	131	97	73	170	159	145	301
BACHILLERATO GENERAL	ESCUELA PREPARATORIA REGIONAL DE TUXPAN MÓDULO TONILA	TONILA	22	28	50	22	28	50	39	37	76	61	55	126
BACHILLERATO GENERAL	ESCUELA PREPARATORIA REGIONAL DE UNION DE TULA	UNION DE TULA	64	89	153	64	89	153	144	188	330	208	275	483
BACHILLERATO GENERAL	ESCUELA PREPARATORIA REGIONAL DE UNION DE TULA MÓDULO AYUTLA	AYUTLA	39	58	97	39	58	97	85	87	162	104	155	259
BACHILLERATO GENERAL	ESCUELA PREPARATORIA REGIONAL DE UNION DE TULA MÓDULO EJUTLA	EJUTLA	10	15	25	10	15	25	11	21	32	21	38	67
BACHILLERATO GENERAL	ESCUELA PREPARATORIA REGIONAL DE ZACCALCO DE TORRES EXTENSION CITALA	TECUCUITLAN DE CORONA	13	15	28	13	15	28	32	31	63	45	46	91
BACHILLERATO GENERAL	ESCUELA PREPARATORIA REGIONAL DE ZACCALCO DE TORRES MÓDULO ATEMAJAC DE BRIZUELA	ATEMAJAC DE BRIZUELA	41	48	87	41	46	87	50	45	95	91	91	182
BACHILLERATO GENERAL	ESCUELA PREPARATORIA REGIONAL DE ZACCALCO DE TORRES MÓDULO TECUCUITLAN DE CORONA	TECUCUITLAN DE CORONA	40	47	87	36	27	45	96	116	214	116	143	259
BACHILLERATO GENERAL	ESCUELA PREPARATORIA REGIONAL DE ZACCALCO DE TORRES MÓDULO VILLA ATOYAC	ATOYAC	47	61	108	47	61	108	77	91	168	124	152	276
BACHILLERATO GENERAL	ESCUELA PREPARATORIA REGIONAL DE ZACCALCO DE TORRES SEDE ZACCALCO DE TORRES	ZACCALCO DE TORRES	97	140	237	61	119	180	259	299	558	320	418	738
BACHILLERATO TECNOLÓGICO EN ADMINISTRACIÓN DE PEQUEÑOS Y MEDIANOS NEGOCIOS	ESCUELA PREPARATORIA REGIONAL DE ZACCALCO DE TORRES SEDE ZACCALCO DE TORRES	ZACCALCO DE TORRES	23	21	44	23	21	44	82	74	136	85	85	180
BACHILLERATO GENERAL	ESCUELA PREPARATORIA REGIONAL DE ZAPOTILCO SEDE ZAPOTILCO	ZAPOTILCO	112	158	271	112	159	271	215	315	530	327	474	851
BACHILLERATO GENERAL	ESCUELA PREPARATORIA REGIONAL DE ZAPOTLANEJO MÓDULO MATATLAN	ZAPOTLANEJO	22	19	41	22	19	41	26	47	73	48	65	114
BACHILLERATO GENERAL	ESCUELA PREPARATORIA REGIONAL DE ZAPOTLANEJO SEDE ZAPOTLANEJO	ZAPOTLANEJO	205	278	478	134	226	360	477	521	998	611	747	1,358
BACHILLERATO GENERAL	ESCUELA PREPARATORIA REGIONAL DEL GRULLO MÓDULO DEL CHANTE	EL GRULLO	10	21	31	10	21	31	25	25	50	35	46	81
BACHILLERATO GENERAL	ESCUELA PREPARATORIA REGIONAL VILLA CORONA	VILLA CORONA	86	98	184	86	98	184	211	209	420	297	307	604
BACHILLERATO GENERAL	ESCUELA REGIONAL DE EDUCACION MEDIA SUPERIOR DE OCOTLAN MÓDULO ATEQUIZA	ATEQUIZA	70	101	171	40	80	120	183	192	375	223	272	495
BACHILLERATO GENERAL	ESCUELA REGIONAL DE EDUCACION MEDIA SUPERIOR DE OCOTLAN MÓDULO PONCITLAN	PONCITLAN	51	64	115	51	64	115	54	56	110	65	82	147
BACHILLERATO GENERAL	ESCUELA REGIONAL DE EDUCACION MEDIA SUPERIOR DE OCOTLAN MÓDULO TOTOTLAN	TOTOTLAN	39	59	98	30	50	80	95	102	197	125	152	277
BACHILLERATO TECNOLÓGICO AGROPECUARIO	ESCUELA REGIONAL DE EDUCACION MEDIA SUPERIOR DE OCOTLAN MÓDULO TOTOTLAN	TOTOTLAN	25	26	51	18	22	40	25	35	61	44	57	101
BACHILLERATO GENERAL	ESCUELA REGIONAL DE EDUCACION MEDIA SUPERIOR DE OCOTLAN MÓDULO ZAPOTLAN DEL REY	ZAPOTLAN DEL REY	40	53	93	40	53	93	63	80	143	103	133	236

[Handwritten signature]

Anexo 1
Informe DGESU-SEP

INFORME DE MATRÍCULA

UNIVERSIDAD DE GUADALAJARA

NOMBRE DE LA INSTITUCIÓN:

Fecha de Captura: 15/11/2019

Informe Reportado del 2do. Semestre 18/12/2019

BACHILLERATO TECNOLÓGICO AGROPECUARIO	ESCUELA REGIONAL DE EDUCACION MEDIA SUPERIOR DE OCOTLAN MÓDULO ZAPOTLAN DEL REY	ZAPOTLAN DEL REY	32	0	41	32	0	41	30	26	56	62	35	87
BACHILLERATO GENERAL	ESCUELA REGIONAL DE EDUCACION MEDIA SUPERIOR DE OCOTLAN SEDE OCOTLAN	OCOTLAN	130	191	321	105	190	271	309	381	667	411	547	668
BACHILLERATO TECNOLÓGICO AGROPECUARIO	ESCUELA REGIONAL DE EDUCACION MEDIA SUPERIOR DE OCOTLAN SEDE OCOTLAN	OCOTLAN	74	85	140	44	48	90	187	159	346	231	305	436
BACHILLERATO TECNOLÓGICO EN ENFERMERÍA	ESCUELA REGIONAL DE EDUCACION MEDIA SUPERIOR DE OCOTLAN SEDE OCOTLAN	OCOTLAN	64	207	271	27	143	180	201	353	754	228	695	834
TECNOLÓGICO PROFESIONAL EN MECANICA INDUSTRIAL	ESCUELA REGIONAL DE EDUCACION MEDIA SUPERIOR DE OCOTLAN SEDE OCOTLAN	OCOTLAN	60	4	64	48	2	50	185	3	191	236	5	241
TECNOLÓGICO PROFESIONAL QUIMICO INDUSTRIAL	ESCUELA REGIONAL DE EDUCACION MEDIA SUPERIOR DE OCOTLAN SEDE OCOTLAN	OCOTLAN	55	94	139	30	68	90	185	241	426	217	290	596
BACHILLERATO GENERAL	ESCUELA REGIONAL DE VILLA CORONA MÓDULO ACATLAN DE JUAREZ	ACATLAN DE JUAREZ	130	126	256	115	110	225	205	234	440	321	344	665
BACHILLERATO GENERAL	ESCUELA VOCACIONAL SEDE VOCACIONAL	GUADALAJARA	908	1,191	2,100	377	673	960	1,377	2,023	3,400	1,754	2,586	4,360
BACHILLERATO TECNOLÓGICO EN TURISMO	ESCUELA VOCACIONAL SEDE VOCACIONAL	GUADALAJARA	73	238	312	34	166	200	178	455	631	210	621	831
TOTAL			32,253	36,520	68,773	16,074	20,468	36,542	55,264	66,423	121,687	71,338	86,891	158,229

TOTAL CAMPUS	32,253	36,520	68,773	16,074	20,468	36,542	55,264	66,423	121,687	71,338	86,891	158,229
---------------------	---------------	---------------	---------------	---------------	---------------	---------------	---------------	---------------	----------------	---------------	---------------	----------------

Anexo 1
Informe DGESU-SEP

INFORME DE MATRÍCULA

UNIVERSIDAD DE GUADALAJARA

NOMBRE DE LA INSTITUCIÓN:

Fecha de Captura: 15/11/2019

Informe Reportado del 2do. Semestre 18/12/2019

TOTAL MATRÍCULA ESCOLARIZADA	ASPIRANTES			NUEVO INGRESO			RE INGRESO			MATRÍCULA TOTAL		
	H	M	Total	H	M	Total	H	M	Total	H	M	Total
	57,658	67,483	125,141	25,194	30,634	55,828	106,669	125,158	231,827	131,863	155,792	287,655

MODALIDAD NO ESCOLARIZADA

NIVEL	NOMBRE DEL CAMPUS	ESCUELA	MUNICIPIO	SISTEMA DE UNIVERSIDAD VIRTUAL														
				ASPIRANTES			NUEVO INGRESO			RE INGRESO			MATRÍCULA TOTAL					
				H	M	Total	H	M	Total	H	M	Total	H	M	Total			
NMS																		
	BACHILLERATO GENERAL POR ÁREAS INTERDISCIPLINARIAS	SISTEMA DE UNIVERSIDAD VIRTUAL SEDE UNIVERSIDAD VIRTUAL	GUADALAJARA	32	48	80	0	0	0	47	90	137	47	90	137			
			TOTAL	32	48	80	0	0	0	47	90	137	47	90	137			

LICEN	NOMBRE DEL CAMPUS	ESCUELA	MUNICIPIO	SISTEMA DE UNIVERSIDAD VIRTUAL														
				ASPIRANTES			NUEVO INGRESO			RE INGRESO			MATRÍCULA TOTAL					
				H	M	Total	H	M	Total	H	M	Total	H	M	Total			
	LICENCIATURA EN ADMINISTRACIÓN DE LAS ORGANIZACIONES	SISTEMA DE UNIVERSIDAD VIRTUAL SEDE UNIVERSIDAD VIRTUAL	GUADALAJARA	83	96	181	83	96	181	454	606	1,070	547	704	1,251			
	LICENCIATURA EN BIBLIOTECA Y GESTIÓN DEL CONOCIMIENTO	SISTEMA DE UNIVERSIDAD VIRTUAL SEDE UNIVERSIDAD VIRTUAL	GUADALAJARA	9	22	31	9	22	31	27	55	83	36	78	114			
	LICENCIATURA EN DESARROLLO DE SISTEMAS WEB	SISTEMA DE UNIVERSIDAD VIRTUAL SEDE UNIVERSIDAD VIRTUAL	GUADALAJARA	45	30	75	45	30	75	0	0	0	45	30	75			
	LICENCIATURA EN DESARROLLO EDUCATIVO	SISTEMA DE UNIVERSIDAD VIRTUAL SEDE UNIVERSIDAD VIRTUAL	GUADALAJARA	24	133	157	24	133	157	128	400	548	152	553	705			
	LICENCIATURA EN EDUCACIÓN	SISTEMA DE UNIVERSIDAD VIRTUAL SEDE UNIVERSIDAD VIRTUAL	GUADALAJARA	0	0	0	0	0	0	13	33	46	13	33	46			
	LICENCIATURA EN GESTIÓN CULTURAL	SISTEMA DE UNIVERSIDAD VIRTUAL SEDE UNIVERSIDAD VIRTUAL	GUADALAJARA	22	60	82	22	60	82	86	182	268	108	240	350			
	LICENCIATURA EN MERCADOTECNIA DIGITAL	SISTEMA DE UNIVERSIDAD VIRTUAL SEDE UNIVERSIDAD VIRTUAL	GUADALAJARA	44	67	111	37	63	100	0	0	0	37	63	100			
	LICENCIATURA EN PERIODISMO DIGITAL	SISTEMA DE UNIVERSIDAD VIRTUAL SEDE UNIVERSIDAD VIRTUAL	GUADALAJARA	3	4	7	3	4	7	24	11	35	27	15	42			
	LICENCIATURA EN SEGURIDAD CIUDADANA	SISTEMA DE UNIVERSIDAD VIRTUAL SEDE UNIVERSIDAD VIRTUAL	GUADALAJARA	24	10	34	24	10	34	79	46	127	103	56	161			
	LICENCIATURA EN TECNOLOGÍAS E INFORMACIÓN	SISTEMA DE UNIVERSIDAD VIRTUAL SEDE UNIVERSIDAD VIRTUAL	GUADALAJARA	105	25	125	100	26	125	396	119	514	495	144	639			
			TOTAL	354	449	803	347	445	792	1,216	1,475	2,691	1,563	1,920	3,483			

MTRIA	NOMBRE DEL CAMPUS	ESCUELA	MUNICIPIO	SISTEMA DE UNIVERSIDAD VIRTUAL														
				ASPIRANTES			NUEVO INGRESO			RE INGRESO			MATRÍCULA TOTAL					
				H	M	Total	H	M	Total	H	M	Total	H	M	Total			
	MAESTRIA EN DESARROLLO Y DIRECCION DE LA INNOVACION	SISTEMA DE UNIVERSIDAD VIRTUAL SEDE UNIVERSIDAD VIRTUAL	GUADALAJARA	18	14	33	18	14	33	21	14	35	39	28	67			
	MAESTRIA EN DOCENCIA PARA LA EDUCACION MEDIA SUPERIOR	SISTEMA DE UNIVERSIDAD VIRTUAL SEDE UNIVERSIDAD VIRTUAL	GUADALAJARA	9	14	23	8	11	19	9	6	15	17	17	34			
	MAESTRIA EN GESTION DE LA CULTURA	SISTEMA DE UNIVERSIDAD VIRTUAL SEDE UNIVERSIDAD VIRTUAL	GUADALAJARA	4	8	12	2	8	10	0	0	0	2	8	10			
	MAESTRIA EN GESTION DEL APRENDIZAJE EN AMBIENTES VIRTUALES	SISTEMA DE UNIVERSIDAD VIRTUAL SEDE UNIVERSIDAD VIRTUAL	GUADALAJARA	7	17	24	5	16	21	8	17	25	13	33	49			
	MAESTRIA EN GOBIERNO ELECTRONICO	SISTEMA DE UNIVERSIDAD VIRTUAL SEDE UNIVERSIDAD VIRTUAL	GUADALAJARA	6	4	10	6	4	10	7	4	11	13	8	21			
	MAESTRIA EN PERIODISMO DIGITAL	SISTEMA DE UNIVERSIDAD VIRTUAL SEDE UNIVERSIDAD VIRTUAL	GUADALAJARA	7	6	13	3	6	9	6	6	12	9	12	21			

Anexo 1
Informe DGESU-SEP

INFORME DE MATRÍCULA

UNIVERSIDAD DE GUADALAJARA

NOMBRE DE LA INSTITUCIÓN:

Fecha de Captura: 15/11/2019

Informe Reportado del 2do. Semestre 18/12/2019

NOMBRE DE LA INSTITUCIÓN	SISTEMA DE UNIVERSIDAD VIRTUAL SEDE UNIVERSIDAD VIRTUAL	CIUDAD	H			M			Total			H			M			Total		
			H	M	Total	H	M	Total	H	M	Total	H	M	Total	H	M	Total			
MAESTRIA EN TRANSPARENCIA Y PROTECCION DE DATOS PERSONALES	SISTEMA DE UNIVERSIDAD VIRTUAL SEDE UNIVERSIDAD VIRTUAL	GUADALAJARA	15	17	32	11	12	23	10	20	30	21	32	53						
MAESTRIA EN VALUACION	SISTEMA DE UNIVERSIDAD VIRTUAL SEDE UNIVERSIDAD VIRTUAL	GUADALAJARA	50	4	14	8	3	11	28	14	40	34	17	51						
TOTAL			77	84	161	61	74	135	87	81	168	148	155	163						
			H	M	Total	H	M	Total	H	M	Total	H	M	Total						
DOCTORADO EN GESTION DE LA CULTURA	SISTEMA DE UNIVERSIDAD VIRTUAL SEDE UNIVERSIDAD VIRTUAL	GUADALAJARA	6	10	16	5	9	14	0	0	0	5	9	14						
DOCTORADO EN SISTEMAS Y AMBIENTES EDUCATIVOS	SISTEMA DE UNIVERSIDAD VIRTUAL SEDE UNIVERSIDAD VIRTUAL	GUADALAJARA	0	0	0	0	0	0	2	6	8	2	8	10						
TOTAL			6	10	16	5	9	14	2	6	8	7	15	22						
TOTAL CAMPUS			469	591	1,060	413	528	941	1,352	1,652	3,004	1,765	2,180	1,945						

Anexo 1
Informe DGESU-SEP

INFORME DE MATRÍCULA




NOMBRE DE LA INSTITUCIÓN:

UNIVERSIDAD DE GUADALAJARA

Fecha de Captura: 15/11/2019

Informe Reportado del 2do. Semestre 18/12/2019

	ASPIRANTES			NUEVO INGRESO			RE INGRESO			MATRÍCULA TOTAL		
	H	M	Total	H	M	Total	H	M	Total	H	M	Total
TOTAL MATRÍCULA NO ESCOLARIZADA	469	591	1,060	413	528	941	1,352	1,652	3,004	1,765	2,180	3,945
TOTAL MATRÍCULA DE LA INSTITUCIÓN	58,127	68,074	126,201	25,607	31,162	56,769	108,021	126,810	234,831	133,628	157,972	291,600

NOMBRE Y FIRMA DEL DIRECTOR DE SERVICIOS ESCOLARES	NOMBRE Y FIRMA DE LOS RESPONSABLES DE CAPTURA
 Coordinador General de Control Escolar Mtro. Roberto Rivas Montiel Universidad de Guadalajara	 Jefe de la Unidad de Control de Alumnos - CGCE Lic. César Rafael López Rodríguez Universidad de Guadalajara
	 Jefe de la Unidad de Información y Estadística Institucional - COPLADI Mtra. María Guadalupe Pichardo Goby Universidad de Guadalajara



CD

(Conteniendo la información “Informe Financiero del 01 de octubre al 31 de diciembre (4to. Trimestre) del Ejercicio Fiscal 2019”).



UNIVERSIDAD DE GUADALAJARA

Guadalajara, Jal. México, Enero 2020