




UNIVERSIDAD DE GUADALAJARA

Red Universitaria de Jalisco

VICERRECTORÍA EJECUTIVA



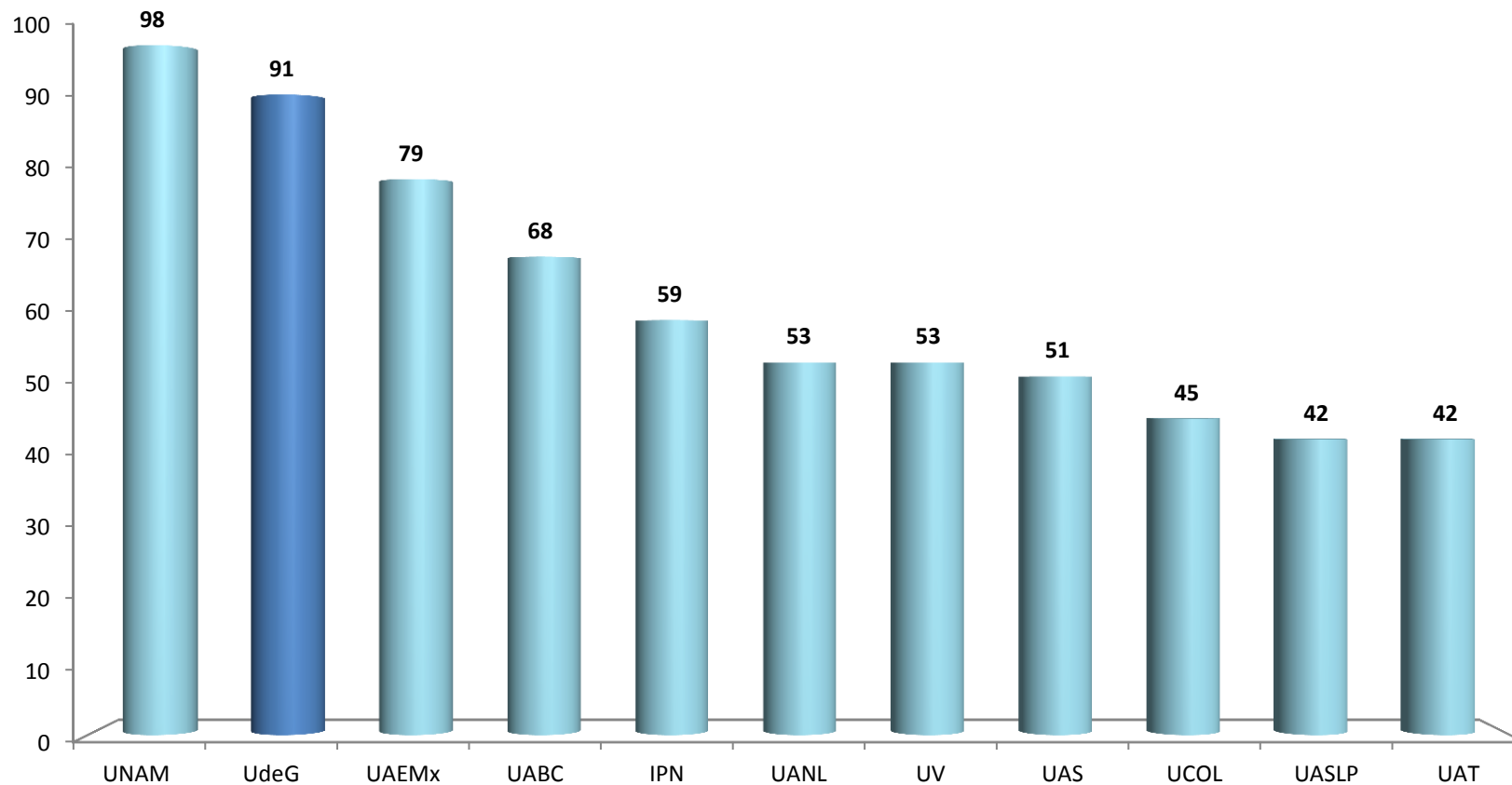
COPLADI
Coordinación General de Planeación y Desarrollo Institucional

Indicadores y Comparativos Nacionales e Internacionales Enero 2014

Competitividad Académica

- PROGRAMAS DE LICENCIATURA Y TSU ACREDITADOS
- PROGRAMAS DE LICENCIATURA Y TSU EN NIVEL 1 DE LOS CIEES
- PROGRAMAS DE POSGRADO EN PNPC
- PRODUCCIÓN CIENTÍFICA
- PLANTELES CON PRONUNCIAMIENTO FAVORABLE DEL COMITÉ DIRECTIVO DEL SNB

Universidades públicas por el número de PE acreditados (Licenciatura y TSU)



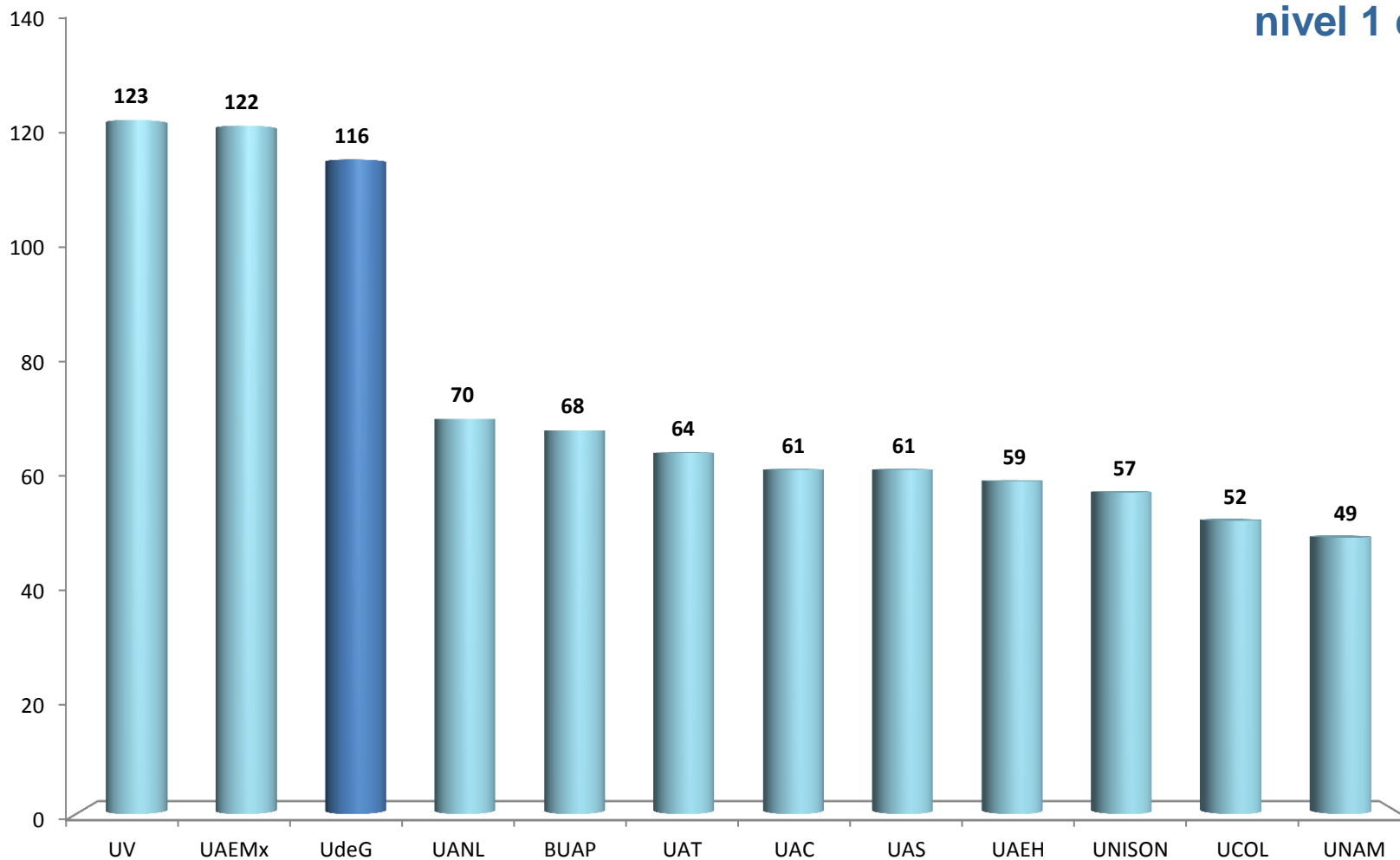
FUENTE: COPLADI con base en información de la página web del Consejo para la Acreditación de la Educación Superior A. C. www.copaes.org.mx/ y para el caso de la UdeG: Coordinación de Innovación Educativa y Pregrado, Coordinación General Académica de la UdeG.

FECHA DE CONSULTA: 31 de enero de 2014.

FECHA DE CORTE: Diciembre de 2013.

NOTA: En la UdeG se contabiliza 1 programa de Nivelación y 90 licenciaturas.

Universidades públicas por el número de PE de pregrado en nivel 1 de CIEES



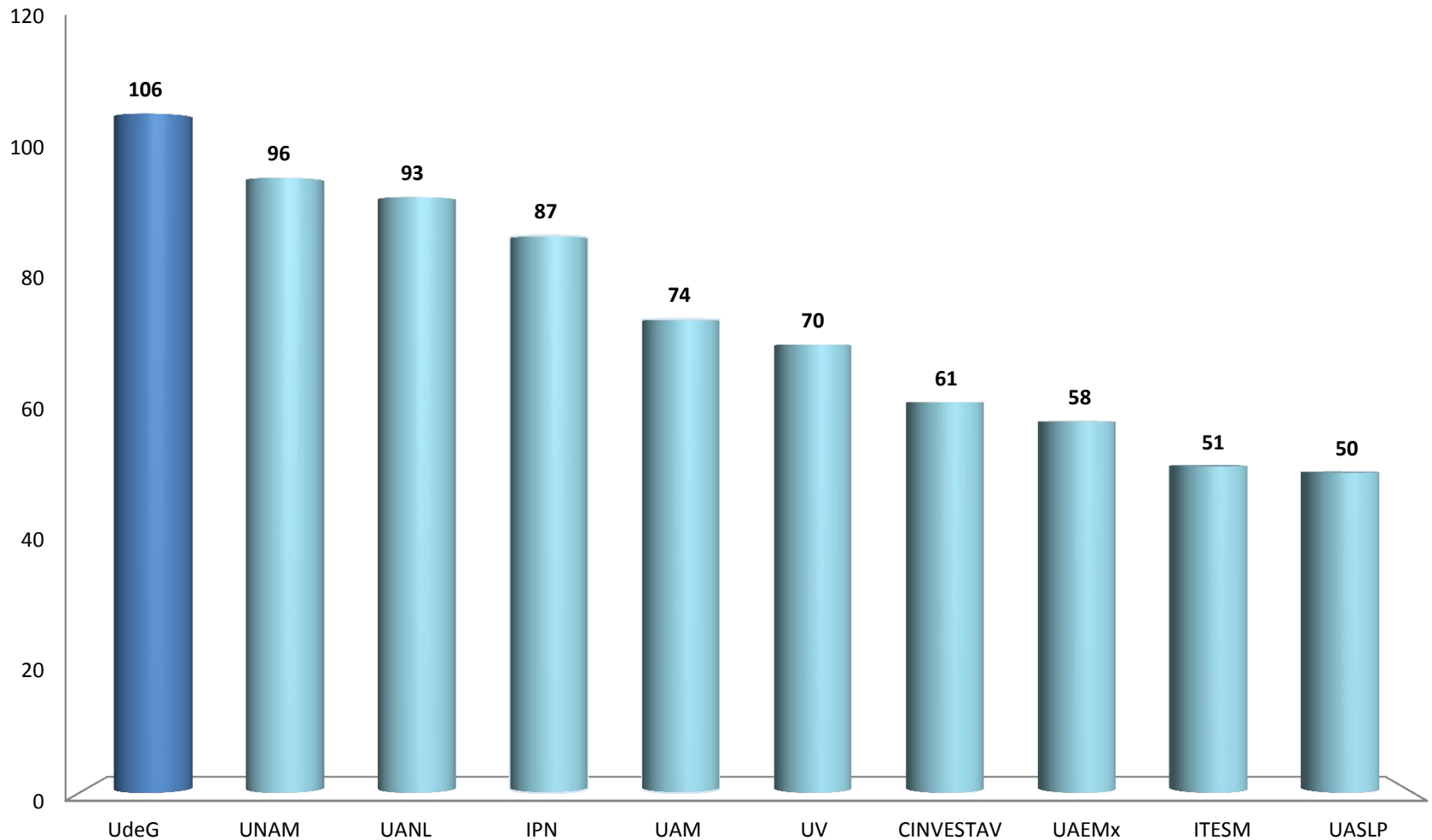
FUENTE: COPLADI con base en información de la página web: www.ciees.edu.mx y para el caso de la UdeG: Coordinación de Innovación Educativa y Pregrado, Coordinación General Académica, de la UdeG.

FECHA DE CORTE: 31 de diciembre de 2013, para la UdeG 31 de enero de 2014.

FECHA DE CONSULTA: 31 de enero de 2014.

NOTA: El número de PE en Nivel 1 de los CIEES en la UdeG es 104, excede el registrado ya que los CIEES emiten un dictamen por cada una de las orientaciones con las que cuenta cada programa educativo y por cada una de las sedes en las que se imparte.

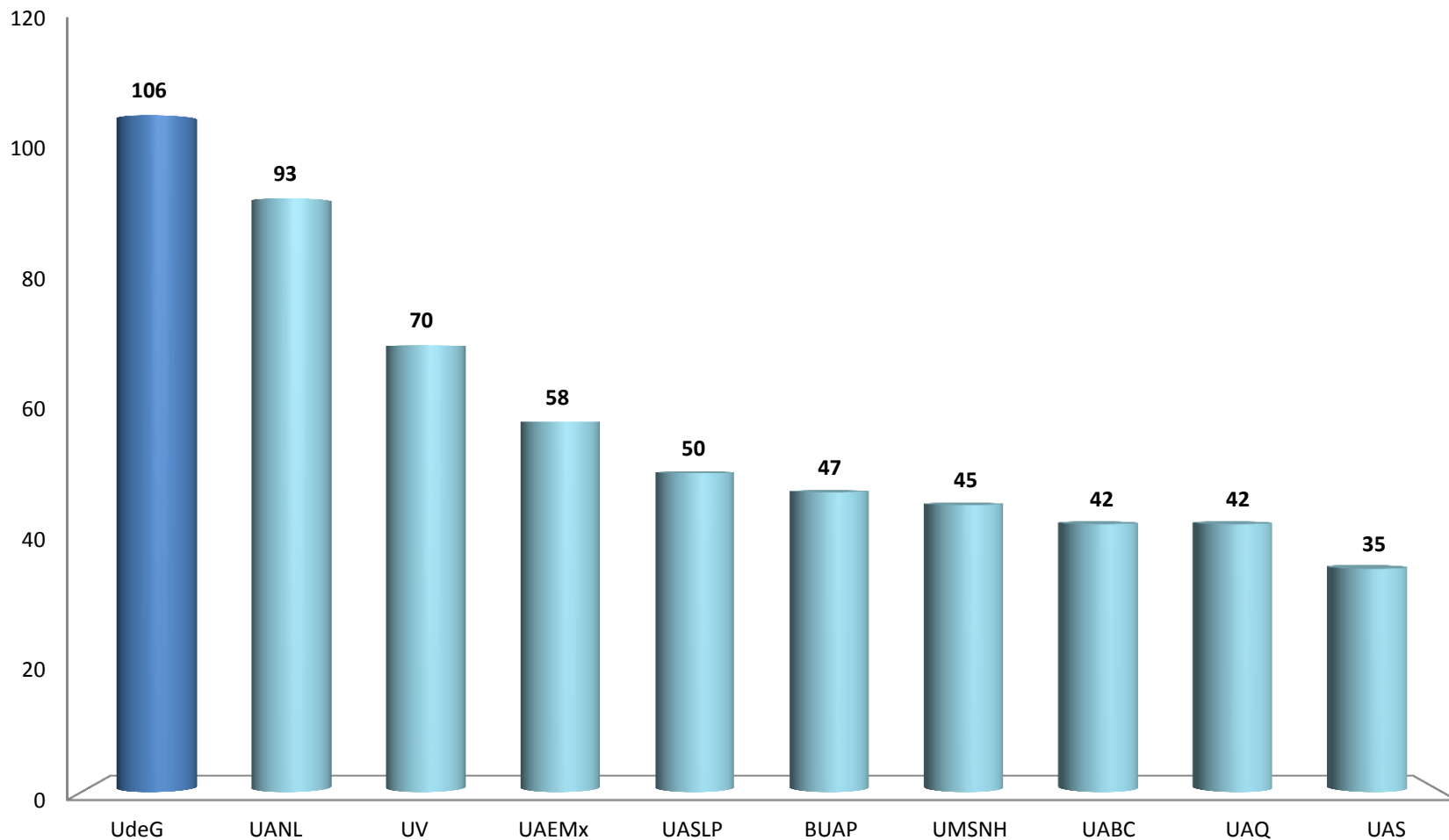
IES por el número de PE de posgrado registrados en el Padrón Nacional de Posgrados de Calidad (PNPC)



FUENTE: COPLADI con base en información de la Coordinación de Investigación y Posgrado de la Coordinación General Académica y la página web del sistema de consulta del CONACyT http://svrtmp.main.conacyt.mx/ConsultasPNPC/buscar_estad_padron.php

FECHA DE CONSULTA: 31 de enero de 2014.

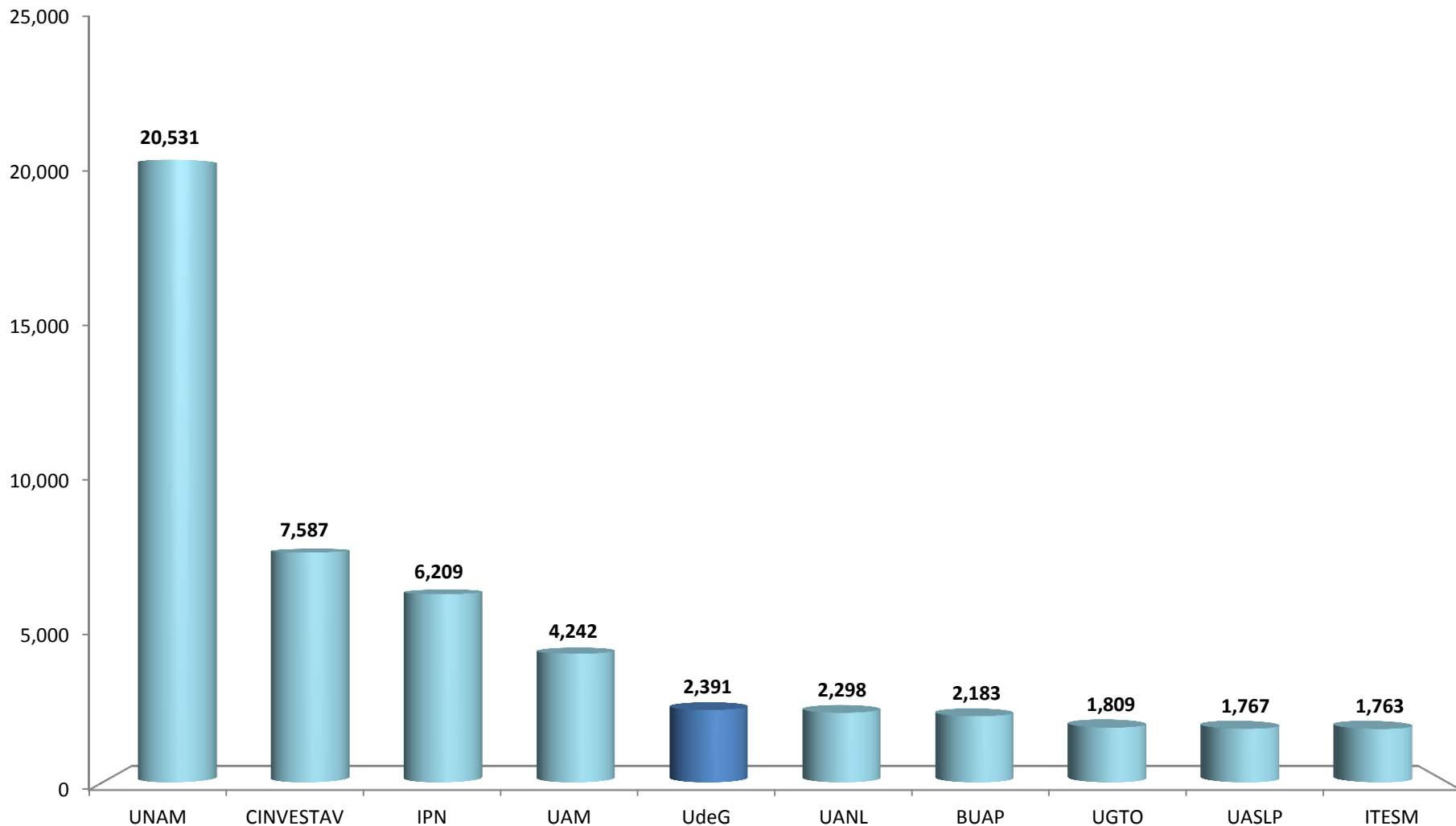
Universidades Públicas Estatales por el número de PE de posgrado registrados en el Padrón Nacional de Posgrados de Calidad (PNPC)



FUENTE: COPLADI con base en información de la Coordinación de Investigación y Posgrado de la Coordinación General Académica y la página web del sistema de consulta del CONACyT http://svrtmp.main.conacyt.mx/ConsultasPNPC/buscar_estad_padron.php

FECHA DE CONSULTA: 31 de enero de 2014.

IES mexicanas por el número de publicaciones en revistas científicas

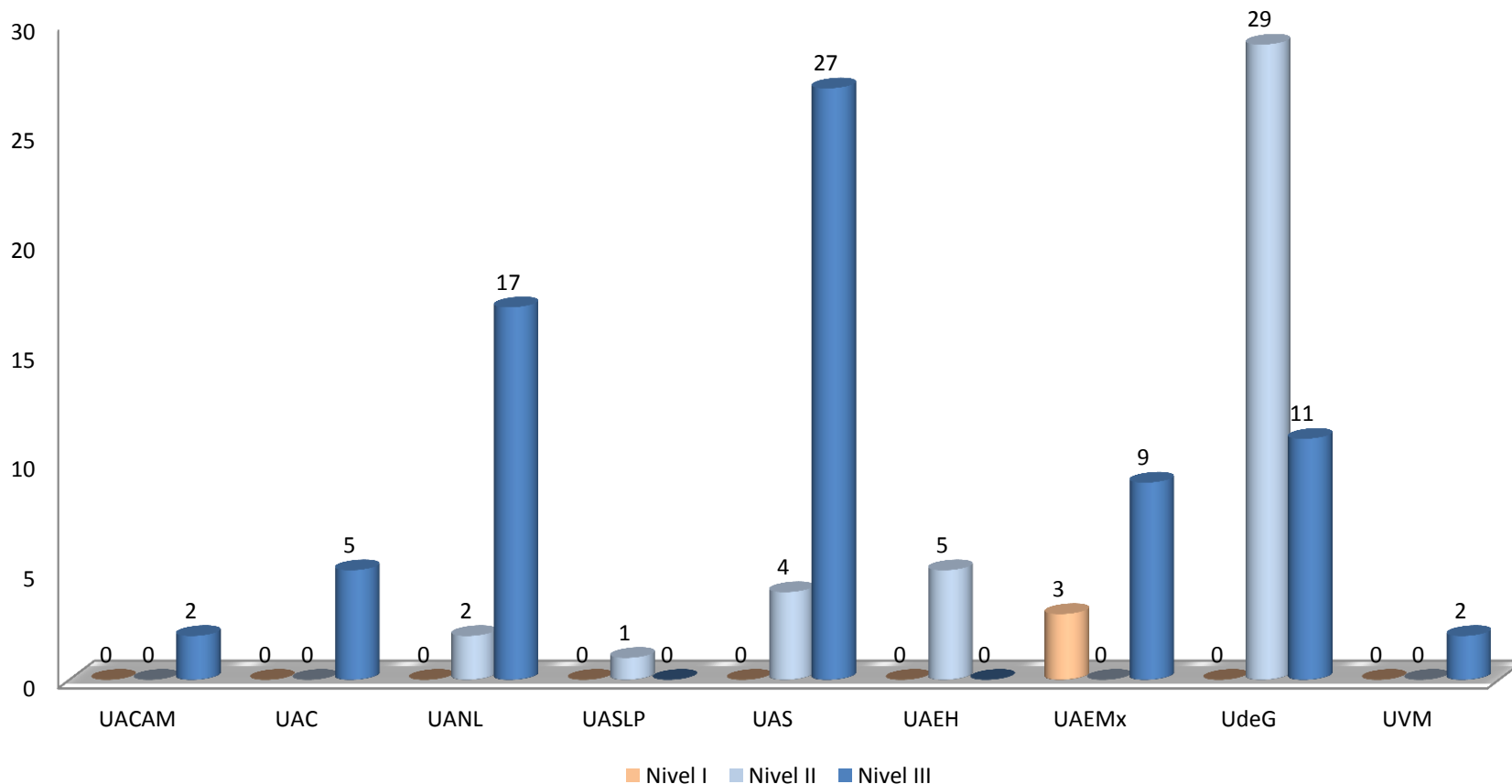


FUENTE: COPLADI con base en información de la página web <http://www.scimagoir.com/>

NOTA: Producción científica de la institución medida en número de publicaciones en revistas científicas. En publicaciones con coautoría, se asigna un punto a cada una de las instituciones participantes.

FECHA DE CONSULTA: 31 de enero de 2014.

Universidades por el número de planteles que han obtenido pronunciamiento favorable del Comité Directivo del Sistema Nacional de Bachillerato



FUENTE: COPLADI con base en información de la página web del Sistema Nacional de Bachillerato <http://www.copeems.mx/planteles/planteles-miembros-del-snb>

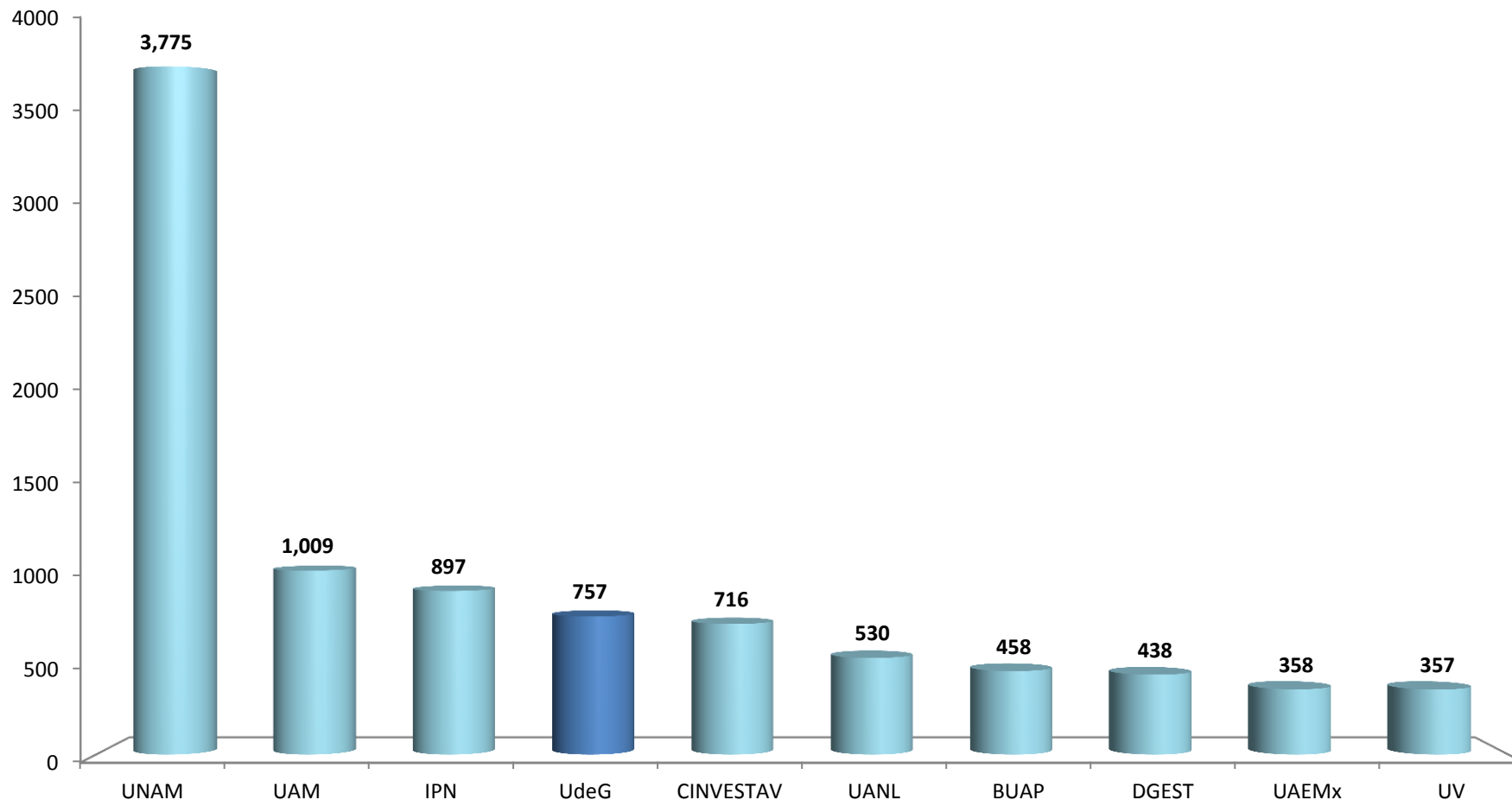
NOTA: De la UdeG tienen pronunciamiento en nivel III la escuela Preparatoria no. 9 y su módulo Santa Anita, la Preparatoria Regional de Lagos de Moreno y sus módulos Ojuelos, San Diego de Alejandría, Unión de San Antonio y Villa Hidalgo; tienen pronunciamiento en nivel II la escuela Preparatoria Regional de Zapotlanejo y su módulo Matatlán, la escuela Preparatoria Regional de Atotonilco y su módulo Ayotlán, extensiones San Francisco de Asís y La Rivera, la Preparatoria Regional de Autlán y sus módulos Ayutla y Tenamaxtlán, extensiones Atengo y Sayotlán del Oro, la Preparatoria Regional de La Barca y su módulo Jamay, la Escuela Preparatoria Regional de San Martín de Hidalgo y sus módulos Cocula y Villa Corona, extensión Buenavista, la Preparatoria Regional de Sayula y sus módulos Amacueca, San Gabriel y Tapalpa.

FECHA DE CONSULTA: 31 de enero de 2014.

Capacidad Académica

- INVESTIGADORES MIEMBROS DEL SNI
- PORCENTAJE DE PTC ADSCRITOS EN EL SNI
- PTC CON PERFIL REGISTRADO EN PROMEP
- PORCENTAJE DE PTC CON POSGRADO QUE CUENTAN CON PERFIL DESEABLE
- CUERPOS ACADÉMICOS
- PORCENTAJE DE PTC CON POSGRADO

IES por número de miembros en el Sistema Nacional de Investigadores



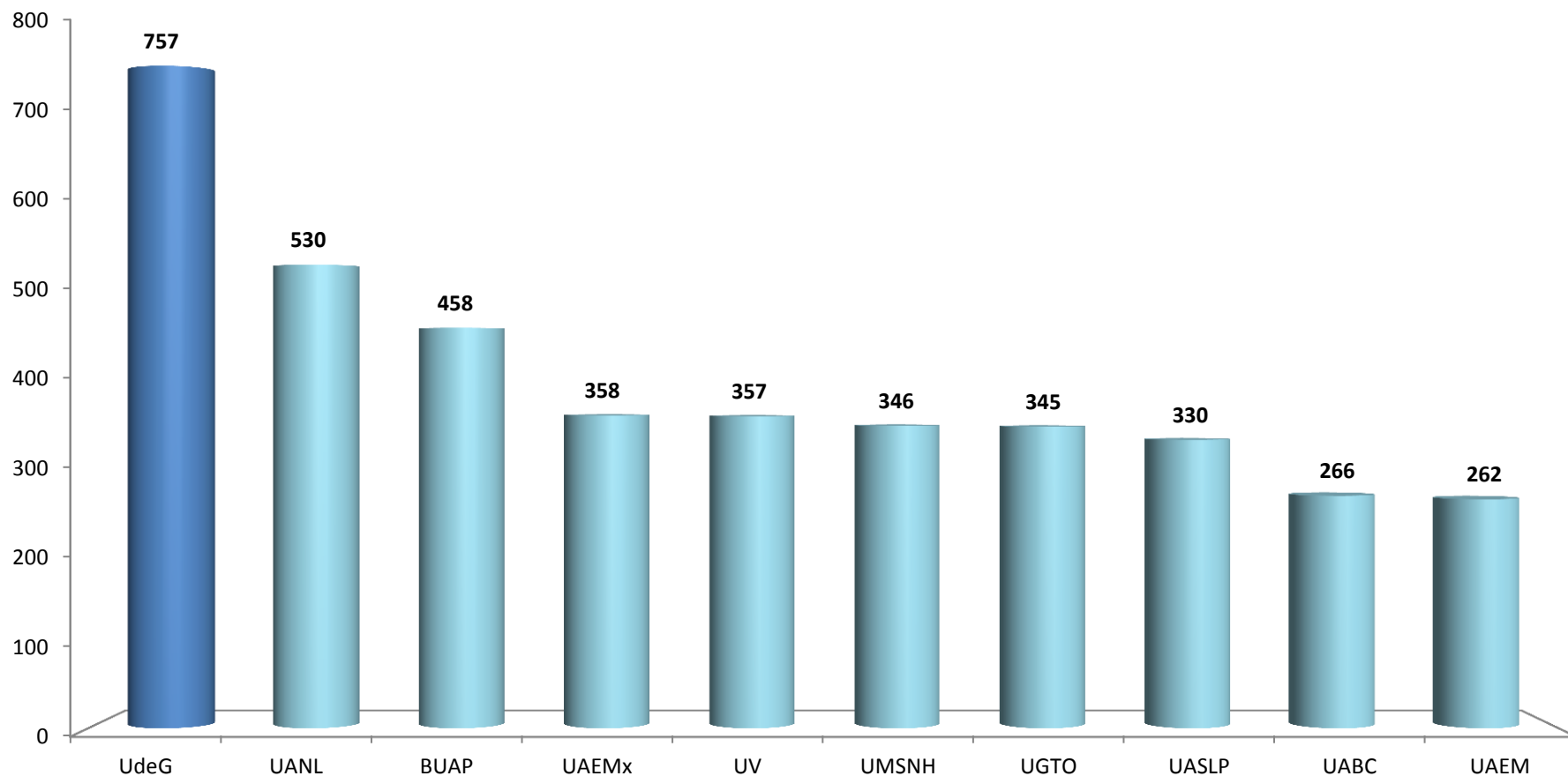
FUENTE: UdeG: Coordinación de Investigación y Posgrado de la Coordinación General Académica. Para el resto de las Universidades <http://www.siiicyt.gob.mx/siiicyt/cms/paginas/investigadores.jsp>

FECHA DE CORTE: Diciembre 2013. Para UdeG: enero de 2014.

FECHA DE CONSULTA: 31 de enero de 2014.

NOTA: En la UdeG no están incluidos 3 miembros del Sistema Nacional de Creadores de Arte. Se toman en cuenta únicamente PTC que son miembros del SNI cuya carta de reconocimiento está con la Universidad de Guadalajara. Aunado a esto, la adscripción por CU se encuentra tal y como CONACyT la reconoce, para cambios de adscripción de CU, el investigador debe realizar un trámite de notificación, **que es personal** ante el CONACyT.

Universidades Públicas Estatales por número de miembros en el Sistema Nacional de Investigadores



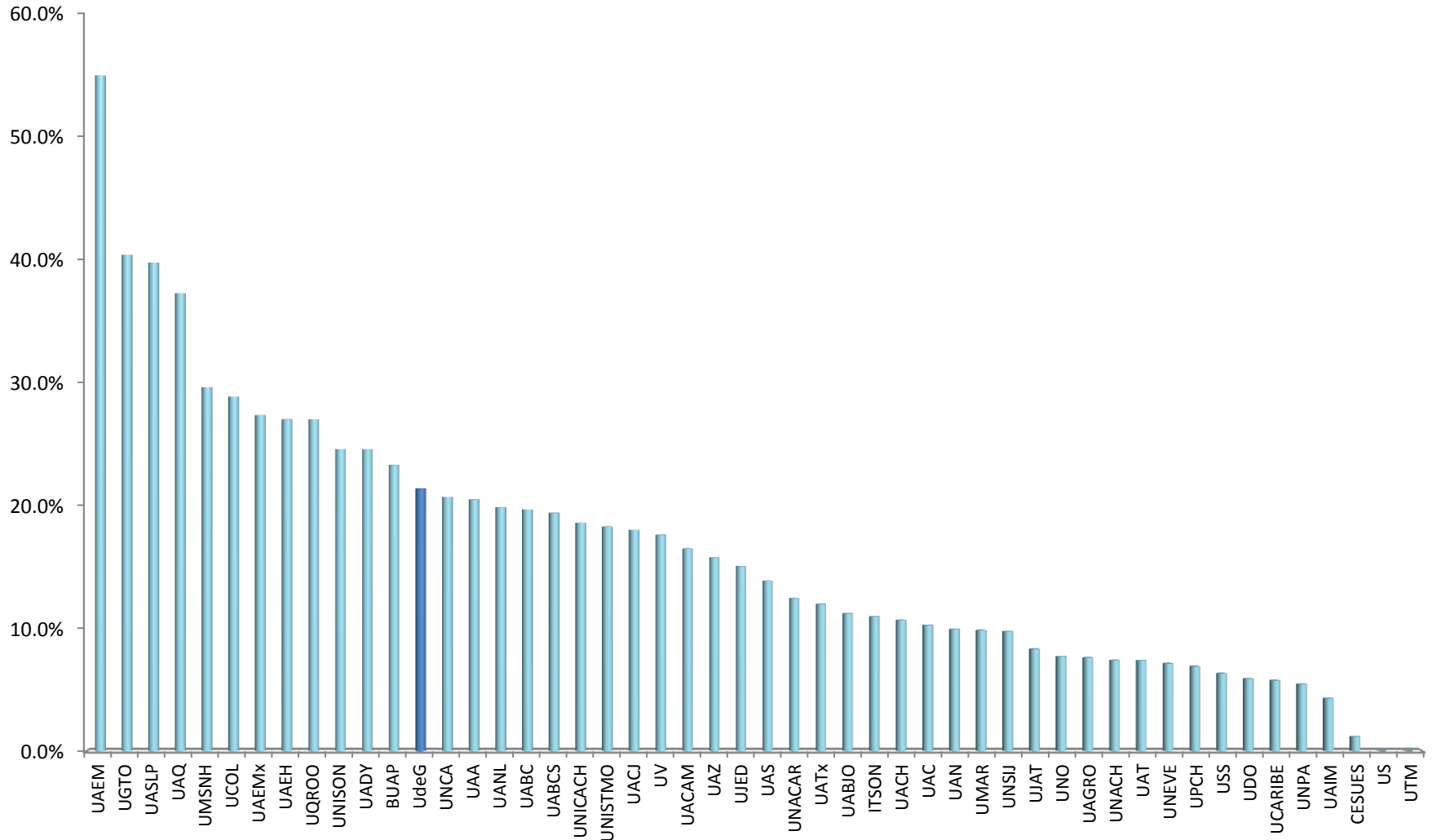
FUENTE: UdeG: Coordinación de Investigación y Posgrado de la Coordinación General Académica. Para el resto de las Universidades <http://www.sicyt.gob.mx/sicyt/cms/paginas/investigadores.jsp>

FECHA DE CORTE: Diciembre de 2013. Para UdeG: enero de 2014.

FECHA DE CONSULTA: 31 de enero de 2014.

NOTA: En la UdeG no están incluidos 3 miembros del Sistema Nacional de Creadores de Arte. Se toman en cuenta únicamente PTC que son miembros del SNI cuya carta de reconocimiento está con la Universidad de Guadalajara. Aunado a esto, la adscripción por CU se encuentra tal y como CONACyT la reconoce, para cambios de adscripción de CU, el investigador debe realizar un trámite de notificación, que es personal ante el CONACyT.

Porcentaje de profesores de tiempo completo adscritos en el SNI



FUENTE: COPLADI con base en: Informes Trimestrales Promep <http://promep.sep.gob.mx/trimestrales.html>. CONACyT, Investigadores vigentes 2013 en SNI <http://www.sicyt.gob.mx/sicyt/cms/paginas/investigadores.jsp>

FECHA DE CORTE: Para UdeG 31 de enero de 2014, para el resto de las universidades investigadores vigentes a diciembre de 2013 y cuarto trimestre 2013 PROMEP.

Porcentaje de profesores de tiempo completo adscritos en el SNI

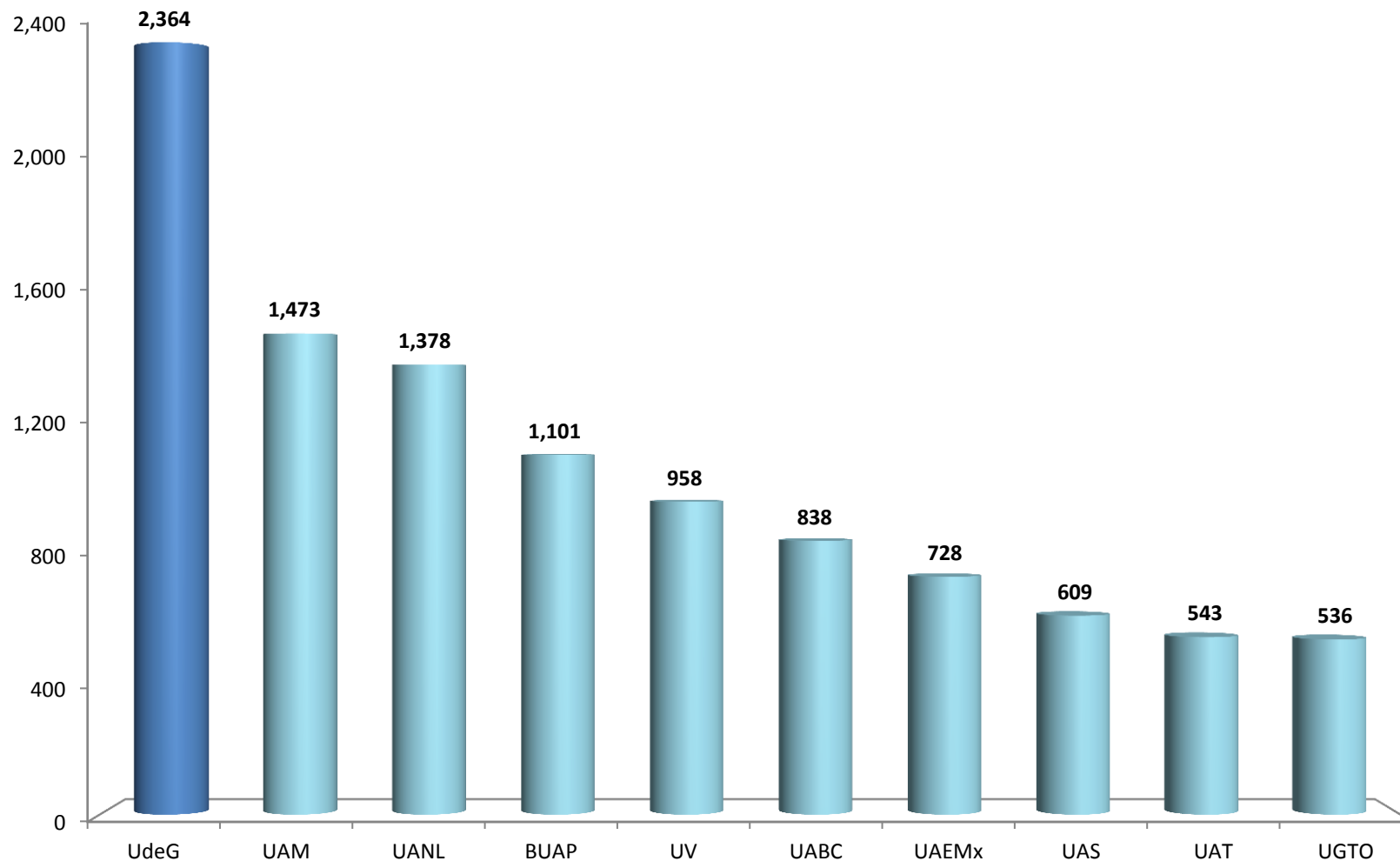
#	Siglas	Universidad	%SNI
1	UAEM	Universidad Autónoma del Estado de Morelos	55.0%
2	UGTO	Universidad de Guanajuato	40.4%
3	UASLP	Universidad Autónoma de San Luis Potosí	39.8%
4	UAQ	Universidad Autónoma de Querétaro	37.3%
5	UMSNH	Universidad Michoacana de San Nicolás de Hidalgo	29.6%
6	UCOL	Universidad de Colima	28.9%
7	UAEMx	Universidad Autónoma del Estado de México	27.4%
8	UAEH	Universidad Autónoma del Estado de Hidalgo	27.0%
9	UQROO	Universidad de Quintana Roo	27.0%
10	UNISON	Universidad de Sonora	24.6%
11	UADY	Universidad Autónoma de Yucatán	24.6%
12	BUAP	Benemérita Universidad Autónoma de Puebla	23.3%
13	UdeG	Universidad de Guadalajara	21.4%
14	UNCA	Universidad de la Cañada	20.7%
15	UAA	Universidad Autónoma de Aguascalientes	20.5%
16	UANL	Universidad Autónoma de Nuevo León	19.9%
17	UABC	Universidad Autónoma de Baja California	19.7%
18	UABCS	Universidad Autónoma de Baja California Sur	19.4%
19	UNICACH	Universidad de Ciencias y Artes de Chiapas	18.6%
20	UNISTMO	Universidad del Istmo	18.3%
21	UACJ	Universidad Autónoma de Ciudad Juárez	18.0%
22	UV	Universidad Veracruzana	17.6%
23	UACAM	Universidad Autónoma de Campeche	16.5%
24	UAZ	Universidad Autónoma de Zacatecas	15.8%
25	UJED	Universidad Juárez del Estado de Durango	15.1%
26	UAS	Universidad Autónoma de Sinaloa	13.9%
27	UNACAR	Universidad Autónoma del Carmen	12.4%
28	UATx	Universidad Autónoma de Tlaxcala	12.0%
29	UABJO	Universidad Autónoma Benito Juárez de Oaxaca	11.2%
30	ITSON	Instituto Tecnológico de Sonora	10.9%

#	Siglas	Universidad	%SNI
31	UACH	Universidad Autónoma de Chihuahua	10.7%
32	UAC	Universidad Autónoma de Coahuila	10.2%
33	UAN	Universidad Autónoma de Nayarit	9.9%
34	UMAR	Universidad del Mar	9.8%
35	UNSIJ	Universidad de la Sierra Juárez	9.8%
36	UJAT	Universidad Juárez Autónoma de Tabasco	8.3%
37	UNO	Universidad de Oriente	7.7%
38	UAGRO	Universidad Autónoma de Guerrero	7.6%
39	UNACH	Universidad Autónoma de Chiapas	7.4%
40	UAT	Universidad Autónoma de Tamaulipas	7.4%
41	UNEVE	Universidad Estatal del Valle de Ecatepec	7.1%
42	UPCH	Universidad Popular de la Chontalpa	6.9%
43	USS	Universidad de la Sierra Sur	6.3%
44	UDO	Universidad de Occidente	5.9%
45	UCARIBE	Universidad del Caribe	5.7%
46	UNPA	Universidad del Papaloapan	5.4%
47	UAIM	Universidad Autónoma Indígena de México	4.3%
48	CESUES	Universidad Estatal de Sonora	1.2%
49	US	Universidad de la Sierra	0.0%
50	UTM	Universidad Tecnológica de la Mixteca	0.0%

FUENTE: COPLADI con base en: Informes Trimestrales Promep <http://promep.sep.gob.mx/trimestrales.html>. CONACyT, Investigadores vigentes 2013 en SNI <http://www.sicyt.gob.mx/sicyt/cms/paginas/investigadores.jsp>

FECHA DE CORTE: Para UdeG 31 de enero de 2014, para el resto de las universidades investigadores vigentes a diciembre de 2013 y cuarto trimestre 2013 PROMEP.

Universidades Públicas por el número de profesores con perfil PROMEP

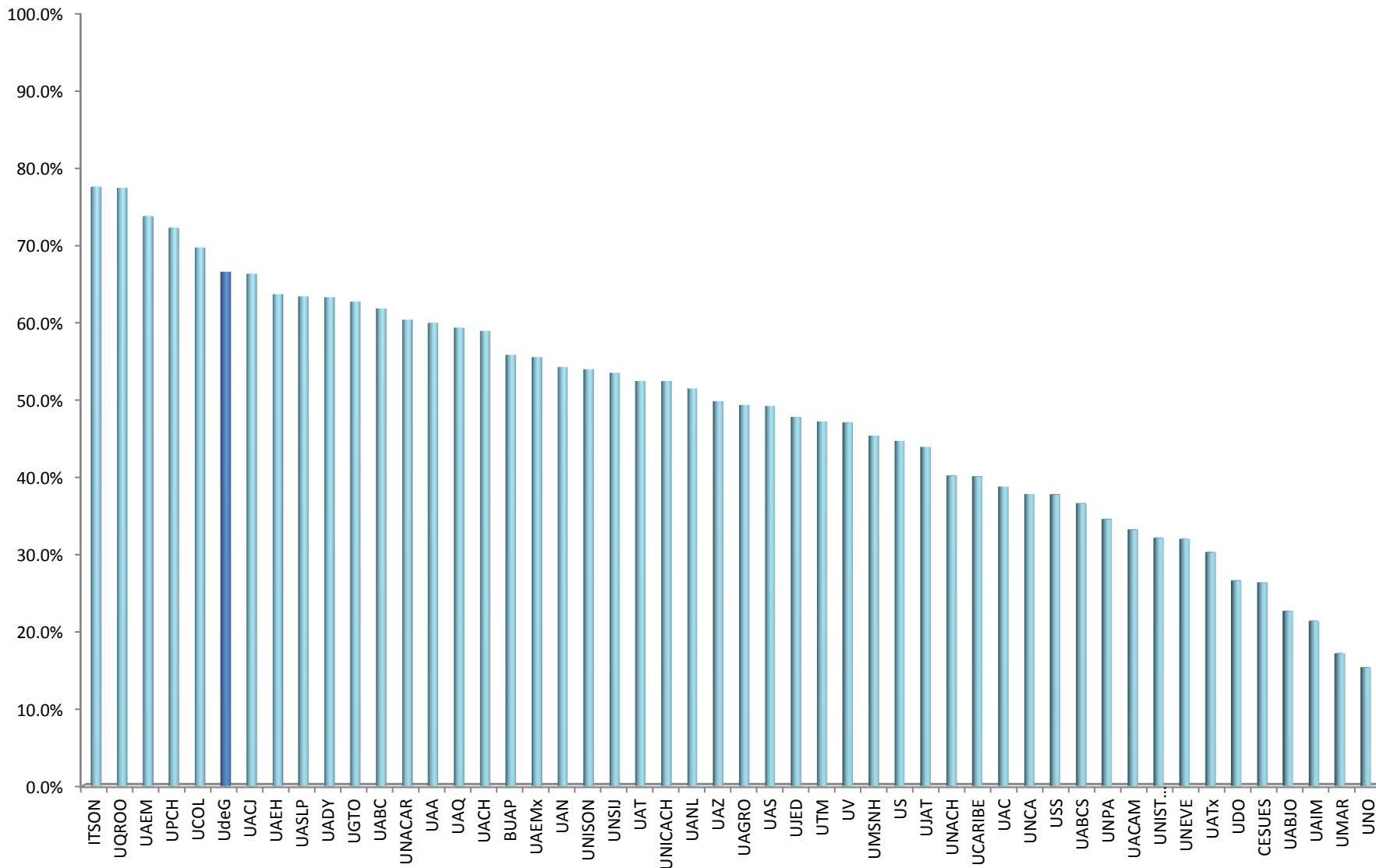


FUENTE: Para UdeG, UMEFORA, para el resto de las universidades informes trimestrales PROMEP. <http://promep.sep.gob.mx/trimestrales.html>

FECHA DE CORTE: Para UdeG 31 de enero de 2014, para el resto de las universidades cuarto trimestre 2013.

FECHA DE CONSULTA: 31 de enero de 2013.

Porcentaje de profesores de tiempo completo con perfil PROMEP



FUENTE: Para UdeG UMEFORA, para el resto de las universidades informes trimestrales PROMEP, <http://promep.sep.gob.mx/trimestrales.html>

FECHA DE CORTE: Para UdeG 31 de enero de 2014, para el resto de las universidades cuarto trimestre 2013.

FECHA DE CONSULTA: 31 de enero de 2014.

Porcentaje de profesores de tiempo completo con perfil PROMEP

#	Siglas	Universidad	%Perfil
1	ITSON	Instituto Tecnológico de Sonora	77.7%
2	UQROO	Universidad de Quintana Roo	77.6%
3	UAEM	Universidad Autónoma del Estado de Morelos	73.9%
4	UPCH	Universidad Popular de la Chontalpa	72.4%
5	UCOL	Universidad de Colima	69.9%
6	UdeG	Universidad de Guadalajara	66.8%
7	UACJ	Universidad Autónoma de Ciudad Juárez	66.5%
8	UAEH	Universidad Autónoma del Estado de Hidalgo	63.9%
9	UASLP	Universidad Autónoma de San Luis Potosí	63.6%
10	UADY	Universidad Autónoma de Yucatán	63.4%
11	UGTO	Universidad de Guanajuato	62.8%
12	UABC	Universidad Autónoma de Baja California	62.0%
13	UNACAR	Universidad Autónoma del Carmen	60.5%
14	UAA	Universidad Autónoma de Aguascalientes	60.1%
15	UAQ	Universidad Autónoma de Querétaro	59.5%
16	UACH	Universidad Autónoma de Chihuahua	59.1%
17	BUAP	Benemérita Universidad Autónoma de Puebla	56.0%
18	UAEMx	Universidad Autónoma del Estado de México	55.7%
19	UAN	Universidad Autónoma de Nayarit	54.4%
20	UNISON	Universidad de Sonora	54.1%
21	UNSIJ	Universidad de la Sierra Juárez	53.7%
22	UAT	Universidad Autónoma de Tamaulipas	52.6%
23	UNICACH	Universidad de Ciencias y Artes de Chiapas	52.6%
24	UANL	Universidad Autónoma de Nuevo León	51.6%
25	UAZ	Universidad Autónoma de Zacatecas	49.9%
26	UAGRO	Universidad Autónoma de Guerrero	49.5%
27	UAS	Universidad Autónoma de Sinaloa	49.4%
28	UJED	Universidad Juárez del Estado de Durango	47.9%
29	UTM	Universidad Tecnológica de la Mixteca	47.4%
30	UV	Universidad Veracruzana	47.2%

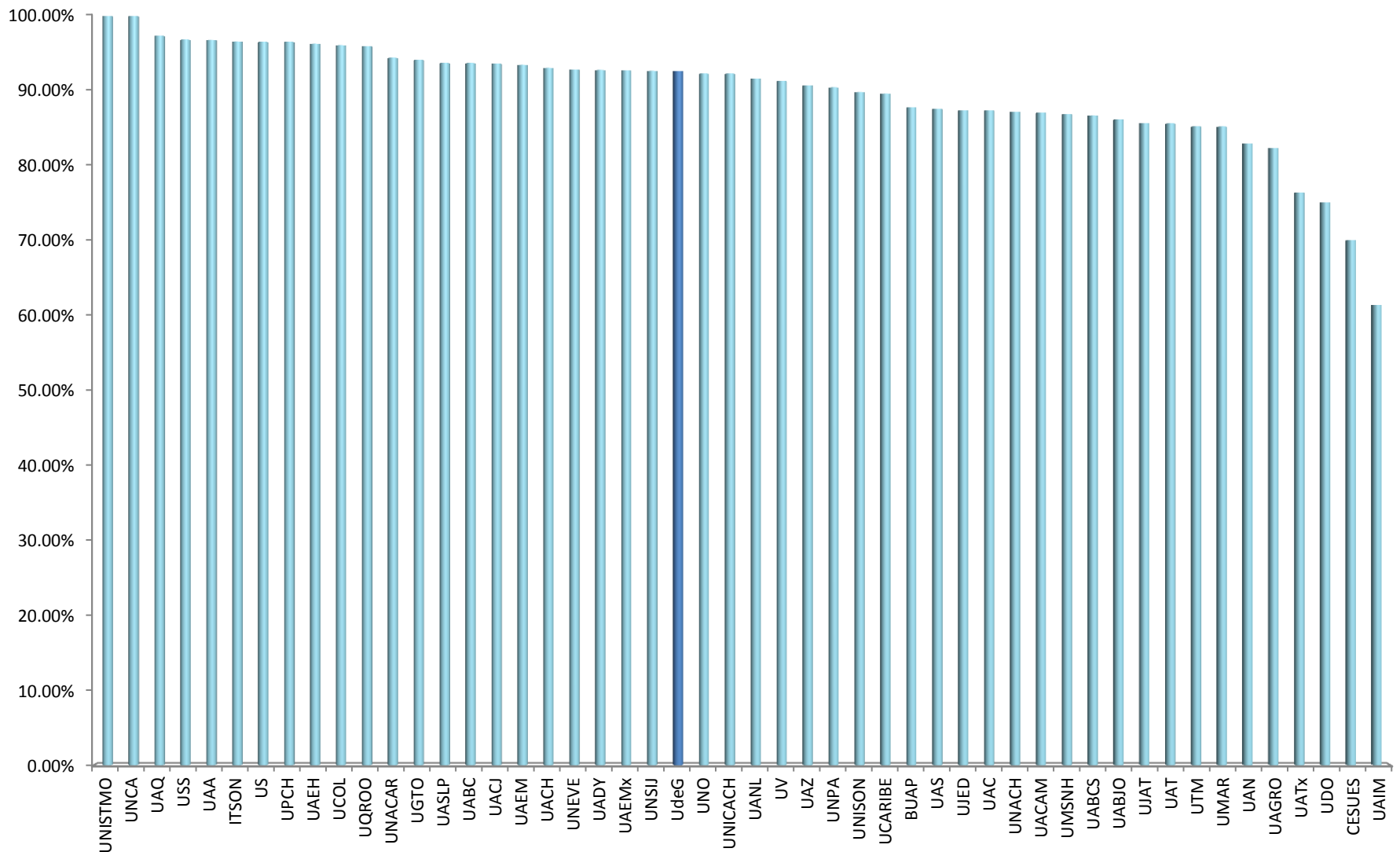
#	Siglas	Universidad	%Perfil
31	UMSNH	Universidad Michoacana de San Nicolás de Hidalgo	45.5%
32	US	Universidad de la Sierra	44.8%
33	UJAT	Universidad Juárez Autónoma de Tabasco	44.1%
34	UNACH	Universidad Autónoma de Chiapas	40.3%
35	UCARIBE	Universidad del Caribe	40.2%
36	UAC	Universidad Autónoma de Coahuila	38.9%
37	UNCA	Universidad de la Cañada	37.9%
38	USS	Universidad de la Sierra Sur	37.9%
39	UABCS	Universidad Autónoma de Baja California Sur	36.7%
40	UNPA	Universidad del Papaloapan	34.7%
41	UACAM	Universidad Autónoma de Campeche	33.3%
42	UNISTMO	Universidad del Istmo	32.3%
43	UNEVE	Universidad Estatal del Valle de Ecatepec	32.1%
44	UATx	Universidad Autónoma de Tlaxcala	30.4%
45	UDO	Universidad de Occidente	26.7%
46	CESUES	Universidad Estatal de Sonora	26.5%
47	UABJO	Universidad Autónoma Benito Juárez de Oaxaca	22.8%
48	UAIM	Universidad Autónoma Indígena de México	21.4%
49	UMAR	Universidad del Mar	17.2%
50	UNO	Universidad de Oriente	15.4%

FUENTE: Para UdeG UMEFORA, para el resto de las universidades informes trimestrales PROMEP. <http://promep.sep.gob.mx/trimestrales.html>

FECHA DE CORTE: Para UdeG 31 de enero de 2014, para el resto de las universidades cuarto trimestre 2013.

FECHA DE CONSULTA: 31 de enero de 2014.

Porcentaje de profesores de tiempo completo con posgrado



FUENTE: Para UdeG UMEFORA, para el resto de las universidades informes trimestrales PROMEP. <http://promep.sep.gob.mx/trimestrales.html>

FECHA DE CORTE: Para UdeG 31 de enero de 2014, para el resto de las universidades cuarto trimestre 2013.

FECHA DE CONSULTA: 31 de enero de 2014.

Porcentaje de profesores de tiempo completo con posgrado

#	Siglas	Institución	% Posg
1	UNISTMO	Universidad del Istmo	100.0%
2	UNCA	Universidad de la Cañada	100.0%
3	UAQ	Universidad Autónoma de Querétaro	97.4%
4	USS	Universidad de la Sierra Sur	96.8%
5	UAA	Universidad Autónoma de Aguascalientes	96.8%
6	ITSON	Instituto Tecnológico de Sonora	96.6%
7	US	Universidad de la Sierra	96.6%
8	UPCH	Universidad Popular de la Chontalpa	96.6%
9	UAEH	Universidad Autónoma del Estado de Hidalgo	96.3%
10	UCOL	Universidad de Colima	96.1%
11	UQROO	Universidad de Quintana Roo	96.0%
12	UNACAR	Universidad Autónoma del Carmen	94.4%
13	UGTO	Universidad de Guanajuato	94.1%
14	UASLP	Universidad Autónoma de San Luis Potosí	93.7%
15	UABC	Universidad Autónoma de Baja California	93.7%
16	UACJ	Universidad Autónoma de Ciudad Juárez	93.6%
17	UAEM	Universidad Autónoma del Estado de Morelos	93.5%
18	UACH	Universidad Autónoma de Chihuahua	93.1%
19	UNEVE	Universidad Estatal del Valle de Ecatepec	92.9%
20	UADY	Universidad Autónoma de Yucatán	92.8%
21	UAEMx	Universidad Autónoma del Estado de México	92.7%
22	UNSIJ	Universidad de la Sierra Juárez	92.7%
23	UdeG	Universidad de Guadalajara	92.7%
24	UNO	Universidad de Oriente	92.3%
25	UNICACH	Universidad de Ciencias y Artes de Chiapas	92.3%
26	UANL	Universidad Autónoma de Nuevo León	91.6%
27	UV	Universidad Veracruzana	91.3%
28	UAZ	Universidad Autónoma de Zacatecas	90.7%
29	UNPA	Universidad del Papaloapan	90.5%
30	UNISON	Universidad de Sonora	89.9%

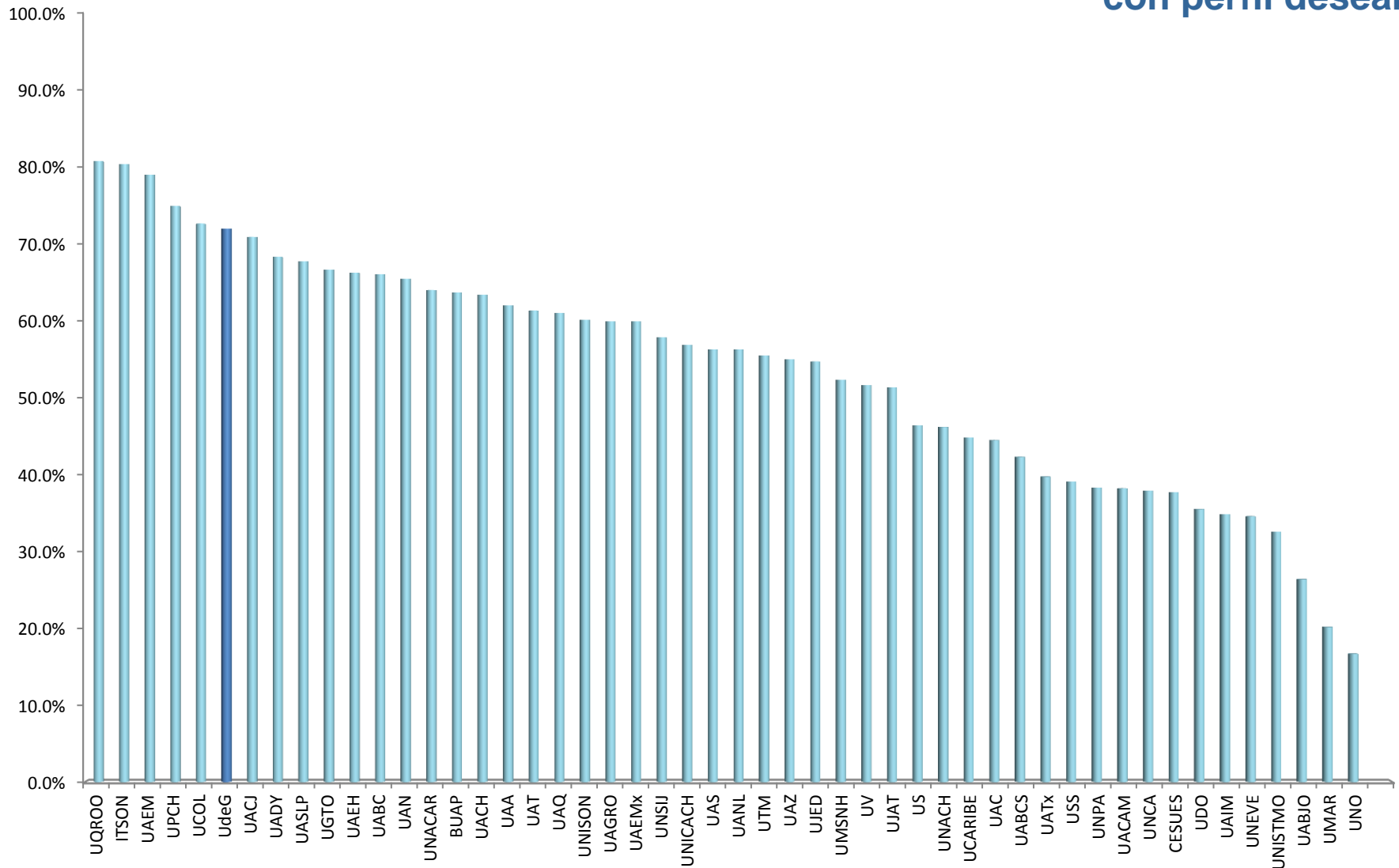
#	Siglas	Universidad	%Posg
31	UCARIBE	Universidad del Caribe	89.7%
32	BUAP	Benemérita Universidad Autónoma de Puebla	87.8%
33	UAS	Universidad Autónoma de Sinaloa	87.6%
34	UJED	Universidad Juárez del Estado de Durango	87.4%
35	UAC	Universidad Autónoma de Coahuila	87.4%
36	UNACH	Universidad Autónoma de Chiapas	87.2%
37	UACAM	Universidad Autónoma de Campeche	87.1%
38	UMSNH	Universidad Michoacana de San Nicolás de Hidalgo	86.9%
39	UABCS	Universidad Autónoma de Baja California Sur	86.7%
40	UABJO	Universidad Autónoma Benito Juárez de Oaxaca	86.2%
41	UJAT	Universidad Juárez Autónoma de Tabasco	85.7%
42	UAT	Universidad Autónoma de Tamaulipas	85.7%
43	UTM	Universidad Tecnológica de la Mixteca	85.3%
44	UMAR	Universidad del Mar	85.2%
45	UAN	Universidad Autónoma de Nayarit	83.0%
46	UAGRO	Universidad Autónoma de Guerrero	82.4%
47	UATx	Universidad Autónoma de Tlaxcala	76.4%
48	UDO	Universidad de Occidente	75.1%
49	CESUES	Universidad Estatal de Sonora	70.1%
50	UAIM	Universidad Autónoma Indígena de México	61.4%

FUENTE: Para UdeG UMEFORA, para el resto de las universidades informes trimestrales PROMEP. <http://promep.sep.gob.mx/trimestrales.html>

FECHA DE CORTE: Para UdeG 31 de enero de 2014, para el resto de las universidades cuarto trimestre 2013.

FECHA DE CONSULTA: 31 de enero de 2014.

Porcentaje de profesores de tiempo completo con posgrado que cuentan con perfil deseable



FUENTE: Para UdeG UMEFORA, para el resto de las universidades informes trimestrales PROMEP. <http://promep.sep.gob.mx/trimestrales.html>

FECHA DE CORTE: Para UdeG 31 de enero de 2014, para el resto de las universidades cuarto trimestre 2013.

FECHA DE CONSULTA: 31 de enero de 2014.

Porcentaje de profesores de tiempo completo con posgrado que cuentan con perfil deseable

#	Siglas	Universidad	%Perf
1	UQROO	Universidad de Quintana Roo	80.8%
2	ITSON	Instituto Tecnológico de Sonora	80.5%
3	UAEM	Universidad Autónoma del Estado de Morelos	79.1%
4	UPCH	Universidad Popular de la Chontalpa	75.0%
5	UCOL	Universidad de Colima	72.7%
6	UdeG	Universidad de Guadalajara	72.1%
7	UACJ	Universidad Autónoma de Ciudad Juárez	71.0%
8	UADY	Universidad Autónoma de Yucatán	68.4%
9	UASLP	Universidad Autónoma de San Luis Potosí	67.8%
10	UGTO	Universidad de Guanajuato	66.7%
11	UAEH	Universidad Autónoma del Estado de Hidalgo	66.3%
12	UABC	Universidad Autónoma de Baja California	66.1%
13	UAN	Universidad Autónoma de Nayarit	65.5%
14	UNACAR	Universidad Autónoma del Carmen	64.1%
15	BUAP	Benemérita Universidad Autónoma de Puebla	63.8%
16	UACH	Universidad Autónoma de Chihuahua	63.5%
17	UAA	Universidad Autónoma de Aguascalientes	62.1%
18	UAT	Universidad Autónoma de Tamaulipas	61.4%
19	UAQ	Universidad Autónoma de Querétaro	61.1%
20	UNISON	Universidad de Sonora	60.2%
21	UAGRO	Universidad Autónoma de Guerrero	60.0%
22	UAEMx	Universidad Autónoma del Estado de México	60.0%
23	UNSIJ	Universidad de la Sierra Juárez	57.9%
24	UNICACH	Universidad de Ciencias y Artes de Chiapas	56.9%
25	UAS	Universidad Autónoma de Sinaloa	56.3%
26	UANL	Universidad Autónoma de Nuevo León	56.3%
27	UTM	Universidad Tecnológica de la Mixteca	55.6%
28	UAZ	Universidad Autónoma de Zacatecas	55.0%
29	UJED	Universidad Juárez del Estado de Durango	54.8%
30	UMSNH	Universidad Michoacana de San Nicolás de Hidalgo	52.4%

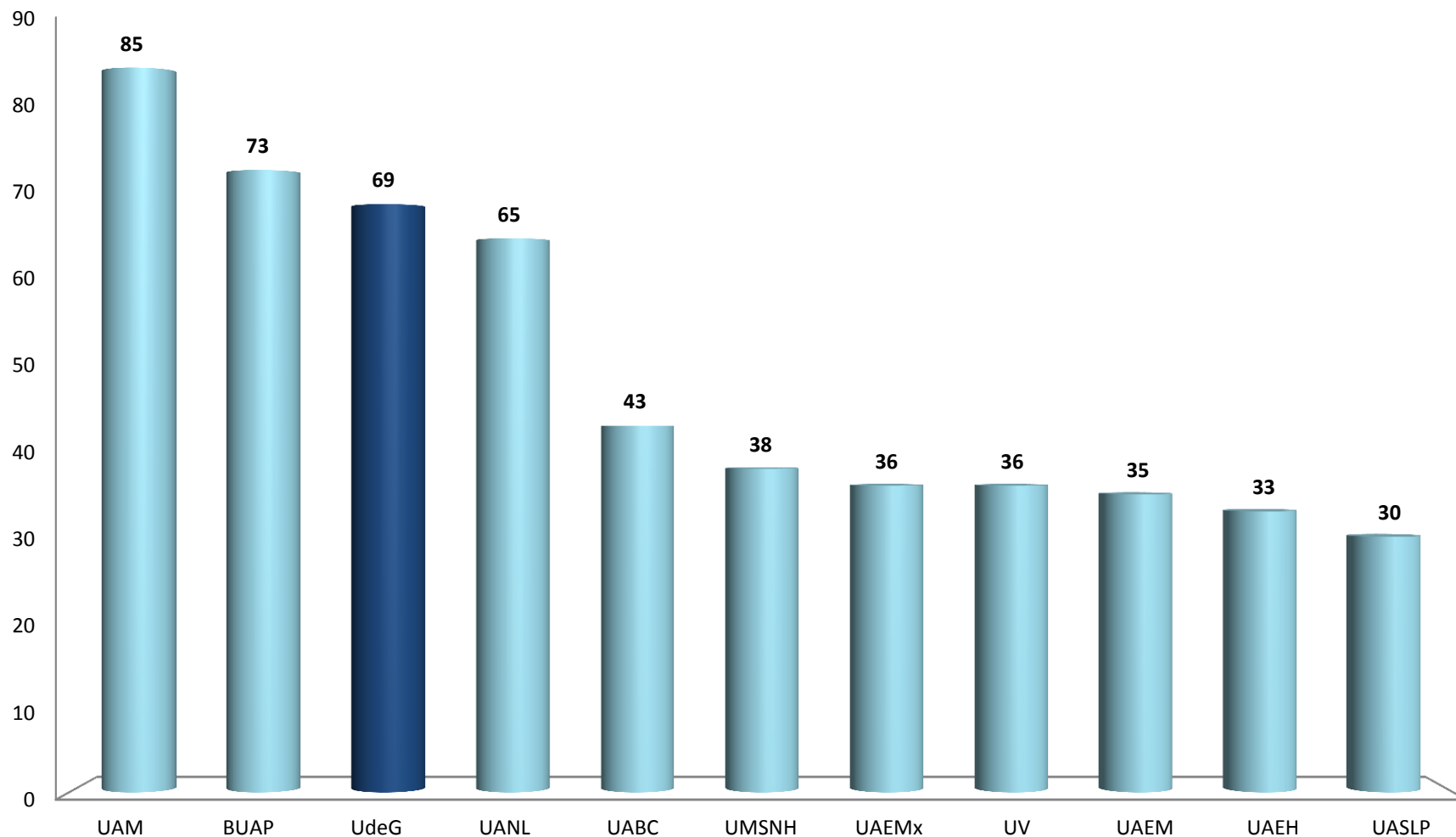
#	Siglas	Universidad	%Perf
31	UV	Universidad Veracruzana	51.7%
32	UJAT	Universidad Juárez Autónoma de Tabasco	51.4%
33	US	Universidad de la Sierra	46.4%
34	UNACH	Universidad Autónoma de Chiapas	46.2%
35	UCARIBE	Universidad del Caribe	44.9%
36	UAC	Universidad Autónoma de Coahuila	44.5%
37	UABCS	Universidad Autónoma de Baja California Sur	42.4%
38	UATx	Universidad Autónoma de Tlaxcala	39.8%
39	USS	Universidad de la Sierra Sur	39.1%
40	UNPA	Universidad del Papaloapan	38.3%
41	UACAM	Universidad Autónoma de Campeche	38.3%
42	UNCA	Universidad de la Cañada	37.9%
43	CESUES	Universidad Estatal de Sonora	37.8%
44	UDO	Universidad de Occidente	35.5%
45	UAIM	Universidad Autónoma Indígena de México	34.9%
46	UNEVE	Universidad Estatal del Valle de Ecatepec	34.6%
47	UNISTMO	Universidad del Istmo	32.6%
48	UABJO	Universidad Autónoma Benito Juárez de Oaxaca	26.4%
49	UMAR	Universidad del Mar	20.2%
50	UNO	Universidad de Oriente	16.7%

FUENTE: Para UdeG UMEFORA, para el resto de las universidades informes trimestrales PROMEP. <http://promep.sep.gob.mx/trimestrales.html>

FECHA DE CORTE: Para UdeG 31 de enero de 2014, para el resto de las universidades cuarto trimestre 2013.

FECHA DE CONSULTA: 31 de enero de 2014.

Universidades por el Número de Cuerpos Académicos Consolidados

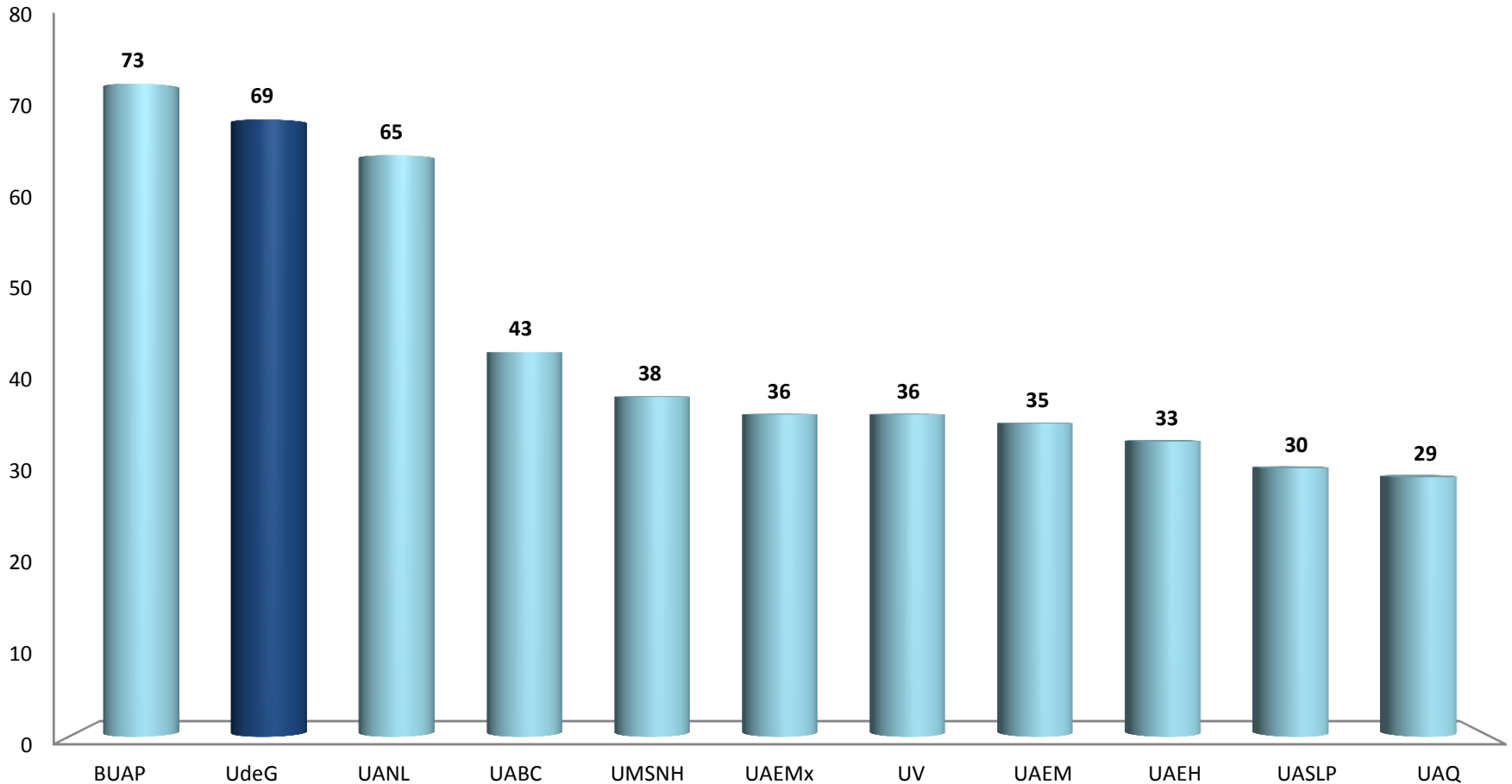


FUENTE: COPLADI con base en información de la página web de PROMEP <http://promep.sep.gob.mx/ca.htm>

FECHA DE CONSULTA: 31 de enero de 2014.

NOTA: Para el caso de la UAM se han sumado los Cuerpos de todas sus Unidades Académicas.

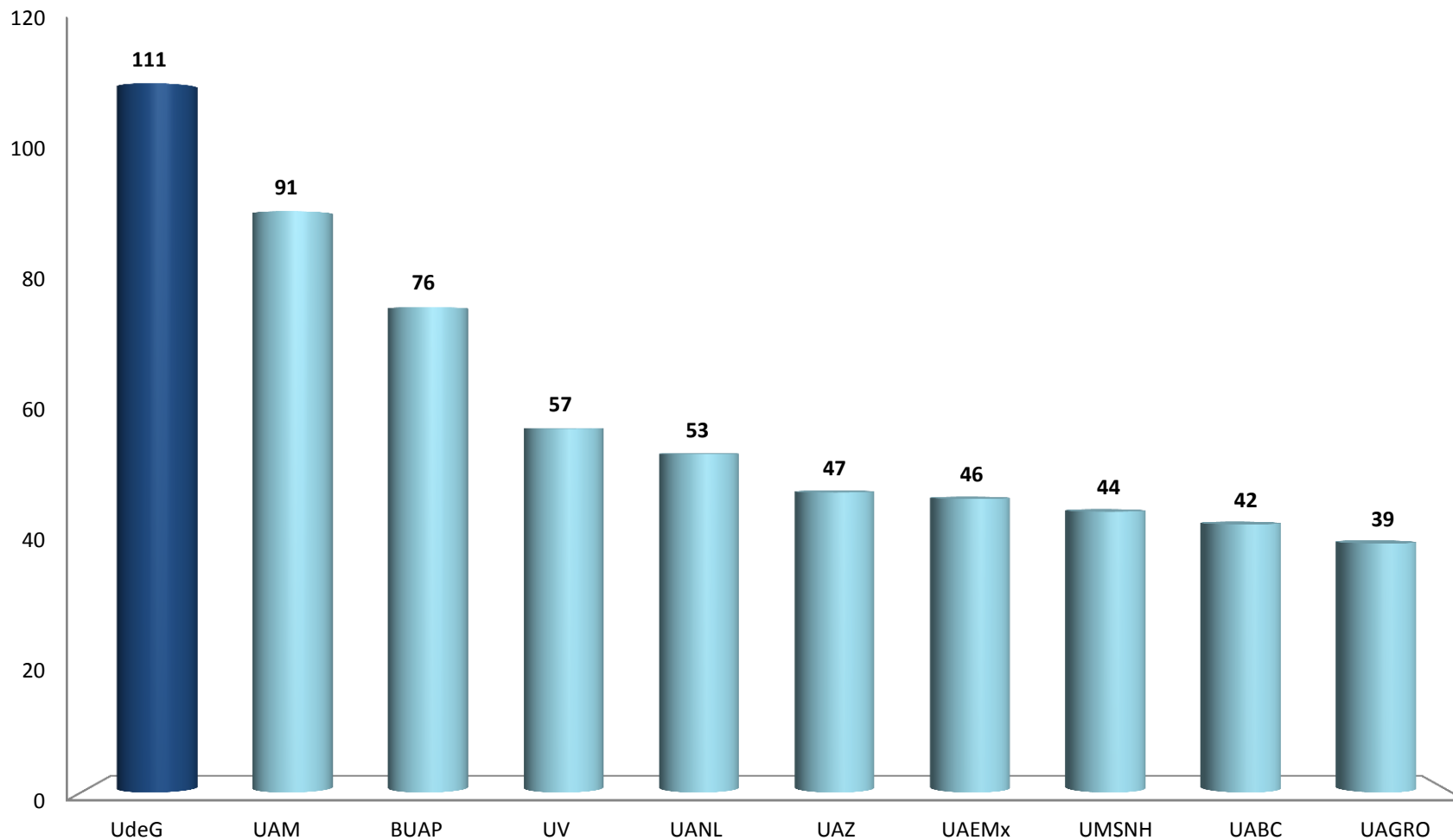
Universidades Públicas Estatales por el Número de Cuerpos Académicos Consolidados



FUENTE: COPLADI con base en información de la página web de PROMEP <http://promep.sep.gob.mx/ca.htm>

FECHA DE CONSULTA: 31 de enero de 2014.

Universidades por el Número de Cuerpos Académicos en Consolidación



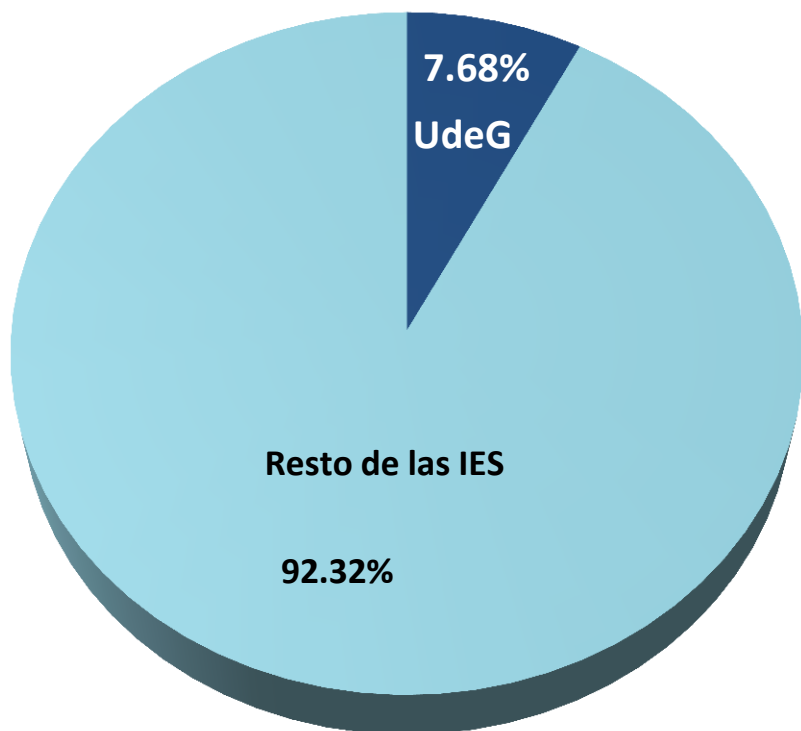
FUENTE: COPLADI con base en información de la página web de PROMEP <http://promep.sep.gob.mx/ca.htm>

FECHA DE CONSULTA: 31 de enero de 2014.

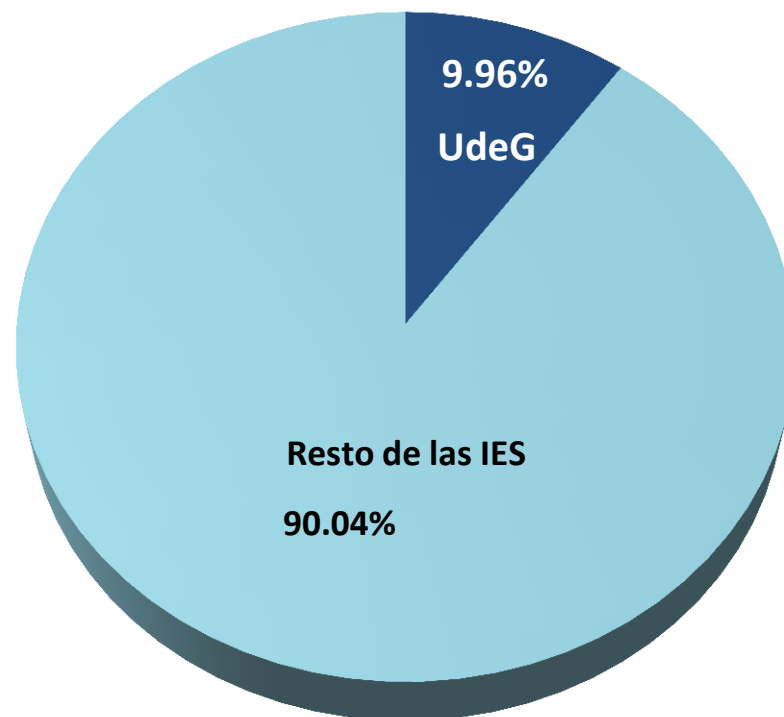
NOTA: Para el caso de la UAM se han sumado los Cuerpos de todas sus Unidades Académicas.

Participación de la Universidad de Guadalajara en el total nacional de Cuerpos Académicos Consolidados y en Consolidación

Cuerpos Académicos Consolidados



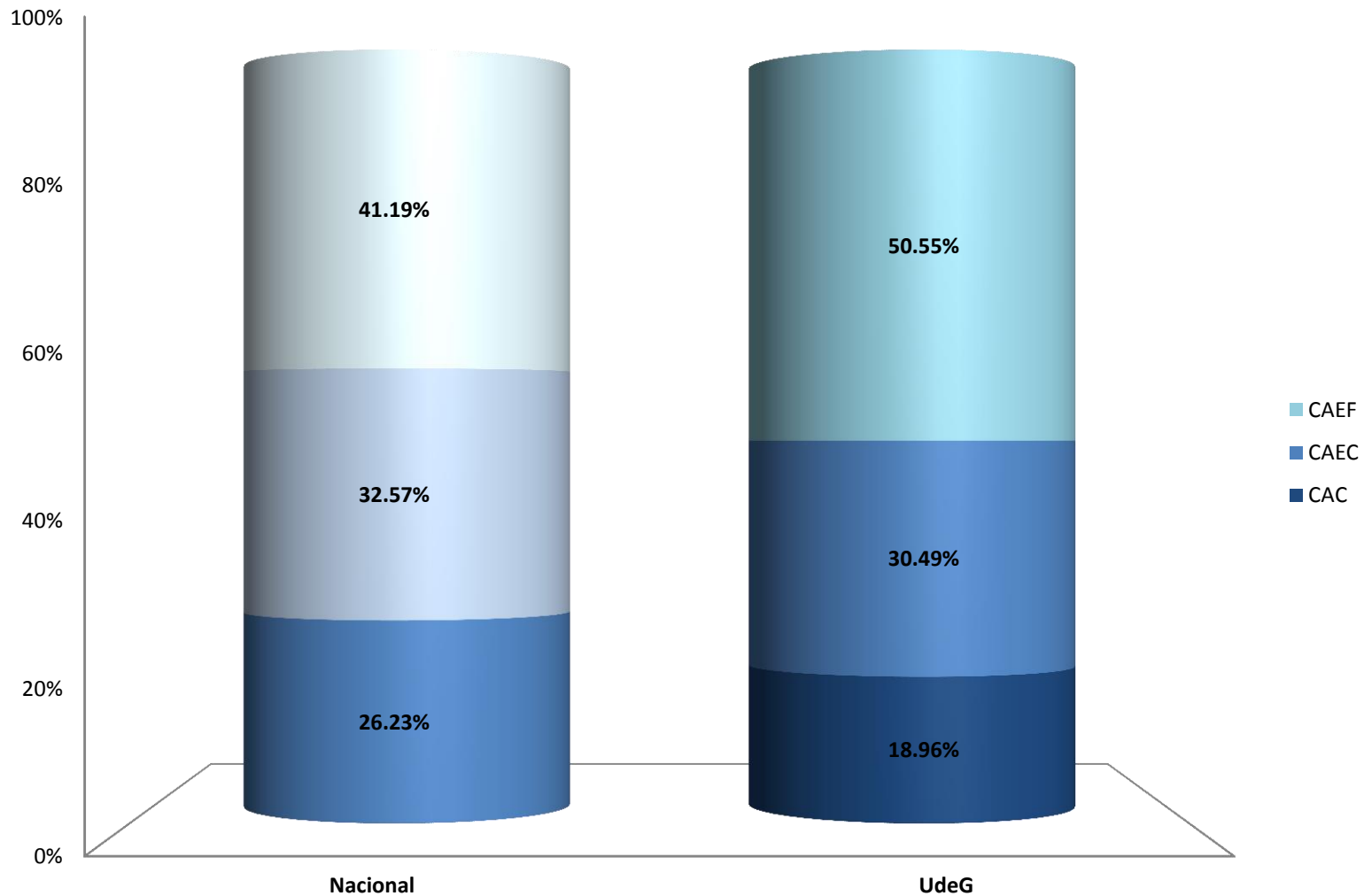
Cuerpos Académicos en Consolidación



FUENTE: COPLADI con base en información de la página web de PROMEP <http://promep.sep.gob.mx/ca.htm>

FECHA DE CONSULTA: 31 de enero de 2014..

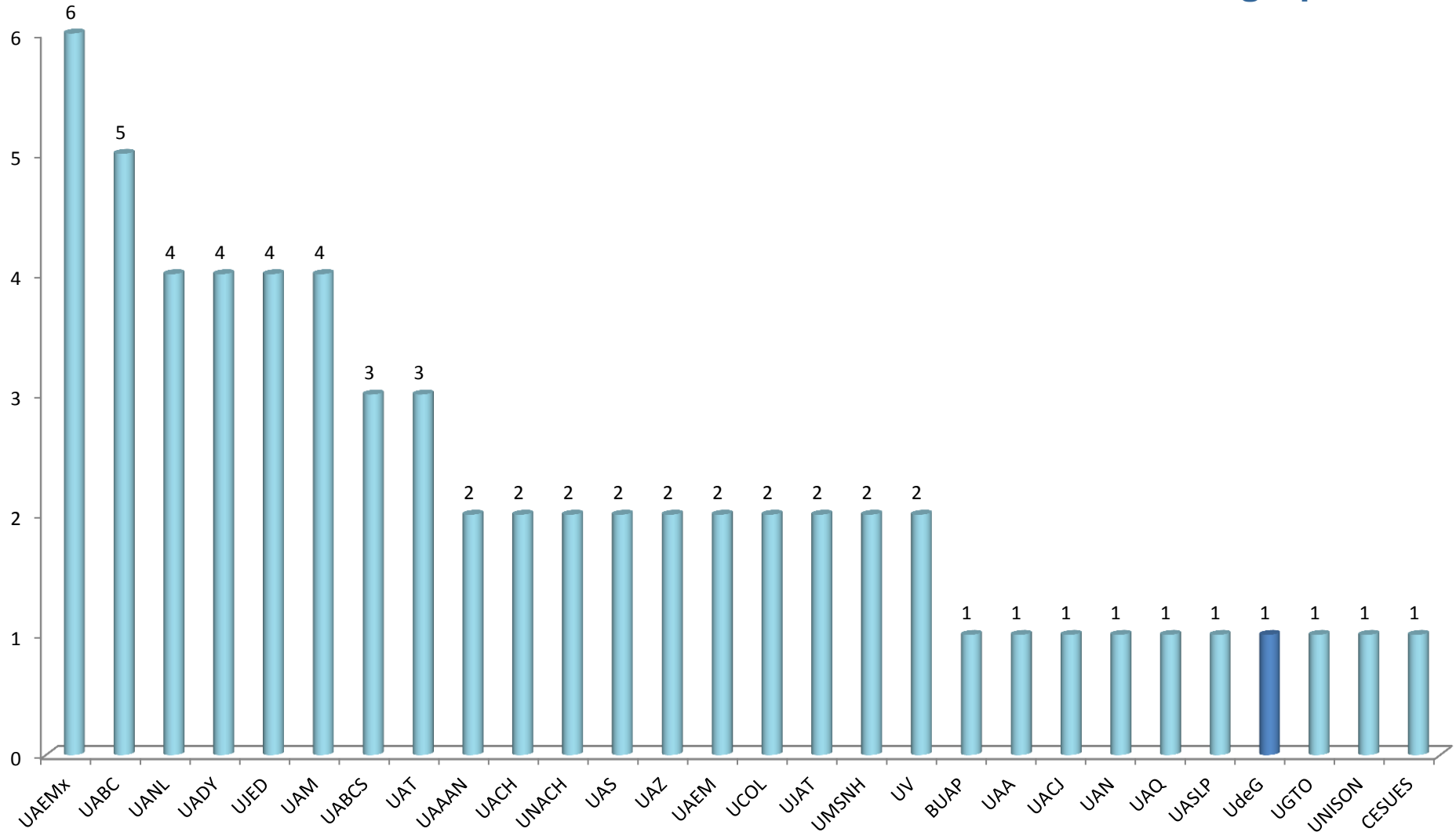
Porcentaje de Cuerpos Académicos registrados en PROMEP



FUENTE: COPLADI con base en información de la página web de PROMEP <http://promep.sep.gob.mx/ca.htm>

FECHA DE CONSULTA: 31 de enero de 2014.

Número de Cuerpos Académicos Consolidados por Área de Conocimiento: Agropecuarias

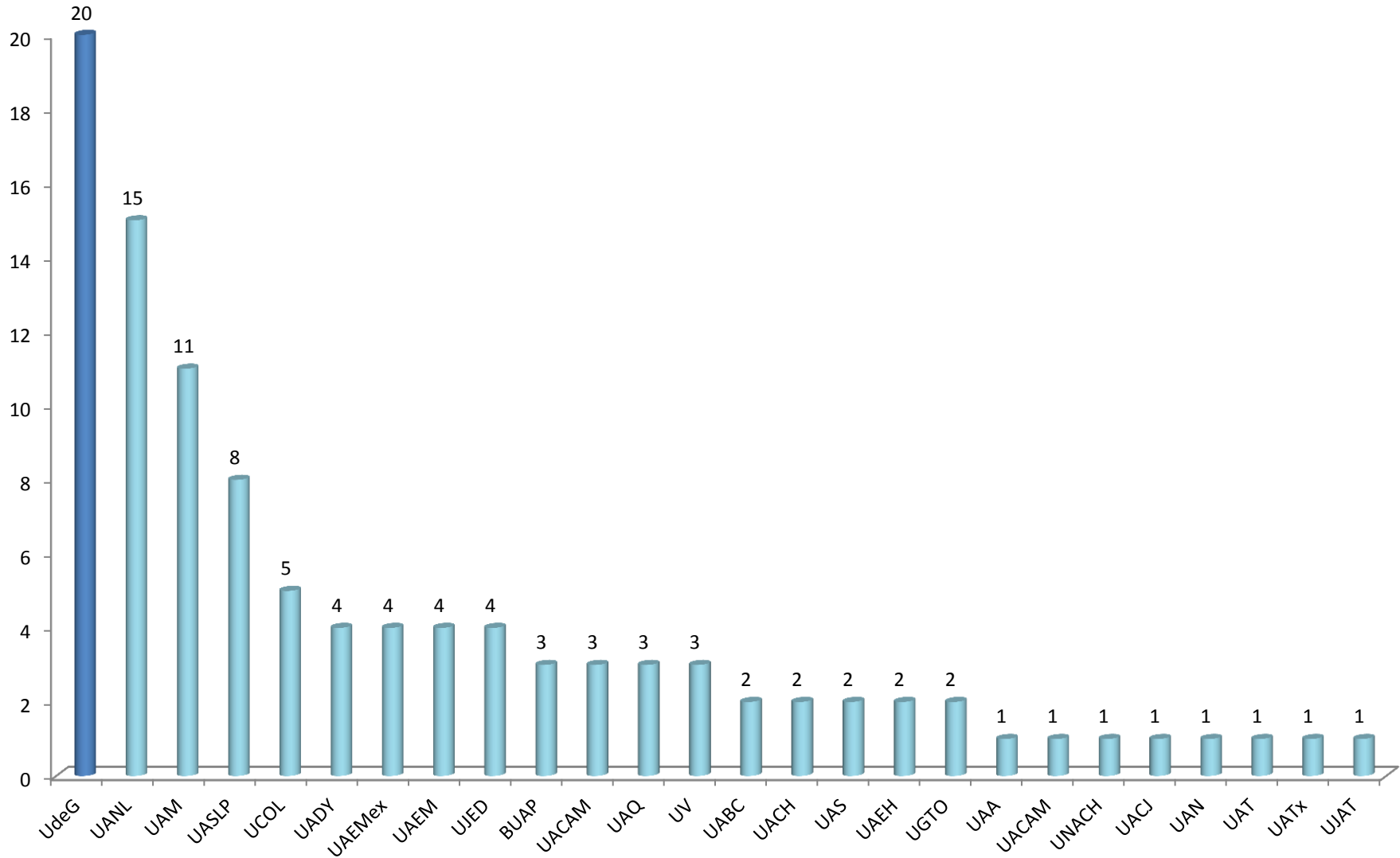


FUENTE: COPLADI con base en información de la página web de PROMEP <http://promep.sep.gob.mx/ca1/>

FECHA DE CONSULTA: 31 de enero de 2014.

NOTA: Para el caso de la UAM se han sumado los Cuerpos de todas sus Unidades Académicas.

Número de Cuerpos Académicos Consolidados por Área de Conocimiento: Salud

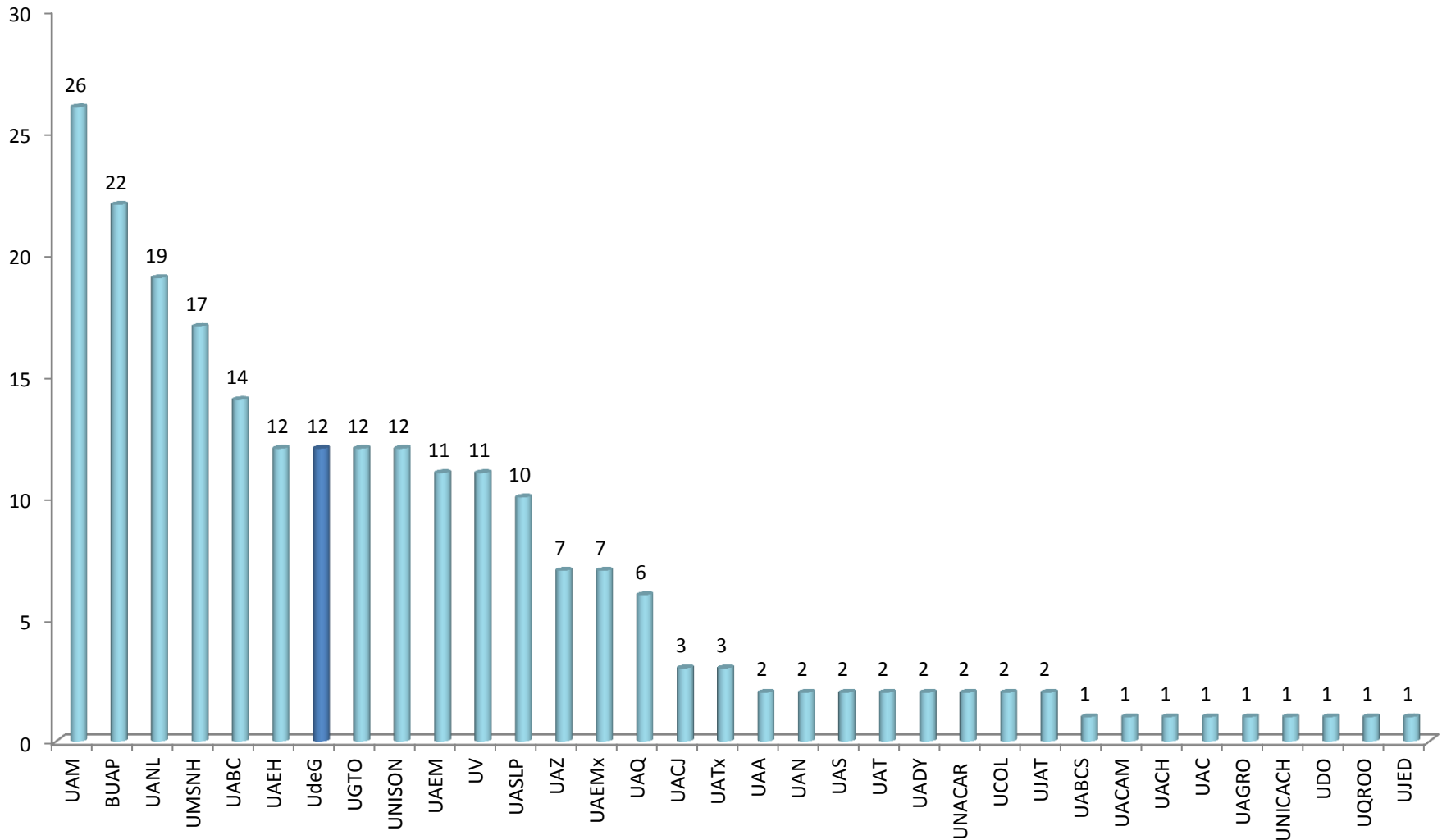


FUENTE: COPLADI con base en información de la página web de PROMEP <http://promep.sep.gob.mx/ca1>

FECHA DE CONSULTA: 31 de enero de 2014.

NOTA: Para el caso de la UAM se han sumado los Cuerpos de todas sus Unidades Académicas.

Número de Cuerpos Académicos Consolidados por Área de Conocimiento: Naturales y Exactas

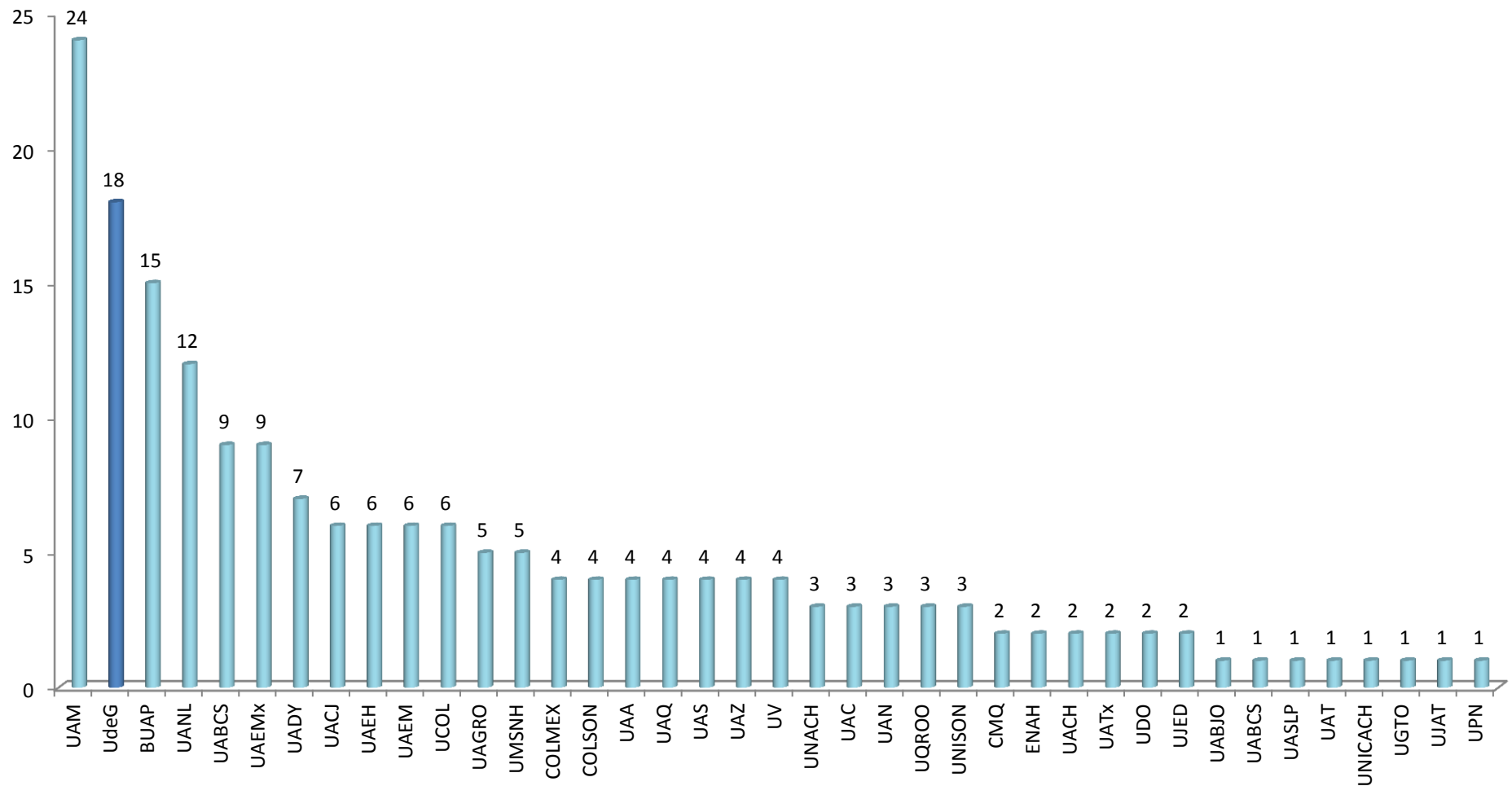


FUENTE: COPLADI con base en información de la página web de PROMEP <http://promep.sep.gob.mx/ca1>

FECHA DE CONSULTA: 31 de enero de 2014.

NOTA: Para el caso de la UAM se han sumado los Cuerpos de todas sus Unidades Académicas.

Número de Cuerpos Académicos Consolidados por Área de Conocimiento: Sociales y Administrativas

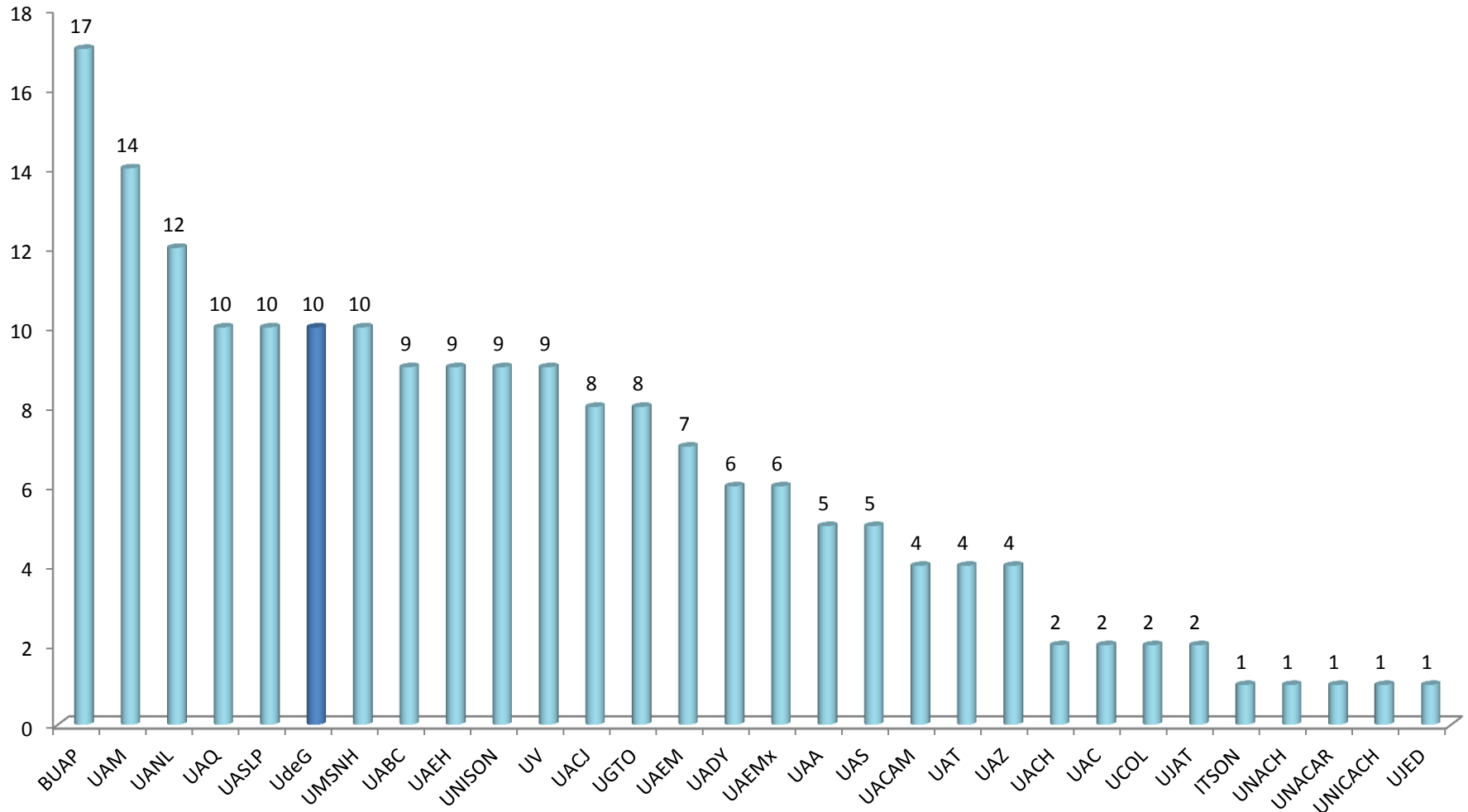


FUENTE: COPLADI con base en información de la página web de PROMEP <http://promep.sep.gob.mx/ca1>

FECHA DE CONSULTA: 31 de enero de 2014.

NOTA: Para el caso de la UAM se han sumado los Cuerpos de todas sus Unidades Académicas.

Número de Cuerpos Académicos Consolidados por Área de Conocimiento: Ingeniería y Tecnología

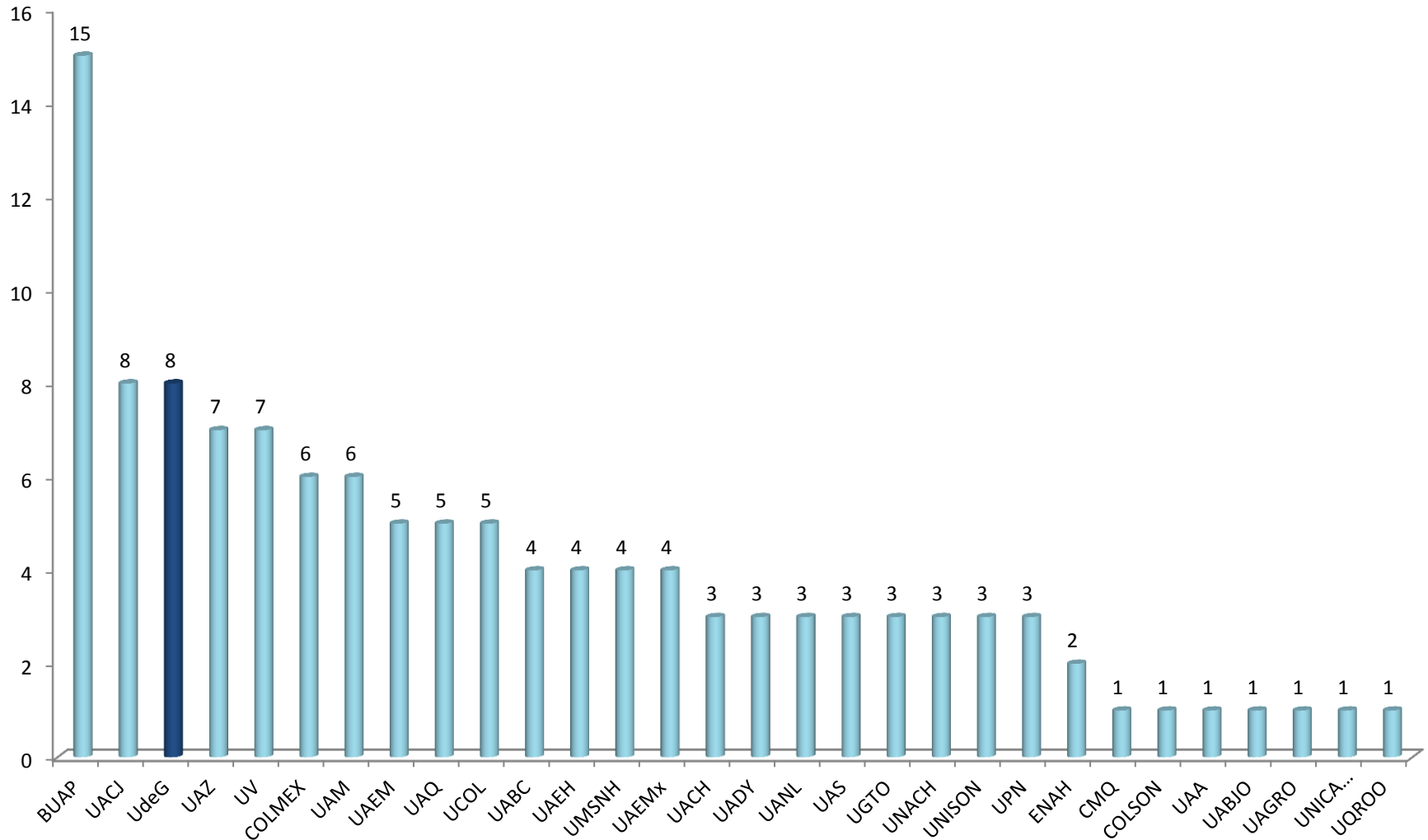


FUENTE: COPLADI con base en información de la página web de PROMEP <http://promep.sep.gob.mx/ca1>

FECHA DE CONSULTA: 31 de enero de 2014.

NOTA: Para el caso de la UAM se han sumado los Cuerpos de todas sus Unidades Académicas.

Número de Cuerpos Académicos Consolidados por Área de Conocimiento: Educación, Humanidades y Artes



FUENTE: COPLADI con base en información de la página web de PROMEP <http://promep.sep.gob.mx/ca1>

FECHA DE CONSULTA: 31 de enero de 2014.

NOTA: Para el caso de la UAM se han sumado los Cuerpos de todas sus Unidades Académicas.

Comparativos internacionales

- **QS UNIVERSITY RANKINGS: LATIN AMÉRICA**
- **SCIMAGO INSTITUTIONS RANKINGS**
- **UNIVERSITY RANKING BY ACADEMIC PERFORMANCE (URAP)**

Instituciones en el QS University rankings: Latin américa

RANKING 2013	INSTITUCIÓN	PAÍS	SCORE
1	Universidade de São Paulo	Brasil	100.0
2	Pontificia Universidad Católica de Chile	Chile	99.9
3	Universidade Estadual de Campinas	Brasil	97.5
4	Universidad de Chile	Chile	93.7
5	Universidad Nacional Autónoma de México	México	92.8
6	Universidad de Los Andes Colombia	Colombia	90.3
7	Tecnológico de Monterrey (ITESM)	México	85.8
8	Universidade Federal do Rio de Janeiro	Brasil	85.4
9	Universidad de Concepción	Chile	83.7
10	Universidad de Santiago de Chile	Chile	82.8
11	Universidad de Buenos Aires	Argentina	82.4
12	Universidad Nacional de Colombia	Colombia	82.2
13	Universidade Federal de Minas Gerais	Brasil	81.6
14	Universidade Federal do Rio Grande Do Sul	Brasil	78.5
50	Universidad de Guadalajara	México	56.3

FUENTE: COPLADI con base en información de la página web de QS University Rankgng <http://www.topuniversities.com/latin-american-rankings>

FECHA DE CONSULTA: 31 de enero de 2014.

Instituciones en el SCImago Institutions Rankings

Ranking Iberoamérica	Ranking Latinoamérica	Ranking nacional	Institución	País	Documentos publicados
1	1	1	Universidade de Sao Paulo	Brasil	47,837
2	2	1	Universidad Nacional Autónoma de México	México	19,349
3	-	1	Universitat de Barcelona	España	16,914
4	3	2	Universidade Estadual de Campinas	Brasil	16,885
5	4	3	Universidade Estadual Paulista "Julio de Mesquita Filho"	Brasil	16,810
6	5	4	Universidade Federal do Rio de Janeiro	Brasil	14,702
7	-	2	Universitat Autonoma de Barcelona	España	14,576
8	-	3	Universidad Complutense de Madrid	España	14,351
9	-	1	Universidade do Porto	Portugal	12,905
10	6	5	Universidade Federal do Rio Grande do Sul	Brasil	12,223
11	-	4	Universitat Politecnica de Catalunya	España	12,010
12	-	5	Universitat de Valencia	España	11,928
13	-	6	Universidad Autonoma de Madrid	España	11,678
14	-	2	Universidade Tecnica de Lisboa	Portugal	11,554
15	7	1	Universidad de Buenos Aires	Argentina	11,452
16	8	6	Universidade Federal de Minas Gerais	Brasil	10,711
17	-	7	Universidad de Granada	España	10,285
18	-	8	Universidad Politecnica de Valencia	España	9,441
19	9	7	Universidade Federal de Sao Paulo	Brasil	9,433
91	44	5	Universidad de Guadalajara	México	2,097

FUENTE: COPLADI con base en información de la página web de SCIMAGO INSTITUTIONS RANKINGS <http://www.scimagoir.com/>

FECHA DE CONSULTA: 31 de enero de 2014.

Instituciones en el University Ranking by Academic Performance (URAP)

Ranking mundial	Universidad	País	Artículos	Citas	Documentos	Impacto en revistas	Citas en revistas	Colaboración internacional
1	Harvard University	USA	126	126	60	108	90	90
2	Johns Hopkins University	USA	119.54	124.15	57.57	107.89	86.34	74.95
3	University of Toronto	Canadá	125.87	118.97	59.94	97.48	77.86	89.26
4	Stanford University	USA	114.94	125.87	54.2	103.3	89.91	71.9
5	University of California Berkeley	USA	115.15	121.48	51.85	101.02	87.5	77.69
6	University of Oxford	Reino Unido	114.26	115.26	52.03	98.36	82.46	89.91
7	University of Washington Seattle	USA	117.15	122.52	54.96	101.6	84.58	70.55
8	University of Michigan Ann Arbor	USA	121.65	119.27	57.72	97.25	79.33	71.66
9	University of California Los Angeles	USA	114.16	120.33	55.4	96.93	80.81	72.41
10	University of Cambridge	Reino Unido	110.81	110.78	50.1	94.66	81.16	85.35
11	University of Tokyo	Japón	122.13	107.69	55.95	98.46	74.29	73.08
12	University of California San Diego	USA	106.22	110.54	50.22	94.94	78.96	68.87
13	University of Pennsylvania	USA	107.39	111.72	52.16	95.07	79.45	63.93
14	Massachusetts Institute of Technology	USA	99.26	111.25	45.41	94.96	85.58	67.5
15	University of California San Francisco	USA	98.98	111.09	48.02	99.21	83.85	61.71
16	Imperial College	Reino Unido	102.09	104.01	49.28	88.11	71.55	81.3
17	Columbia University New York	USA	104.56	108.13	49.99	90.7	75.29	66.49
18	Yale University	USA	103.62	105.66	48.65	91.78	76.27	65.03
19	University College London	Reino Unido	102.26	100.5	49.03	87.7	69.61	78.6
20	Duke University	USA	102.43	106.56	49.06	89.38	72.91	63.16
139	Universidad Nacional Autónoma de México	México	86.58	72.46	39.34	62.76	49.34	60.19
1087	Universidad de Guadalajara	México	63.18	38.45	29.4	43.08	25.64	45.31

FUENTE: COPLADI con base en información de la página web de URAP <http://www.urapcenter.org/>

FECHA DE CONSULTA: 31 de enero de 2014.

Tráfico en los portales de las Universidades Públicas

- CANTIDAD DE TRÁFICO EN LOS PORTALES DE UNIVERSIDADES PÚBLICAS
- RANKING MUNDIAL LATINOAMERICANO EN WEBOMETRICS
- UNIVERSITY WEB RANKING

UNIVERSIDADES POR LA CANTIDAD DE TRÁFICO EN LOS PORTALES DE UNIVERSIDADES PÚBLICAS

Universidad	Sitio Web	Alexa
Universidad Nacional Autónoma de México	http://www.unam.mx	1,784
Instituto Politécnico Nacional	http://www.ipn.mx	17,343
Universidad de Guadalajara	http://www.udg.mx	19,810
Universidad Autónoma Metropolitana	http://www.uam.mx	26,637
Universidad Autónoma de Nuevo León	http://www.uanl.mx	32,316
Universidad de Sonora	http://www.unison.mx	34,443
Universidad de las Américas Puebla	http://www.udlap.mx	46,830
Universidad de Colima	http://www.ucol.mx	47,081
Universidad Veracruzana	http://www.uv.mx	48,592
Benemérita Universidad Autónoma de Puebla	http://www.buap.mx	63,533
Universidad Autónoma de Ciudad Juárez	http://www.uacj.mx	78,957
Universidad Michoacana de San Nicolás de Hidalgo	http://www.umich.mx	88,276
Universidad Autónoma de Chihuahua	http://www.uach.mx	97,112
Universidad Autónoma del Estado de México	http://www.uaemex.mx	100,993
Universidad Autónoma de Baja California	http://www.uabc.mx	103,223
Universidad Autónoma de Yucatán	http://www.uady.mx	113,077
Universidad Autónoma de San Luis Potosí	http://www.uaslp.mx	114,353

FUENTE: Alexa. The web information company. <http://www.alexa.com>

NOTA: El rango de tráfico se basa en tres meses de tráfico de datos históricos agregados de millones de usuarios de la barra de Alexa y es una medida combinada de páginas vistas y los usuarios (entradas). Como primer paso, Alexa calcula el alcance y el número de páginas vistas para todos los sitios en la Web en una base diaria. El principal rango de tráfico Alexa se basa en la media geométrica de estas dos cantidades promedio en el tiempo (de modo que la posición de un sitio refleja tanto el número de usuarios que visitan este sitio, así como el número de páginas en el sitio desde la perspectiva de aquellos usuarios). El cambio de tres meses de duración está determinado por la comparación de la actual clasificación del sitio con su rango desde hace tres meses. Por ejemplo, el 1 de julio, el cambio de tres meses de duración que muestran la diferencia entre el rango de tráfico durante el primer trimestre del año y el rango de tráfico durante el segundo trimestre.

FECHA DE CONSULTA: 31 de enero de 2014.

IES MEXICANAS Y SU LUGAR EN EL RANKING MUNDIAL, LATINOAMERICANO Y A NIVEL NACIONAL, EN WEBOMETRICS

Ranking Latinoamérica	Ranking Mundial	Ranking En México	Universidad
2	70	1	Universidad Nacional Autónoma de México
19	591	2	Centro de Investigación y de Estudios Avanzados del IPN CINVESTAV
20	592	3	Universidad Autónoma Metropolitana
30	861	4	Universidad de Guadalajara
38	950	5	Tecnológico de Monterrey
39	974	6	Instituto Politécnico Nacional
49	1120	7	Universidad Autónoma del Estado de México
61	1327	8	Universidad Michoacana de San Nicolás de Hidalgo
62	1327	9	Universidad de Sonora
68	1407	10	Universidad Autónoma de Nuevo León
70	1434	11	Benemérita Universidad Autónoma de Puebla
75	1488	12	Universidad de Colima
77	1542	13	Universidad Iberoamericana
82	1588	14	Universidad Autónoma de Tamaulipas
85	1652	15	Universidad Autónoma de Querétaro
103	1787	16	Universidad Veracruzana
112	1911	17	Universidad Autónoma de Baja California
122	1977	18	Universidad de Guanajuato
124	1996	19	Universidad Autónoma de Sinaloa
126	2043	20	Universidad de las Américas Puebla

FUENTE: Webometrics. El ranking mundial de Universidades en la red. <http://www.webometrics.info> .

NOTA: El objetivo del Ranking Mundial de Universidades es el de promover la iniciativas Open Access. Una de las formas más prometedoras para distribuir la producción científica de las universidades consiste en el depósito de los artículos científicos y materiales relacionados en los repositorios institucionales o por disciplinas. Con el objeto de mejorar la visibilidad de los repositorios y del uso de buenas prácticas en el desarrollo y funcionamiento de los mismos, se han aislado los datos asociados a repositorios del resto de contenidos de la web utilizando los mismos indicadores web cuantitativos que los describen. Se ha construido un directorio con aquellos repositorios con un dominio o subdominio web autónomo, que recogen artículos académicos o material relacionado que está de forma gratuita a disposición de los usuarios de internet. Se han excluido portales de revistas, sitios únicos de revistas electrónicas y la mayoría de sitios dedicados al archivado de materiales antiguos.

FECHA DE CONSULTA: 31 de enero de 2014.

IES MEXICANAS Y SU LUGAR EN EL UNIVERSITY WEB RANKING POR LA CANTIDAD DE TRÁFICO, POPULARIDAD DE LOS LINKS Y PAGE RANK

UNIVERSIDAD	POSICIÓN MÉXICO
Universidad Nacional Autónoma de México	1
Universidad Autónoma Metropolitana	2
Universidad de Guadalajara	3
Instituto Politécnico Nacional	4
Universidad de Colima	5
Universidad Autónoma de Nuevo León	6
Tecnológico de Monterrey	7
Universidad de las Américas Puebla	8
Universidad Veracruzana	9
Universidad de Sonora	10
Universidad Autónoma del Estado de México	11
Universidad del Mayab	12
Benemerita Universidad Autónoma de Puebla	13
Instituto Tecnológico y de Estudios Superiores de Occidente A.C.	14
Universidad Autónoma del Estado de Hidalgo	15
Colegio de México	16
Universidad Autónoma de Baja California	17
Universidad Iberoamericana	18
Universidad Michoacana de San Nicolás de Hidalgo	19
Universidad del Valle de México A.C.	20

FUENTE: University Web Ranking. El ranking mundial de Universidades en la red. <http://www.4icu.org/>

FECHA DE CONSULTA: 31 de enero de 2014.

Acrónimos de las instituciones

INSTITUCIÓN	ACRÓNIMO
Benemérita Universidad Autónoma de Puebla	BUAP
Universidad Estatal de Sonora	CESUES
Centro de Investigación y de Estudios Avanzados del Instituto Politécnico Nacional	CINVESTAV
El Colegio de México, A.C.	COLMEX
El Colegio Mexiquense, A.C.	CMQ
Escuela Nacional de Antropología e Historia	ENAH
Instituto Mexicano del Seguro Social	IMSS
Instituto Tecnológico de Sonora	ITSON
Instituto Tecnológico y de Estudios Superiores de Monterrey	ITESM
Instituto Politécnico Nacional	IPN
Universidad Autónoma Benito Juárez de Oaxaca	UABJO
Universidad Autónoma de Aguascalientes	UAA
Universidad Autónoma de Baja California	UABC
Universidad Autónoma de Baja California Sur	UABCS
Universidad Autónoma de Campeche	UACAM
Universidad Autónoma de Chiapas	UNACH
Universidad Autónoma de Chihuahua	UACH
Universidad Autónoma de Ciudad Juárez	UACJ
Universidad Autónoma de Coahuila	UAC
Universidad Autónoma de Guerrero	UAGRO
Universidad Autónoma de Nayarit	UAN
Universidad Autónoma de Nuevo León	UANL
Universidad Autónoma de Querétaro	UAQ
Universidad Autónoma de San Luis Potosí	UASLP
Universidad Autónoma de Sinaloa	UAS


INSTITUCIÓN	ACRÓNIMO
Universidad Autónoma de Tamaulipas	UAT
Universidad Autónoma de Tlaxcala	UATx
Universidad Autónoma de Yucatán	UADY
Universidad Autónoma de Zacatecas	UAZ
Universidad Autónoma del Carmen	UNACAR
Universidad Autónoma del Estado de Hidalgo	UAEH
Universidad Autónoma del Estado de México	UAEMx
Universidad Autónoma del Estado de Morelos	UAEM
Universidad Autónoma Metropolitana	UAM
Universidad de Ciencias y Artes de Chiapas	UNICACH
Universidad de Colima	UCOL
Universidad de Guadalajara	UdeG
Universidad de Guanajuato	UGTO
Universidad de Occidente Sinaloa	UDO
Universidad de Quintana Roo	UQROO
Universidad de Sonora	UNISON
Universidad del Istmo	ISTMO
Universidad del Mar	UMAR
Universidad del Papaloapan	UP
Universidad Juárez Autónoma de Tabasco	UJAT
Universidad de la Sierra	US
Universidad Juárez del Estado de Durango	UJED
Universidad Michoacana de San Nicolás de Hidalgo	UMSNH
Universidad Pedagógica Nacional	UPN
Universidad Veracruzana	UV
Universidad del Valle de México	UVM
Universidad Nacional Autónoma de México	UNAM



UNIVERSIDAD DE GUADALAJARA

Red Universitaria de Jalisco

VICERRECTORÍA EJECUTIVA



COPLADI
Coordinación General de Planeación y Desarrollo Institucional

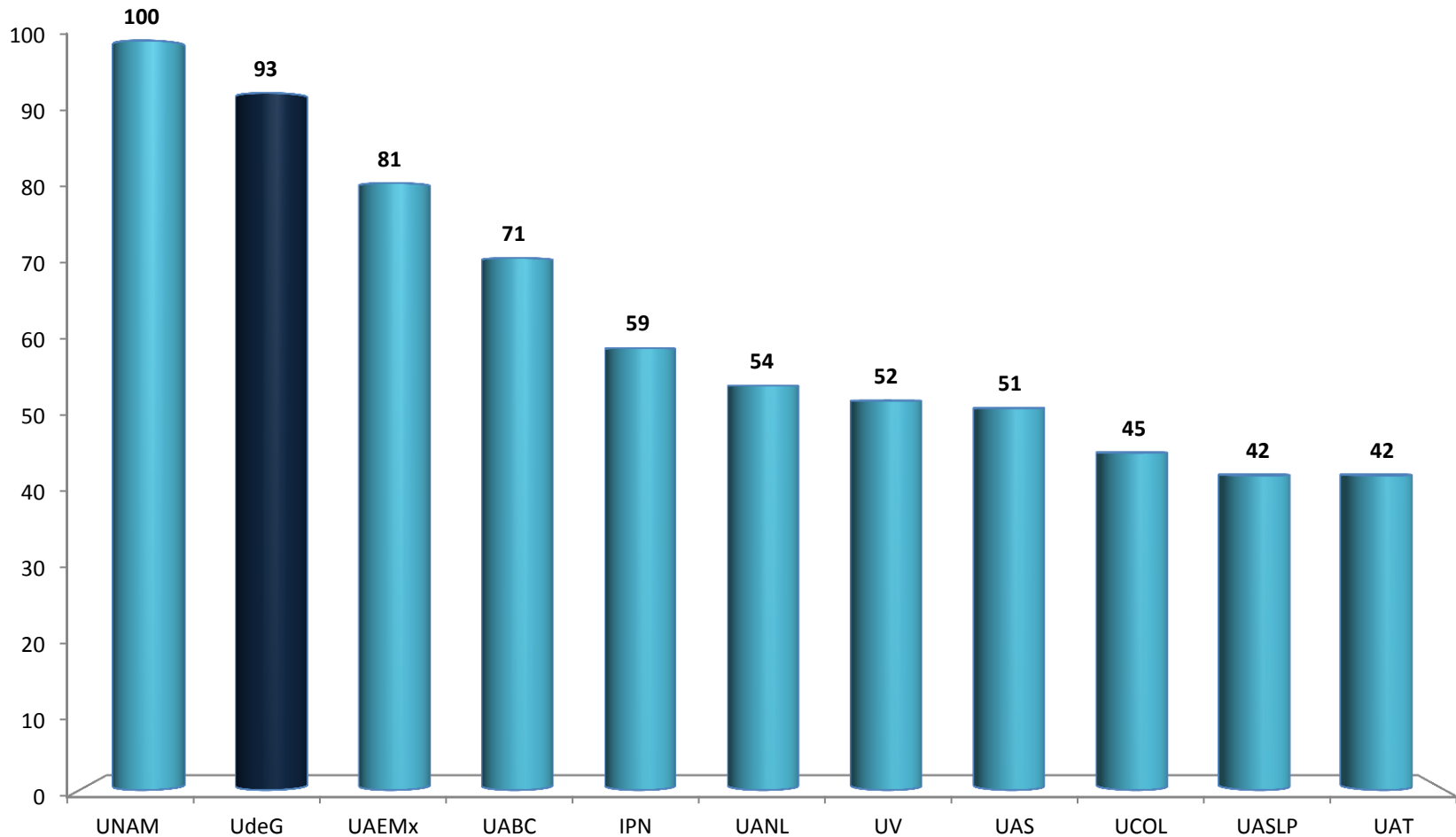
Indicadores y Comparativos Nacionales e Internacionales

Febrero 2014

Competitividad Académica

- PROGRAMAS DE LICENCIATURA Y TSU ACREDITADOS
- PROGRAMAS DE LICENCIATURA Y TSU EN NIVEL 1 DE LOS CIEES
- PROGRAMAS DE POSGRADO EN PNPC
- PRODUCCIÓN CIENTÍFICA
- PLANTELES CON PRONUNCIAMIENTO FAVORABLE DEL COMITÉ DIRECTIVO DEL SNB

Universidades públicas por el número de PE acreditados (Licenciatura y TSU)



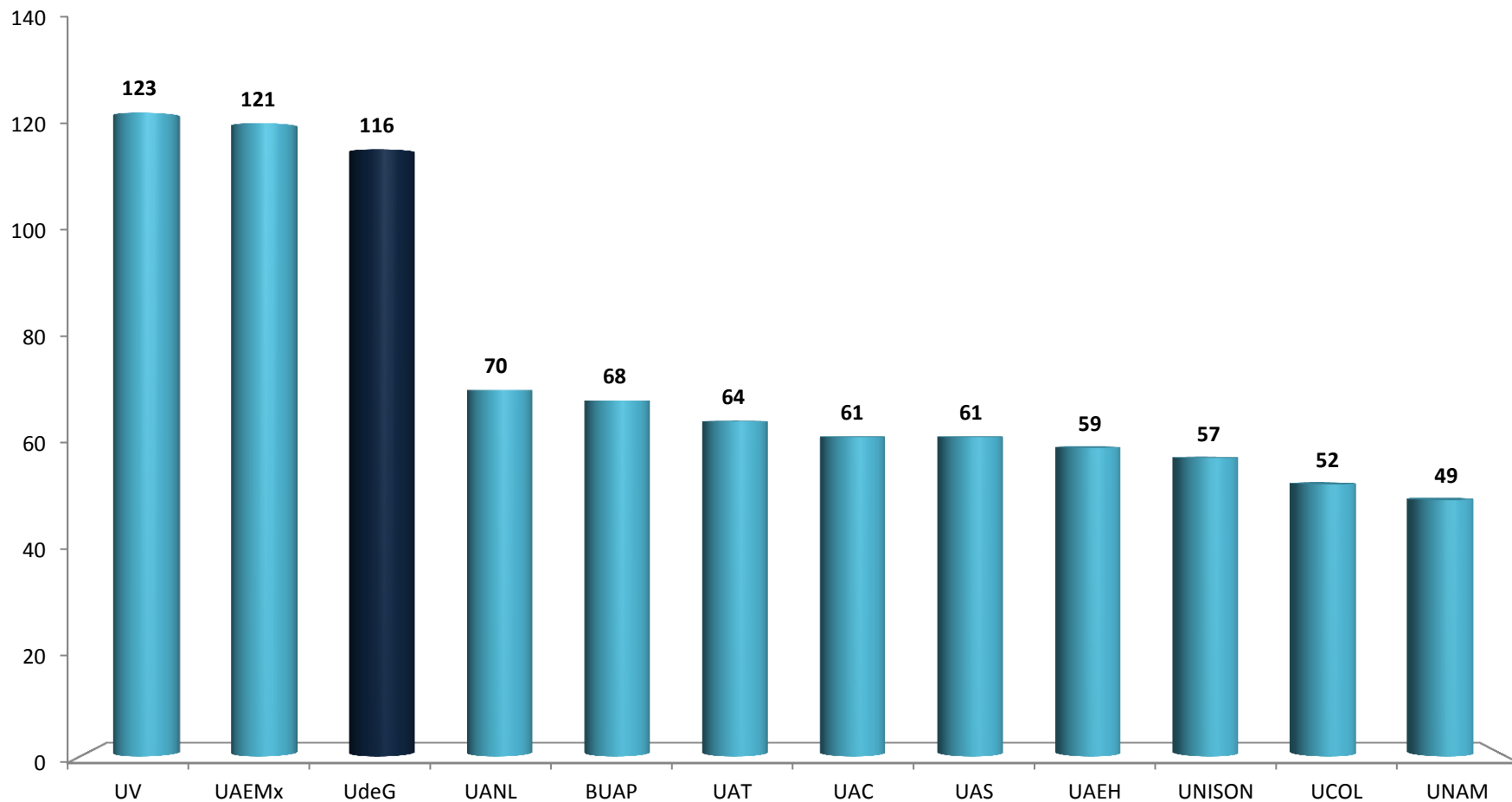
FUENTE: Consejo para la Acreditación de la Educación Superior A. C. www.copaes.org.mx/ y para el caso de la UdeG: Coordinación de Innovación Educativa y Pregrado, Coordinación General Académica de la UdeG.

FECHA DE CONSULTA: 28 de febrero de 2014.

FECHA DE CORTE: Enero de 2014.

NOTA: En la UdeG se contabiliza 2 programas de Nivelación y 91 licenciaturas.

Universidades públicas por el número de PE de pregrado en nivel 1 de CIEES



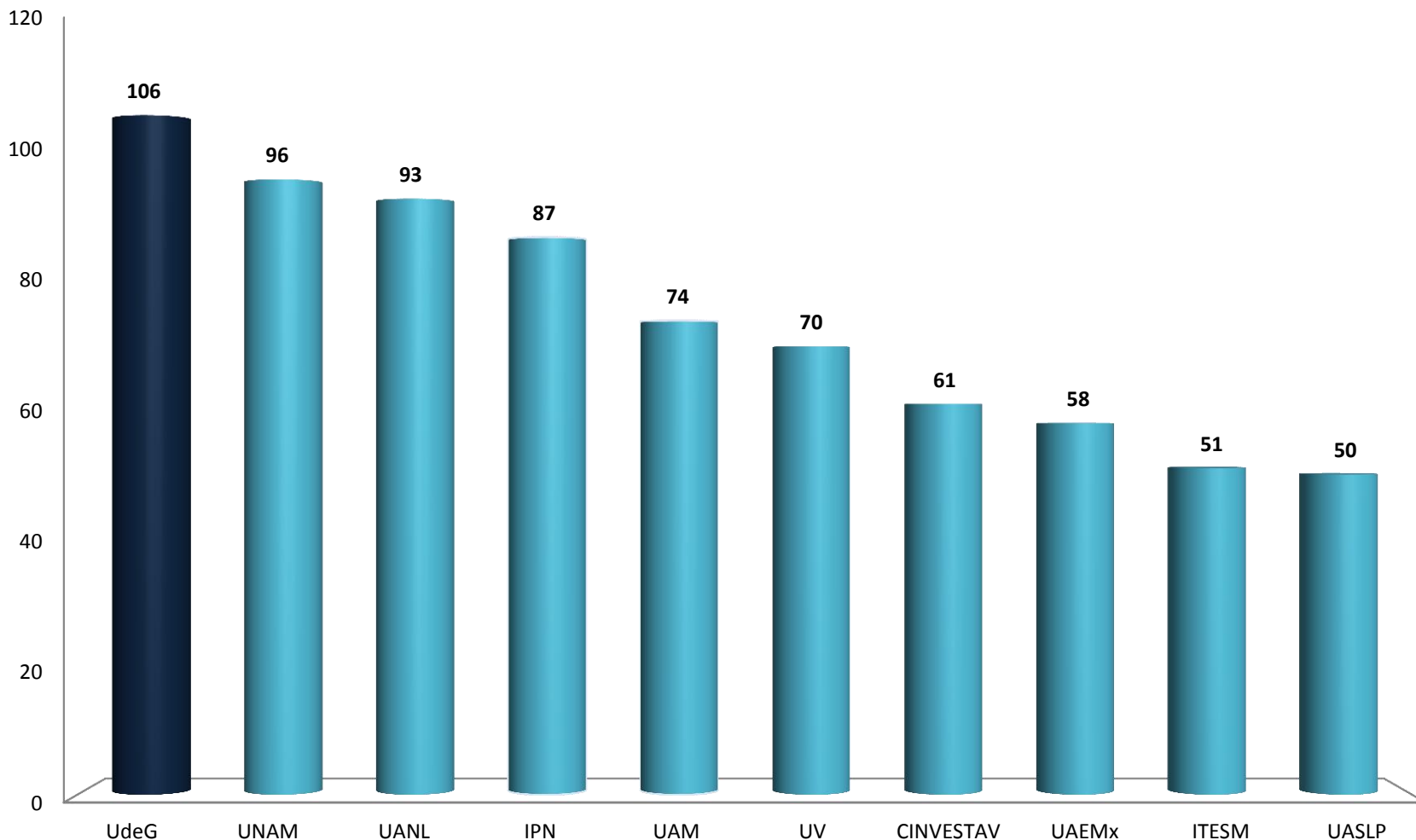
FUENTE: Comités Interinstitucionales para la Evaluación de la Educación Superior: www.ciees.edu.mx y para el caso de la UdeG: Coordinación de Innovación Educativa y Pregrado, Coordinación General Académica, de la UdeG.

FECHA DE CORTE: 31 de enero de 2014, para la UdeG 28 de febrero de 2014.

FECHA DE CONSULTA: 28 de febrero de 2014.

NOTA: El número de PE en Nivel 1 de los CIEES en la UdeG es 104, excede el registrado ya que los CIEES emiten un dictamen por cada una de las orientaciones con las que cuenta cada programa educativo y por cada una de las sedes en las que se imparte.

IES por el número de PE de posgrado registrados en el Padrón Nacional de Posgrados de Calidad (PNPC)

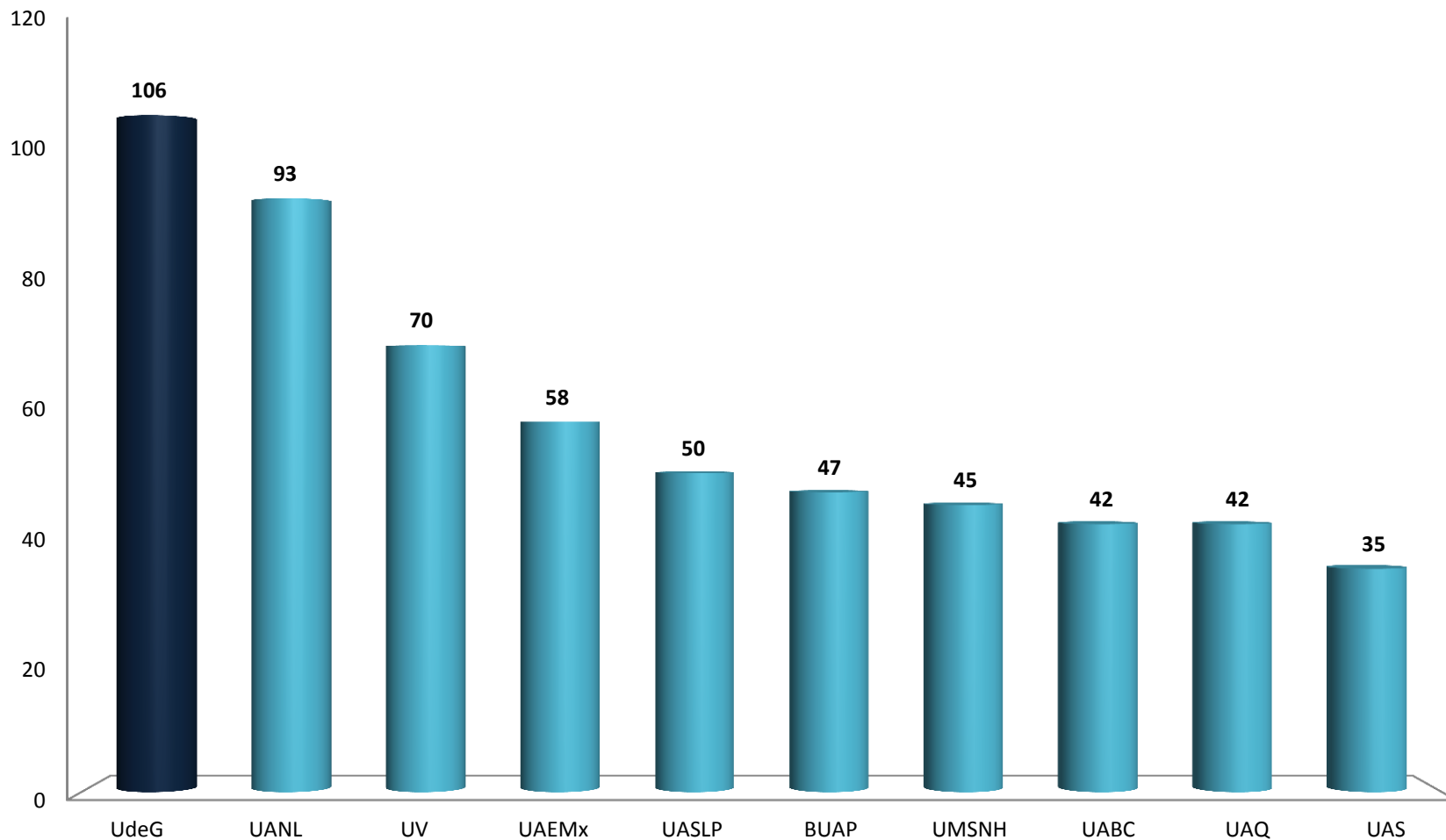


FUENTE: Coordinación de Investigación y Posgrado de la Coordinación General Académica y la página web del sistema de consulta del CONACyT

http://svrtmp.main.conacyt.mx/ConsultasPNPC/buscar_estad_padron.php

FECHA DE CONSULTA: 28 de febrero de 2014.

Universidades Públicas Estatales por el número de PE de posgrado registrados en el Padrón Nacional de Posgrados de Calidad (PNPC)

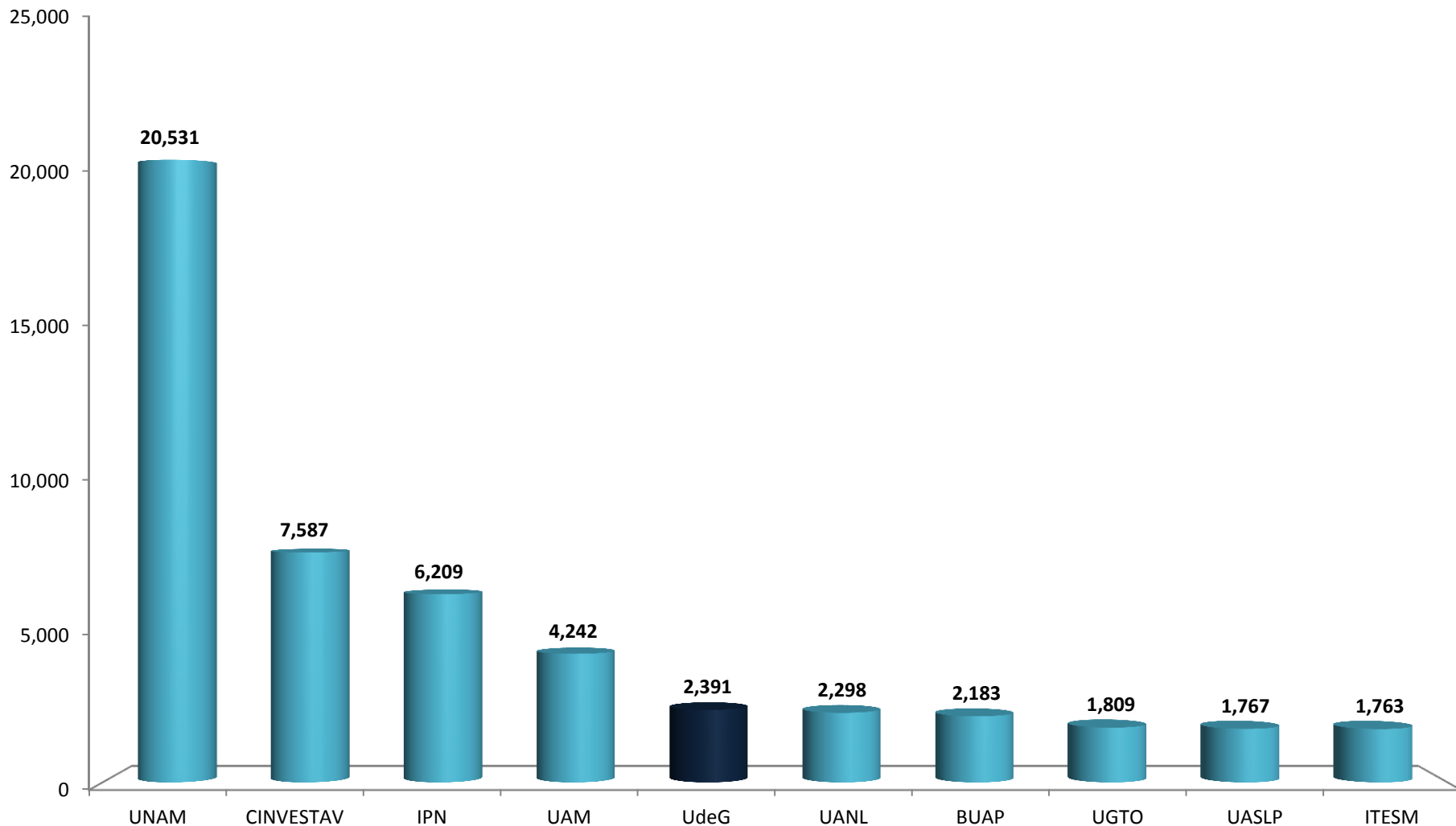


FUENTE: Coordinación de Investigación y Posgrado de la Coordinación General Académica y la página web del sistema de consulta del CONACyT

http://svrtmp.main.conacyt.mx/ConsultasPNPC/buscar_estad_padron.php

FECHA DE CONSULTA: 28 de febrero de 2014.

IES mexicanas por el número de publicaciones en revistas científicas

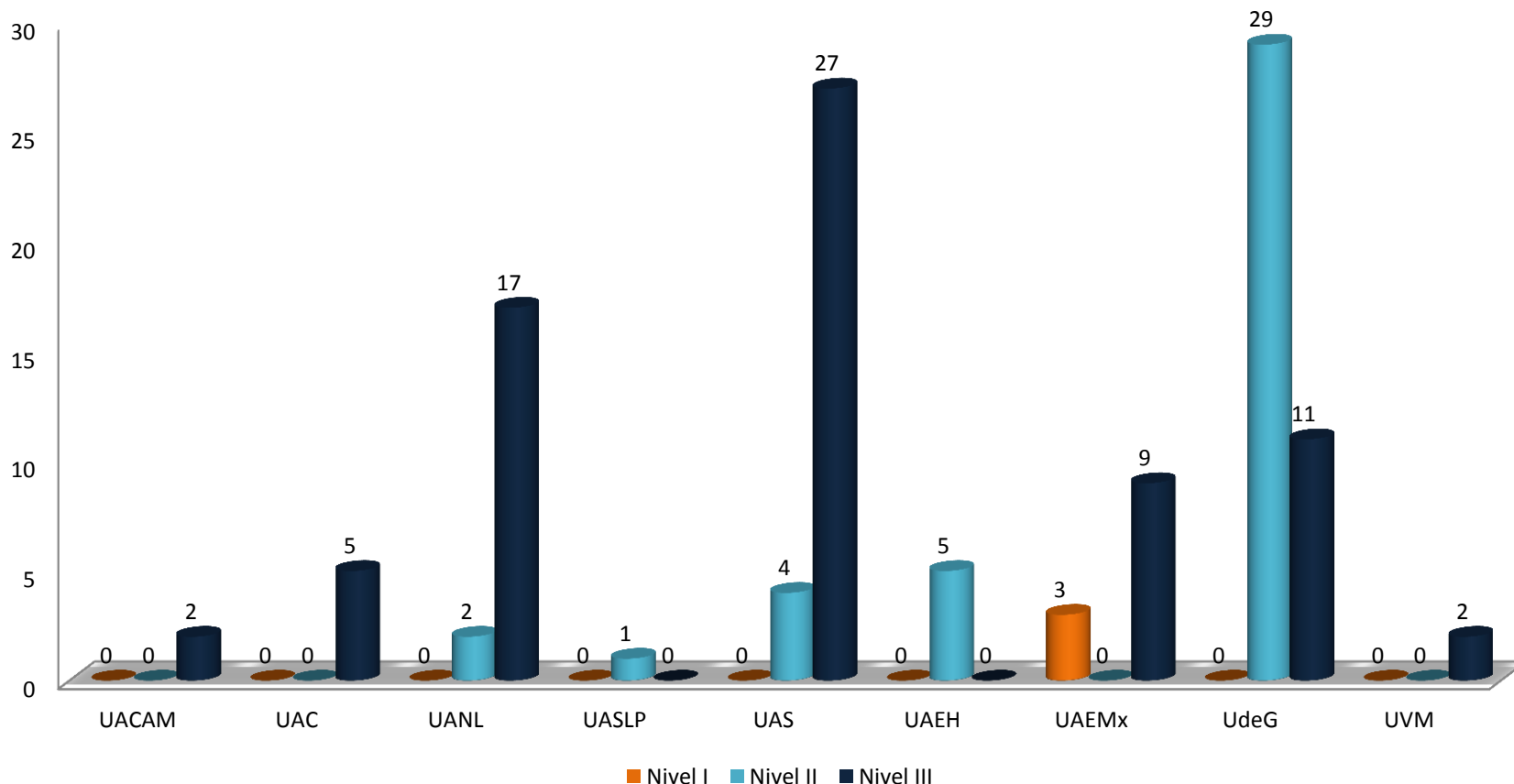


FUENTE: Scimago Institutions Rankings: <http://www.scimagoir.com/>

NOTA: Producción científica de la institución medida en número de publicaciones en revistas científicas. En publicaciones con coautoría, se asigna un punto a cada una de las instituciones participantes.

FECHA DE CONSULTA: 28 de febrero de 2014.

Universidades por el número de planteles que han obtenido pronunciamiento favorable del Comité Directivo del Sistema Nacional de Bachillerato



FUENTE: Sistema Nacional de Bachillerato <http://www.copeems.mx/planteles/planteles-miembros-del-snb>

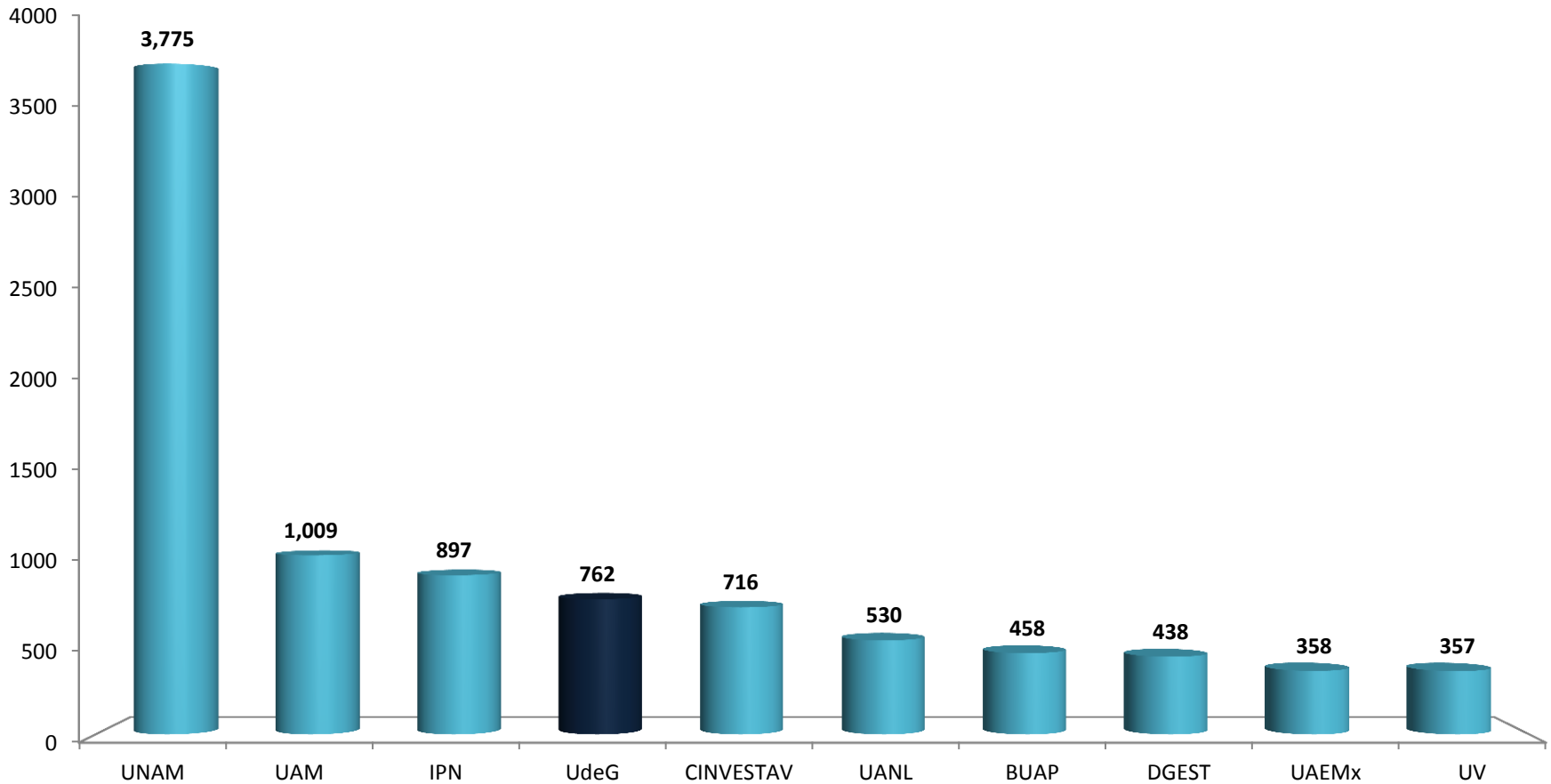
NOTA: De la UdeG tienen pronunciamiento en nivel III la escuela Preparatoria no. 9 y su módulo Santa Anita, la Preparatoria Regional de Lagos de Moreno y sus módulos Ojuelos, San Diego de Alejandría, Unión de San Antonio y Villa Hidalgo; tienen pronunciamiento en nivel II la escuela Preparatoria Regional de Zapotlanejo y su módulo Matatlán, la escuela Preparatoria Regional de Atotonilco y su módulo Ayotlán, extensiones San Francisco de Asís y La Rivera, la Preparatoria Regional de Autlán y sus módulos Ayutla y Tenamaxtlán, extensiones Atengo y Sayotlán del Oro, la Preparatoria Regional de La Barca y su módulo Jamay, la Escuela Preparatoria Regional de San Martín de Hidalgo y sus módulos Cocula y Villa Corona, extensión Buenavista, la Preparatoria Regional de Sayula y sus módulos Amacueca, San Gabriel y Tapalpa.

FECHA DE CONSULTA: 28 de febrero de 2014.

Capacidad Académica

- INVESTIGADORES MIEMBROS DEL SNI
- PORCENTAJE DE PTC ADSCRITOS EN EL SNI
- PTC CON PERFIL REGISTRADO EN PROMEP
- PORCENTAJE DE PTC CON POSGRADO QUE CUENTAN CON PERFIL DESEABLE
- CUERPOS ACADÉMICOS
- PORCENTAJE DE PTC CON POSGRADO

IES por número de miembros en el Sistema Nacional de Investigadores



FUENTE: UdeG: Coordinación de Investigación y Posgrado de la Coordinación General Académica. Para el resto de las Universidades

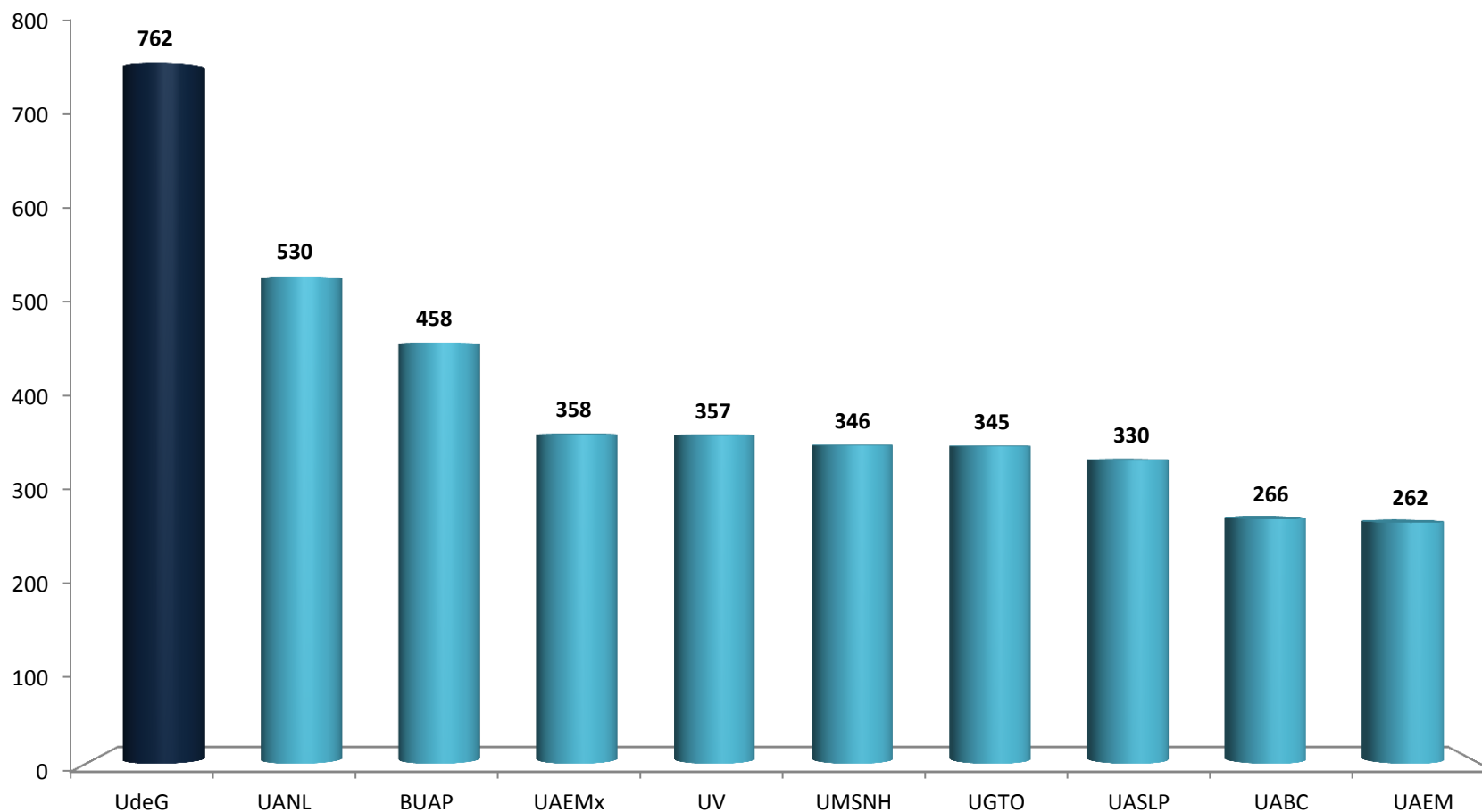
<http://www.sicyt.gob.mx/sicyt/cms/paginas/investigadores.jsp>

FECHA DE CORTE: Diciembre 2013. Para UdeG: febrero de 2014.

FECHA DE CONSULTA: 28 de febrero de 2014.

NOTA: En la UdeG no están incluidos 3 miembros del Sistema Nacional de Creadores de Arte. Se toman en cuenta únicamente PTC que son miembros del SNI cuya carta de reconocimiento está con la Universidad de Guadalajara. Aunado a esto, la adscripción por CU se encuentra tal y como CONACyT la reconoce, para cambios de adscripción de CU, el investigador debe realizar un trámite de notificación, que es personal ante el CONACyT.

Universidades Públicas Estatales por número de miembros en el Sistema Nacional de Investigadores



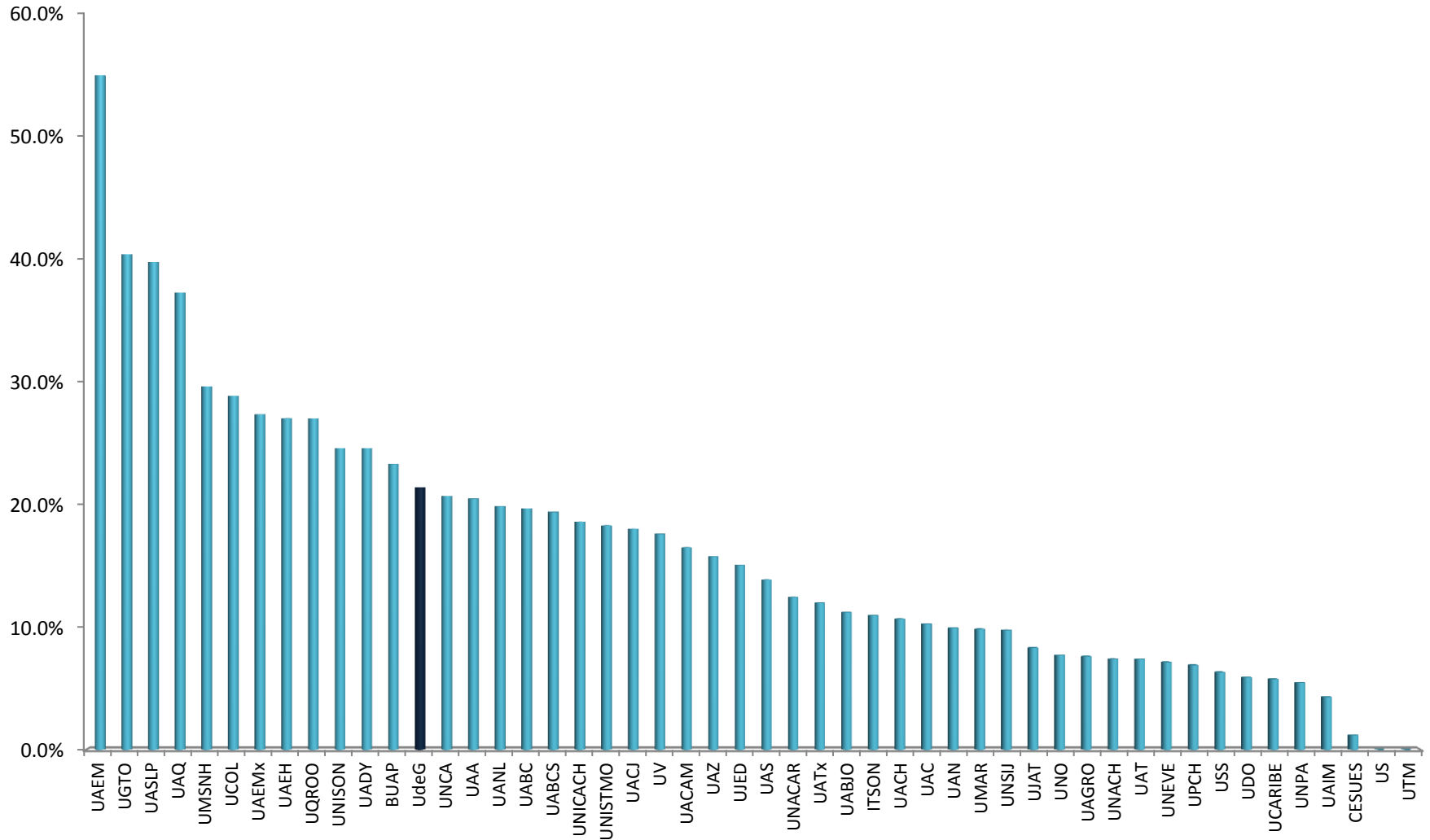
FUENTE: UdeG: Coordinación de Investigación y Posgrado de la Coordinación General Académica. Para el resto de las Universidades <http://www.sicyt.gob.mx/sicyt/cms/paginas/investigadores.jsp>

FECHA DE CORTE: Diciembre de 2013. Para UdeG: febrero de 2014.

FECHA DE CONSULTA: 28 de febrero de 2014.

NOTA: En la UdeG no están incluidos 3 miembros del Sistema Nacional de Creadores de Arte. Se toman en cuenta únicamente PTC que son miembros del SNI cuya carta de reconocimiento está con la Universidad de Guadalajara. Aunado a esto, la adscripción por CU se encuentra tal y como CONACyT la reconoce, para cambios de adscripción de CU, el investigador debe realizar un trámite de notificación, que es personal ante el CONACyT.

Porcentaje de profesores de tiempo completo adscritos en el SNI



FUENTE: Informes Trimestrales Promep: <http://promep.sep.gob.mx/trimestrales.html>. CONACyT, Investigadores vigentes 2013 en SNI: <http://www.sicyt.gob.mx/sicyt/cms/paginas/investigadores.jsp>

FECHA DE CORTE: Para UdeG 28 de febrero de 2014, para el resto de las universidades investigadores vigentes a diciembre de 2013 y cuarto trimestre 2013 PROMEP.

Porcentaje de profesores de tiempo completo adscritos en el SNI

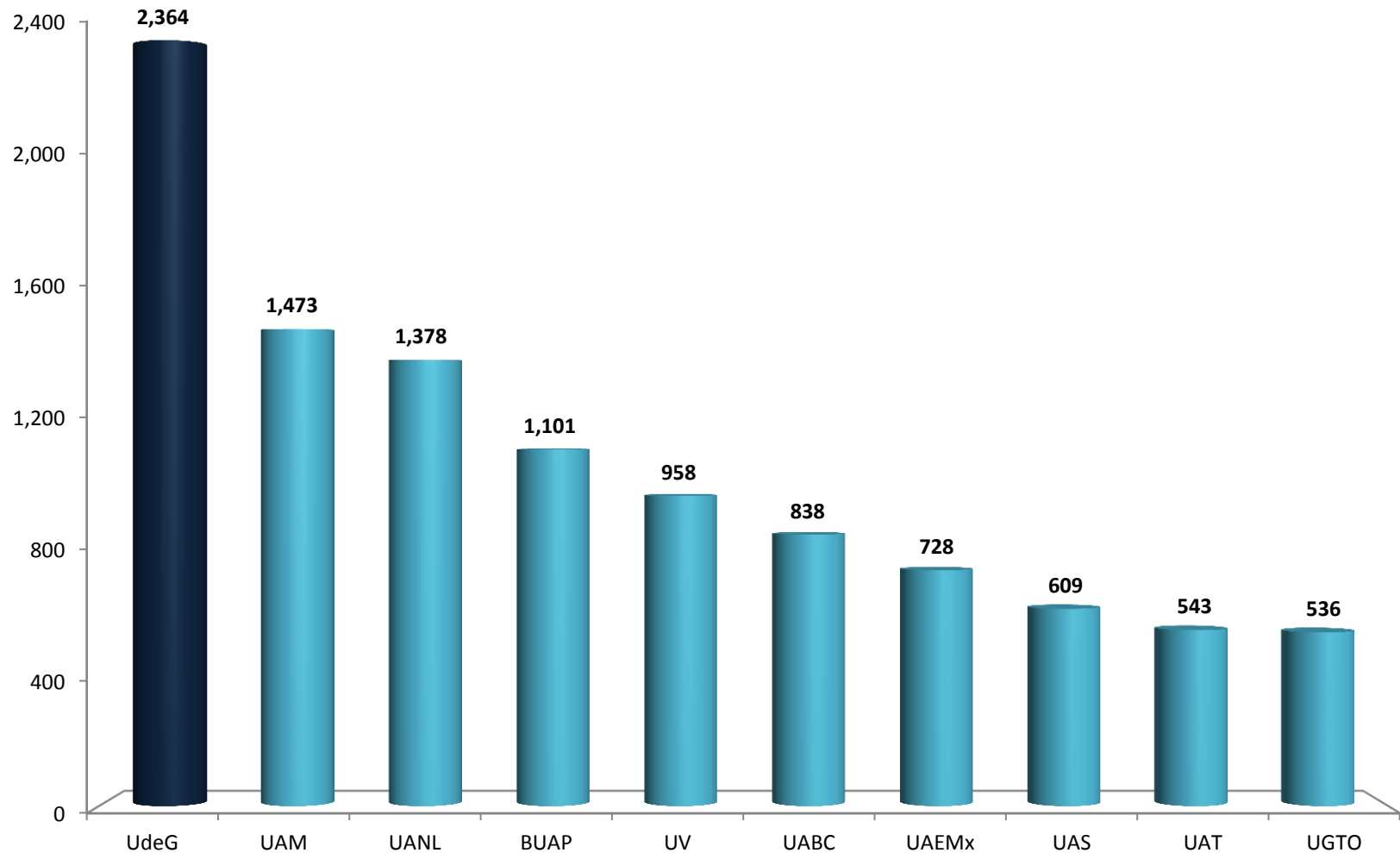
#	Siglas	Universidad	%SNI
1	UAEM	Universidad Autónoma del Estado de Morelos	55.0%
2	UGTO	Universidad de Guanajuato	40.4%
3	UASLP	Universidad Autónoma de San Luis Potosí	39.8%
4	UAQ	Universidad Autónoma de Querétaro	37.3%
5	UMSNH	Universidad Michoacana de San Nicolás de Hidalgo	29.6%
6	UCOL	Universidad de Colima	28.9%
7	UAEMx	Universidad Autónoma del Estado de México	27.4%
8	UAEH	Universidad Autónoma del Estado de Hidalgo	27.0%
9	UQROO	Universidad de Quintana Roo	27.0%
10	UNISON	Universidad de Sonora	24.6%
11	UADY	Universidad Autónoma de Yucatán	24.6%
12	BUAP	Benemérita Universidad Autónoma de Puebla	23.3%
13	UdeG	Universidad de Guadalajara	21.3%
14	UNCA	Universidad de la Cañada	20.7%
15	UAA	Universidad Autónoma de Aguascalientes	20.5%
16	UANL	Universidad Autónoma de Nuevo León	19.9%
17	UABC	Universidad Autónoma de Baja California	19.7%
18	UABCS	Universidad Autónoma de Baja California Sur	19.4%
19	UNICACH	Universidad de Ciencias y Artes de Chiapas	18.6%
20	UNISTMO	Universidad del Istmo	18.3%
21	UACJ	Universidad Autónoma de Ciudad Juárez	18.0%
22	UV	Universidad Veracruzana	17.6%
23	UACAM	Universidad Autónoma de Campeche	16.5%
24	UAZ	Universidad Autónoma de Zacatecas	15.8%
25	UJED	Universidad Juárez del Estado de Durango	15.1%
26	UAS	Universidad Autónoma de Sinaloa	13.9%
27	UNACAR	Universidad Autónoma del Carmen	12.4%
28	UATx	Universidad Autónoma de Tlaxcala	12.0%
29	UABJO	Universidad Autónoma Benito Juárez de Oaxaca	11.2%
30	ITSON	Instituto Tecnológico de Sonora	10.9%

#	Siglas	Universidad	%SNI
31	UACH	Universidad Autónoma de Chihuahua	10.7%
32	UAC	Universidad Autónoma de Coahuila	10.2%
33	UAN	Universidad Autónoma de Nayarit	9.9%
34	UMAR	Universidad del Mar	9.8%
35	UNSIJ	Universidad de la Sierra Juárez	9.8%
36	UJAT	Universidad Juárez Autónoma de Tabasco	8.3%
37	UNO	Universidad de Oriente	7.7%
38	UAGRO	Universidad Autónoma de Guerrero	7.6%
39	UNACH	Universidad Autónoma de Chiapas	7.4%
40	UAT	Universidad Autónoma de Tamaulipas	7.4%
41	UNEVE	Universidad Estatal del Valle de Ecatepec	7.1%
42	UPCH	Universidad Popular de la Chontalpa	6.9%
43	USS	Universidad de la Sierra Sur	6.3%
44	UDO	Universidad de Occidente	5.9%
45	UCARIBE	Universidad del Caribe	5.7%
46	UNPA	Universidad del Papaloapan	5.4%
47	UAIM	Universidad Autónoma Indígena de México	4.3%
48	CESUES	Universidad Estatal de Sonora	1.2%
49	US	Universidad de la Sierra	0.0%
50	UTM	Universidad Tecnológica de la Mixteca	0.0%

FUENTE: Informes Trimestrales Promep : <http://promep.sep.gob.mx/trimestrales.html>. CONACyT, Investigadores vigentes 2013 en SNI <http://www.sicyt.gob.mx/sicyt/cms/paginas/investigadores.jsp>

FECHA DE CORTE: Para UdeG 28 de febrero de 2014, para el resto de las universidades investigadores vigentes a diciembre de 2013 y cuarto trimestre 2013 PROMEP.

Universidades Públicas por el número de profesores con perfil PROMEP

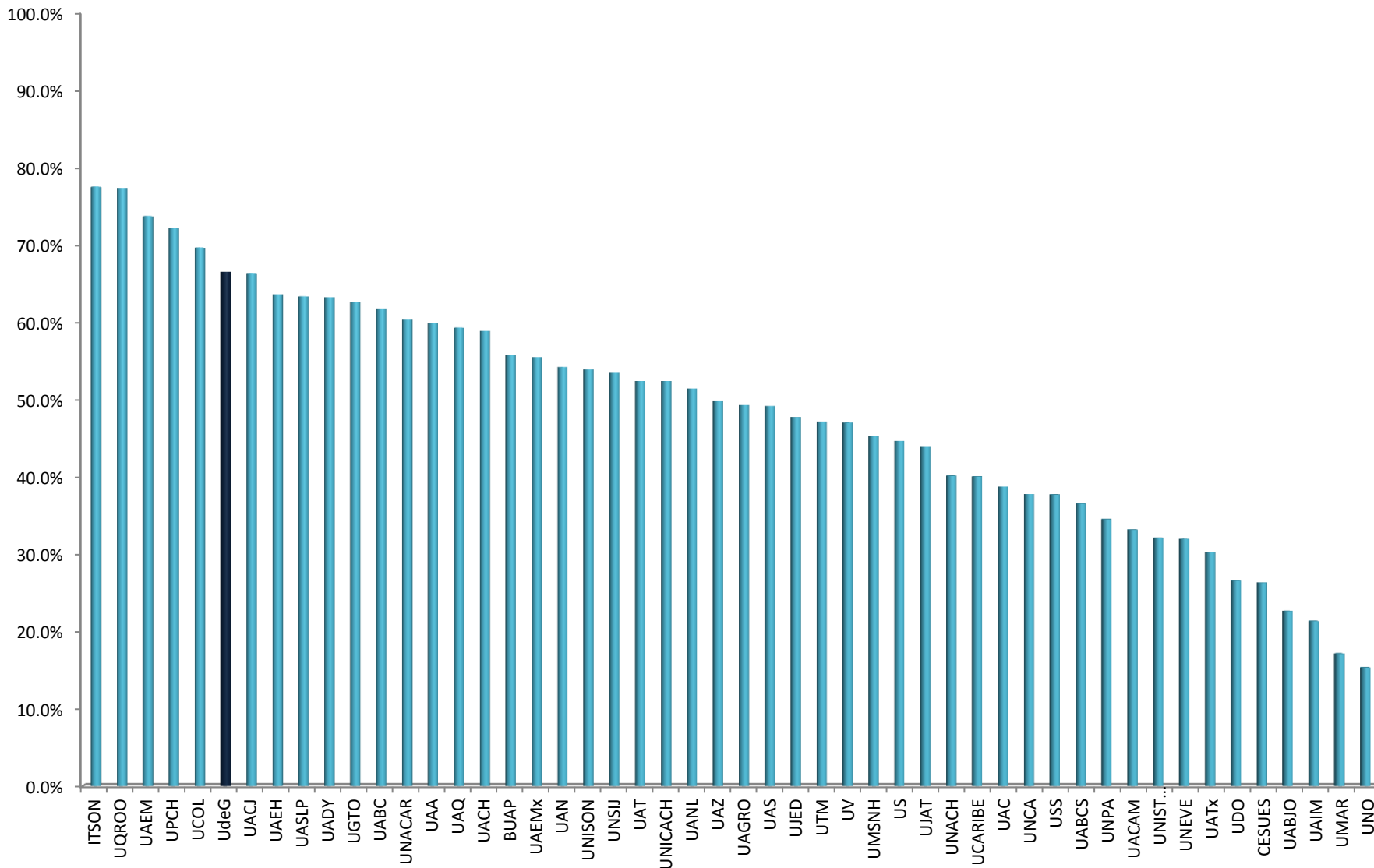


FUENTE: Para UdeG, UMEFORA, para el resto de las universidades informes trimestrales PROMEP. <http://promep.sep.gob.mx/trimestrales.html>

FECHA DE CORTE: Para UdeG 28 de febrero de 2014, para el resto de las universidades cuarto trimestre 2013.

FECHA DE CONSULTA: 28 de febrero de 2013.

Porcentaje de profesores de tiempo completo con perfil PROMEP



FUENTE: Para UdeG UMEFORA, para el resto de las universidades informes trimestrales PROMEP, <http://promep.sep.gob.mx/trimestrales.html>

FECHA DE CORTE: Para UdeG 28 de febrero de 2014, para el resto de las universidades cuarto trimestre 2013.

FECHA DE CONSULTA: 28 de febrero de 2014.

Porcentaje de profesores de tiempo completo con perfil PROMEP

#	Siglas	Universidad	%Perfil
1	ITSON	Instituto Tecnológico de Sonora	77.7%
2	UQROO	Universidad de Quintana Roo	77.6%
3	UAEM	Universidad Autónoma del Estado de Morelos	73.9%
4	UPCH	Universidad Popular de la Chontalpa	72.4%
5	UCOL	Universidad de Colima	69.9%
6	UdeG	Universidad de Guadalajara	66.8%
7	UACJ	Universidad Autónoma de Ciudad Juárez	66.5%
8	UAEH	Universidad Autónoma del Estado de Hidalgo	63.9%
9	UASLP	Universidad Autónoma de San Luis Potosí	63.6%
10	UADY	Universidad Autónoma de Yucatán	63.4%
11	UGTO	Universidad de Guanajuato	62.8%
12	UABC	Universidad Autónoma de Baja California	62.0%
13	UNACAR	Universidad Autónoma del Carmen	60.5%
14	UAA	Universidad Autónoma de Aguascalientes	60.1%
15	UAQ	Universidad Autónoma de Querétaro	59.5%
16	UACH	Universidad Autónoma de Chihuahua	59.1%
17	BUAP	Benemérita Universidad Autónoma de Puebla	56.0%
18	UAEMx	Universidad Autónoma del Estado de México	55.7%
19	UAN	Universidad Autónoma de Nayarit	54.4%
20	UNISON	Universidad de Sonora	54.1%
21	UNSIJ	Universidad de la Sierra Juárez	53.7%
22	UAT	Universidad Autónoma de Tamaulipas	52.6%
23	UNICACH	Universidad de Ciencias y Artes de Chiapas	52.6%
24	UANL	Universidad Autónoma de Nuevo León	51.6%
25	UAZ	Universidad Autónoma de Zacatecas	49.9%
26	UAGRO	Universidad Autónoma de Guerrero	49.5%
27	UAS	Universidad Autónoma de Sinaloa	49.4%
28	UJED	Universidad Juárez del Estado de Durango	47.9%
29	UTM	Universidad Tecnológica de la Mixteca	47.4%
30	UV	Universidad Veracruzana	47.2%

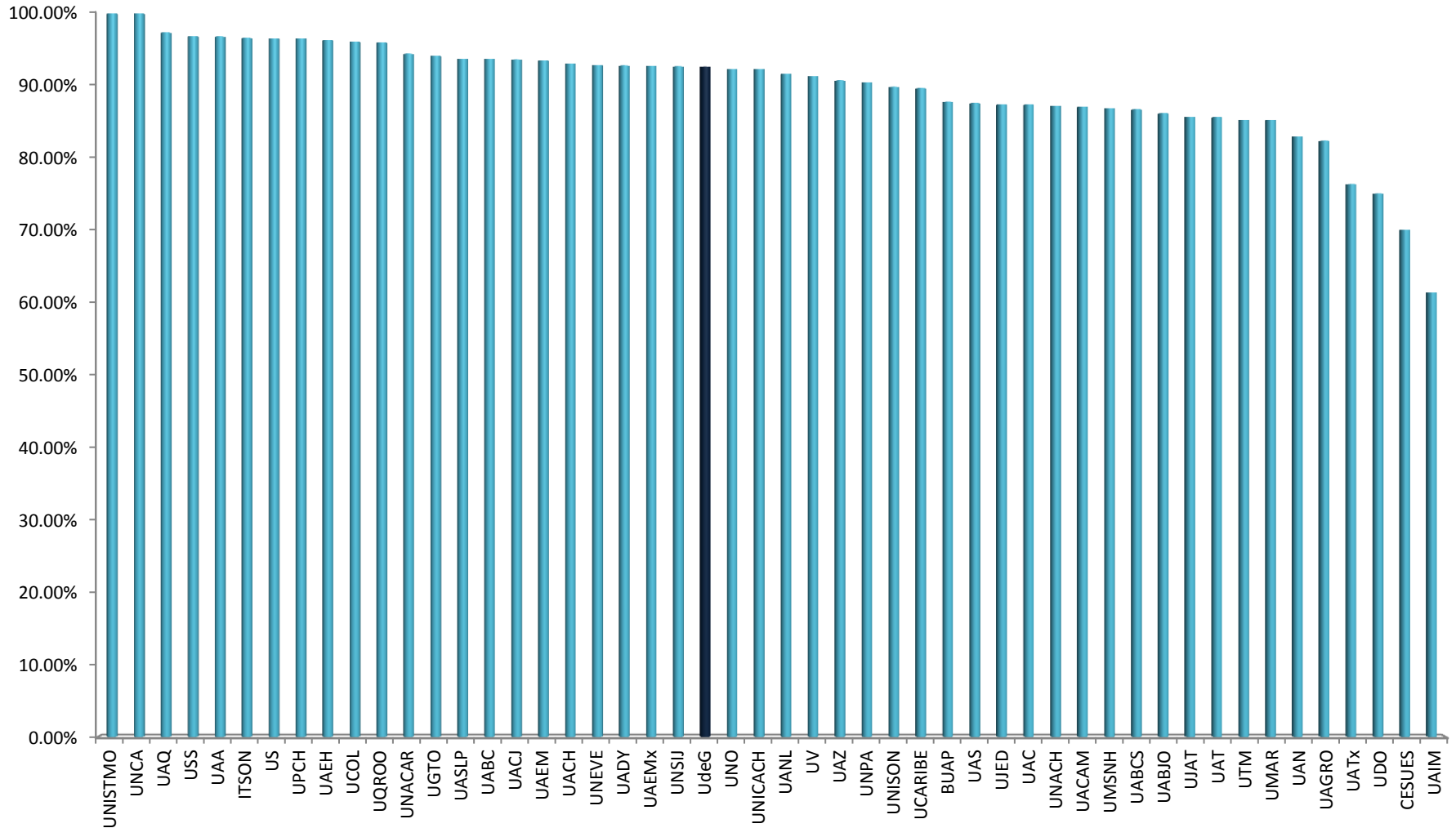
#	Siglas	Universidad	%Perfil
31	UMSNH	Universidad Michoacana de San Nicolás de Hidalgo	45.5%
32	US	Universidad de la Sierra	44.8%
33	UJAT	Universidad Juárez Autónoma de Tabasco	44.1%
34	UNACH	Universidad Autónoma de Chiapas	40.3%
35	UCARIBE	Universidad del Caribe	40.2%
36	UAC	Universidad Autónoma de Coahuila	38.9%
37	UNCA	Universidad de la Cañada	37.9%
38	USS	Universidad de la Sierra Sur	37.9%
39	UABCS	Universidad Autónoma de Baja California Sur	36.7%
40	UNPA	Universidad del Papaloapan	34.7%
41	UACAM	Universidad Autónoma de Campeche	33.3%
42	UNISTMO	Universidad del Istmo	32.3%
43	UNEVE	Universidad Estatal del Valle de Ecatepec	32.1%
44	UATx	Universidad Autónoma de Tlaxcala	30.4%
45	UDO	Universidad de Occidente	26.7%
46	CESUES	Universidad Estatal de Sonora	26.5%
47	UABJO	Universidad Autónoma Benito Juárez de Oaxaca	22.8%
48	UAIM	Universidad Autónoma Indígena de México	21.4%
49	UMAR	Universidad del Mar	17.2%
50	UNO	Universidad de Oriente	15.4%

FUENTE: Para UdeG UMEFORA, para el resto de las universidades informes trimestrales PROMEP. <http://promep.sep.gob.mx/trimestrales.html>

FECHA DE CORTE: Para UdeG 28 de febrero de 2014, para el resto de las universidades cuarto trimestre 2013.

FECHA DE CONSULTA: 28 de febrero de 2014.

Porcentaje de profesores de tiempo completo con posgrado



FUENTE: Para UdeG UMEFORA, para el resto de las universidades informes trimestrales PROMEP. <http://promep.sep.gob.mx/trimestrales.html>

FECHA DE CORTE: Para UdeG 28 de febrero de 2014, para el resto de las universidades cuarto trimestre 2013.

FECHA DE CONSULTA: 28 de febrero de 2014.

Porcentaje de profesores de tiempo completo con posgrado

#	Siglas	Institución	% Posg
1	UNISTMO	Universidad del Istmo	100.0%
2	UNCA	Universidad de la Cañada	100.0%
3	UAQ	Universidad Autónoma de Querétaro	97.4%
4	USS	Universidad de la Sierra Sur	96.8%
5	UAA	Universidad Autónoma de Aguascalientes	96.8%
6	ITSON	Instituto Tecnológico de Sonora	96.6%
7	US	Universidad de la Sierra	96.6%
8	UPCH	Universidad Popular de la Chontalpa	96.6%
9	UAEH	Universidad Autónoma del Estado de Hidalgo	96.3%
10	UCOL	Universidad de Colima	96.1%
11	UQROO	Universidad de Quintana Roo	96.0%
12	UNACAR	Universidad Autónoma del Carmen	94.4%
13	UGTO	Universidad de Guanajuato	94.1%
14	UASLP	Universidad Autónoma de San Luis Potosí	93.7%
15	UABC	Universidad Autónoma de Baja California	93.7%
16	UACJ	Universidad Autónoma de Ciudad Juárez	93.6%
17	UAEM	Universidad Autónoma del Estado de Morelos	93.5%
18	UACH	Universidad Autónoma de Chihuahua	93.1%
19	UNEVE	Universidad Estatal del Valle de Ecatepec	92.9%
20	UADY	Universidad Autónoma de Yucatán	92.8%
21	UAEMx	Universidad Autónoma del Estado de México	92.7%
22	UNSIJ	Universidad de la Sierra Juárez	92.7%
23	UdeG	Universidad de Guadalajara	92.7%
24	UNO	Universidad de Oriente	92.3%
25	UNICACH	Universidad de Ciencias y Artes de Chiapas	92.3%
26	UANL	Universidad Autónoma de Nuevo León	91.6%
27	UV	Universidad Veracruzana	91.3%
28	UAZ	Universidad Autónoma de Zacatecas	90.7%
29	UNPA	Universidad del Papaloapan	90.5%
30	UNISON	Universidad de Sonora	89.9%

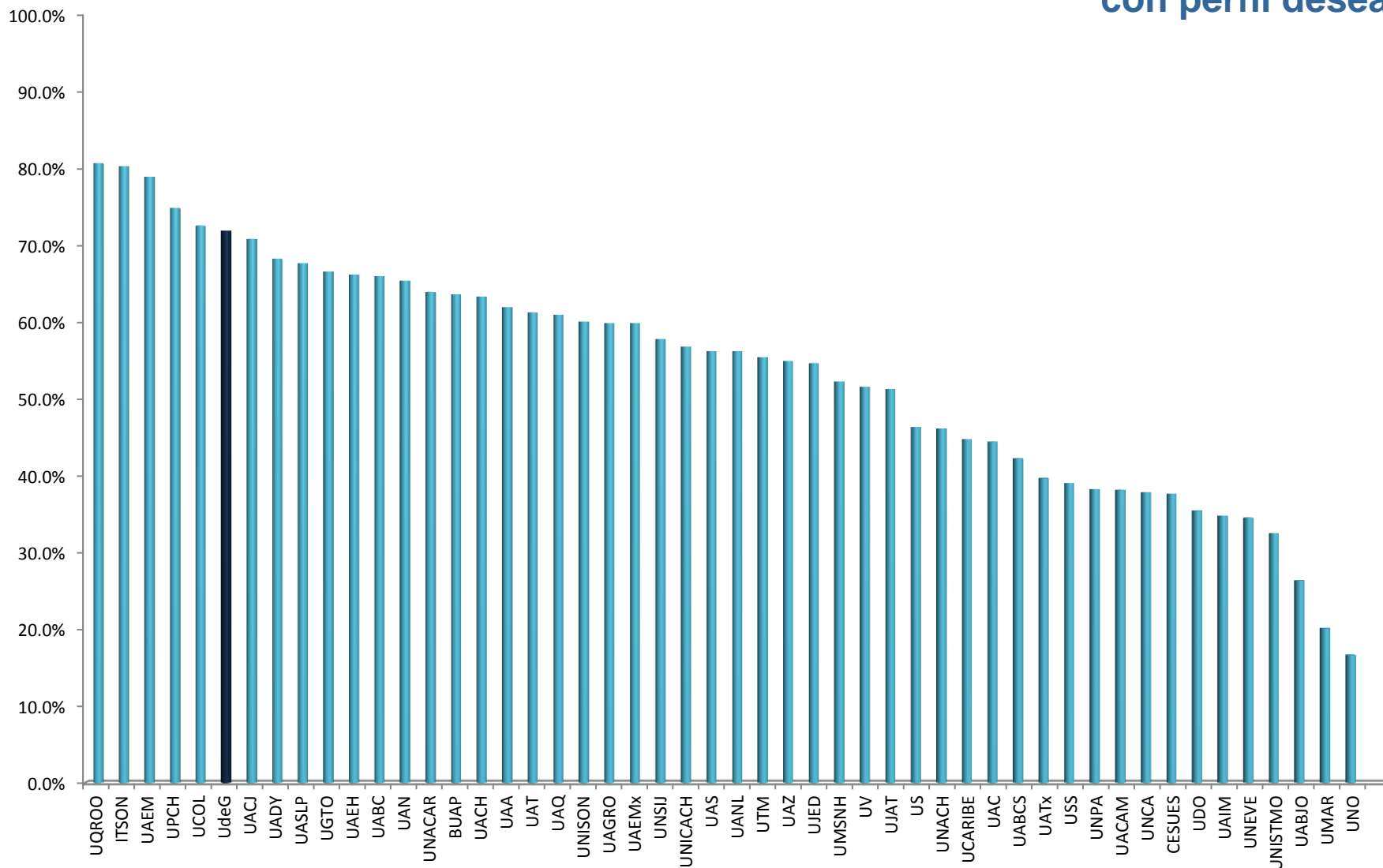
#	Siglas	Universidad	%Posg
31	UCARIBE	Universidad del Caribe	89.7%
32	BUAP	Benemérita Universidad Autónoma de Puebla	87.8%
33	UAS	Universidad Autónoma de Sinaloa	87.6%
34	UJED	Universidad Juárez del Estado de Durango	87.4%
35	UAC	Universidad Autónoma de Coahuila	87.4%
36	UNACH	Universidad Autónoma de Chiapas	87.2%
37	UACAM	Universidad Autónoma de Campeche	87.1%
38	UMSNH	Universidad Michoacana de San Nicolás de Hidalgo	86.9%
39	UABCS	Universidad Autónoma de Baja California Sur	86.7%
40	UABJO	Universidad Autónoma Benito Juárez de Oaxaca	86.2%
41	UJAT	Universidad Juárez Autónoma de Tabasco	85.7%
42	UAT	Universidad Autónoma de Tamaulipas	85.7%
43	UTM	Universidad Tecnológica de la Mixteca	85.3%
44	UMAR	Universidad del Mar	85.2%
45	UAN	Universidad Autónoma de Nayarit	83.0%
46	UAGRO	Universidad Autónoma de Guerrero	82.4%
47	UATx	Universidad Autónoma de Tlaxcala	76.4%
48	UDO	Universidad de Occidente	75.1%
49	CESUES	Universidad Estatal de Sonora	70.1%
50	UAIM	Universidad Autónoma Indígena de México	61.4%

FUENTE: Para UdeG UMEFORA, para el resto de las universidades informes trimestrales PROMEP. <http://promep.sep.gob.mx/trimestrales.html>

FECHA DE CORTE: Para UdeG 28 de febrero de 2014, para el resto de las universidades cuarto trimestre 2013.

FECHA DE CONSULTA: 28 de febrero de 2014.

Porcentaje de profesores de tiempo completo con posgrado que cuentan con perfil deseable



FUENTE: Para UdeG UMEFORA, para el resto de las universidades informes trimestrales PROMEP. <http://promep.sep.gob.mx/trimestrales.html>

FECHA DE CORTE: Para UdeG 28 de febrero de 2014, para el resto de las universidades cuarto trimestre 2013.

FECHA DE CONSULTA: 28 de febrero de 2014.

Porcentaje de profesores de tiempo completo con posgrado que cuentan con perfil deseable

#	Siglas	Universidad	%Perf
1	UQROO	Universidad de Quintana Roo	80.8%
2	ITSON	Instituto Tecnológico de Sonora	80.5%
3	UAEM	Universidad Autónoma del Estado de Morelos	79.1%
4	UPCH	Universidad Popular de la Chontalpa	75.0%
5	UCOL	Universidad de Colima	72.7%
6	UdeG	Universidad de Guadalajara	71.3%
7	UACJ	Universidad Autónoma de Ciudad Juárez	71.0%
8	UADY	Universidad Autónoma de Yucatán	68.4%
9	UASLP	Universidad Autónoma de San Luis Potosí	67.8%
10	UGTO	Universidad de Guanajuato	66.7%
11	UAEH	Universidad Autónoma del Estado de Hidalgo	66.3%
12	UABC	Universidad Autónoma de Baja California	66.1%
13	UAN	Universidad Autónoma de Nayarit	65.5%
14	UNACAR	Universidad Autónoma del Carmen	64.1%
15	BUAP	Benemérita Universidad Autónoma de Puebla	63.8%
16	UACH	Universidad Autónoma de Chihuahua	63.5%
17	UAA	Universidad Autónoma de Aguascalientes	62.1%
18	UAT	Universidad Autónoma de Tamaulipas	61.4%
19	UAQ	Universidad Autónoma de Querétaro	61.1%
20	UNISON	Universidad de Sonora	60.2%
21	UAGRO	Universidad Autónoma de Guerrero	60.0%
22	UAEMx	Universidad Autónoma del Estado de México	60.0%
23	UNSIJ	Universidad de la Sierra Juárez	57.9%
24	UNICACH	Universidad de Ciencias y Artes de Chiapas	56.9%
25	UAS	Universidad Autónoma de Sinaloa	56.3%
26	UANL	Universidad Autónoma de Nuevo León	56.3%
27	UTM	Universidad Tecnológica de la Mixteca	55.6%
28	UAZ	Universidad Autónoma de Zacatecas	55.0%
29	UJED	Universidad Juárez del Estado de Durango	54.8%
30	UMSNH	Universidad Michoacana de San Nicolás de Hidalgo	52.4%

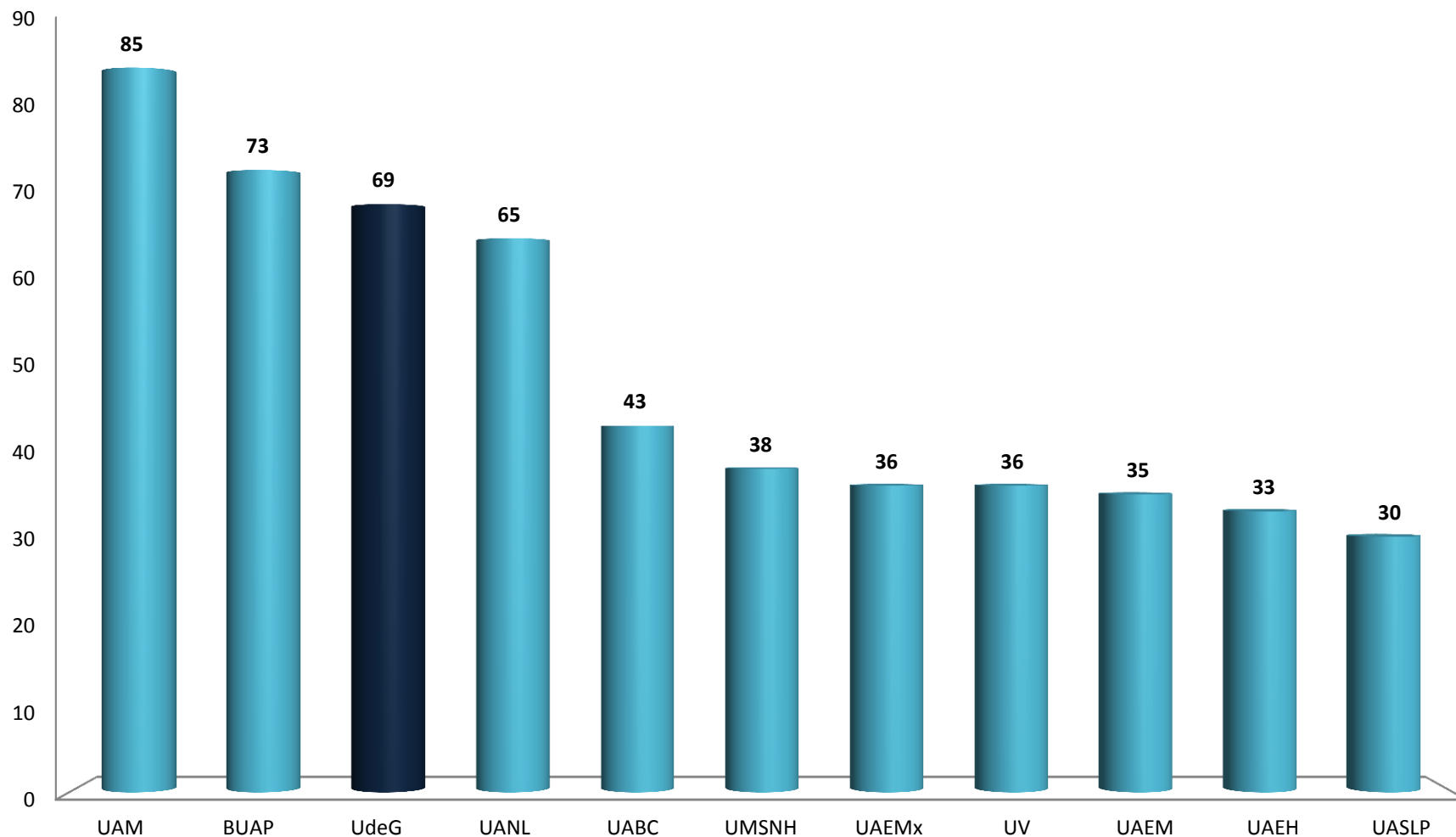
#	Siglas	Universidad	%Perf
31	UV	Universidad Veracruzana	51.7%
32	UJAT	Universidad Juárez Autónoma de Tabasco	51.4%
33	US	Universidad de la Sierra	46.4%
34	UNACH	Universidad Autónoma de Chiapas	46.2%
35	UCARIBE	Universidad del Caribe	44.9%
36	UAC	Universidad Autónoma de Coahuila	44.5%
37	UABCS	Universidad Autónoma de Baja California Sur	42.4%
38	UATx	Universidad Autónoma de Tlaxcala	39.8%
39	USS	Universidad de la Sierra Sur	39.1%
40	UNPA	Universidad del Papaloapan	38.3%
41	UACAM	Universidad Autónoma de Campeche	38.3%
42	UNCA	Universidad de la Cañada	37.9%
43	CESUES	Universidad Estatal de Sonora	37.8%
44	UDO	Universidad de Occidente	35.5%
45	UAIM	Universidad Autónoma Indígena de México	34.9%
46	UNEVE	Universidad Estatal del Valle de Ecatepec	34.6%
47	UNISTMO	Universidad del Istmo	32.6%
48	UABJO	Universidad Autónoma Benito Juárez de Oaxaca	26.4%
49	UMAR	Universidad del Mar	20.2%
50	UNO	Universidad de Oriente	16.7%

FUENTE: Para UdeG UMEFORA, para el resto de las universidades informes trimestrales PROMEP. <http://promep.sep.gob.mx/trimestrales.html>

FECHA DE CORTE: Para UdeG 28 de febrero de 2014, para el resto de las universidades cuarto trimestre 2013.

FECHA DE CONSULTA: 28 de febrero de 2014.

Universidades por el Número de Cuerpos Académicos Consolidados

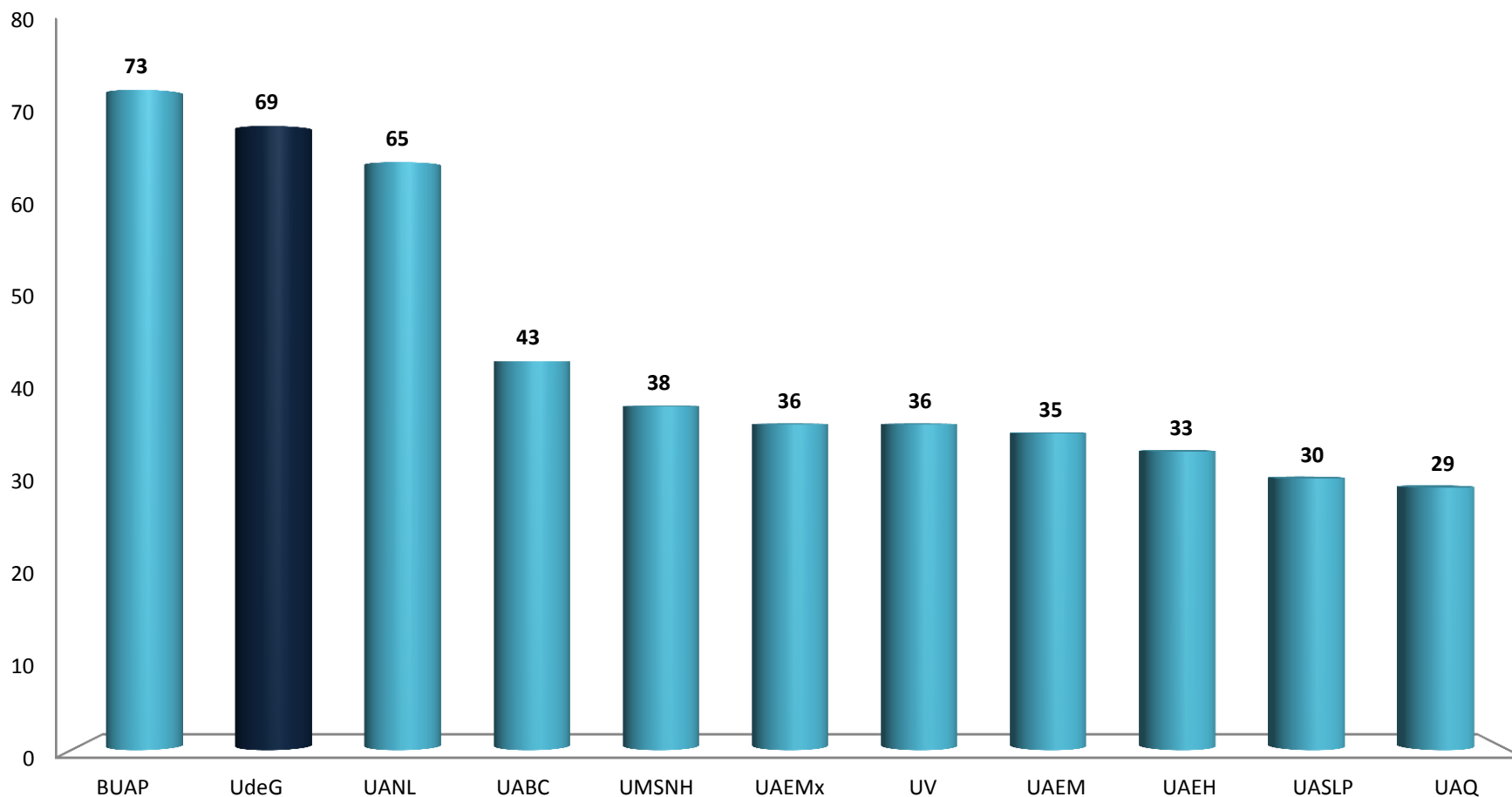


FUENTE: PROMEP <http://promep.sep.gob.mx/ca1/>

FECHA DE CONSULTA: 28 de febrero de 2014.

NOTA: Para el caso de la UAM se han sumado los Cuerpos de todas sus Unidades Académicas.

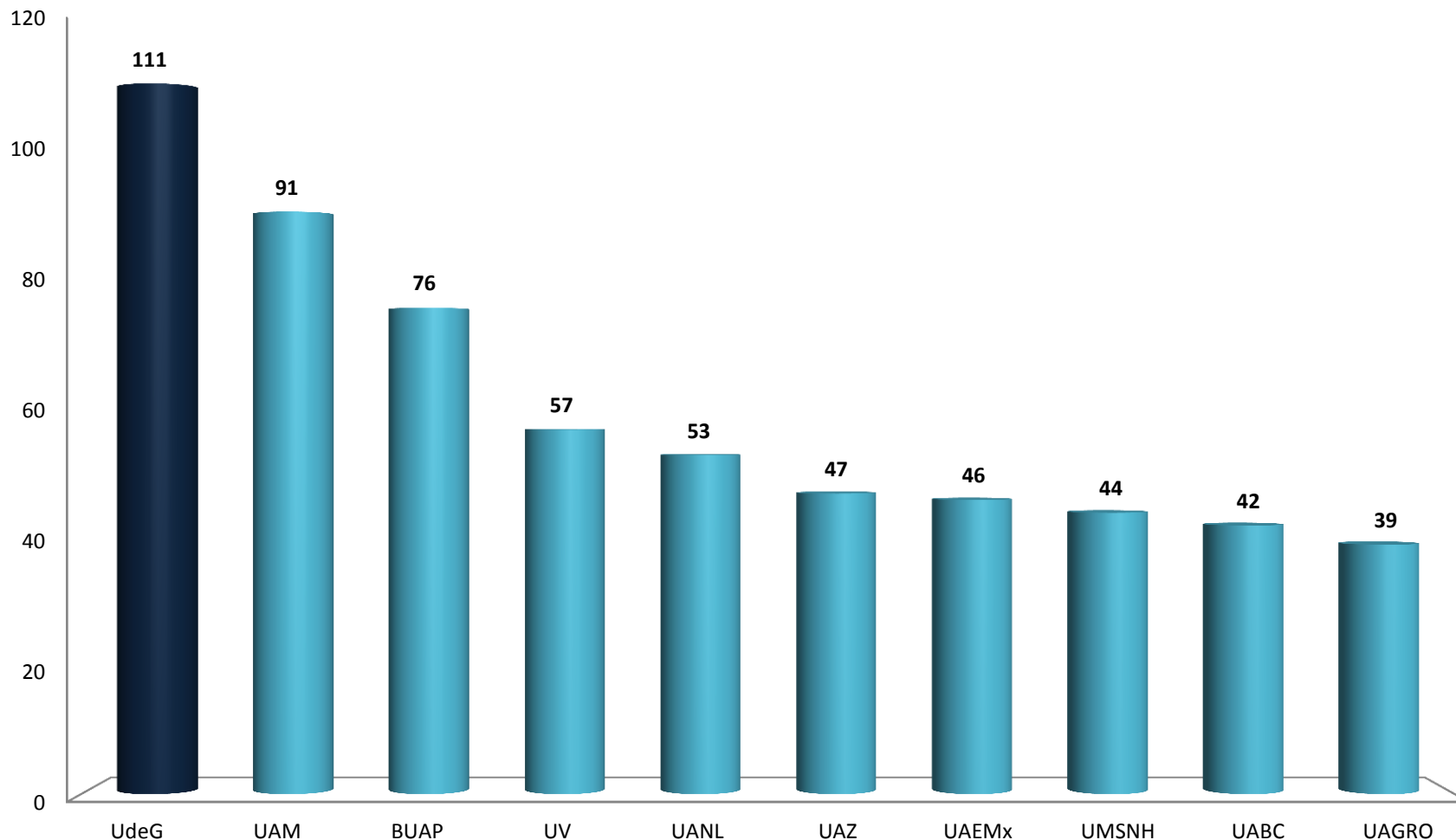
Universidades Públicas Estatales por el Número de Cuerpos Académicos Consolidados



FUENTE: PROMEP <http://promep.sep.gob.mx/ca1>

FECHA DE CONSULTA: 28 de febrero de 2014.

Universidades por el Número de Cuerpos Académicos en Consolidación



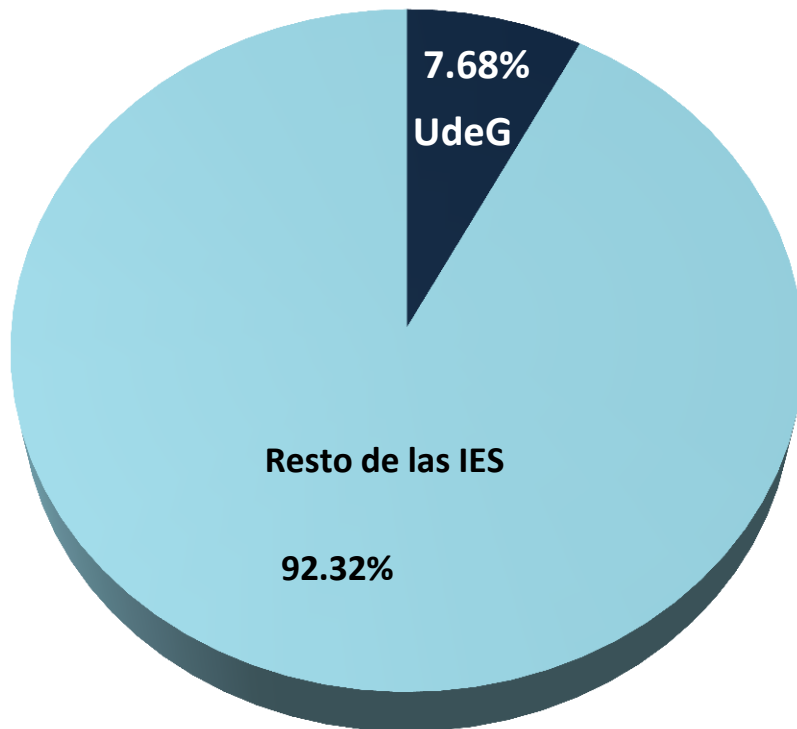
FUENTE: PROMEP <http://promep.sep.gob.mx/ca1>

FECHA DE CONSULTA: 28 de febrero de 2014.

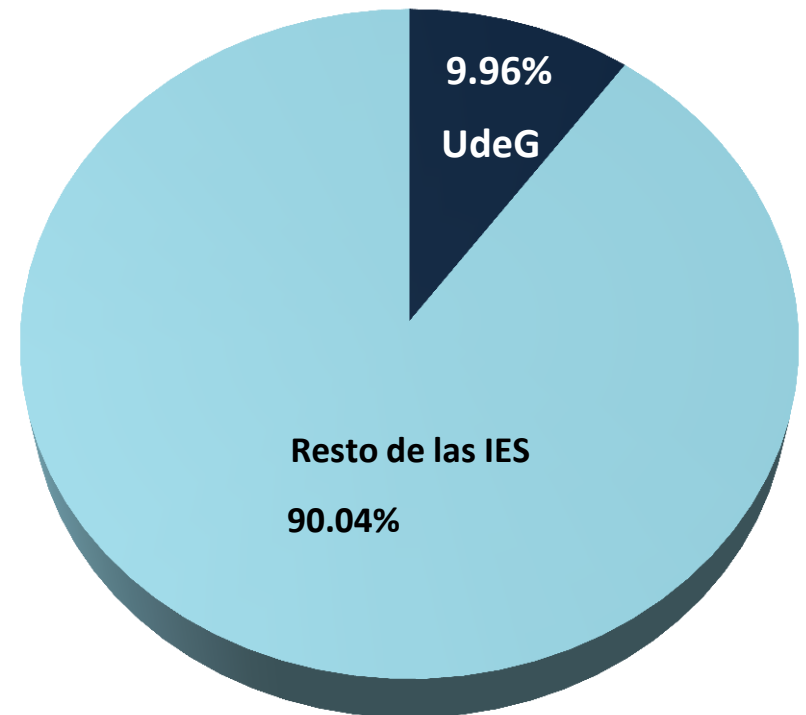
NOTA: Para el caso de la UAM se han sumado los Cuerpos de todas sus Unidades Académicas.

Participación de la Universidad de Guadalajara en el total nacional de Cuerpos Académicos Consolidados y en Consolidación

Cuerpos Académicos Consolidados



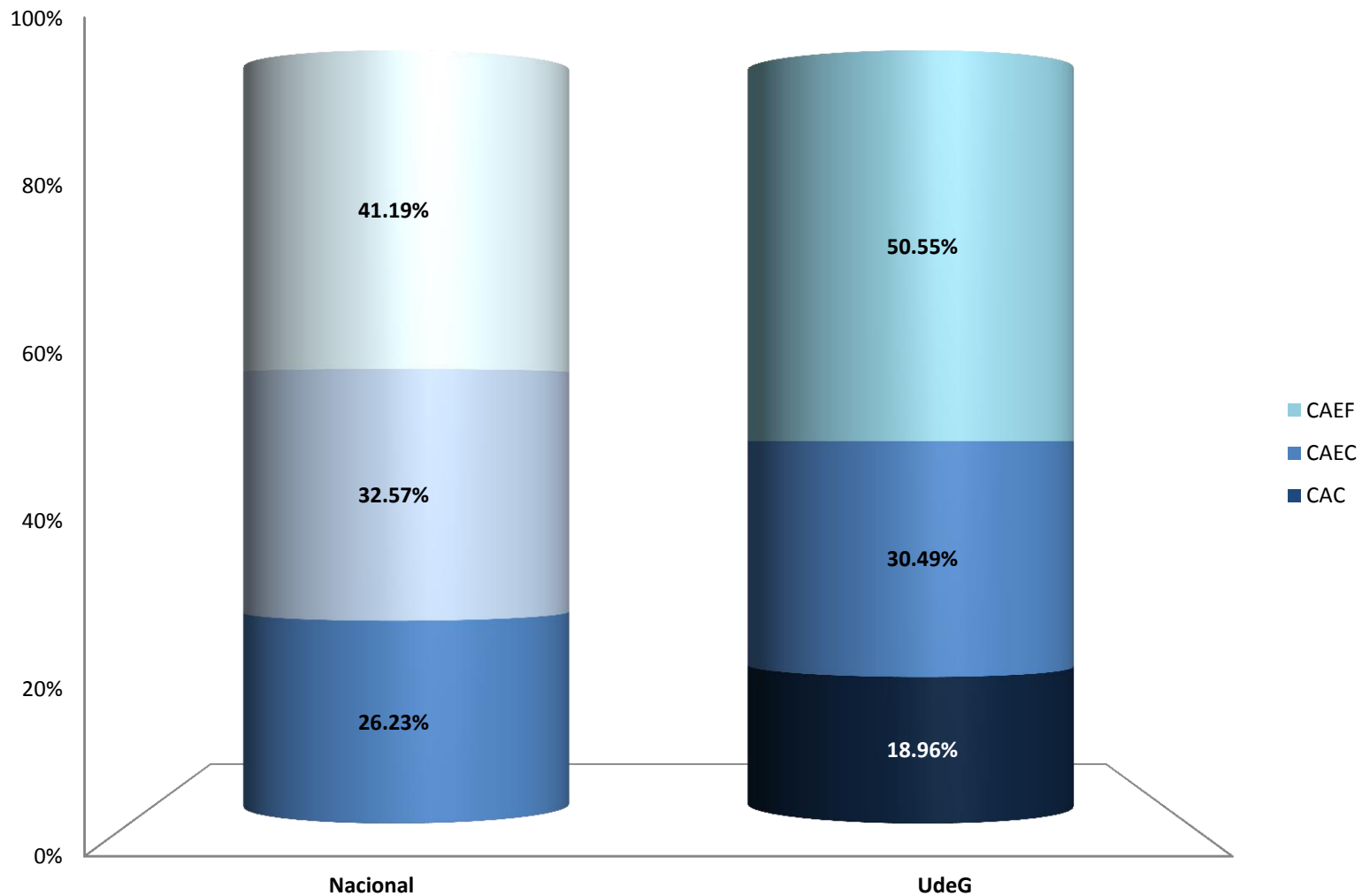
Cuerpos Académicos en Consolidación



FUENTE: PROMEP <http://promep.sep.gob.mx/ca1>

FECHA DE CONSULTA: 28 de febrero de 2014.

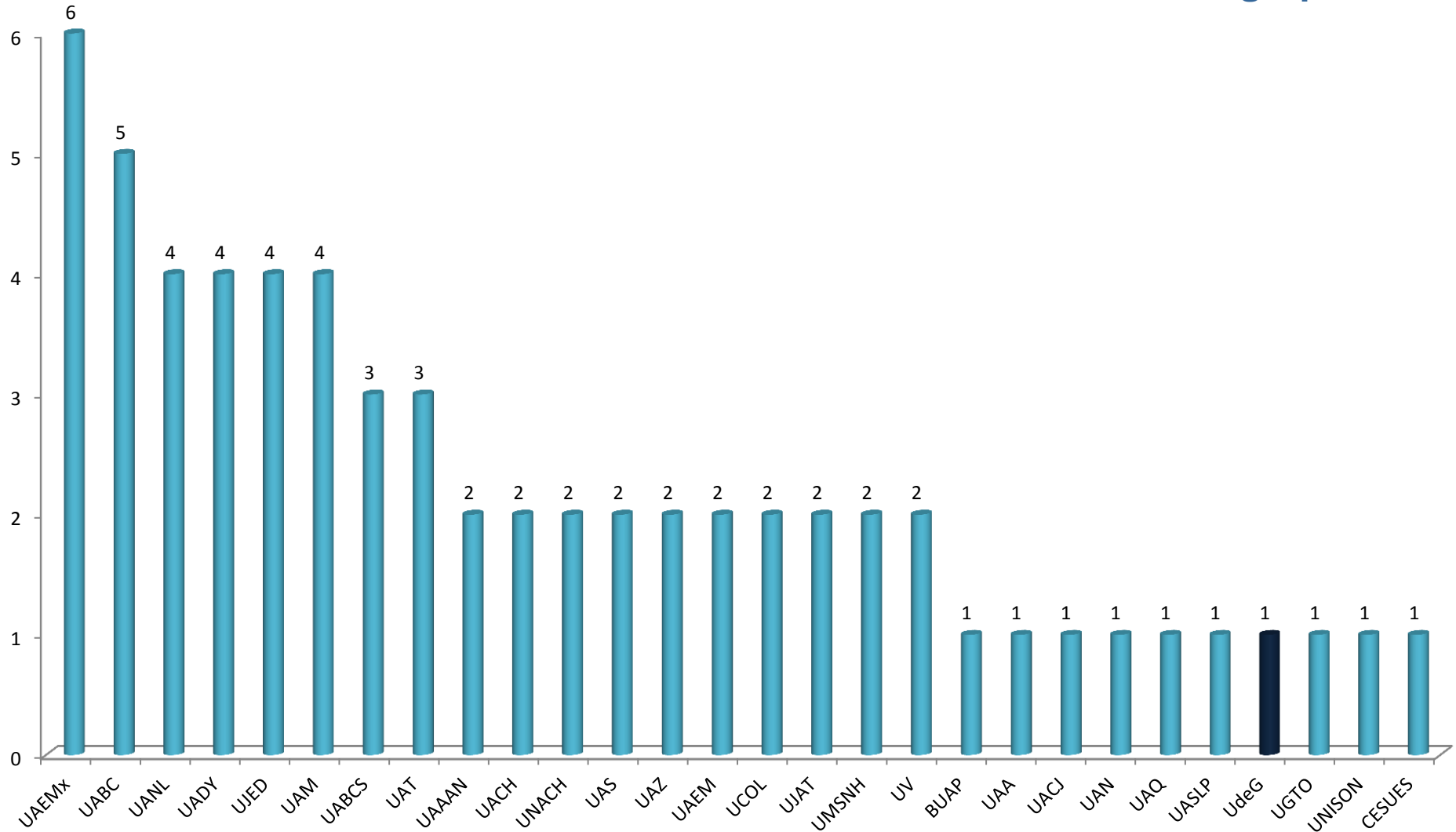
Porcentaje de Cuerpos Académicos registrados en PROMEP



FUENTE: PROMEP <http://promep.sep.gob.mx/ca.htm>

FECHA DE CONSULTA: 28 de febrero de 2014.

Número de Cuerpos Académicos Consolidados por Área de Conocimiento: Agropecuarias

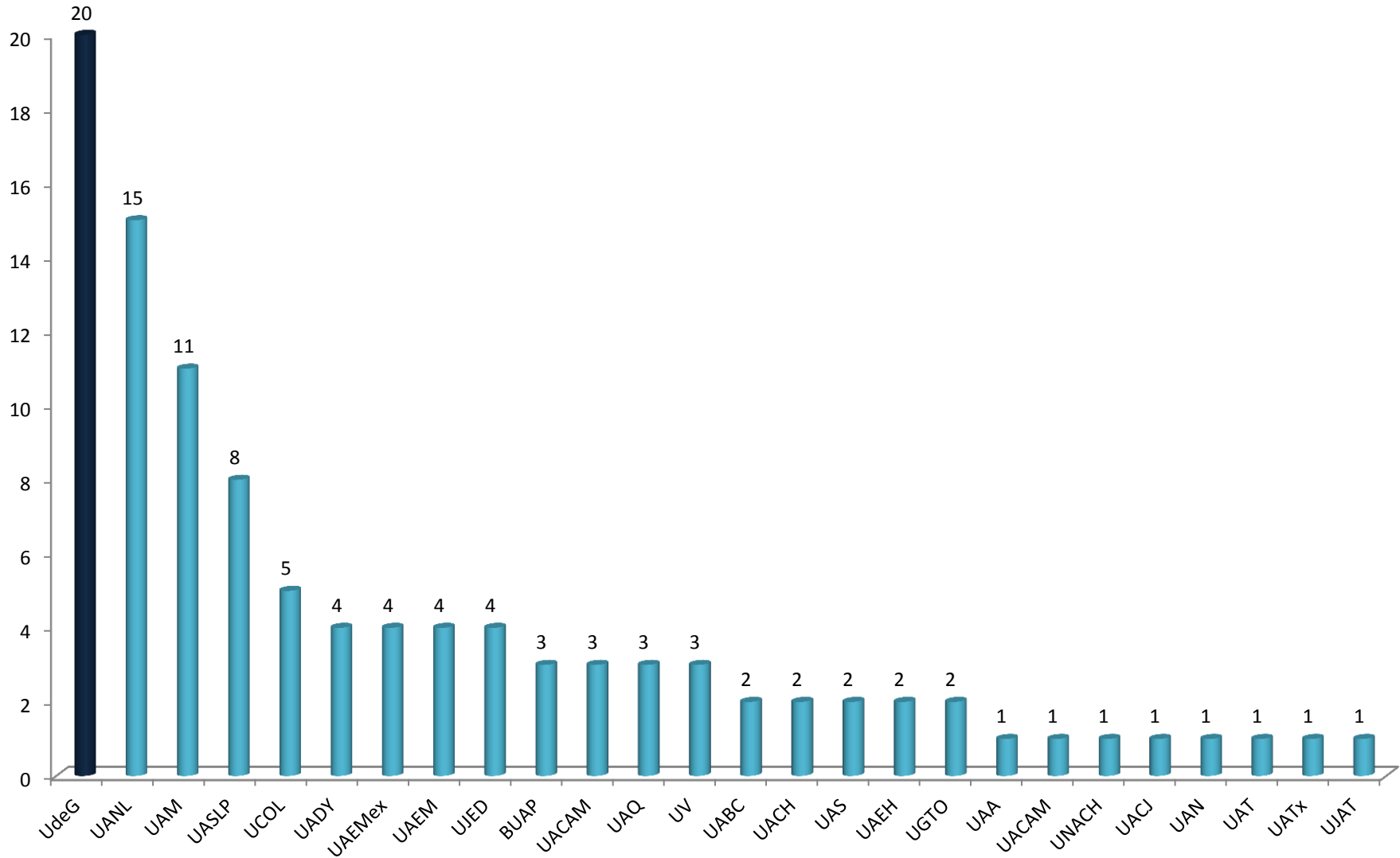


FUENTE: PROMEP <http://promep.sep.gob.mx/ca1/>

FECHA DE CONSULTA: 28 de febrero de 2014.

NOTA: Para el caso de la UAM se han sumado los Cuerpos de todas sus Unidades Académicas.

Número de Cuerpos Académicos Consolidados por Área de Conocimiento: Salud

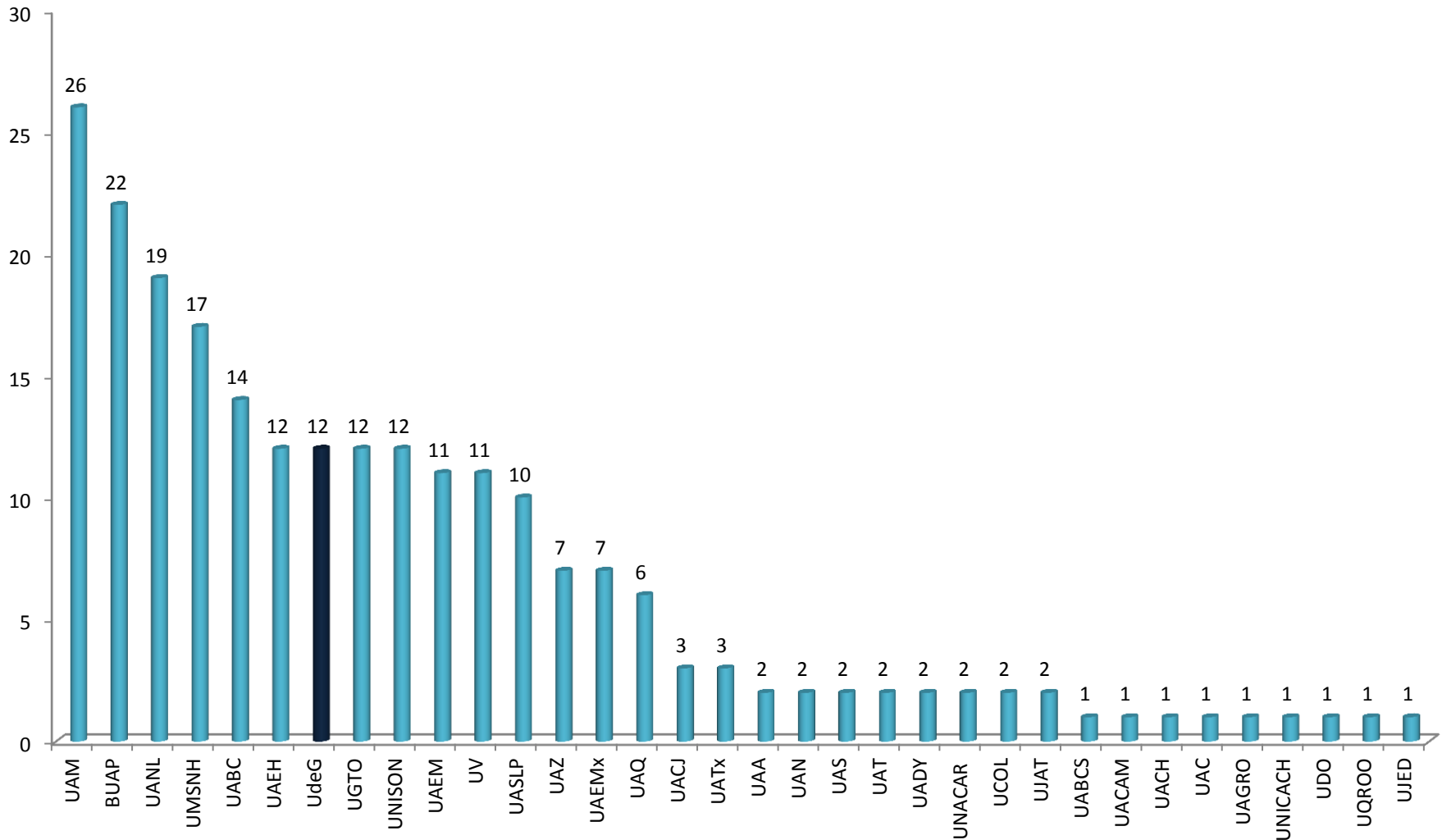


FUENTE: PROMEP <http://promep.sep.gob.mx/ca1>

FECHA DE CONSULTA: 28 de febrero de 2014.

NOTA: Para el caso de la UAM se han sumado los Cuerpos de todas sus Unidades Académicas.

Número de Cuerpos Académicos Consolidados por Área de Conocimiento: Naturales y Exactas

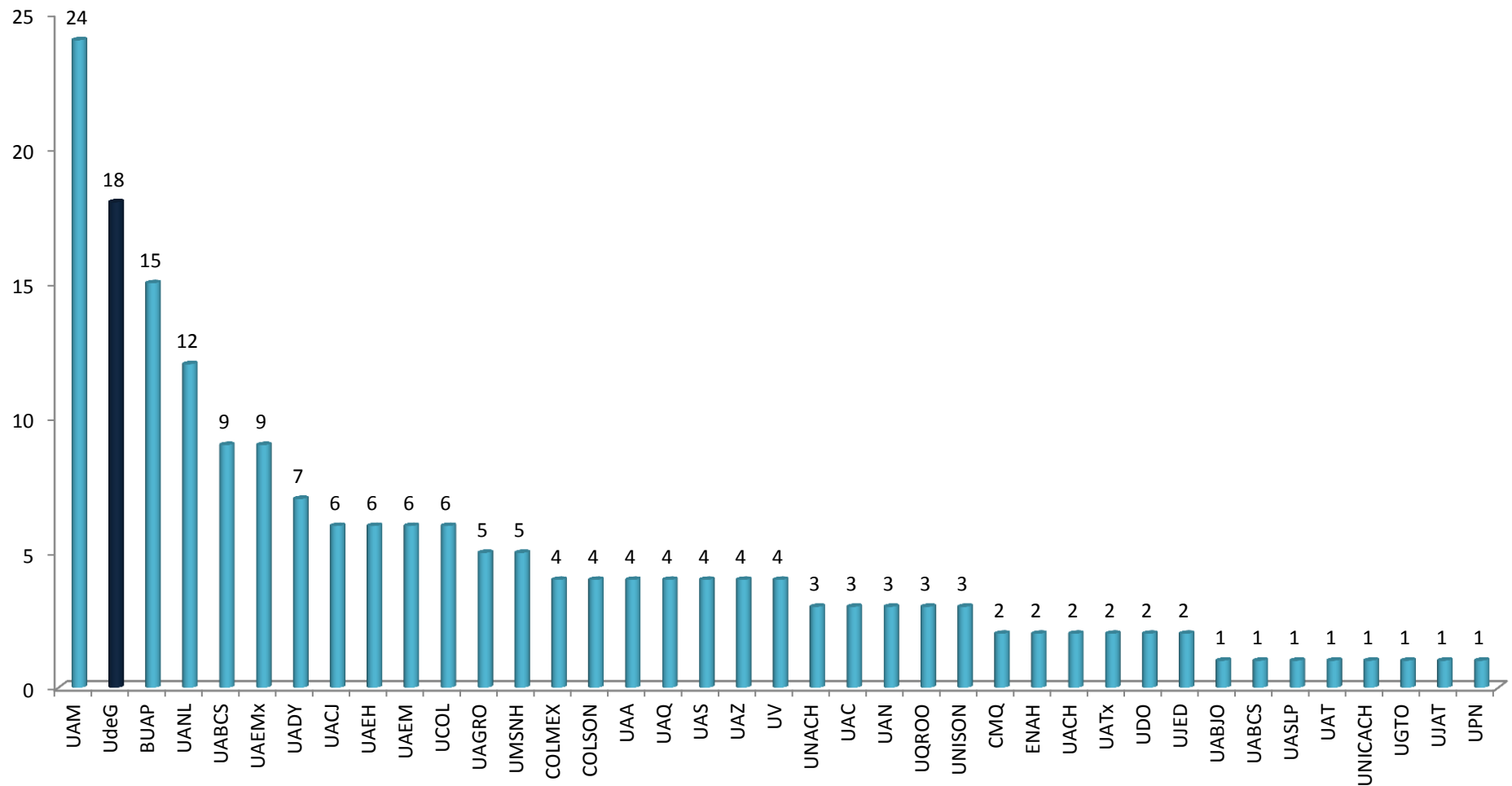


FUENTE: PROMEP <http://promep.sep.gob.mx/ca1>

FECHA DE CONSULTA: 28 de febrero de 2014.

NOTA: Para el caso de la UAM se han sumado los Cuerpos de todas sus Unidades Académicas.

Número de Cuerpos Académicos Consolidados por Área de Conocimiento: Sociales y Administrativas

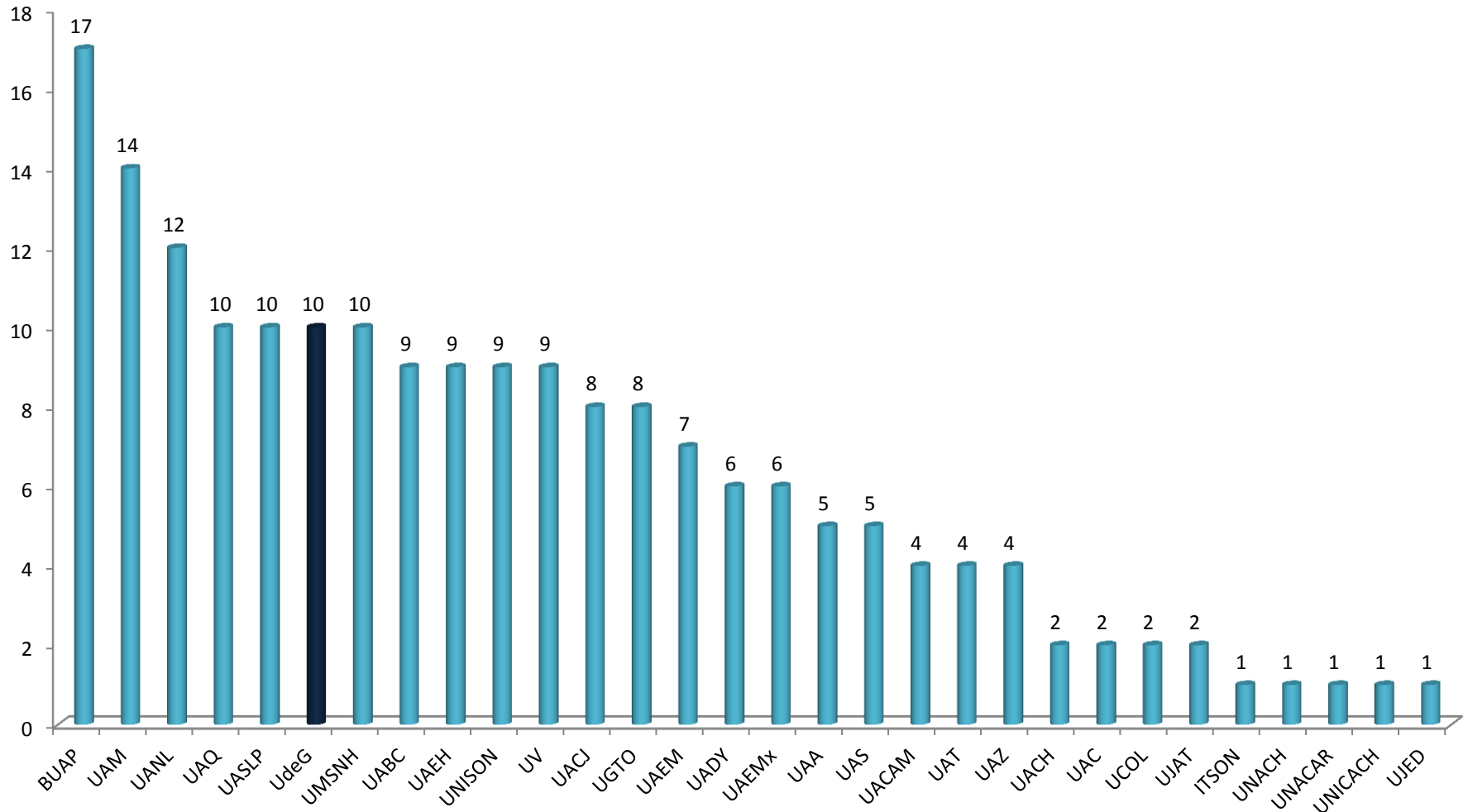


FUENTE: PROMEP <http://promep.sep.gob.mx/ca1>

FECHA DE CONSULTA: 28 de febrero de 2014.

NOTA: Para el caso de la UAM se han sumado los Cuerpos de todas sus Unidades Académicas.

Número de Cuerpos Académicos Consolidados por Área de Conocimiento: Ingeniería y Tecnología

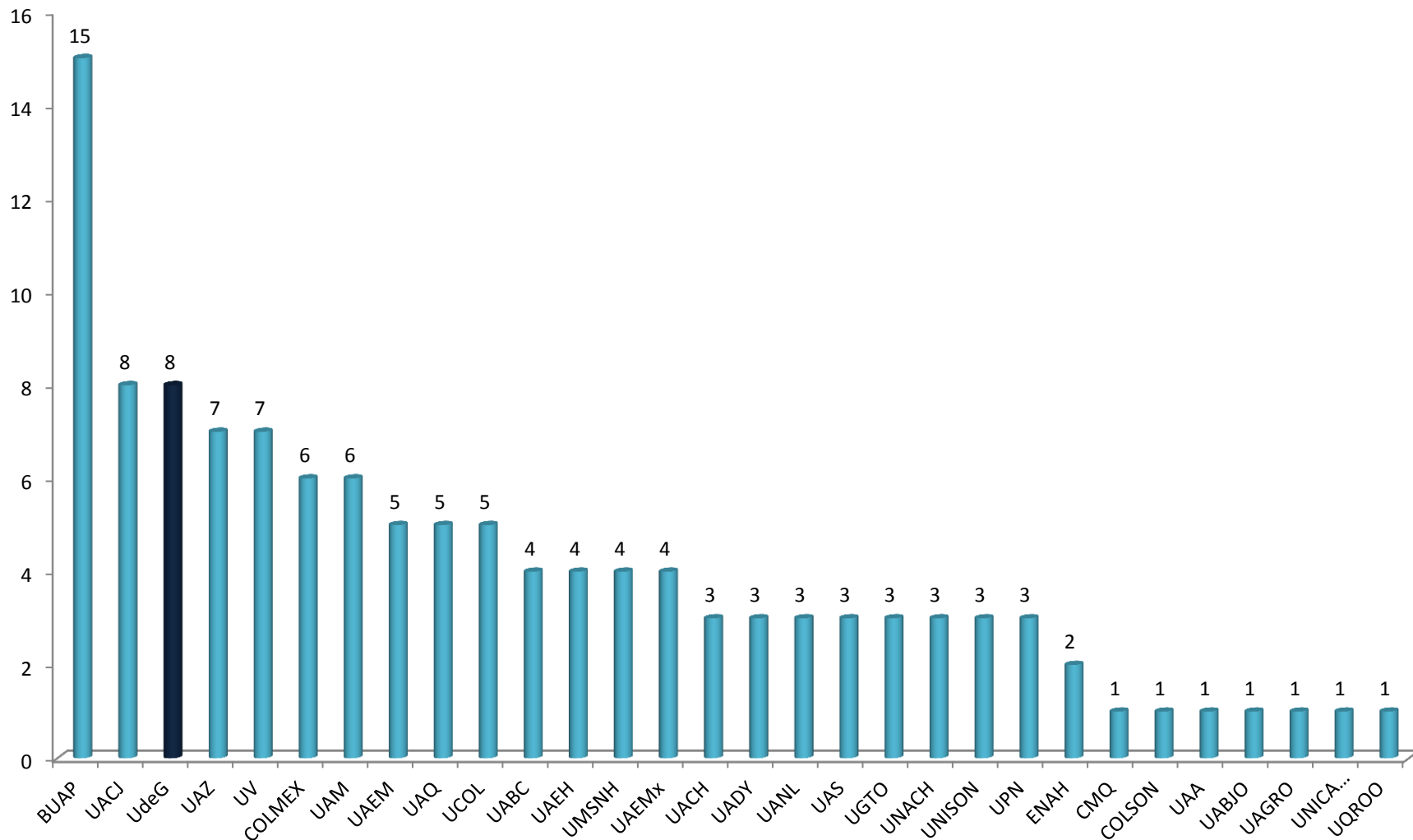


FUENTE: PROMEP <http://promep.sep.gob.mx/ca1>

FECHA DE CONSULTA: 28 de febrero de 2014.

NOTA: Para el caso de la UAM se han sumado los Cuerpos de todas sus Unidades Académicas.

Número de Cuerpos Académicos Consolidados por Área de Conocimiento: Educación, Humanidades y Artes



FUENTE: PROMEP <http://promep.sep.gob.mx/ca1>

FECHA DE CONSULTA: 28 de febrero de 2014.

NOTA: Para el caso de la UAM se han sumado los Cuerpos de todas sus Unidades Académicas.

Comparativos internacionales

- **QS UNIVERSITY RANKINGS: LATIN AMÉRICA**
- **SCIMAGO INSTITUTIONS RANKINGS**
- **UNIVERSITY RANKING BY ACADEMIC PERFORMANCE (URAP)**

Instituciones en el QS University rankings: Latin américa

RANKING 2013	INSTITUCIÓN	PAÍS	SCORE
1	Universidade de São Paulo	Brasil	100.0
2	Pontificia Universidad Católica de Chile	Chile	99.2
3	Universidade Estadual de Campinas	Brasil	97.4
4	Universidad de Los Andes Colombia	Colombia	94.5
5	Universidad de Chile	Chile	93.5
6	Universidad Nacional Autónoma de México	México	93.1
7	Tecnológico de Monterrey (ITESM)	México	89.8
8	Universidade Federal do Rio de Janeiro	Brasil	89.2
9	Universidad Nacional de Colombia	Colombia	83.7
10	Universidade Federal de Minas Gerais	Brasil	83.1
11	Universidade Estadual Paulista “Júlio de Mesquita Filho”	Brasil	82.6
12	Universidad de Buenos Aires	Argentina	82.4
13	Universidad de Santiago de Chile	Chile	82.3
14	Universidade Federal do Rio Grande Do Sul	Brasil	80.8
60	Universidad de Guadalajara	México	54.8

FUENTE: QS University Rankgng <http://www.topuniversities.com/latin-american-rankings>

FECHA DE CONSULTA: 28 de febrero de 2014.

Instituciones en el SCImago Institutions Rankings

Ranking Iberoamérica	Ranking Latinoamérica	Ranking nacional	Institución	País	Documentos publicados
1	1	1	Universidade de Sao Paulo	Brasil	51,283
2	-	1	Universidade de Lisboa	Portugal	20,712
3	2	1	Universidad Nacional Autónoma de México	México	20,531
4	3	2	Universidade Estadual Paulista "Julio de Mesquita Filho"	Brasil	18,666
5	-	1	Universitat de Barcelona	España	18,563
6	4	3	Universidade Estadual de Campinas	Brasil	18,111
7	5	4	Universidade Federal do Rio de Janeiro	Brasil	15,993
8	-	2	Universitat Autònoma de Barcelona	España	15,961
9	-	3	Universidad Complutense de Madrid	España	15,610
10	-	2	Universidade do Porto	Portugal	15,018
11	6	5	Universidade Federal do Rio Grande do Sul	Brasil	13,579
12	-	4	Universitat de Valencia	España	13,090
13	-	5	Universitat Politècnica de Catalunya	España	12,932
14	-	6	Universidad Autónoma de Madrid	España	12,722
15	7	1	Universidad de Buenos Aires	Argentina	12,296
16	8	6	Universidade Federal de Minas Gerais	Brasil	11,976
17	-	7	Universidad de Granada	España	11,672
18	-	8	Universidad Politecnica de Valencia	España	10,468
19	9	7	Universidade Federal de Sao Paulo	Brasil	10,032
91	47	5	Universidad de Guadalajara	México	2,391

FUENTE: SCIMAGO INSTITUTIONS RANKINGS <http://www.scimagoir.com/>

FECHA DE CONSULTA: 28 de febrero de 2014.

Instituciones en el University Ranking by Academic Performance (URAP)

Ranking mundial	Universidad	País	Artículos	Citas	Documentos	Impacto en revistas	Citas en revistas	Colaboración internacional
1	Harvard University	USA	126	126	60	108	90	90
2	Johns Hopkins University	USA	119.54	124.15	57.57	107.89	86.34	74.95
3	University of Toronto	Canadá	125.87	118.97	59.94	97.48	77.86	89.26
4	Stanford University	USA	114.94	125.87	54.2	103.3	89.91	71.9
5	University of California Berkeley	USA	115.15	121.48	51.85	101.02	87.5	77.69
6	University of Oxford	Reino Unido	114.26	115.26	52.03	98.36	82.46	89.91
7	University of Washington Seattle	USA	117.15	122.52	54.96	101.6	84.58	70.55
8	University of Michigan Ann Arbor	USA	121.65	119.27	57.72	97.25	79.33	71.66
9	University of California Los Angeles	USA	114.16	120.33	55.4	96.93	80.81	72.41
10	University of Cambridge	Reino Unido	110.81	110.78	50.1	94.66	81.16	85.35
11	University of Tokyo	Japón	122.13	107.69	55.95	98.46	74.29	73.08
12	University of California San Diego	USA	106.22	110.54	50.22	94.94	78.96	68.87
13	University of Pennsylvania	USA	107.39	111.72	52.16	95.07	79.45	63.93
14	Massachusetts Institute of Technology	USA	99.26	111.25	45.41	94.96	85.58	67.5
15	University of California San Francisco	USA	98.98	111.09	48.02	99.21	83.85	61.71
16	Imperial College	Reino Unido	102.09	104.01	49.28	88.11	71.55	81.3
17	Columbia University New York	USA	104.56	108.13	49.99	90.7	75.29	66.49
18	Yale University	USA	103.62	105.66	48.65	91.78	76.27	65.03
19	University College London	Reino Unido	102.26	100.5	49.03	87.7	69.61	78.6
20	Duke University	USA	102.43	106.56	49.06	89.38	72.91	63.16
139	Universidad Nacional Autónoma de México	México	86.58	72.46	39.34	62.76	49.34	60.19
1087	Universidad de Guadalajara	México	63.18	38.45	29.4	43.08	25.64	45.31

FUENTE: URAP <http://www.urapcenter.org/>
 FECHA DE CONSULTA: 28 de febrero de 2014.

Tráfico en los portales de las Universidades Públicas

- CANTIDAD DE TRÁFICO EN LOS PORTALES DE UNIVERSIDADES PÚBLICAS
- RANKING MUNDIAL LATINOAMERICANO EN WEBOMETRICS
- UNIVERSITY WEB RANKING

UNIVERSIDADES POR LA CANTIDAD DE TRÁFICO EN LOS PORTALES DE UNIVERSIDADES PÚBLICAS

Universidad	Sitio Web	Alexa
Universidad Nacional Autónoma de México	http://www.unam.mx	1,620
Universidad de Guadalajara	http://www.udg.mx	15,906
Instituto Politécnico Nacional	http://www.ipn.mx	16,598
Universidad Autónoma Metropolitana	http://www.uam.mx	23,338
Universidad de Sonora	http://www.unison.mx	36,105
Universidad de las Américas Puebla	http://www.udlap.mx	46,869
Universidad Autónoma de Nuevo León	http://www.uanl.mx	36,790
Universidad de Colima	http://www.ucol.mx	51,847
Universidad Veracruzana	http://www.uv.mx	50,961
Universidad Autónoma de Ciudad Juárez	http://www.uacj.mx	66,854
Universidad Autónoma de Chihuahua	http://www.uach.mx	88,639
Universidad Autónoma del Estado de México	http://www.uaemex.mx	93,294
Benemérita Universidad Autónoma de Puebla	http://www.buap.mx	85,257
Universidad Michoacana de San Nicolás de Hidalgo	http://www.umich.mx	90,434
Universidad Autónoma de Baja California	http://www.uabc.mx	103,666
Universidad Autónoma de Yucatán	http://www.uady.mx	105,759
Universidad Autónoma de San Luis Potosí	http://www.uaslp.mx	126,215

FUENTE: Alexa. The web information company. <http://www.alexa.com>

NOTA: El rango de tráfico se basa en tres meses de tráfico de datos históricos agregados de millones de usuarios de la barra de Alexa y es una medida combinada de páginas vistas y los usuarios (entradas). Como primer paso, Alexa calcula el alcance y el número de páginas vistas para todos los sitios en la Web en una base diaria. El principal rango de tráfico Alexa se basa en la media geométrica de estas dos cantidades promedio en el tiempo (de modo que la posición de un sitio refleja tanto el número de usuarios que visitan este sitio, así como el número de páginas en el sitio desde la perspectiva de aquellos usuarios). El cambio de tres meses de duración está determinado por la comparación de la actual clasificación del sitio con su rango desde hace tres meses. Por ejemplo, el 1 de julio, el cambio de tres meses de duración que muestran la diferencia entre el rango de tráfico durante el primer trimestre del año y el rango de tráfico durante el segundo trimestre.

FECHA DE CONSULTA: 28 de febrero de 2014.

IES MEXICANAS Y SU LUGAR EN EL RANKING MUNDIAL, LATINOAMERICANO Y A NIVEL NACIONAL, EN WEBOMETRICS

RANKING LATINOAMÉRICA	RANKING MUNDIAL	RANKING EN MÉXICO	UNIVERSIDAD
2	50	1	(2) Universidad Nacional Autónoma de México
15	503	2	Universidad Autónoma Metropolitana
22	678	3	Centro de Investigación y de Estudios Avanzados del IPN CINVESTAV
23	693	4	Instituto Politécnico Nacional
25	764	5	Universidad de Guadalajara
28	785	6	(1) Tecnológico de Monterrey
51	1150	7	Universidad Autónoma de Nuevo León
53	1167	8	Universidad de Colima
56	1218	9	(2) Universidad Autónoma del Estado de México
63	1309	10	Universidad Michoacana de San Nicolás de Hidalgo
66	1395	11	Benemérita Universidad Autónoma de Puebla
81	1536	12	Universidad Autónoma de Baja California
85	1600	13	Universidad de Sonora
89	1624	14	Universidad Veracruzana
90	1627	15	Universidad Iberoamericana
95	1676	16	Universidad de Guanajuato
103	1767	17	Universidad de las Américas Puebla
108	1829	18	Universidad Autónoma de San Luis Potosí
119	1964	19	ITESO Universidad Jesuita de Guadalajara
139	2146	20	Universidad Autónoma de Ciudad Juárez

FUENTE: Webometrics. El ranking mundial de Universidades en la red. <http://www.webometrics.info> .

NOTA: El objetivo del Ranking Mundial de Universidades es el de promover la iniciativas Open Access. Una de las formas más prometedoras para distribuir la producción científica de las universidades consiste en el depósito de los artículos científicos y materiales relacionados en los repositorios institucionales o por disciplinas. Con el objeto de mejorar la visibilidad de los repositorios y del uso de buenas prácticas en el desarrollo y funcionamiento de los mismos, se han aislado los datos asociados a repositorios del resto de contenidos de la web utilizando los mismos indicadores web cuantitativos que los describen. Se ha construido un directorio con aquellos repositorios con un dominio o subdominio web autónomo, que recogen artículos académicos o material relacionado que está de forma gratuita a disposición de los usuarios de internet. Se han excluido portales de revistas, sitios únicos de revistas electrónicas y la mayoría de sitios dedicados al archivado de materiales antiguos.

FECHA DE CONSULTA: 28 de febrero de 2014.

IES MEXICANAS Y SU LUGAR EN EL UNIVERSITY WEB RANKING POR LA CANTIDAD DE TRÁFICO, POPULARIDAD DE LOS LINKS Y PAGE RANK

UNIVERSIDAD	POSICIÓN MÉXICO
Universidad Nacional Autónoma de México	1
Universidad Autónoma Metropolitana	2
Universidad de Guadalajara	3
Instituto Politécnico Nacional	4
Universidad de Colima	5
Universidad Autónoma de Nuevo León	6
Tecnológico de Monterrey	7
Universidad de las Américas Puebla	8
Universidad Veracruzana	9
Universidad de Sonora	10
Universidad Autónoma del Estado de México	11
Universidad del Mayab	12
Benemerita Universidad Autónoma de Puebla	13
Instituto Tecnológico y de Estudios Superiores de Occidente A.C.	14
Universidad Autónoma del Estado de Hidalgo	15
Colegio de México	16
Universidad Autónoma de Baja California	17
Universidad Iberoamericana	18
Universidad Michoacana de San Nicolás de Hidalgo	19
Universidad del Valle de México A.C.	20

FUENTE: University Web Ranking. El ranking mundial de Universidades en la red. <http://www.4icu.org/>

FECHA DE CONSULTA: 28 de febrero de 2014.

Acrónimos de las instituciones

INSTITUCIÓN	ACRÓNIMO
Benemérita Universidad Autónoma de Puebla	BUAP
Universidad Estatal de Sonora	CESUES
Centro de Investigación y de Estudios Avanzados del Instituto Politécnico Nacional	CINVESTAV
El Colegio de México, A.C.	COLMEX
El Colegio Mexiquense, A.C.	CMQ
Escuela Nacional de Antropología e Historia	ENAH
Instituto Mexicano del Seguro Social	IMSS
Instituto Tecnológico de Sonora	ITSON
Instituto Tecnológico y de Estudios Superiores de Monterrey	ITESM
Instituto Politécnico Nacional	IPN
Universidad Autónoma Benito Juárez de Oaxaca	UABJO
Universidad Autónoma de Aguascalientes	UAA
Universidad Autónoma de Baja California	UABC
Universidad Autónoma de Baja California Sur	UABCS
Universidad Autónoma de Campeche	UACAM
Universidad Autónoma de Chiapas	UNACH
Universidad Autónoma de Chihuahua	UACH
Universidad Autónoma de Ciudad Juárez	UACJ
Universidad Autónoma de Coahuila	UAC
Universidad Autónoma de Guerrero	UAGRO
Universidad Autónoma de Nayarit	UAN
Universidad Autónoma de Nuevo León	UANL
Universidad Autónoma de Querétaro	UAQ
Universidad Autónoma de San Luis Potosí	UASLP
Universidad Autónoma de Sinaloa	UAS


INSTITUCIÓN	ACRÓNIMO
Universidad Autónoma de Tamaulipas	UAT
Universidad Autónoma de Tlaxcala	UATx
Universidad Autónoma de Yucatán	UADY
Universidad Autónoma de Zacatecas	UAZ
Universidad Autónoma del Carmen	UNACAR
Universidad Autónoma del Estado de Hidalgo	UAEH
Universidad Autónoma del Estado de México	UAEMx
Universidad Autónoma del Estado de Morelos	UAEM
Universidad Autónoma Metropolitana	UAM
Universidad de Ciencias y Artes de Chiapas	UNICACH
Universidad de Colima	UCOL
Universidad de Guadalajara	UdeG
Universidad de Guanajuato	UGTO
Universidad de Occidente Sinaloa	UDO
Universidad de Quintana Roo	UQROO
Universidad de Sonora	UNISON
Universidad del Istmo	ISTMO
Universidad del Mar	UMAR
Universidad del Papaloapan	UP
Universidad Juárez Autónoma de Tabasco	UJAT
Universidad de la Sierra	US
Universidad Juárez del Estado de Durango	UJED
Universidad Michoacana de San Nicolás de Hidalgo	UMSNH
Universidad Pedagógica Nacional	UPN
Universidad Veracruzana	UV
Universidad del Valle de México	UVM
Universidad Nacional Autónoma de México	UNAM



UNIVERSIDAD DE GUADALAJARA

Red Universitaria de Jalisco

VICERRECTORÍA EJECUTIVA



COPLADI
Coordinación General de Planeación y Desarrollo Institucional

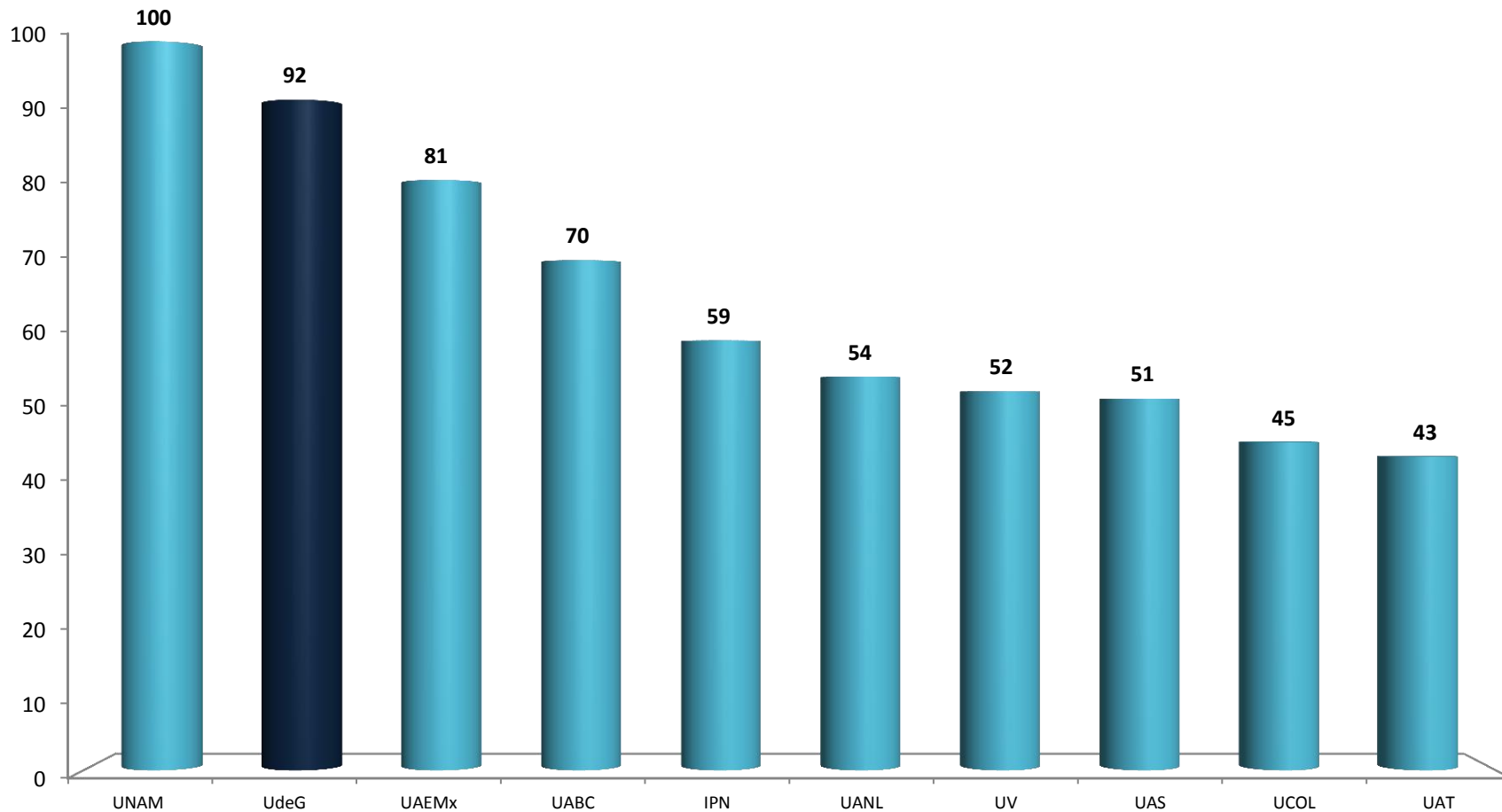
Indicadores y Comparativos Nacionales e Internacionales

Marzo 2014

Competitividad Académica

- PROGRAMAS DE LICENCIATURA Y TSU ACREDITADOS
- PROGRAMAS DE LICENCIATURA Y TSU EN NIVEL 1 DE LOS CIEES
- PROGRAMAS DE POSGRADO EN PNPC
- PRODUCCIÓN CIENTÍFICA
- PLANTELES CON PRONUNCIAMIENTO FAVORABLE DEL COMITÉ DIRECTIVO DEL SNB

Universidades públicas por el número de PE acreditados (Licenciatura y TSU)



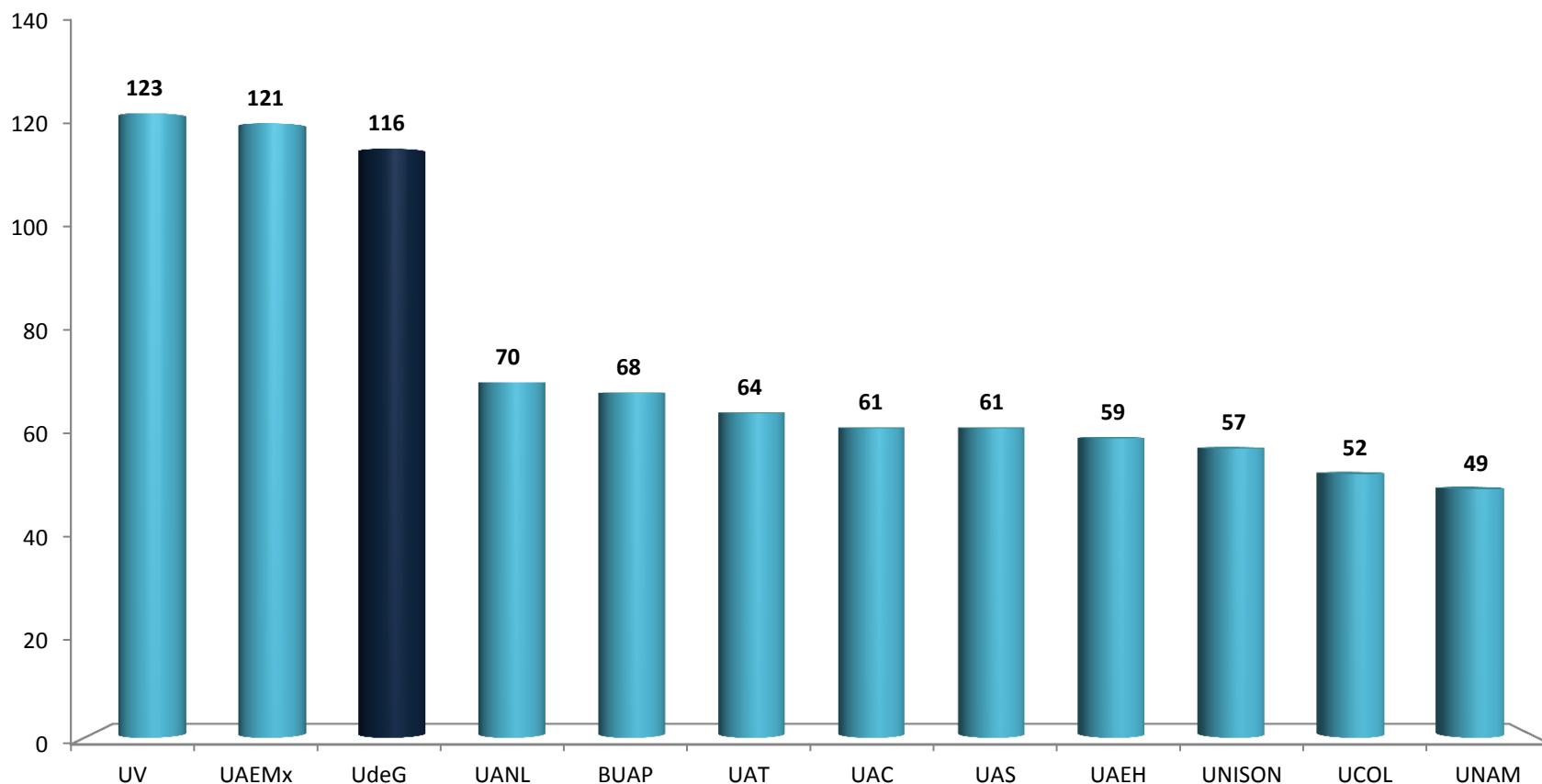
FUENTE: Consejo para la Acreditación de la Educación Superior A. C. www.copaes.org.mx/ y para el caso de la UdeG: Coordinación de Innovación Educativa y Pregrado, Coordinación General Académica de la UdeG.

FECHA DE CONSULTA: 31 de marzo de 2014.

FECHA DE CORTE: Febrero de 2014.

NOTA: En la UdeG se contabiliza 2 programas de Nivelación y 90 licenciaturas.

Universidades públicas por el número de PE de pregrado en nivel 1 de CIEES



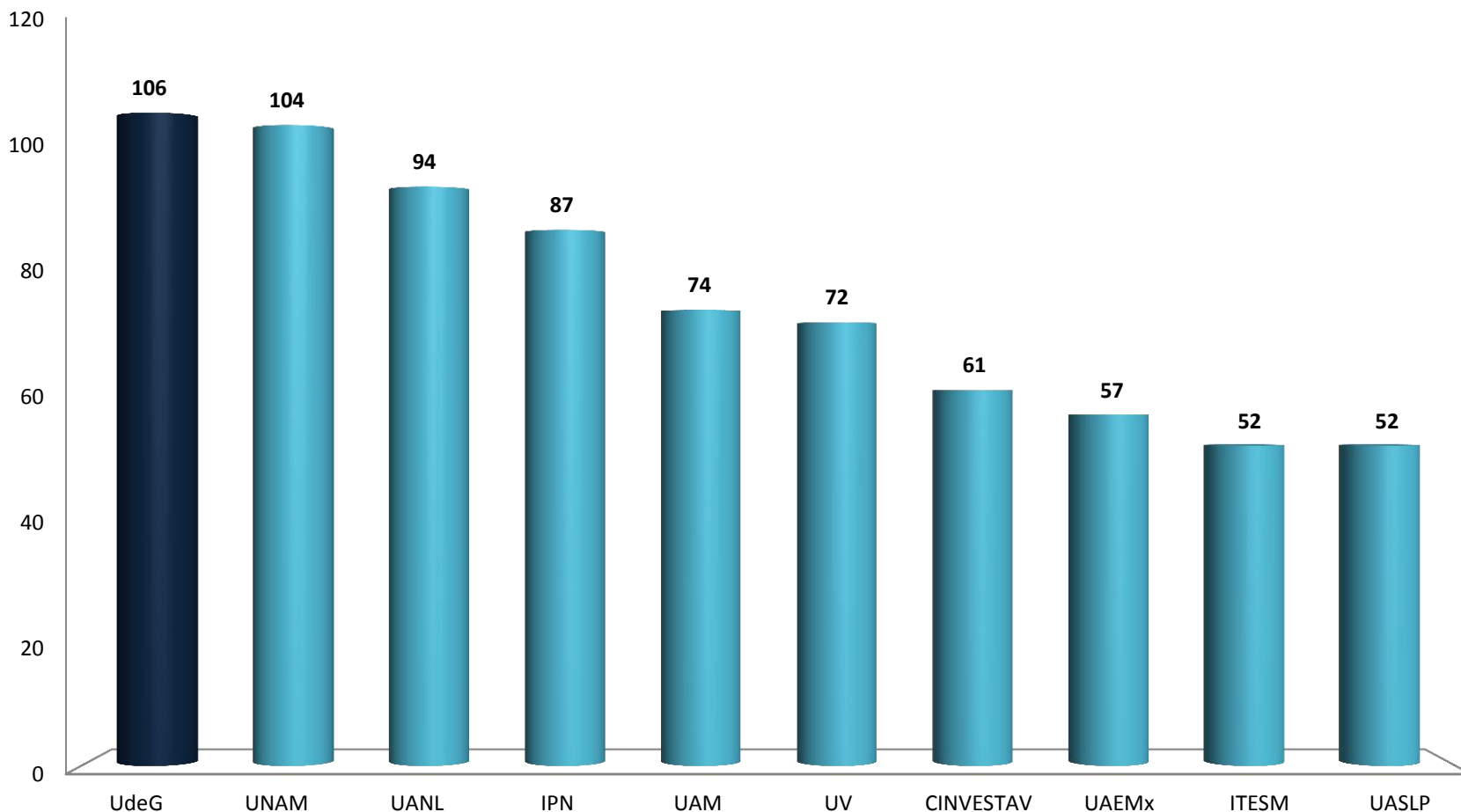
FUENTE: Comités Interinstitucionales para la Evaluación de la Educación Superior: www.ciees.edu.mx y para el caso de la UdeG: Coordinación de Innovación Educativa y Pregrado, Coordinación General Académica, de la UdeG.

FECHA DE CORTE: 31 de marzo de 2014, para la UdeG 31 de marzo de 2014.

FECHA DE CONSULTA: 31 de marzo de 2014.

NOTA: El número de PE en Nivel 1 de los CIEES en la UdeG es 104, excede el registrado ya que los CIEES emiten un dictamen por cada una de las orientaciones con las que cuenta cada programa educativo y por cada una de las sedes en las que se imparte.

IES por el número de PE de posgrado registrados en el Padrón Nacional de Posgrados de Calidad (PNPC)

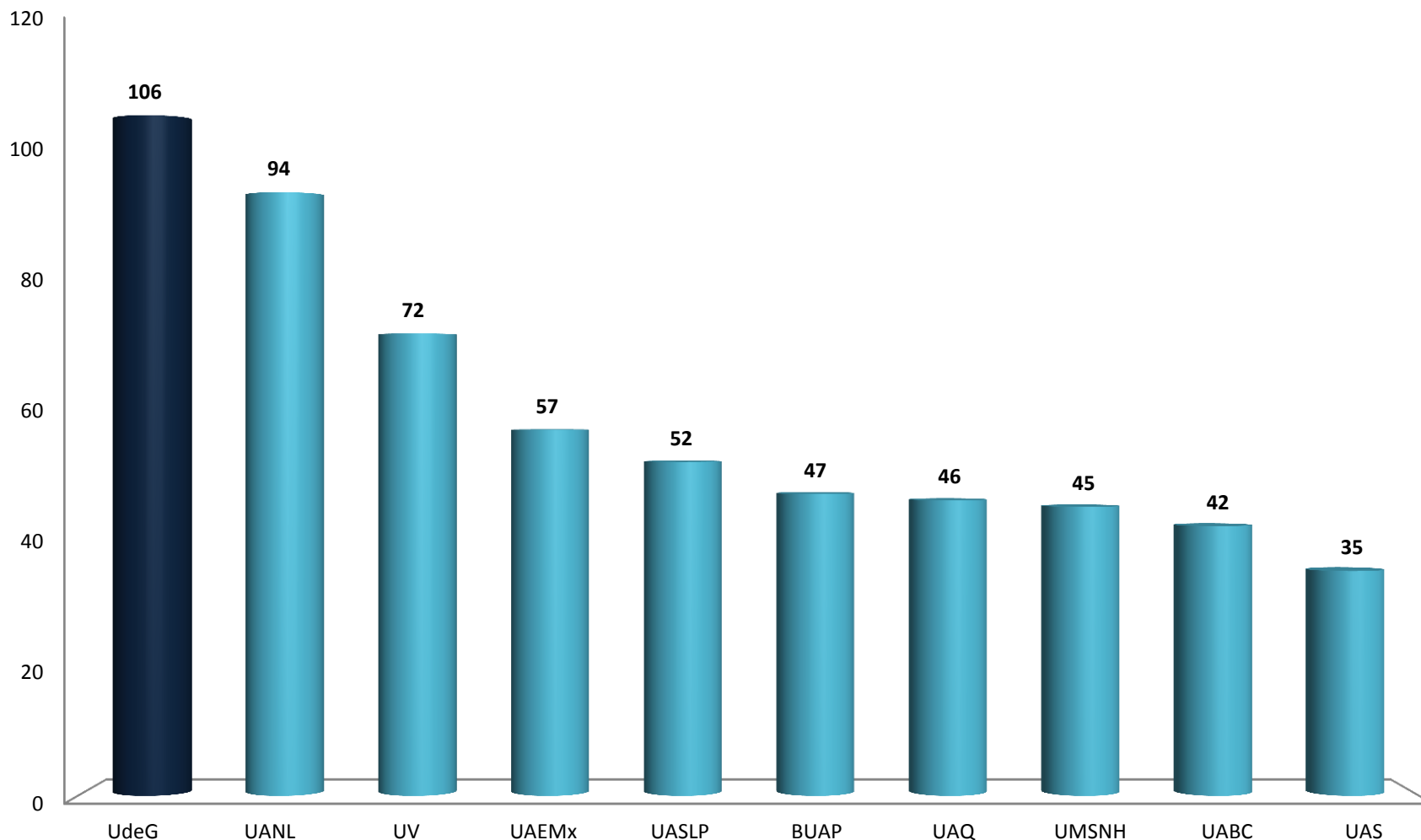


FUENTE: Coordinación de Investigación y Posgrado de la Coordinación General Académica y la página web del sistema de consulta del CONACyT

http://svrtmp.main.conacyt.mx/ConsultasPNPC/buscar_estad_padron.php

FECHA DE CONSULTA: 31 de marzo de 2014.

Universidades Públicas Estatales por el número de PE de posgrado registrados en el Padrón Nacional de Posgrados de Calidad (PNPC)

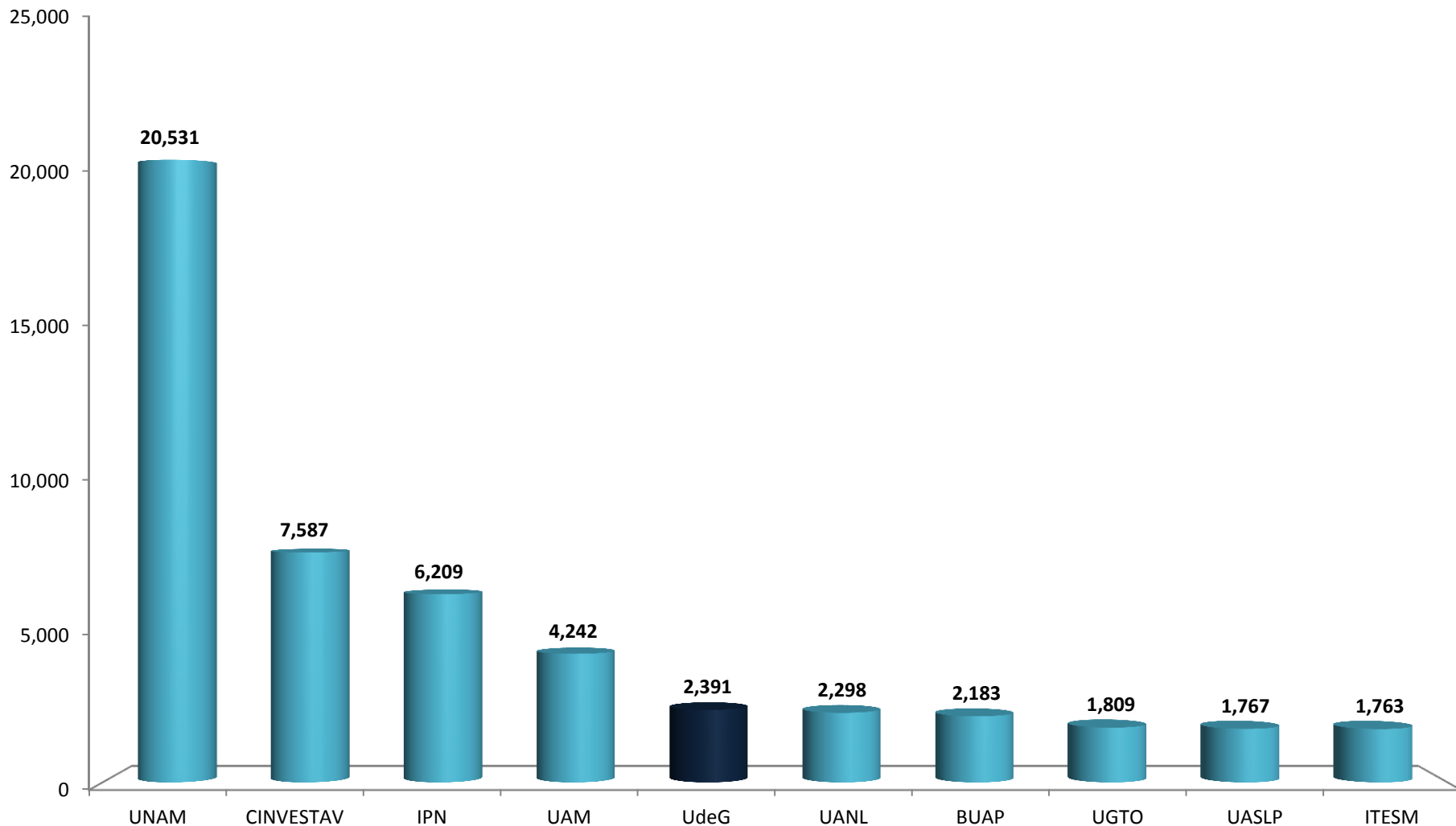


FUENTE: Coordinación de Investigación y Posgrado de la Coordinación General Académica y la página web del sistema de consulta del CONACyT

http://svrtmp.main.conacyt.mx/ConsultasPNPC/buscar_estad_padron.php

FECHA DE CONSULTA: 31 de marzo de 2014.

IES mexicanas por el número de publicaciones en revistas científicas

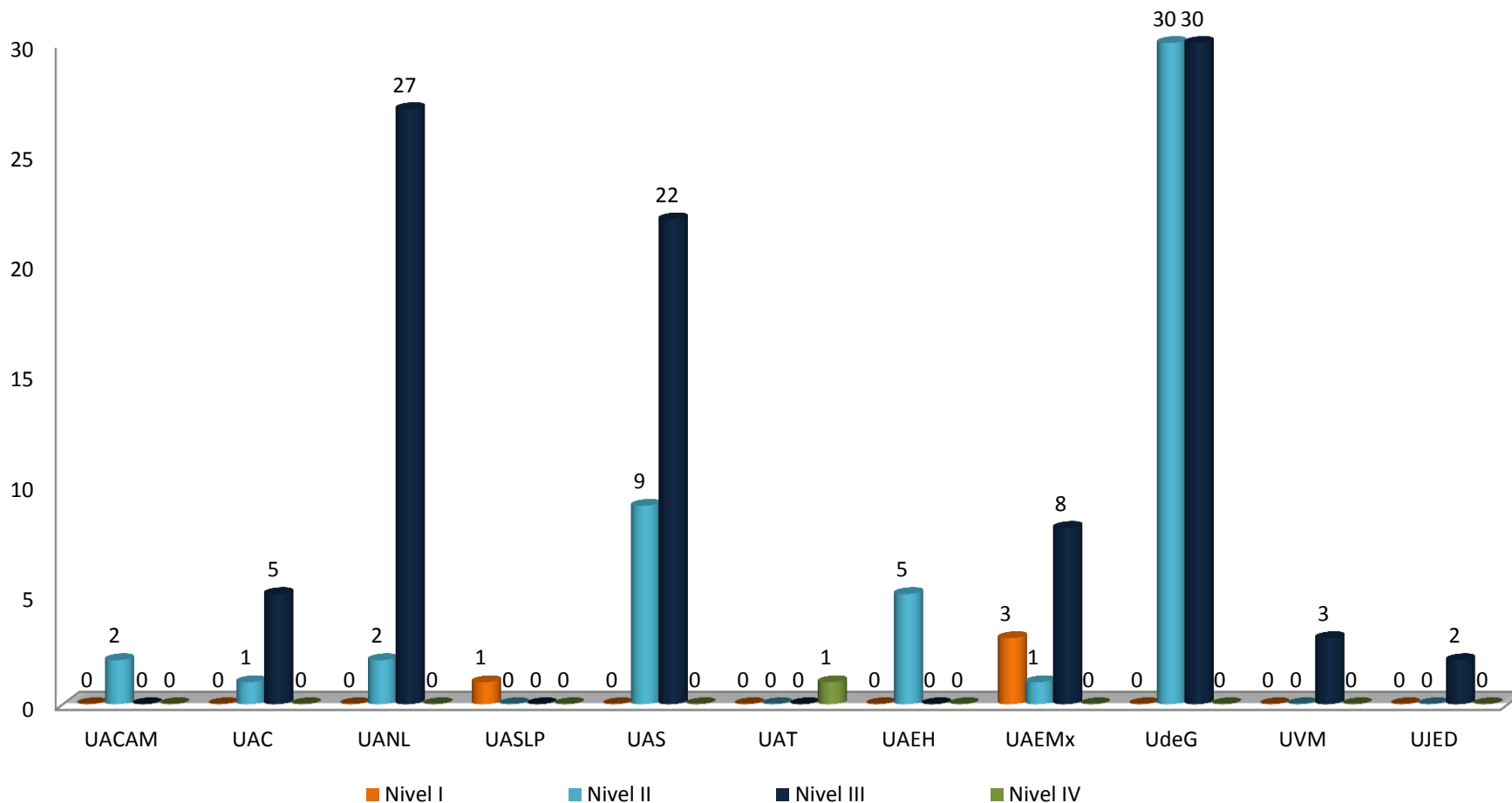


FUENTE: Scimago Institutions Rankings: <http://www.scimagoir.com/>

NOTA: Producción científica de la institución medida en número de publicaciones en revistas científicas. En publicaciones con coautoría, se asigna un punto a cada una de las instituciones participantes.

FECHA DE CONSULTA: 31 de marzo de 2014.

Universidades por el número de planteles que han obtenido pronunciamiento favorable del Comité Directivo del Sistema Nacional de Bachillerato



FUENTE: Sistema Nacional de Bachillerato <http://www.copeems.mx/planteles/planteles-miembros-del-snb>

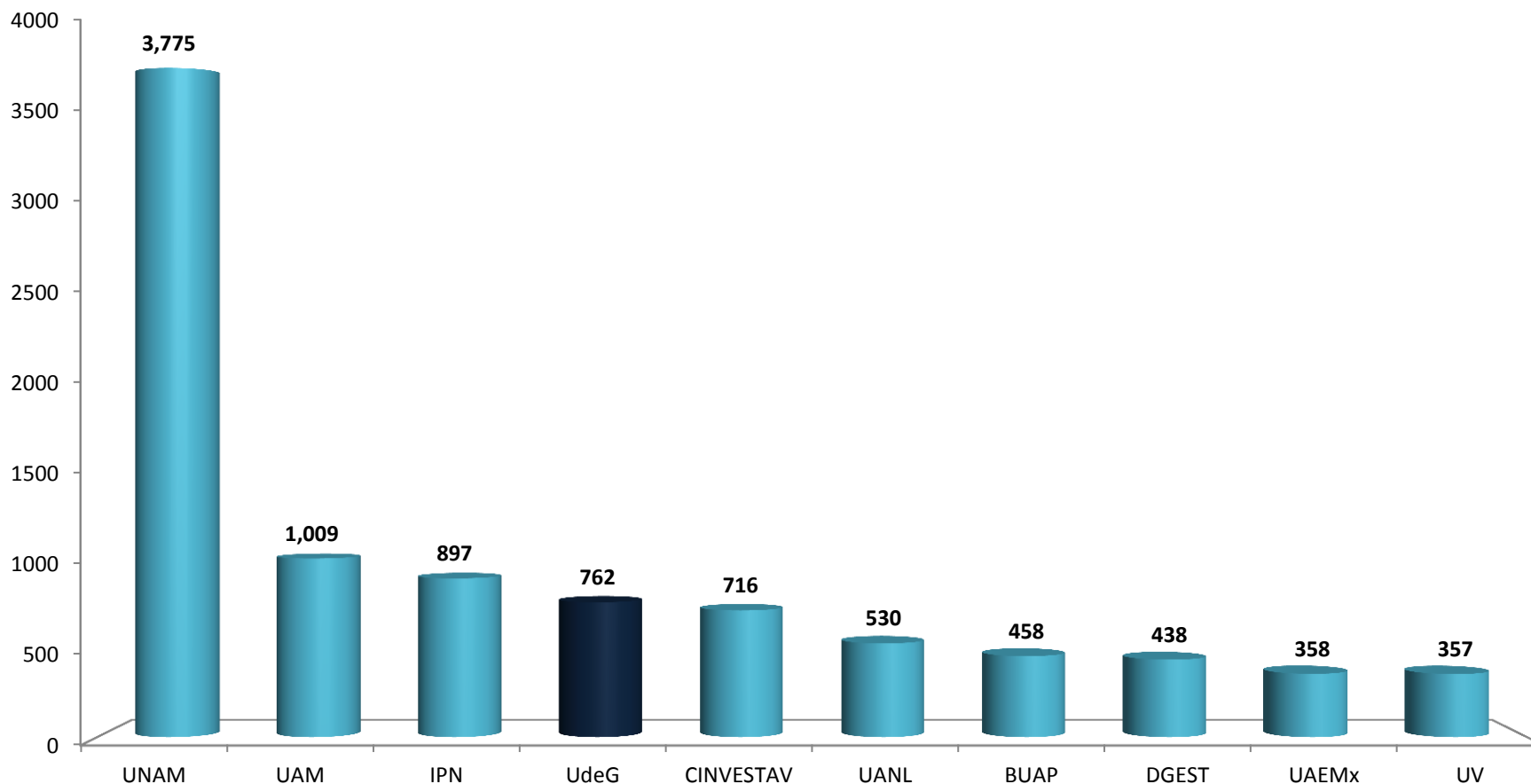
NOTA: De la UdeG tienen pronunciamiento en nivel III la escuela Preparatoria no. 9 y su módulo Santa Anita, la Preparatoria Regional de Lagos de Moreno y sus módulos Ojuelos, San Diego de Alejandría, Unión de San Antonio y Villa Hidalgo; tienen pronunciamiento en nivel II la escuela Preparatoria Regional de Zapotlanejo y su módulo Matatlán, la escuela Preparatoria Regional de Atotonilco y su módulo Ayotlán, extensiones San Francisco de Asís y La Rivera, la Preparatoria Regional de Autlán y sus módulos Ayutla y Tenamaxtlán, extensiones Atengo y Sayotlán del Oro, la Preparatoria Regional de La Barca y su módulo Jamay, la Escuela Preparatoria Regional de San Martín de Hidalgo y sus módulos Cocula y Villa Corona, extensión Buenavista, la Preparatoria Regional de Sayula y sus módulos Amacueca, San Gabriel y Tapalpa.

FECHA DE CONSULTA: 31 de marzo de 2014.

Capacidad Académica

- INVESTIGADORES MIEMBROS DEL SNI
- PORCENTAJE DE PTC ADSCRITOS EN EL SNI
- PTC CON PERFIL REGISTRADO EN PROMEP
- PORCENTAJE DE PTC CON POSGRADO QUE CUENTAN CON PERFIL DESEABLE
- CUERPOS ACADÉMICOS
- PORCENTAJE DE PTC CON POSGRADO

IES por número de miembros en el Sistema Nacional de Investigadores



FUENTE: UdeG: Coordinación de Investigación y Posgrado de la Coordinación General Académica. Para el resto de las Universidades

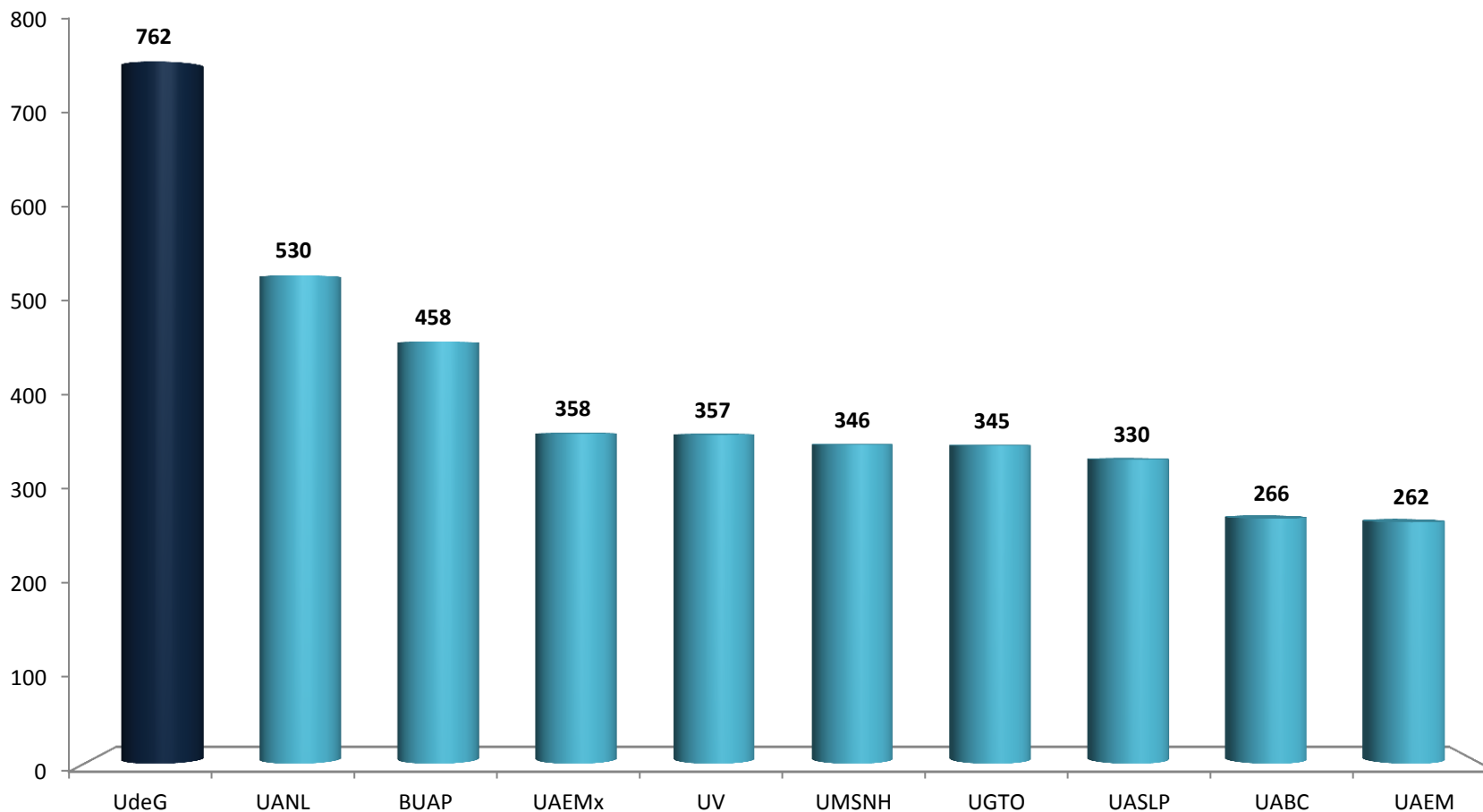
<http://www.sicyt.gob.mx/sicyt/cms/paginas/investigadores.jsp>

FECHA DE CORTE: Diciembre 2013. Para UdeG: marzo de 2014.

FECHA DE CONSULTA: 31 de marzo de 2014.

NOTA: En la UdeG no están incluidos 3 miembros del Sistema Nacional de Creadores de Arte. Se toman en cuenta únicamente PTC que son miembros del SNI cuya carta de reconocimiento está con la Universidad de Guadalajara. Aunado a esto, la adscripción por CU se encuentra tal y como CONACyT la reconoce, para cambios de adscripción de CU, el investigador debe realizar un trámite de notificación, que es personal ante el CONACyT.

Universidades Públicas Estatales por número de miembros en el Sistema Nacional de Investigadores



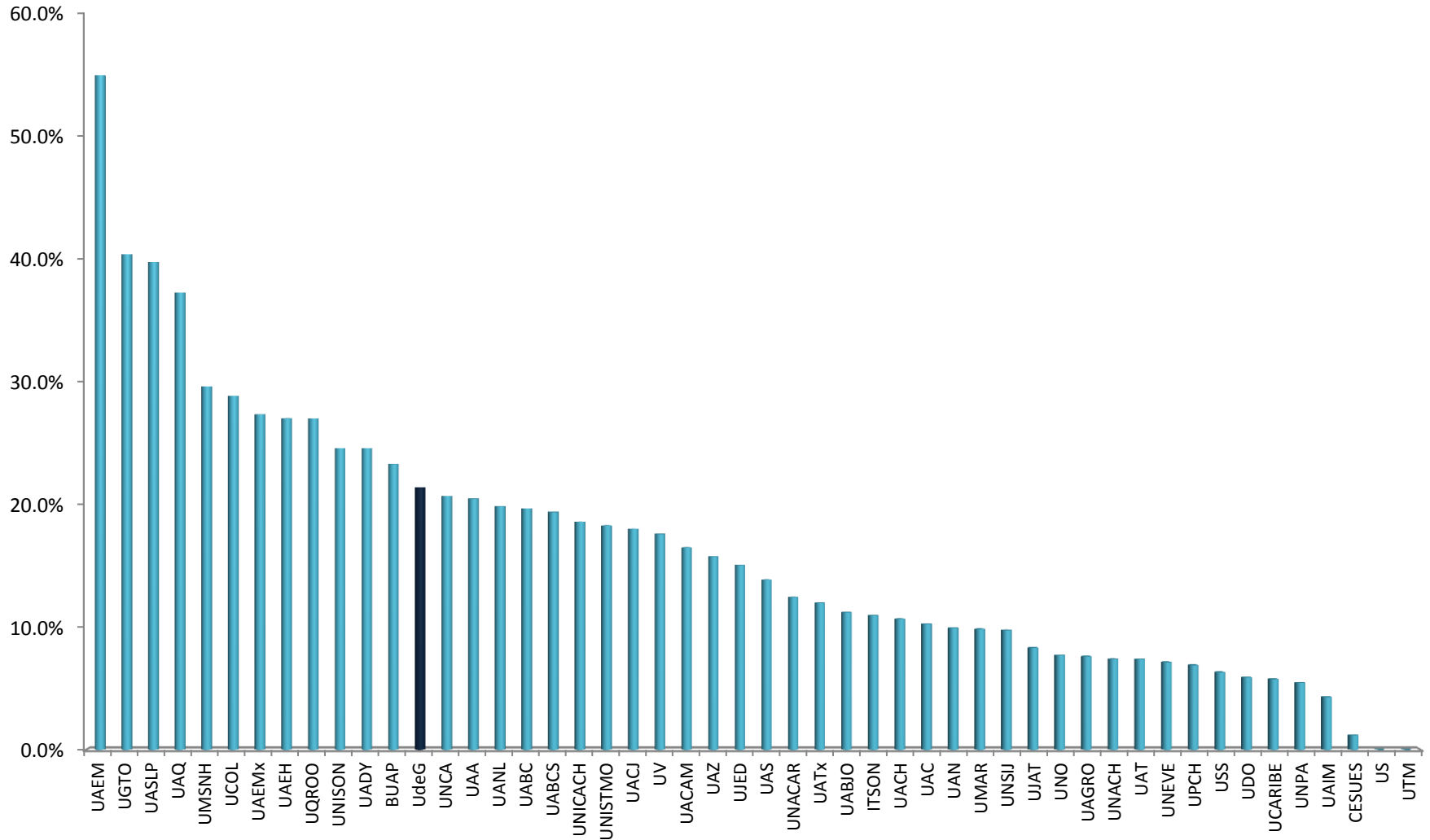
FUENTE: UdeG: Coordinación de Investigación y Posgrado de la Coordinación General Académica. Para el resto de las Universidades <http://www.sicyt.gob.mx/sicyt/cms/paginas/investigadores.jsp>

FECHA DE CORTE: Diciembre de 2013. Para UdeG: marzo de 2014.

FECHA DE CONSULTA: 31 de marzo de 2014.

NOTA: En la UdeG no están incluidos 3 miembros del Sistema Nacional de Creadores de Arte. Se toman en cuenta únicamente PTC que son miembros del SNI cuya carta de reconocimiento está con la Universidad de Guadalajara. Aunado a esto, la adscripción por CU se encuentra tal y como CONACyT la reconoce, para cambios de adscripción de CU, el investigador debe realizar un trámite de notificación, que es personal ante el CONACyT.

Porcentaje de profesores de tiempo completo adscritos en el SNI



FUENTE: Informes Trimestrales Promep: <http://promep.sep.gob.mx/trimestrales.html>. CONACyT, Investigadores vigentes 2013 en SNI: <http://www.sicyt.gob.mx/sicyt/cms/paginas/investigadores.jsp>

FECHA DE CORTE: Para UdeG 31 de marzo de 2014, para el resto de las universidades investigadores vigentes a diciembre de 2013 y cuarto trimestre 2013 PROMEP.

Porcentaje de profesores de tiempo completo adscritos en el SNI

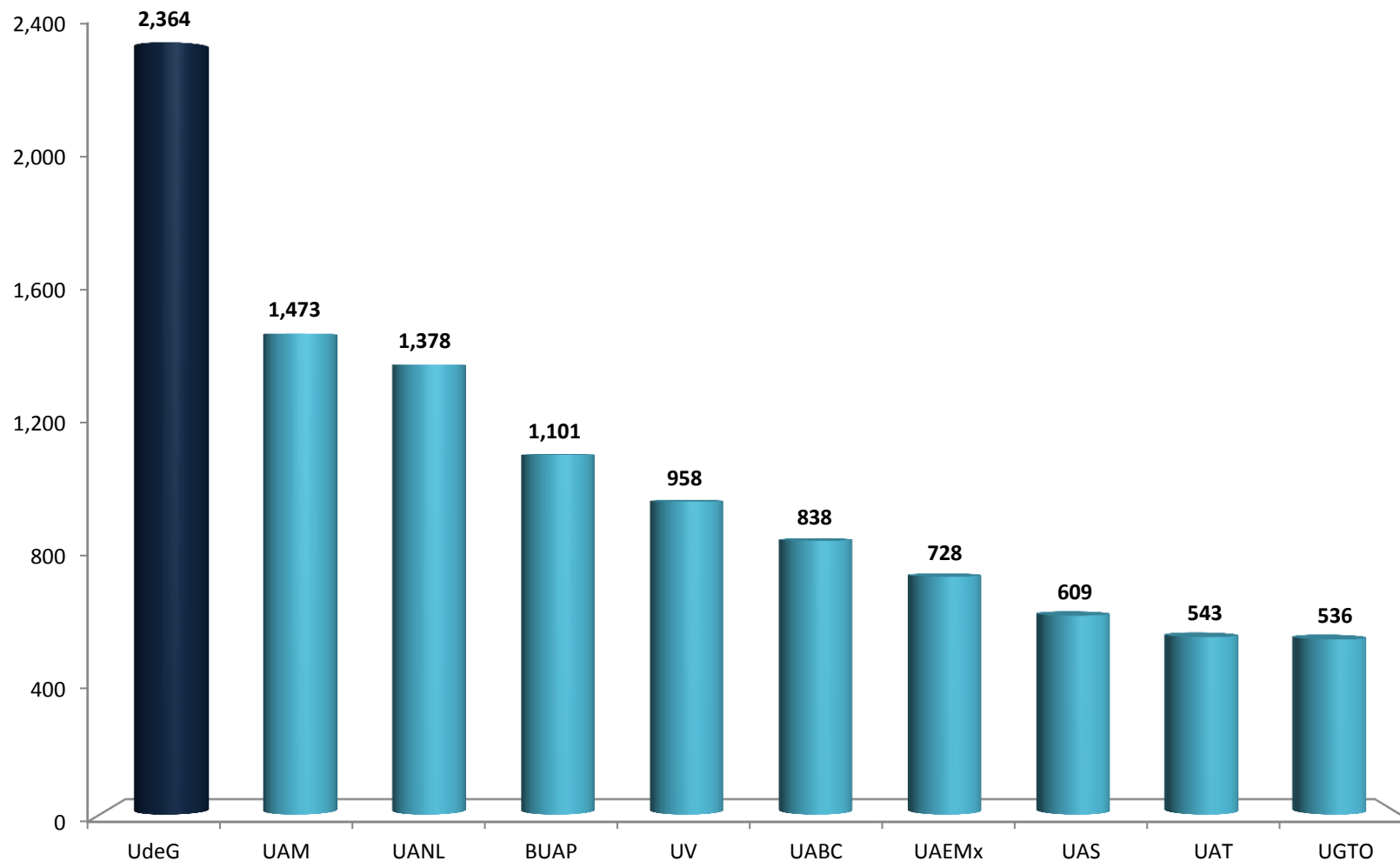
#	Siglas	Universidad	%SNI
1	UAEM	Universidad Autónoma del Estado de Morelos	55.0%
2	UGTO	Universidad de Guanajuato	40.4%
3	UASLP	Universidad Autónoma de San Luis Potosí	39.8%
4	UAQ	Universidad Autónoma de Querétaro	37.3%
5	UMSNH	Universidad Michoacana de San Nicolás de Hidalgo	29.6%
6	UCOL	Universidad de Colima	28.9%
7	UAEMx	Universidad Autónoma del Estado de México	27.4%
8	UAEH	Universidad Autónoma del Estado de Hidalgo	27.0%
9	UQROO	Universidad de Quintana Roo	27.0%
10	UNISON	Universidad de Sonora	24.6%
11	UADY	Universidad Autónoma de Yucatán	24.6%
12	BUAP	Benemérita Universidad Autónoma de Puebla	23.3%
13	UdeG	Universidad de Guadalajara	21.2%
14	UNCA	Universidad de la Cañada	20.7%
15	UAA	Universidad Autónoma de Aguascalientes	20.5%
16	UANL	Universidad Autónoma de Nuevo León	19.9%
17	UABC	Universidad Autónoma de Baja California	19.7%
18	UABCS	Universidad Autónoma de Baja California Sur	19.4%
19	UNICACH	Universidad de Ciencias y Artes de Chiapas	18.6%
20	UNISTMO	Universidad del Istmo	18.3%
21	UACJ	Universidad Autónoma de Ciudad Juárez	18.0%
22	UV	Universidad Veracruzana	17.6%
23	UACAM	Universidad Autónoma de Campeche	16.5%
24	UAZ	Universidad Autónoma de Zacatecas	15.8%
25	UJED	Universidad Juárez del Estado de Durango	15.1%
26	UAS	Universidad Autónoma de Sinaloa	13.9%
27	UNACAR	Universidad Autónoma del Carmen	12.4%
28	UATx	Universidad Autónoma de Tlaxcala	12.0%
29	UABJO	Universidad Autónoma Benito Juárez de Oaxaca	11.2%
30	ITSON	Instituto Tecnológico de Sonora	10.9%

#	Siglas	Universidad	%SNI
31	UACH	Universidad Autónoma de Chihuahua	10.7%
32	UAC	Universidad Autónoma de Coahuila	10.2%
33	UAN	Universidad Autónoma de Nayarit	9.9%
34	UMAR	Universidad del Mar	9.8%
35	UNSIJ	Universidad de la Sierra Juárez	9.8%
36	UJAT	Universidad Juárez Autónoma de Tabasco	8.3%
37	UNO	Universidad de Oriente	7.7%
38	UAGRO	Universidad Autónoma de Guerrero	7.6%
39	UNACH	Universidad Autónoma de Chiapas	7.4%
40	UAT	Universidad Autónoma de Tamaulipas	7.4%
41	UNEVE	Universidad Estatal del Valle de Ecatepec	7.1%
42	UPCH	Universidad Popular de la Chontalpa	6.9%
43	USS	Universidad de la Sierra Sur	6.3%
44	UDO	Universidad de Occidente	5.9%
45	UCARIBE	Universidad del Caribe	5.7%
46	UNPA	Universidad del Papaloapan	5.4%
47	UAIM	Universidad Autónoma Indígena de México	4.3%
48	CESUES	Universidad Estatal de Sonora	1.2%
49	US	Universidad de la Sierra	0.0%
50	UTM	Universidad Tecnológica de la Mixteca	0.0%

FUENTE: Informes Trimestrales Promep : <http://promep.sep.gob.mx/trimestrales.html>. CONACyT, Investigadores vigentes 2013 en SNI <http://www.sicyt.gob.mx/sicyt/cms/paginas/investigadores.jsp>

FECHA DE CORTE: Para UdeG 31 de marzo de 2014, para el resto de las universidades investigadores vigentes a diciembre de 2013 y cuarto trimestre 2013 PROMEP.

Universidades Públicas por el número de profesores con perfil PROMEP

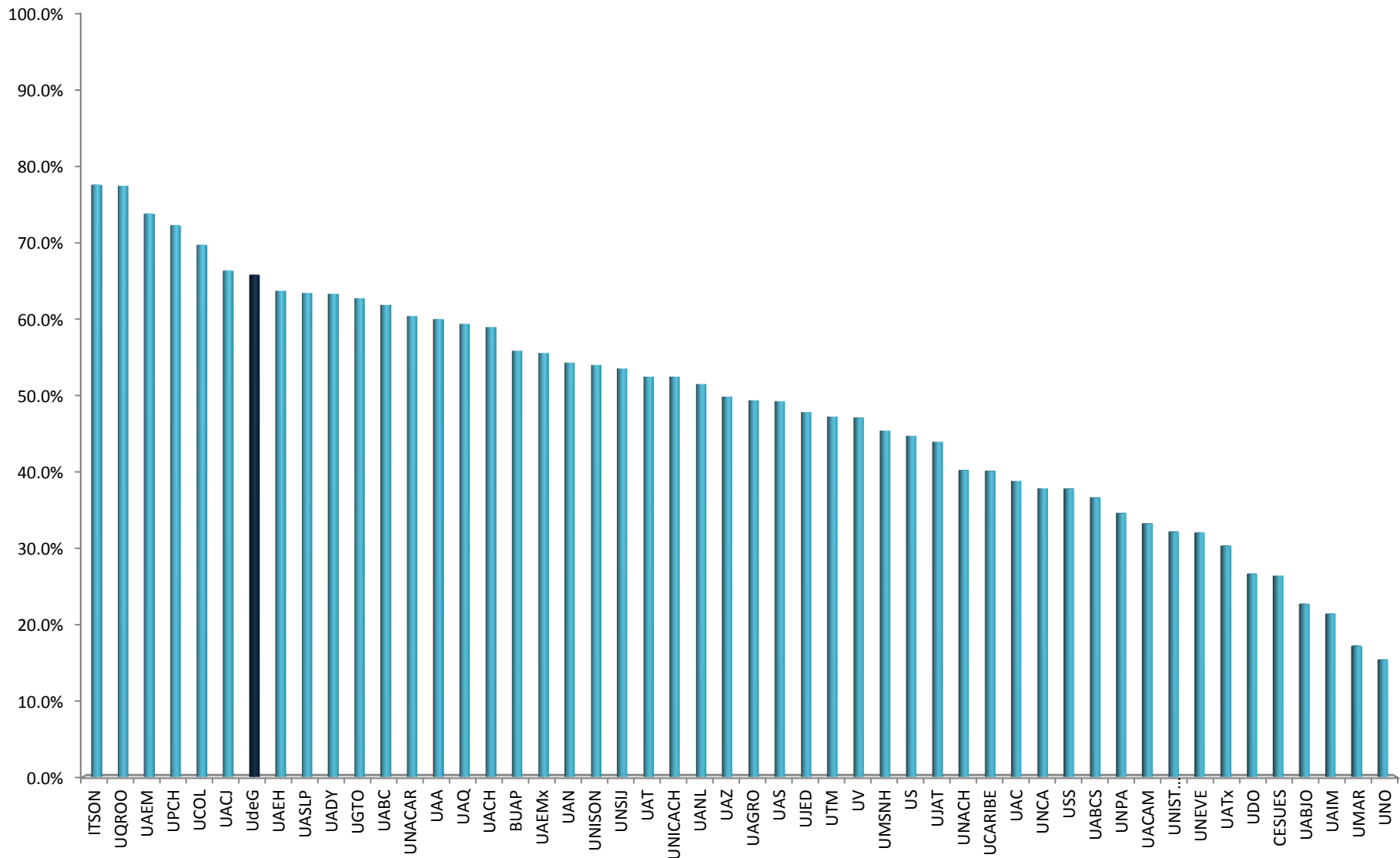


FUENTE: Para UdeG, UMEFORA, para el resto de las universidades informes trimestrales PROMEP. <http://promep.sep.gob.mx/trimestrales.html>

FECHA DE CORTE: Para UdeG 31 de marzo de 2014, para el resto de las universidades cuarto trimestre 2013.

FECHA DE CONSULTA: 31 de marzo de 2014.

Porcentaje de profesores de tiempo completo con perfil PROMEP



FUENTE: Para UdeG UMEFORA, para el resto de las universidades informes trimestrales PROMEP, <http://promep.sep.gob.mx/trimestrales.html>

FECHA DE CORTE: Para UdeG 31 de marzo de 2014, para el resto de las universidades cuarto trimestre 2013.

FECHA DE CONSULTA: 31 de marzo de 2014.

Porcentaje de profesores de tiempo completo con perfil PROMEP

#	Siglas	Universidad	%Perfil
1	ITSON	Instituto Tecnológico de Sonora	77.7%
2	UQROO	Universidad de Quintana Roo	77.6%
3	UAEM	Universidad Autónoma del Estado de Morelos	73.9%
4	UPCH	Universidad Popular de la Chontalpa	72.4%
5	UCOL	Universidad de Colima	69.9%
6	UACJ	Universidad Autónoma de Ciudad Juárez	66.5%
7	UdeG	Universidad de Guadalajara	65.9%
8	UAEH	Universidad Autónoma del Estado de Hidalgo	63.9%
9	UASLP	Universidad Autónoma de San Luis Potosí	63.6%
10	UADY	Universidad Autónoma de Yucatán	63.4%
11	UGTO	Universidad de Guanajuato	62.8%
12	UABC	Universidad Autónoma de Baja California	62.0%
13	UNACAR	Universidad Autónoma del Carmen	60.5%
14	UAA	Universidad Autónoma de Aguascalientes	60.1%
15	UAQ	Universidad Autónoma de Querétaro	59.5%
16	UACH	Universidad Autónoma de Chihuahua	59.1%
17	BUAP	Benemérita Universidad Autónoma de Puebla	56.0%
18	UAEMx	Universidad Autónoma del Estado de México	55.7%
19	UAN	Universidad Autónoma de Nayarit	54.4%
20	UNISON	Universidad de Sonora	54.1%
21	UNSIJ	Universidad de la Sierra Juárez	53.7%
22	UAT	Universidad Autónoma de Tamaulipas	52.6%
23	UNICACH	Universidad de Ciencias y Artes de Chiapas	52.6%
24	UANL	Universidad Autónoma de Nuevo León	51.6%
25	UAZ	Universidad Autónoma de Zacatecas	49.9%
26	UAGRO	Universidad Autónoma de Guerrero	49.5%
27	UAS	Universidad Autónoma de Sinaloa	49.4%
28	UJED	Universidad Juárez del Estado de Durango	47.9%
29	UTM	Universidad Tecnológica de la Mixteca	47.4%
30	UV	Universidad Veracruzana	47.2%

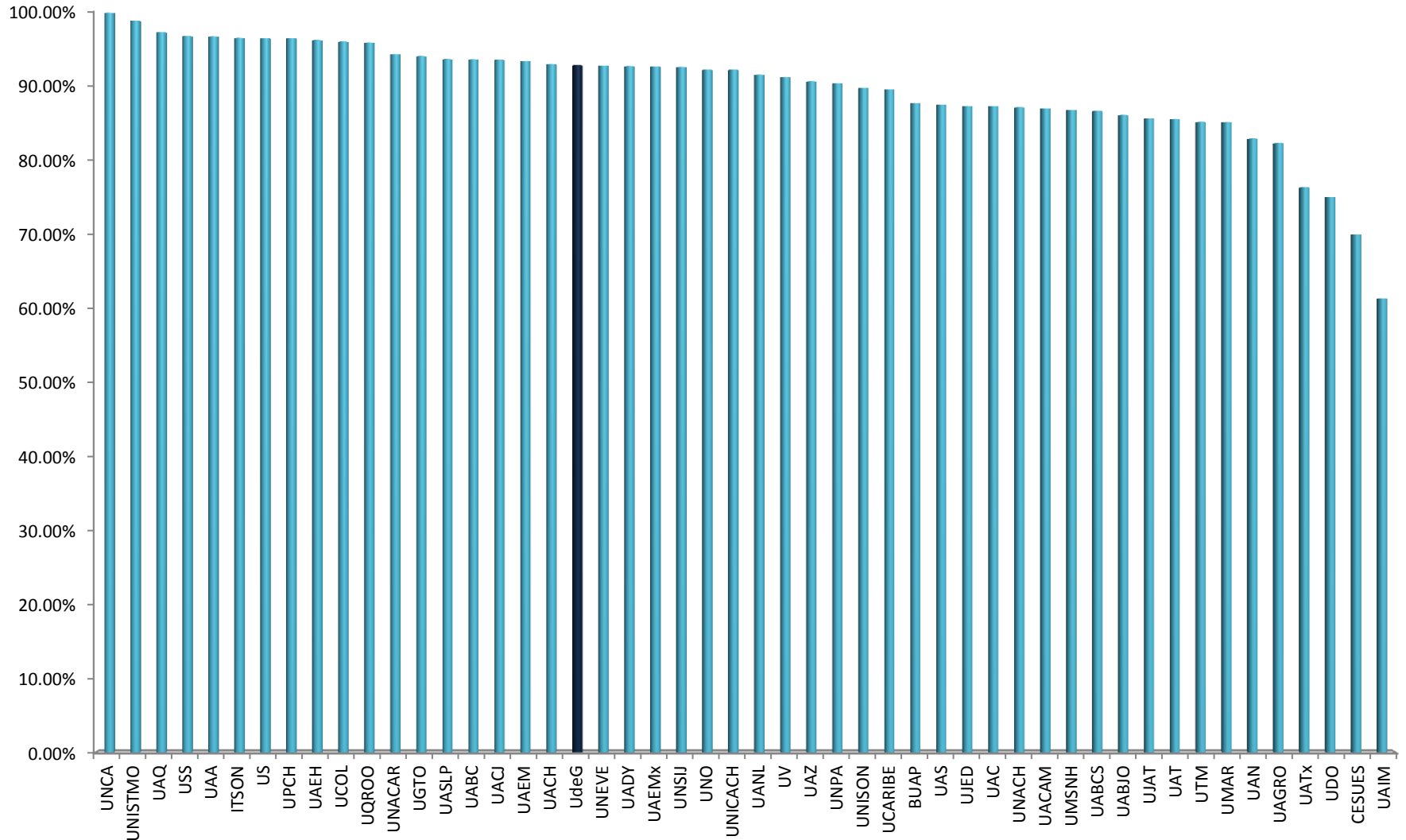
#	Siglas	Universidad	%Perfil
31	UMSNH	Universidad Michoacana de San Nicolás de Hidalgo	45.5%
32	US	Universidad de la Sierra	44.8%
33	UJAT	Universidad Juárez Autónoma de Tabasco	44.1%
34	UNACH	Universidad Autónoma de Chiapas	40.3%
35	UCARIBE	Universidad del Caribe	40.2%
36	UAC	Universidad Autónoma de Coahuila	38.9%
37	UNCA	Universidad de la Cañada	37.9%
38	USS	Universidad de la Sierra Sur	37.9%
39	UABCS	Universidad Autónoma de Baja California Sur	36.7%
40	UNPA	Universidad del Papaloapan	34.7%
41	UACAM	Universidad Autónoma de Campeche	33.3%
42	UNISTMO	Universidad del Istmo	32.3%
43	UNEVE	Universidad Estatal del Valle de Ecatepec	32.1%
44	UATx	Universidad Autónoma de Tlaxcala	30.4%
45	UDO	Universidad de Occidente	26.7%
46	CESUES	Universidad Estatal de Sonora	26.5%
47	UABJO	Universidad Autónoma Benito Juárez de Oaxaca	22.8%
48	UAIM	Universidad Autónoma Indígena de México	21.4%
49	UMAR	Universidad del Mar	17.2%
50	UNO	Universidad de Oriente	15.4%

FUENTE: Para UdeG UMEFORA, para el resto de las universidades informes trimestrales PROMEP. <http://promep.sep.gob.mx/trimestrales.html>

FECHA DE CORTE: Para UdeG 31 de marzo de 2014, para el resto de las universidades cuarto trimestre 2013.

FECHA DE CONSULTA: 31 de marzo de 2014.

Porcentaje de profesores de tiempo completo con posgrado



FUENTE: Para UdeG UMEFORA, para el resto de las universidades informes trimestrales PROMEP. <http://promep.sep.gob.mx/trimestrales.html>

FECHA DE CORTE: Para UdeG 31 de marzo de 2014, para el resto de las universidades cuarto trimestre 2013.

FECHA DE CONSULTA: 31 de marzo de 2014.

Porcentaje de profesores de tiempo completo con posgrado

No.	Siglas	Institución	% Posgrado
1	UNCA	Universidad de la Cañada	100.0%
2	UNISTMO	Universidad del Istmo	98.9%
3	UAQ	Universidad Autónoma de Querétaro	97.4%
4	USS	Universidad de la Sierra Sur	96.8%
5	UAA	Universidad Autónoma de Aguascalientes	96.8%
6	ITSON	Instituto Tecnológico de Sonora	96.6%
7	US	Universidad de la Sierra	96.6%
8	UPCH	Universidad Popular de la Chontalpa	96.6%
9	UAEH	Universidad Autónoma del Estado de Hidalgo	96.3%
10	UCOL	Universidad de Colima	96.1%
11	UQROO	Universidad de Quintana Roo	96.0%
12	UNACAR	Universidad Autónoma del Carmen	94.4%
13	UGTO	Universidad de Guanajuato	94.1%
14	UASLP	Universidad Autónoma de San Luis Potosí	93.7%
15	UABC	Universidad Autónoma de Baja California	93.7%
16	UACJ	Universidad Autónoma de Ciudad Juárez	93.6%
17	UAEM	Universidad Autónoma del Estado de Morelos	93.5%
18	UACH	Universidad Autónoma de Chihuahua	93.1%
19	UdeG	Universidad de Guadalajara	92.9%
20	UNEVE	Universidad Estatal del Valle de Ecatepec	92.9%
21	UADY	Universidad Autónoma de Yucatán	92.8%
22	UAEMx	Universidad Autónoma del Estado de México	92.7%
23	UNSIJ	Universidad de la Sierra Juárez	92.7%
24	UNO	Universidad de Oriente	92.3%
25	UNICACH	Universidad de Ciencias y Artes de Chiapas	92.3%
26	UANL	Universidad Autónoma de Nuevo León	91.6%
27	UV	Universidad Veracruzana	91.3%
28	UAZ	Universidad Autónoma de Zacatecas	90.7%
29	UNPA	Universidad del Papaloapan	90.5%
30	UNISON	Universidad de Sonora	89.9%

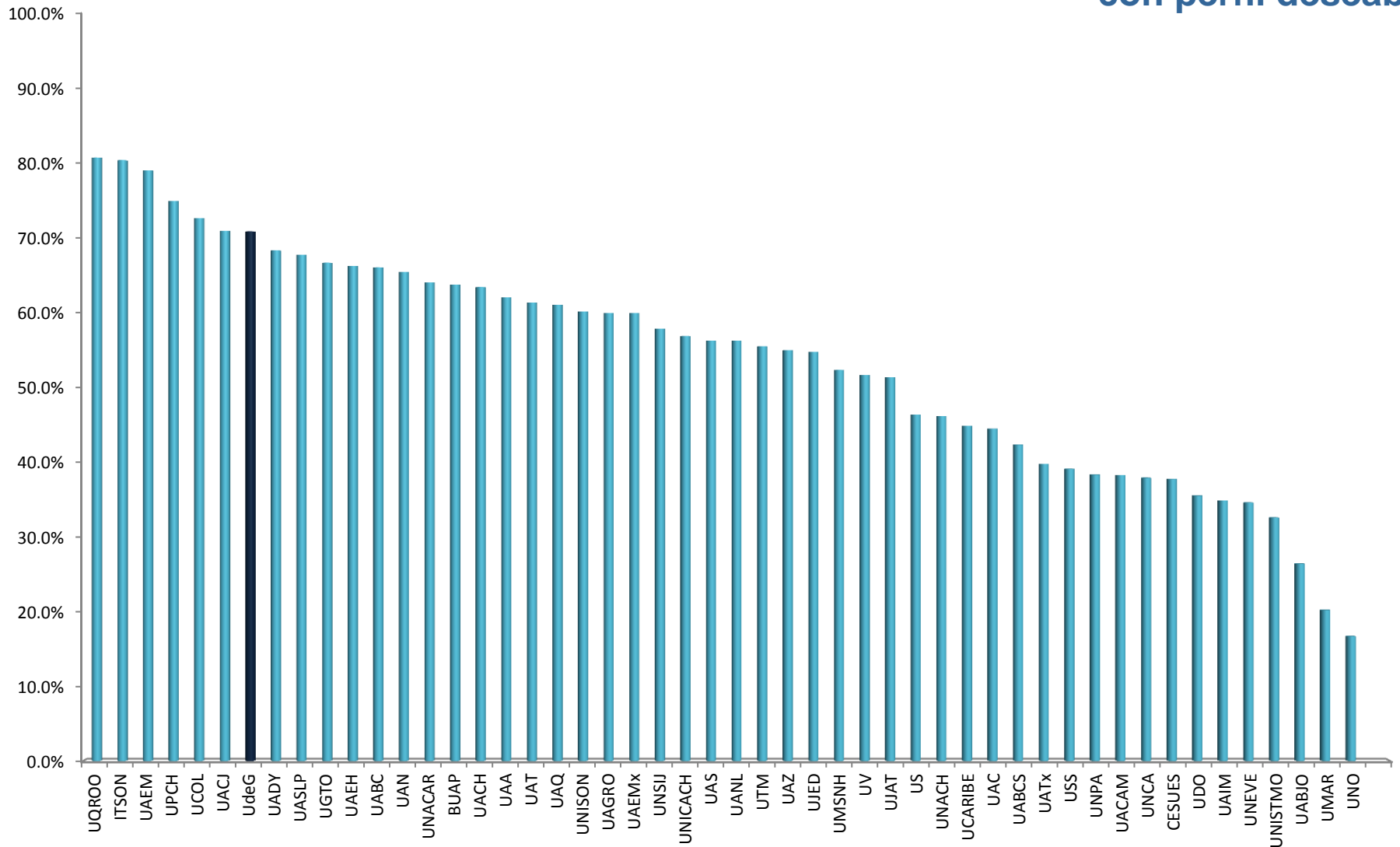
#	Siglas	Universidad	%Posgrado
31	UCARIBE	Universidad del Caribe	89.7%
32	BUAP	Benemérita Universidad Autónoma de Puebla	87.8%
33	UAS	Universidad Autónoma de Sinaloa	87.6%
34	UJED	Universidad Juárez del Estado de Durango	87.4%
35	UAC	Universidad Autónoma de Coahuila	87.4%
36	UNACH	Universidad Autónoma de Chiapas	87.2%
37	UACAM	Universidad Autónoma de Campeche	87.1%
38	UMSNH	Universidad Michoacana de San Nicolás de Hidalgo	86.9%
39	UABCS	Universidad Autónoma de Baja California Sur	86.7%
40	UABJO	Universidad Autónoma Benito Juárez de Oaxaca	86.2%
41	UJAT	Universidad Juárez Autónoma de Tabasco	85.7%
42	UAT	Universidad Autónoma de Tamaulipas	85.7%
43	UTM	Universidad Tecnológica de la Mixteca	85.3%
44	UMAR	Universidad del Mar	85.2%
45	UAN	Universidad Autónoma de Nayarit	83.0%
46	UAGRO	Universidad Autónoma de Guerrero	82.4%
47	UATx	Universidad Autónoma de Tlaxcala	76.4%
48	UDO	Universidad de Occidente	75.1%
49	CESUES	Universidad Estatal de Sonora	70.1%
50	UAIM	Universidad Autónoma Indígena de México	61.4%

FUENTE: Para UdeG UMEFORA, para el resto de las universidades informes trimestrales PROMEP. <http://promep.sep.gob.mx/trimestrales.html>

FECHA DE CORTE: Para UdeG 31 de marzo de 2014, para el resto de las universidades cuarto trimestre 2013.

FECHA DE CONSULTA: 31 de marzo de 2014.

Porcentaje de profesores de tiempo completo con posgrado que cuentan con perfil deseable



FUENTE: Para UdeG UMEFORA, para el resto de las universidades informes trimestrales PROMEP. <http://promep.sep.gob.mx/trimestrales.html>

FECHA DE CORTE: Para UdeG 31 de marzo de 2014, para el resto de las universidades cuarto trimestre 2013.

FECHA DE CONSULTA: 31 de marzo de 2014.

Porcentaje de profesores de tiempo completo con posgrado que cuentan con perfil deseable

#	Siglas	Universidad	%Perf
1	UQROO	Universidad de Quintana Roo	80.8%
2	ITSON	Instituto Tecnológico de Sonora	80.5%
3	UAEM	Universidad Autónoma del Estado de Morelos	79.1%
4	UPCH	Universidad Popular de la Chontalpa	75.0%
5	UCOL	Universidad de Colima	72.7%
6	UACJ	Universidad Autónoma de Ciudad Juárez	71.0%
7	UdeG	Universidad de Guadalajara	70.9%
8	UADY	Universidad Autónoma de Yucatán	68.4%
9	UASLP	Universidad Autónoma de San Luis Potosí	67.8%
10	UGTO	Universidad de Guanajuato	66.7%
11	UAEH	Universidad Autónoma del Estado de Hidalgo	66.3%
12	UABC	Universidad Autónoma de Baja California	66.1%
13	UAN	Universidad Autónoma de Nayarit	65.5%
14	UNACAR	Universidad Autónoma del Carmen	64.1%
15	BUAP	Benemérita Universidad Autónoma de Puebla	63.8%
16	UACH	Universidad Autónoma de Chihuahua	63.5%
17	UAA	Universidad Autónoma de Aguascalientes	62.1%
18	UAT	Universidad Autónoma de Tamaulipas	61.4%
19	UAQ	Universidad Autónoma de Querétaro	61.1%
20	UNISON	Universidad de Sonora	60.2%
21	UAGRO	Universidad Autónoma de Guerrero	60.0%
22	UAEMx	Universidad Autónoma del Estado de México	60.0%
23	UNSIJ	Universidad de la Sierra Juárez	57.9%
24	UNICACH	Universidad de Ciencias y Artes de Chiapas	56.9%
25	UAS	Universidad Autónoma de Sinaloa	56.3%
26	UANL	Universidad Autónoma de Nuevo León	56.3%
27	UTM	Universidad Tecnológica de la Mixteca	55.6%
28	UAZ	Universidad Autónoma de Zacatecas	55.0%
29	UJED	Universidad Juárez del Estado de Durango	54.8%
30	UMSNH	Universidad Michoacana de San Nicolás de Hidalgo	52.4%

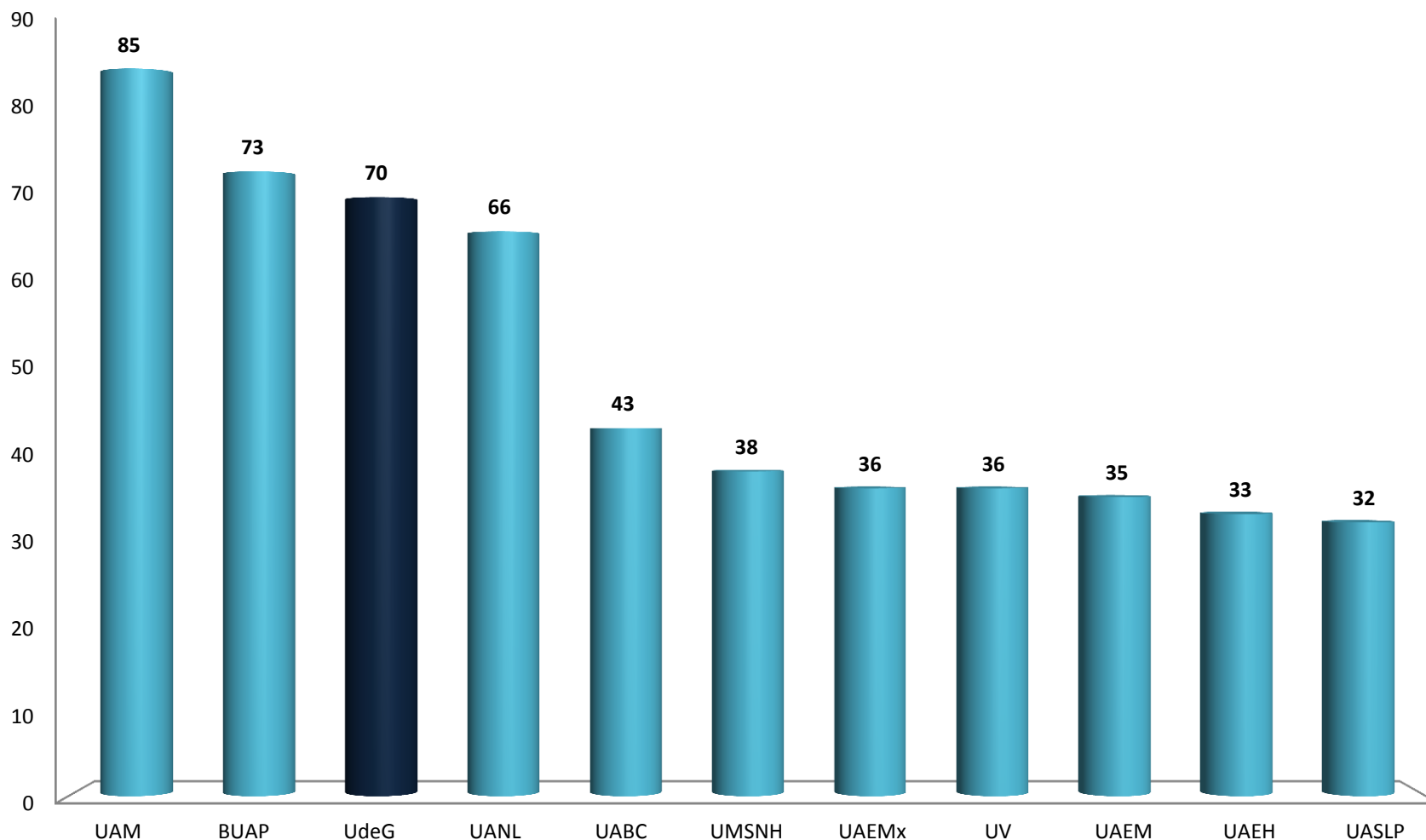
#	Siglas	Universidad	%Perf
31	UV	Universidad Veracruzana	51.7%
32	UJAT	Universidad Juárez Autónoma de Tabasco	51.4%
33	US	Universidad de la Sierra	46.4%
34	UNACH	Universidad Autónoma de Chiapas	46.2%
35	UCARIBE	Universidad del Caribe	44.9%
36	UAC	Universidad Autónoma de Coahuila	44.5%
37	UABCS	Universidad Autónoma de Baja California Sur	42.4%
38	UATx	Universidad Autónoma de Tlaxcala	39.8%
39	USS	Universidad de la Sierra Sur	39.1%
40	UNPA	Universidad del Papaloapan	38.3%
41	UACAM	Universidad Autónoma de Campeche	38.3%
42	UNCA	Universidad de la Cañada	37.9%
43	CESUES	Universidad Estatal de Sonora	37.8%
44	UDO	Universidad de Occidente	35.5%
45	UAIM	Universidad Autónoma Indígena de México	34.9%
46	UNEVE	Universidad Estatal del Valle de Ecatepec	34.6%
47	UNISTMO	Universidad del Istmo	32.6%
48	UABJO	Universidad Autónoma Benito Juárez de Oaxaca	26.4%
49	UMAR	Universidad del Mar	20.2%
50	UNO	Universidad de Oriente	16.7%

FUENTE: Para UdeG UMEFORA, para el resto de las universidades informes trimestrales PROMEP. <http://promep.sep.gob.mx/trimestrales.html>

FECHA DE CORTE: Para UdeG 31 de marzo de 2014, para el resto de las universidades cuarto trimestre 2013.

FECHA DE CONSULTA: 31 de marzo de 2014.

Universidades por el Número de Cuerpos Académicos Consolidados

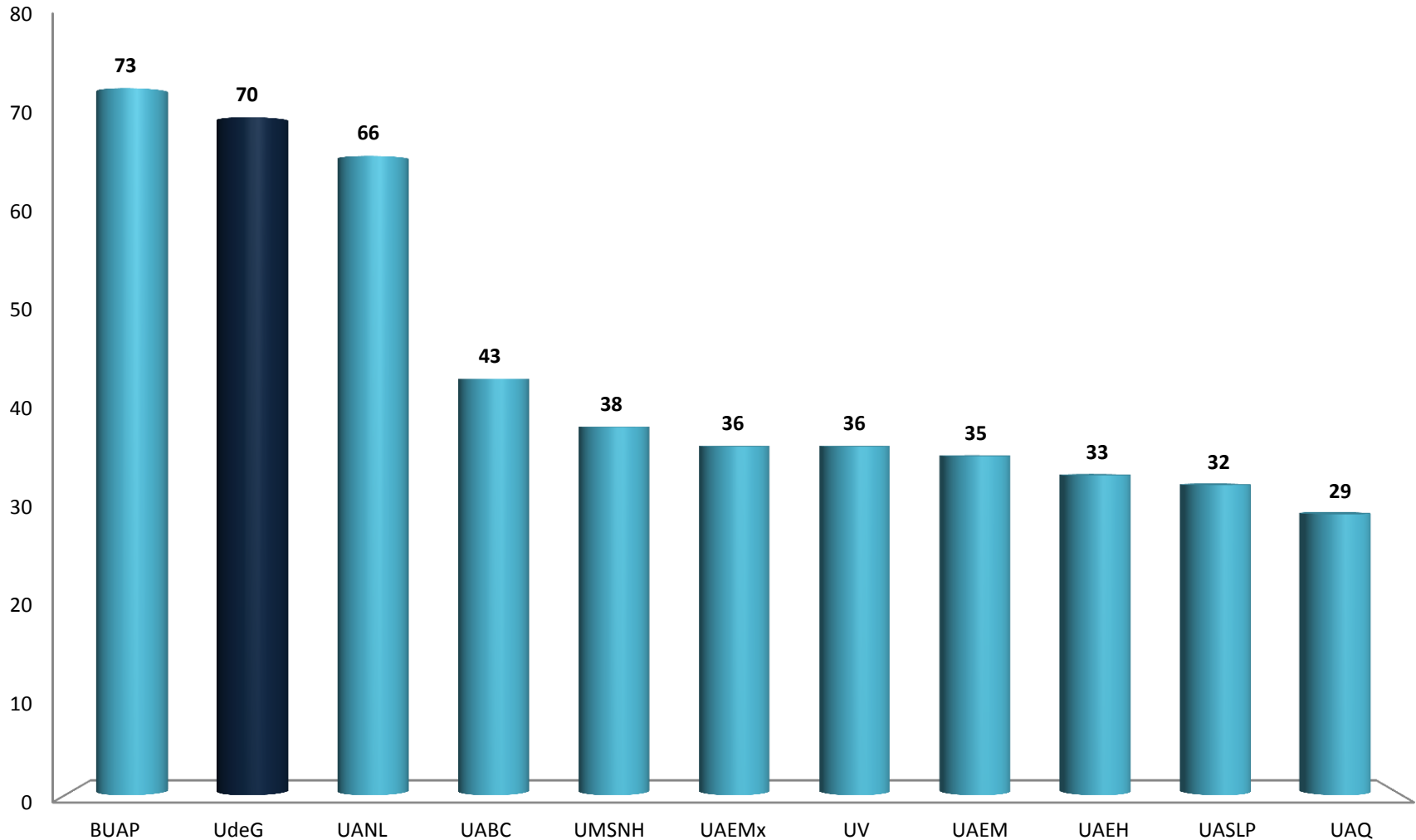


FUENTE: PROMEP <http://promep.sep.gob.mx/ca1/>

FECHA DE CONSULTA: 31 de marzo de 2014.

NOTA: Para el caso de la UAM se han sumado los Cuerpos de todas sus Unidades Académicas.

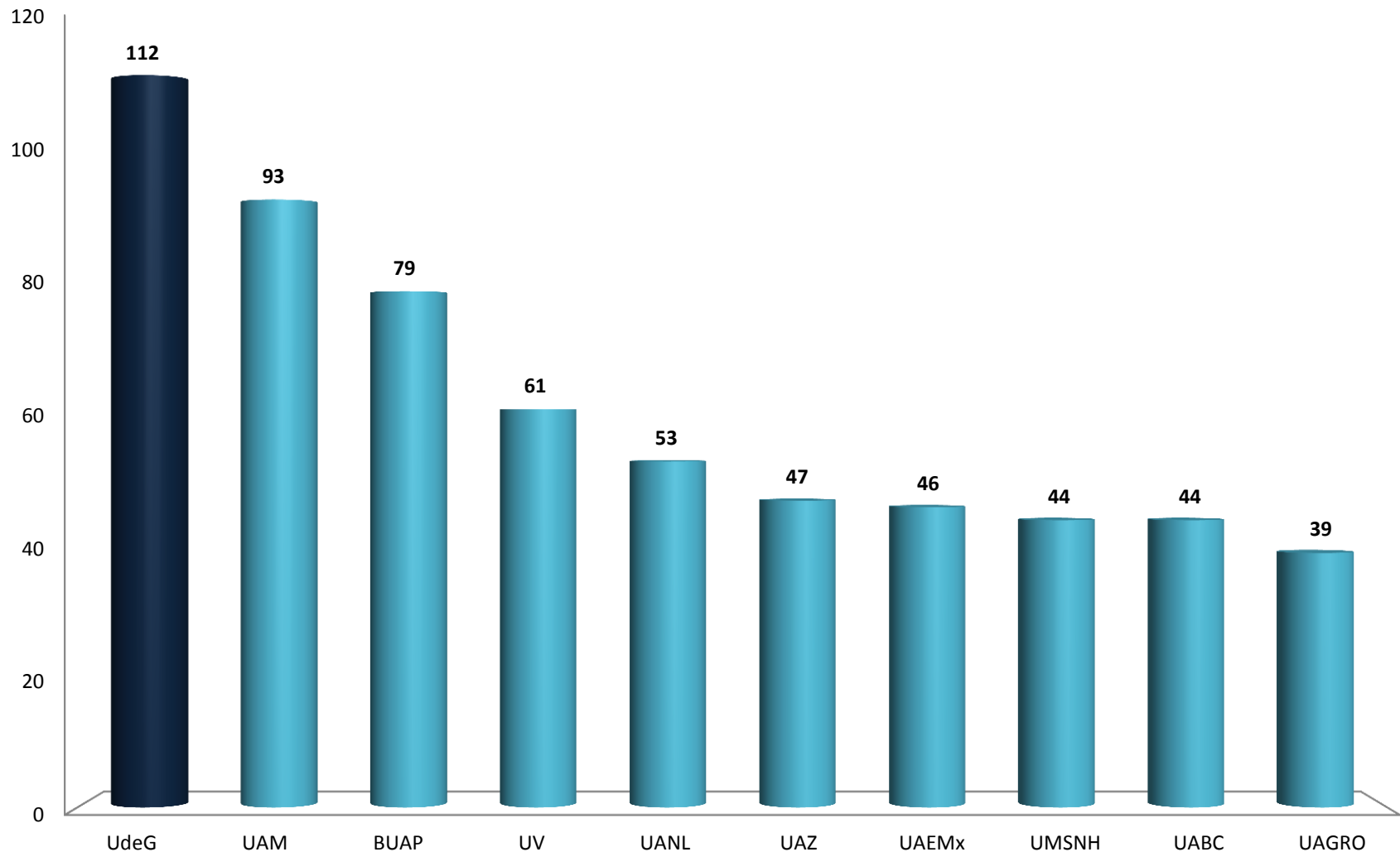
Universidades Públicas Estatales por el Número de Cuerpos Académicos Consolidados



FUENTE: PROMEP <http://promep.sep.gob.mx/ca1>

FECHA DE CONSULTA: 31 de marzo de 2014.

Universidades por el Número de Cuerpos Académicos en Consolidación



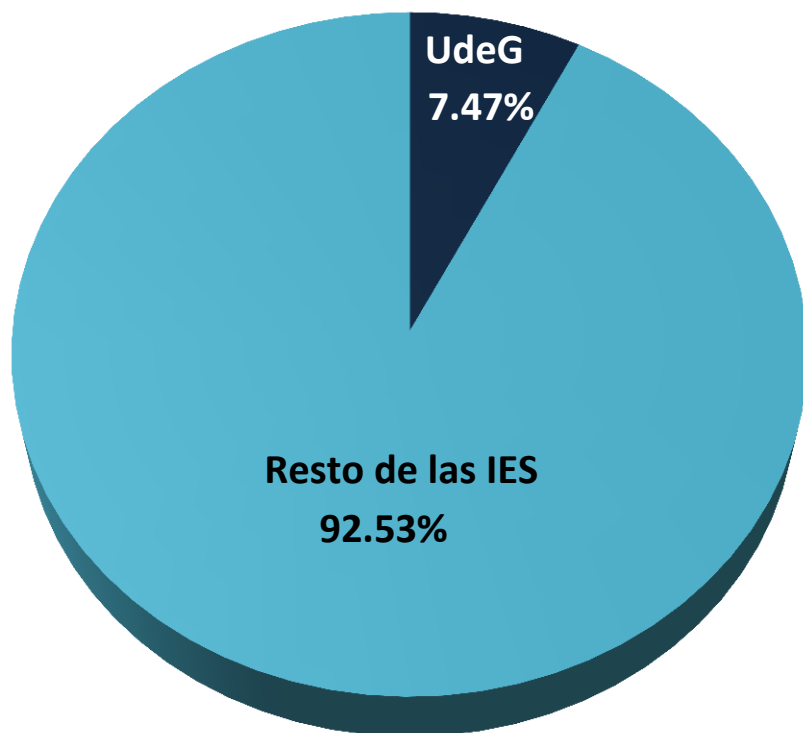
FUENTE: PROMEP <http://promep.sep.gob.mx/ca1>

FECHA DE CONSULTA: 31 de marzo de 2014.

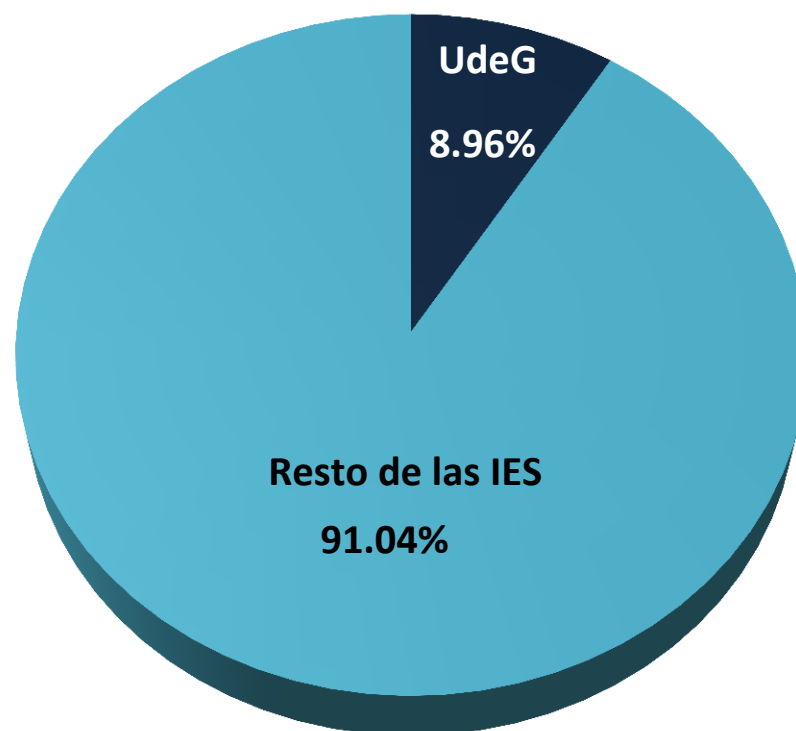
NOTA: Para el caso de la UAM se han sumado los Cuerpos de todas sus Unidades Académicas.

Participación de la Universidad de Guadalajara en el total nacional de Cuerpos Académicos Consolidados y en Consolidación

Cuerpos Académicos Consolidados



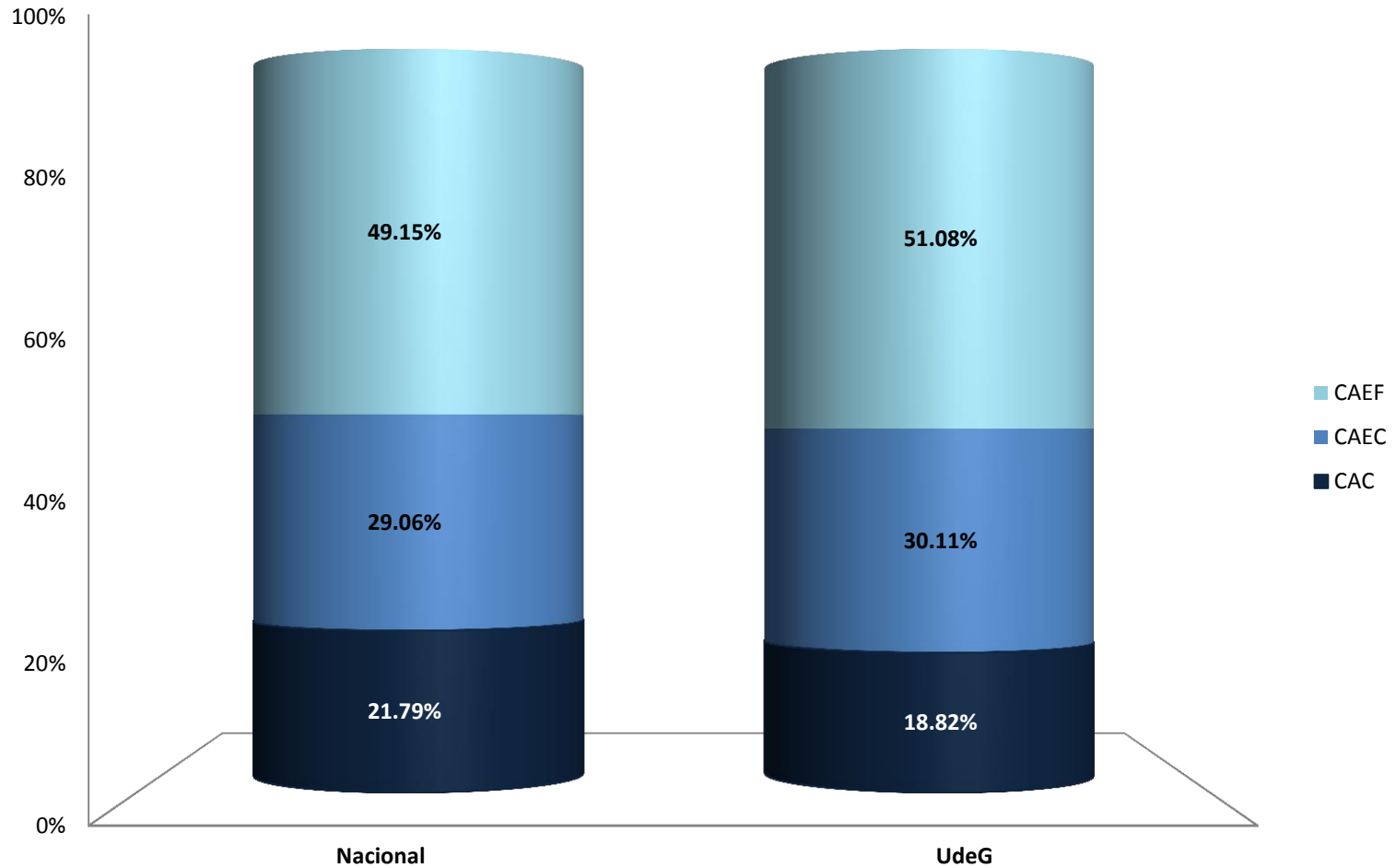
Cuerpos Académicos en Consolidación



FUENTE: PROMEP <http://promep.sep.gob.mx/ca1>

FECHA DE CONSULTA: 31 de marzo de 2014.

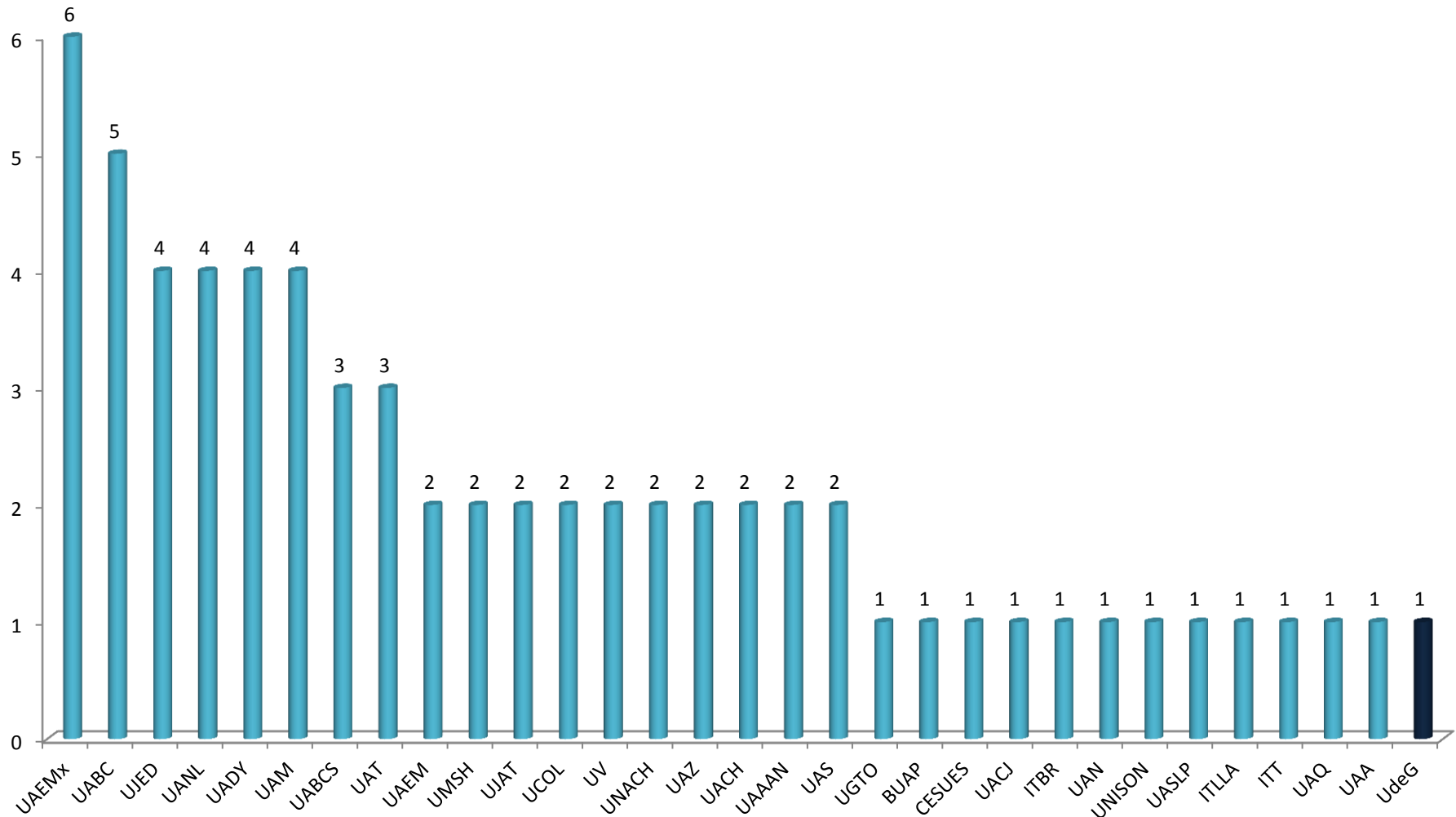
Porcentaje de Cuerpos Académicos registrados en PROMEP



FUENTE: PROMEP <http://promep.sep.gob.mx/ca.htm>

FECHA DE CONSULTA: 31 de marzo de 2014.

Número de Cuerpos Académicos Consolidados por Área de Conocimiento: Agropecuarias

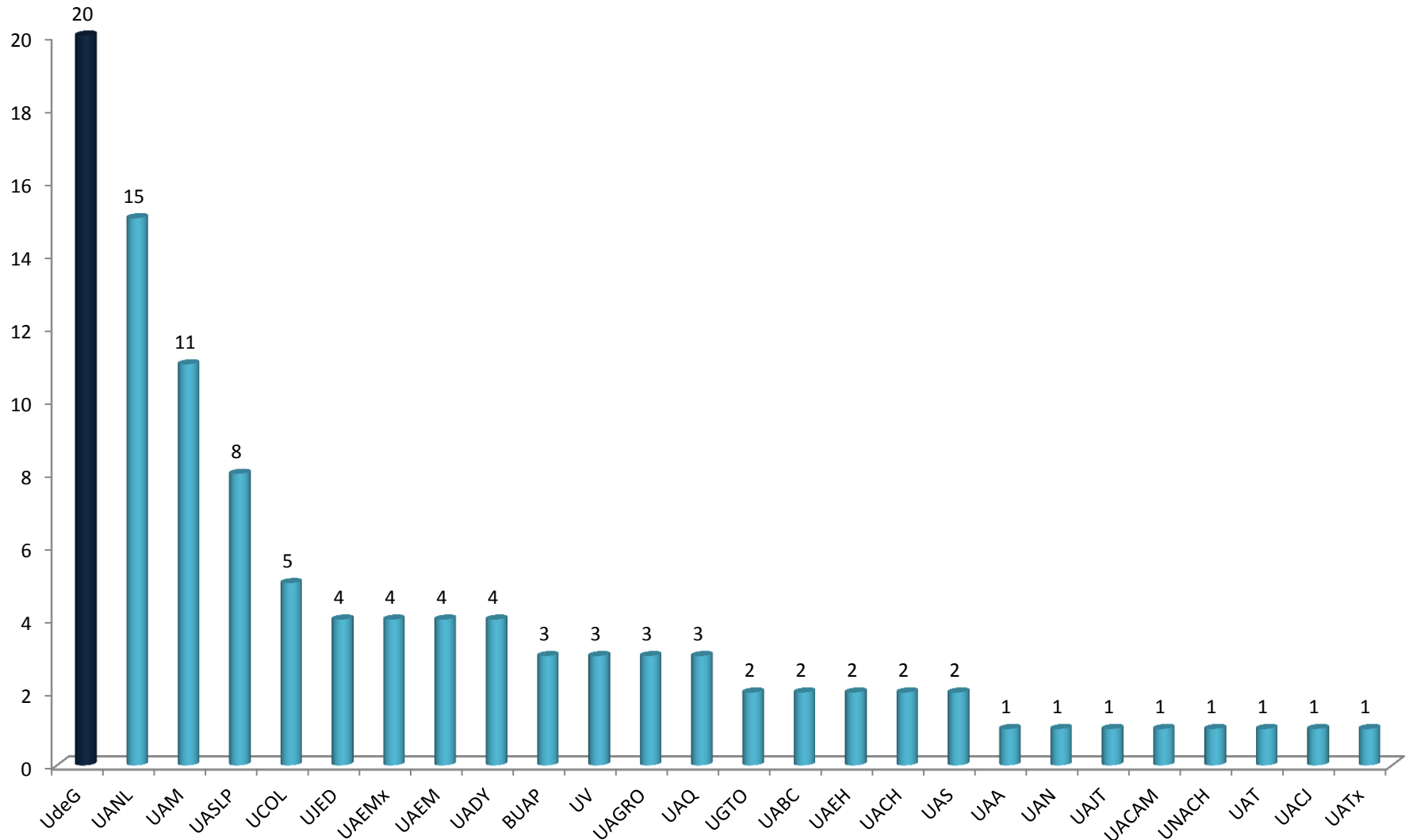


FUENTE: PROMEP <http://promep.sep.gob.mx/ca1/>

FECHA DE CONSULTA: 31 de marzo de 2014.

NOTA: Para el caso de la UAM se han sumado los Cuerpos de todas sus Unidades Académicas.

Número de Cuerpos Académicos Consolidados por Área de Conocimiento: Salud

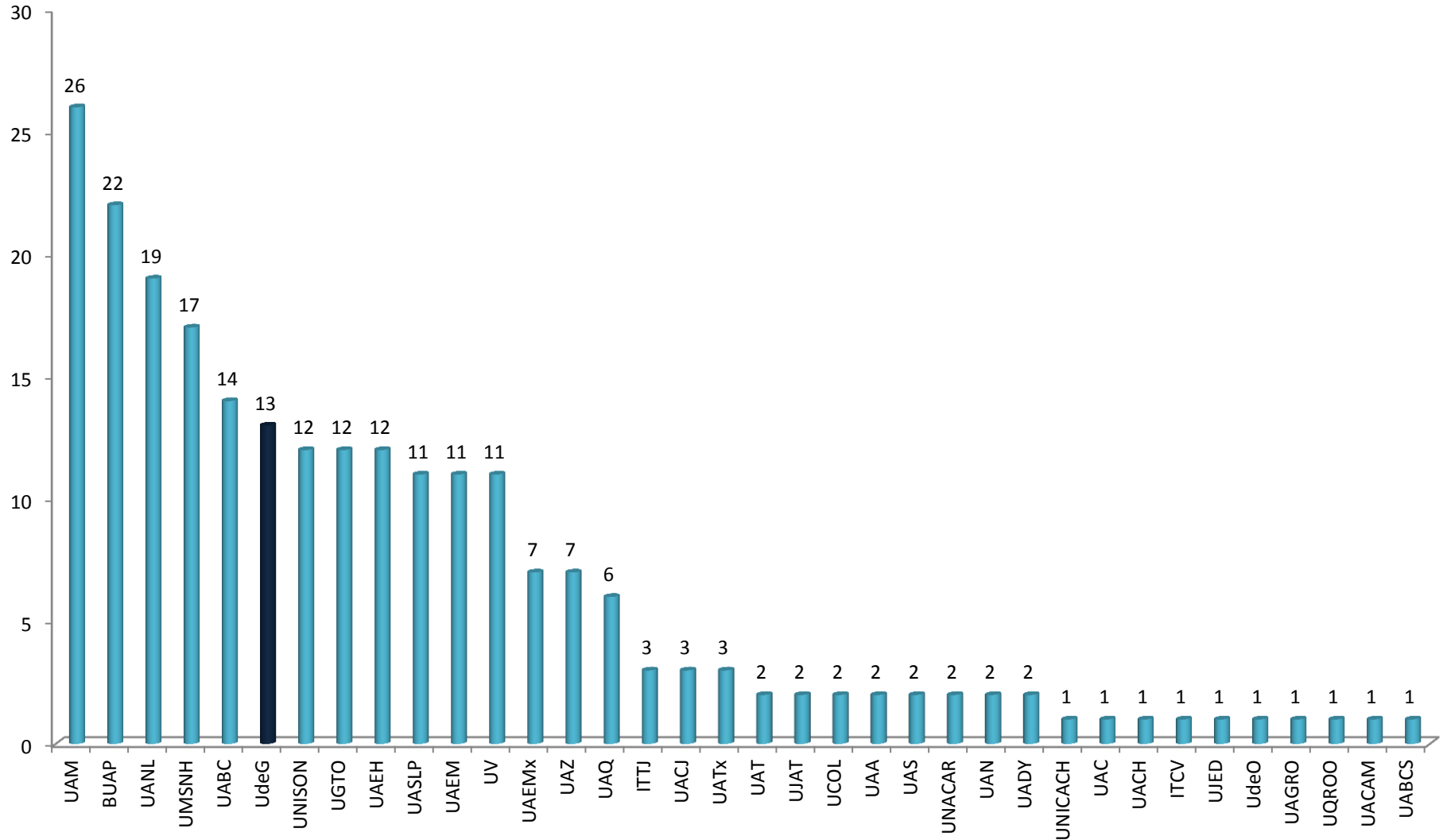


FUENTE: PROMEP <http://promep.sep.gob.mx/ca1>

FECHA DE CONSULTA: 31 de marzo de 2014.

NOTA: Para el caso de la UAM se han sumado los Cuerpos de todas sus Unidades Académicas.

Número de Cuerpos Académicos Consolidados por Área de Conocimiento: Naturales y Exactas

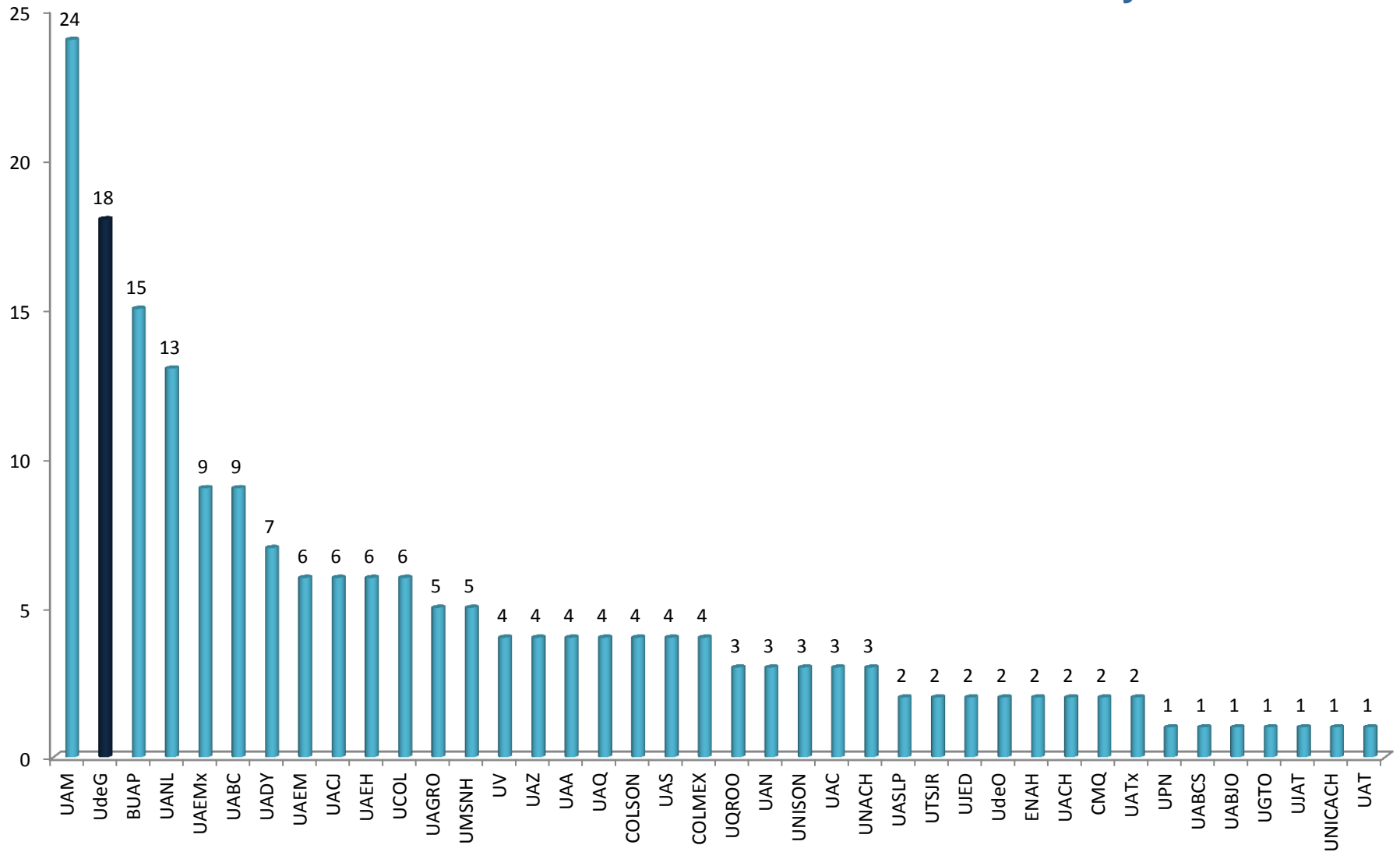


FUENTE: PROMEP <http://promep.sep.gob.mx/ca1>

FECHA DE CONSULTA: 31 de marzo de 2014.

NOTA: Para el caso de la UAM se han sumado los Cuerpos de todas sus Unidades Académicas.

Número de Cuerpos Académicos Consolidados por Área de Conocimiento: Sociales y Administrativas

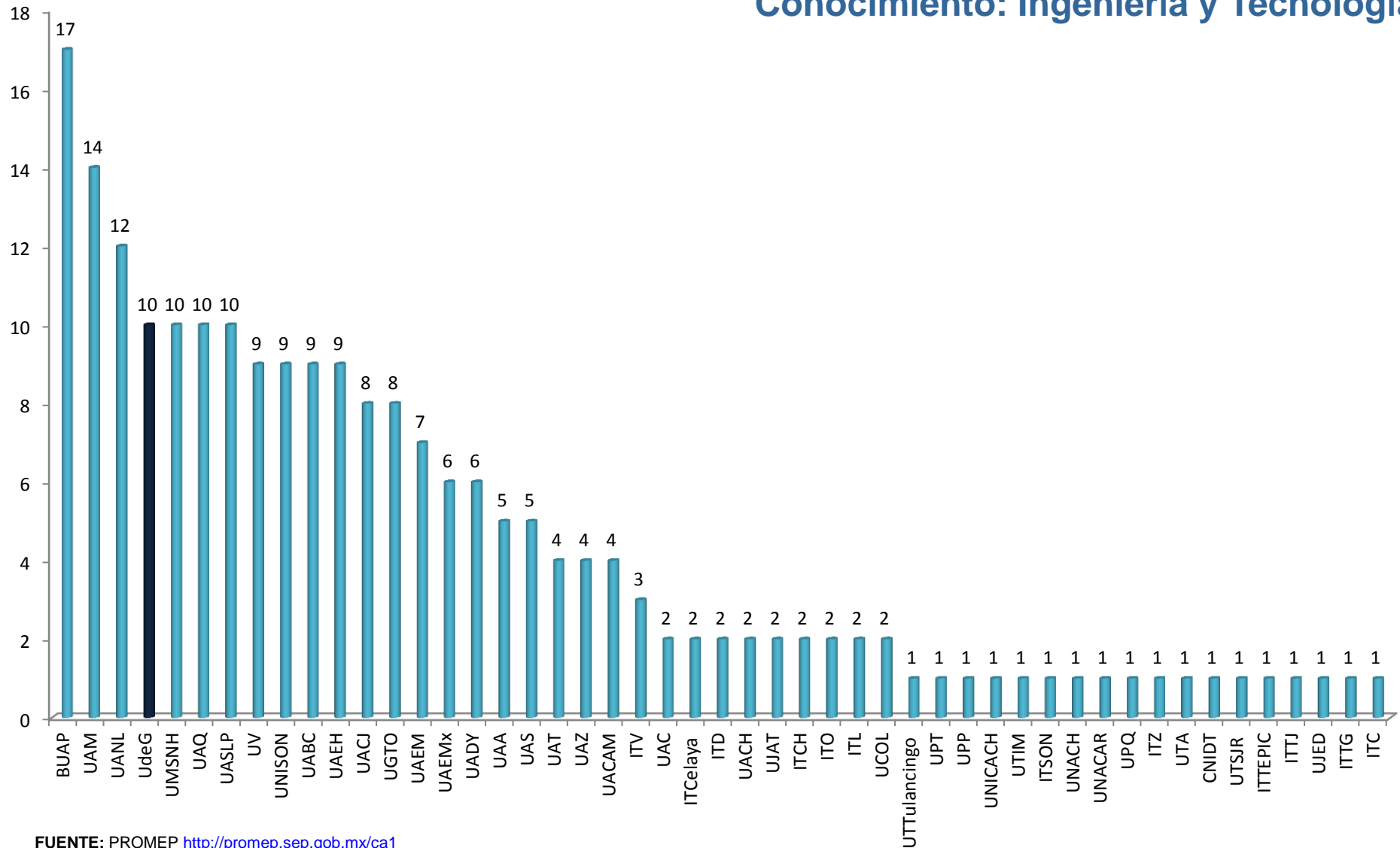


FUENTE: PROMEP <http://promep.sep.gob.mx/ca1>

FECHA DE CONSULTA: 31 de marzo de 2014.

NOTA: Para el caso de la UAM se han sumado los Cuerpos de todas sus Unidades Académicas.

Número de Cuerpos Académicos Consolidados por Área de Conocimiento: Ingeniería y Tecnología

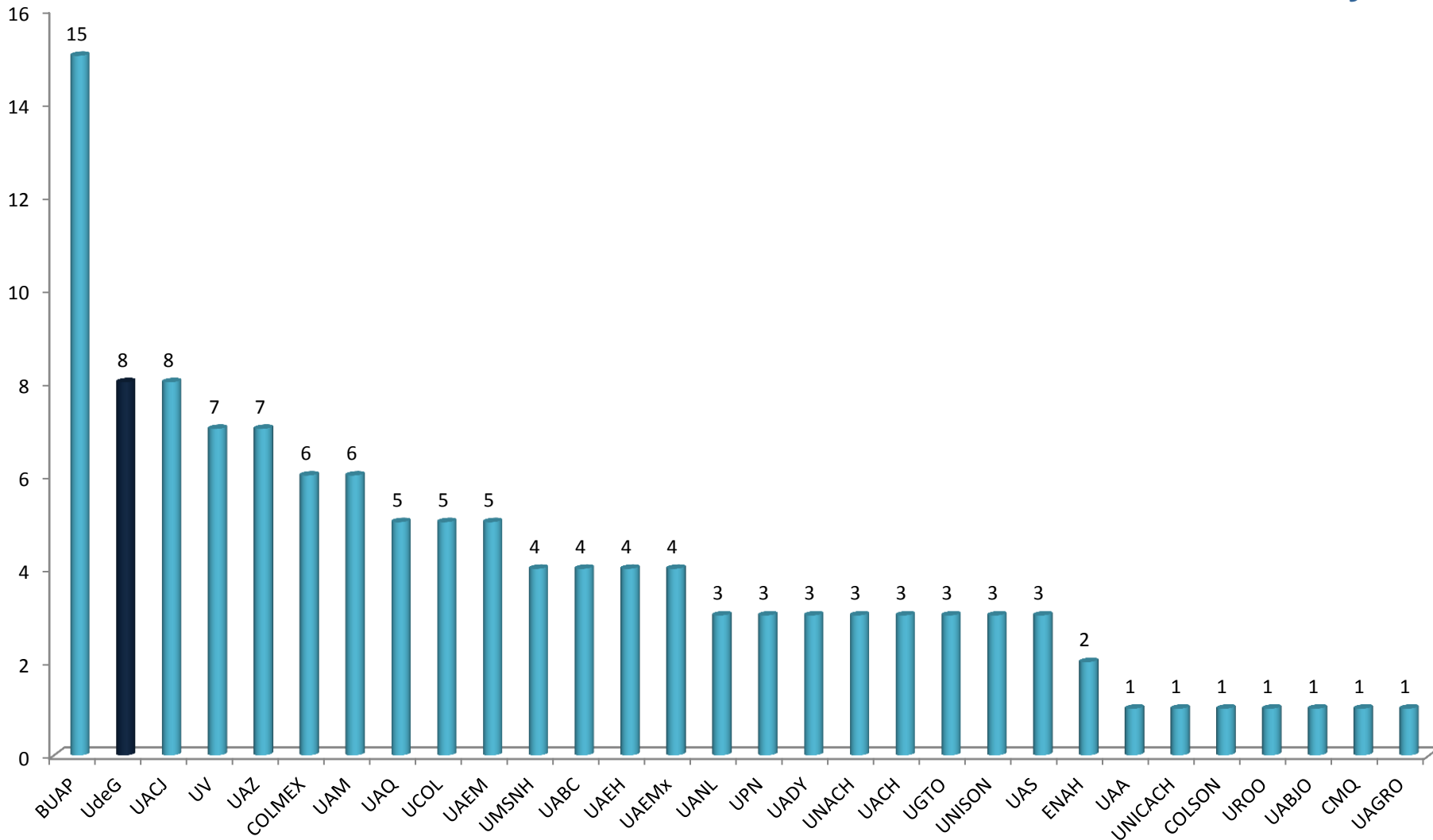


FUENTE: PROMEP <http://promep.sep.gob.mx/ca1>

FECHA DE CONSULTA: 31 de marzo de 2014.

NOTA: Para el caso de la UAM se han sumado los Cuerpos de todas sus Unidades Académicas.

Número de Cuerpos Académicos Consolidados por Área de Conocimiento: Educación, Humanidades y Artes



FUENTE: PROMEP <http://promep.sep.gob.mx/ca1>

FECHA DE CONSULTA: 31 de marzo de 2014.

NOTA: Para el caso de la UAM se han sumado los Cuerpos de todas sus Unidades Académicas.

Comparativos internacionales

- **QS UNIVERSITY RANKINGS: LATIN AMÉRICA**
- **SCIMAGO INSTITUTIONS RANKINGS**
- **UNIVERSITY RANKING BY ACADEMIC PERFORMANCE (URAP)**

Instituciones en el QS University rankings: Latin américa

RANKING 2013	INSTITUCIÓN	PAÍS	SCORE
1	Universidade de São Paulo	Brasil	100.0
2	Pontificia Universidad Católica de Chile	Chile	99.2
3	Universidade Estadual de Campinas	Brasil	97.4
4	Universidad de Los Andes Colombia	Colombia	94.5
5	Universidad de Chile	Chile	93.5
6	Universidad Nacional Autónoma de México	México	93.1
7	Tecnológico de Monterrey (ITESM)	México	89.8
8	Universidade Federal do Rio de Janeiro	Brasil	89.2
9	Universidad Nacional de Colombia	Colombia	83.7
10	Universidade Federal de Minas Gerais	Brasil	83.1
11	Universidade Estadual Paulista “Júlio de Mesquita Filho”	Brasil	82.6
12	Universidad de Buenos Aires	Argentina	82.4
13	Universidad de Santiago de Chile	Chile	82.3
14	Universidade Federal do Rio Grande Do Sul	Brasil	80.8
60	Universidad de Guadalajara	México	54.8

FUENTE: QS University Rankging <http://www.topuniversities.com/latin-american-rankings>

FECHA DE CONSULTA: 31 de marzo de 2014.

Instituciones en el SCImago Institutions Rankings

Ranking Iberoamérica	Ranking Latinoamérica	Ranking nacional	Institución	País	Documentos publicados
1	1	1	Universidade de Sao Paulo	Brasil	51,283
2	-	1	Universidade de Lisboa	Portugal	20,712
3	2	1	Universidad Nacional Autónoma de México	México	20,531
4	3	2	Universidade Estadual Paulista "Julio de Mesquita Filho"	Brasil	18,666
5	-	1	Universitat de Barcelona	España	18,563
6	4	3	Universidade Estadual de Campinas	Brasil	18,111
7	5	4	Universidade Federal do Rio de Janeiro	Brasil	15,993
8	-	2	Universitat Autònoma de Barcelona	España	15,961
9	-	3	Universidad Complutense de Madrid	España	15,610
10	-	2	Universidade do Porto	Portugal	15,018
11	6	5	Universidade Federal do Rio Grande do Sul	Brasil	13,579
12	-	4	Universitat de Valencia	España	13,090
13	-	5	Universitat Politècnica de Catalunya	España	12,932
14	-	6	Universidad Autónoma de Madrid	España	12,722
15	7	1	Universidad de Buenos Aires	Argentina	12,296
16	8	6	Universidade Federal de Minas Gerais	Brasil	11,976
17	-	7	Universidad de Granada	España	11,672
18	-	8	Universidad Politecnica de Valencia	España	10,468
19	9	7	Universidade Federal de Sao Paulo	Brasil	10,032
91	47	5	Universidad de Guadalajara	México	2,391

FUENTE: SCIMAGO INSTITUTIONS RANKINGS <http://www.scimagoir.com/>

FECHA DE CONSULTA: 31 de marzo de 2014.

Instituciones en el University Ranking by Academic Performance (URAP)

Ranking mundial	Universidad	País	Artículos	Citas	Documentos	Impacto en revistas	Citas en revistas	Colaboración internacional
1	Harvard University	USA	126	126	60	108	90	90
2	Johns Hopkins University	USA	119.54	124.15	57.57	107.89	86.34	74.95
3	University of Toronto	Canadá	125.87	118.97	59.94	97.48	77.86	89.26
4	Stanford University	USA	114.94	125.87	54.2	103.3	89.91	71.9
5	University of California Berkeley	USA	115.15	121.48	51.85	101.02	87.5	77.69
6	University of Oxford	Reino Unido	114.26	115.26	52.03	98.36	82.46	89.91
7	University of Washington Seattle	USA	117.15	122.52	54.96	101.6	84.58	70.55
8	University of Michigan Ann Arbor	USA	121.65	119.27	57.72	97.25	79.33	71.66
9	University of California Los Angeles	USA	114.16	120.33	55.4	96.93	80.81	72.41
10	University of Cambridge	Reino Unido	110.81	110.78	50.1	94.66	81.16	85.35
11	University of Tokyo	Japón	122.13	107.69	55.95	98.46	74.29	73.08
12	University of California San Diego	USA	106.22	110.54	50.22	94.94	78.96	68.87
13	University of Pennsylvania	USA	107.39	111.72	52.16	95.07	79.45	63.93
14	Massachusetts Institute of Technology	USA	99.26	111.25	45.41	94.96	85.58	67.5
15	University of California San Francisco	USA	98.98	111.09	48.02	99.21	83.85	61.71
16	Imperial College	Reino Unido	102.09	104.01	49.28	88.11	71.55	81.3
17	Columbia University New York	USA	104.56	108.13	49.99	90.7	75.29	66.49
18	Yale University	USA	103.62	105.66	48.65	91.78	76.27	65.03
19	University College London	Reino Unido	102.26	100.5	49.03	87.7	69.61	78.6
20	Duke University	USA	102.43	106.56	49.06	89.38	72.91	63.16
139	Universidad Nacional Autónoma de México	México	86.58	72.46	39.34	62.76	49.34	60.19
1087	Universidad de Guadalajara	México	63.18	38.45	29.4	43.08	25.64	45.31

FUENTE: URAP <http://www.urapcenter.org/>
 FECHA DE CONSULTA: 31 de marzo de 2014.

Tráfico en los portales de las Universidades Públicas

- CANTIDAD DE TRÁFICO EN LOS PORTALES DE UNIVERSIDADES PÚBLICAS
- RANKING MUNDIAL LATINOAMERICANO EN WEBOMETRICS
- UNIVERSITY WEB RANKING

UNIVERSIDADES POR LA CANTIDAD DE TRÁFICO EN LOS PORTALES DE UNIVERSIDADES PÚBLICAS

Universidad	Sitio Web	Alexa
Universidad Nacional Autónoma de México	http://www.unam.mx	1,568
Instituto Politécnico Nacional	http://www.ipn.mx	15,974
Universidad de Guadalajara	http://www.udg.mx	14,957
Universidad Autónoma Metropolitana	http://www.uam.mx	20,438
Universidad Autónoma de Nuevo León	http://www.uanl.mx	36,626
Universidad de las Américas Puebla	http://www.udlap.mx	43,375
Universidad de Sonora	http://www.unison.mx	39,134
Universidad Veracruzana	http://www.uv.mx	55,060
Universidad Autónoma de Ciudad Juárez	http://www.uacj.mx	65,147
Universidad Autónoma de Chihuahua	http://www.uach.mx	81,474
Universidad Autónoma del Estado de México	http://www.uaemex.mx	87,026
Universidad Autónoma de Baja California	http://www.uabc.mx	102,545
Universidad Autónoma de San Luis Potosí	http://www.uaslp.mx	122,432
Universidad Autónoma de Yucatán	http://www.uady.mx	108,134
Universidad Michoacana de San Nicolás de Hidalgo	http://www.umich.mx	100,112
Benemérita Universidad Autónoma de Puebla	http://www.buap.mx	107,901
Universidad Autónoma de Querétaro	http://www.uaq.mx	179,818

FUENTE: Alexa. The web information company. <http://www.alexa.com>

NOTA: El rango de tráfico se basa en tres meses de tráfico de datos históricos agregados de millones de usuarios de la barra de Alexa y es una medida combinada de páginas vistas y los usuarios (entradas). Como primer paso, Alexa calcula el alcance y el número de páginas vistas para todos los sitios en la Web en una base diaria. El principal rango de tráfico Alexa se basa en la media geométrica de estas dos cantidades promedio en el tiempo (de modo que la posición de un sitio refleja tanto el número de usuarios que visitan este sitio, así como el número de páginas en el sitio desde la perspectiva de aquellos usuarios). El cambio de tres meses de duración está determinado por la comparación de la actual clasificación del sitio con su rango desde hace tres meses. Por ejemplo, el 1 de julio, el cambio de tres meses de duración que muestran la diferencia entre el rango de tráfico durante el primer trimestre del año y el rango de tráfico durante el segundo trimestre.

FECHA DE CONSULTA: 31 de marzo de 2014.

IES MEXICANAS Y SU LUGAR EN EL RANKING MUNDIAL, LATINOAMERICANO Y A NIVEL NACIONAL, EN WEBOMETRICS

RANKING LATINOAMÉRICA	RANKING MUNDIAL	RANKING EN MÉXICO	UNIVERSIDAD
2	50	1	(2) Universidad Nacional Autónoma de México
15	503	2	Universidad Autónoma Metropolitana
22	678	3	Centro de Investigación y de Estudios Avanzados del IPN CINVESTAV
23	693	4	Instituto Politécnico Nacional
25	764	5	Universidad de Guadalajara
28	785	6	(1) Tecnológico de Monterrey
51	1150	7	Universidad Autónoma de Nuevo León
53	1167	8	Universidad de Colima
56	1218	9	(2) Universidad Autónoma del Estado de México
63	1309	10	Universidad Michoacana de San Nicolás de Hidalgo
66	1395	11	Benemérita Universidad Autónoma de Puebla
81	1536	12	Universidad Autónoma de Baja California
85	1600	13	Universidad de Sonora
89	1624	14	Universidad Veracruzana
90	1627	15	Universidad Iberoamericana
95	1676	16	Universidad de Guanajuato
103	1767	17	Universidad de las Américas Puebla
108	1829	18	Universidad Autónoma de San Luis Potosí
119	1964	19	ITESO Universidad Jesuita de Guadalajara
139	2146	20	Universidad Autónoma de Ciudad Juárez

FUENTE: Webometrics. El ranking mundial de Universidades en la red. <http://www.webometrics.info> .

NOTA: El objetivo del Ranking Mundial de Universidades es el de promover las iniciativas Open Access. Una de las formas más prometedoras para distribuir la producción científica de las universidades consiste en el depósito de los artículos científicos y materiales relacionados en los repositorios institucionales o por disciplinas. Con el objeto de mejorar la visibilidad de los repositorios y del uso de buenas prácticas en el desarrollo y funcionamiento de los mismos, se han aislado los datos asociados a repositorios del resto de contenidos de la web utilizando los mismos indicadores web cuantitativos que los describen. Se ha construido un directorio con aquellos repositorios con un dominio o subdominio web autónomo, que recogen artículos académicos o material relacionado que está de forma gratuita a disposición de los usuarios de internet. Se han excluido portales de revistas, sitios únicos de revistas electrónicas y la mayoría de sitios dedicados al archivado de materiales antiguos.

FECHA DE CONSULTA: 31 de Marzo de 2014.

IES MEXICANAS Y SU LUGAR EN EL UNIVERSITY WEB RANKING POR LA CANTIDAD DE TRÁFICO, POPULARIDAD DE LOS LINKS Y PAGE RANK

UNIVERSIDAD	POSICIÓN MÉXICO
Universidad Nacional Autónoma de México	1
Universidad Autónoma Metropolitana	2
Universidad de Guadalajara	3
Instituto Politécnico Nacional	4
Universidad de Colima	5
Universidad Autónoma de Nuevo León	6
Tecnológico de Monterrey	7
Universidad de las Américas Puebla	8
Universidad Veracruzana	9
Universidad de Sonora	10
Universidad Autónoma del Estado de México	11
Universidad del Mayab	12
Benemerita Universidad Autónoma de Puebla	13
Instituto Tecnológico y de Estudios Superiores de Occidente A.C.	14
Universidad Autónoma del Estado de Hidalgo	15
Colegio de México	16
Universidad Autónoma de Baja California	17
Universidad Iberoamericana	18
Universidad Michoacana de San Nicolás de Hidalgo	19
Universidad del Valle de México A.C.	20

FUENTE: University Web Ranking. El ranking mundial de Universidades en la red. <http://www.4icu.org/>

FECHA DE CONSULTA: 31 de marzo de 2014.

Acrónimos de las instituciones

INSTITUCIÓN	ACRÓNIMO
Benemérita Universidad Autónoma de Puebla	BUAP
Universidad Estatal de Sonora	CESUES
Centro de Investigación y de Estudios Avanzados del Instituto Politécnico Nacional	CINVESTAV
El Colegio de México, A.C.	COLMEX
El Colegio Mexiquense, A.C.	CMQ
Escuela Nacional de Antropología e Historia	ENAH
Instituto Mexicano del Seguro Social	IMSS
Instituto Tecnológico de Sonora	ITSON
Instituto Tecnológico y de Estudios Superiores de Monterrey	ITESM
Instituto Politécnico Nacional	IPN
Universidad Autónoma Benito Juárez de Oaxaca	UABJO
Universidad Autónoma de Aguascalientes	UAA
Universidad Autónoma de Baja California	UABC
Universidad Autónoma de Baja California Sur	UABCS
Universidad Autónoma de Campeche	UACAM
Universidad Autónoma de Chiapas	UNACH
Universidad Autónoma de Chihuahua	UACH
Universidad Autónoma de Ciudad Juárez	UACJ
Universidad Autónoma de Coahuila	UAC
Universidad Autónoma de Guerrero	UAGRO
Universidad Autónoma de Nayarit	UAN
Universidad Autónoma de Nuevo León	UANL
Universidad Autónoma de Querétaro	UAQ
Universidad Autónoma de San Luis Potosí	UASLP
Universidad Autónoma de Sinaloa	UAS


INSTITUCIÓN	ACRÓNIMO
Universidad Autónoma de Tamaulipas	UAT
Universidad Autónoma de Tlaxcala	UATx
Universidad Autónoma de Yucatán	UADY
Universidad Autónoma de Zacatecas	UAZ
Universidad Autónoma del Carmen	UNACAR
Universidad Autónoma del Estado de Hidalgo	UAEH
Universidad Autónoma del Estado de México	UAEMx
Universidad Autónoma del Estado de Morelos	UAEM
Universidad Autónoma Metropolitana	UAM
Universidad de Ciencias y Artes de Chiapas	UNICACH
Universidad de Colima	UCOL
Universidad de Guadalajara	UdeG
Universidad de Guanajuato	UGTO
Universidad de Occidente Sinaloa	UDO
Universidad de Quintana Roo	UQROO
Universidad de Sonora	UNISON
Universidad del Istmo	ISTMO
Universidad del Mar	UMAR
Universidad del Papaloapan	UP
Universidad Juárez Autónoma de Tabasco	UJAT
Universidad de la Sierra	US
Universidad Juárez del Estado de Durango	UJED
Universidad Michoacana de San Nicolás de Hidalgo	UMSNH
Universidad Pedagógica Nacional	UPN
Universidad Veracruzana	UV
Universidad del Valle de México	UVM
Universidad Nacional Autónoma de México	UNAM



UNIVERSIDAD DE GUADALAJARA

Red Universitaria de Jalisco

VICERRECTORÍA EJECUTIVA



COPLADI
Coordinación General de Planeación y Desarrollo Institucional

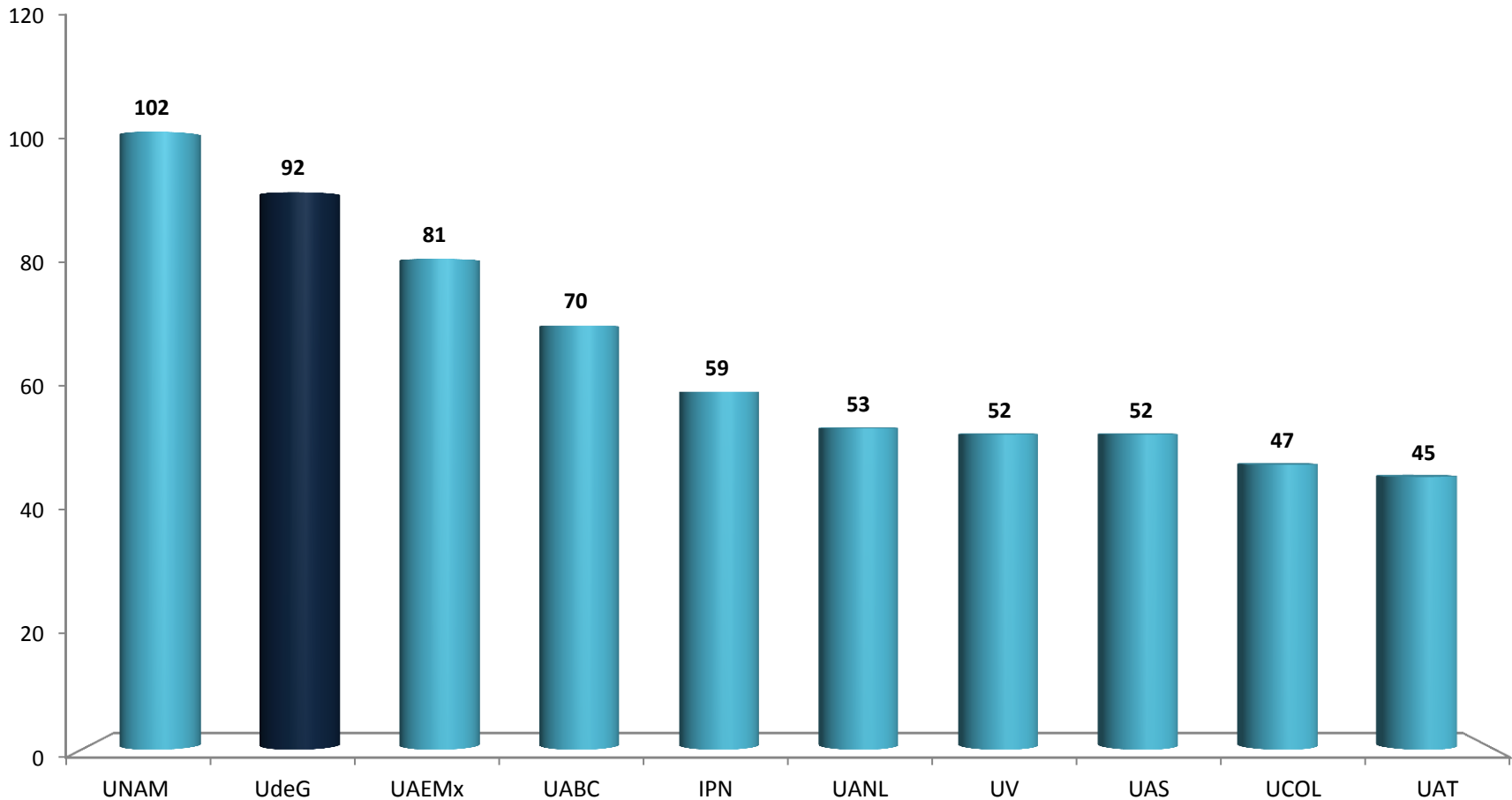
Indicadores y Comparativos Nacionales e Internacionales

Abril 2014

Competitividad Académica

- PROGRAMAS DE LICENCIATURA Y TSU ACREDITADOS
- PROGRAMAS DE LICENCIATURA Y TSU EN NIVEL 1 DE LOS CIEES
- PROGRAMAS DE POSGRADO EN PNPC
- PRODUCCIÓN CIENTÍFICA
- PLANTELES CON PRONUNCIAMIENTO FAVORABLE DEL COMITÉ DIRECTIVO DEL SNB

Universidades públicas por el número de PE acreditados (Licenciatura y TSU)



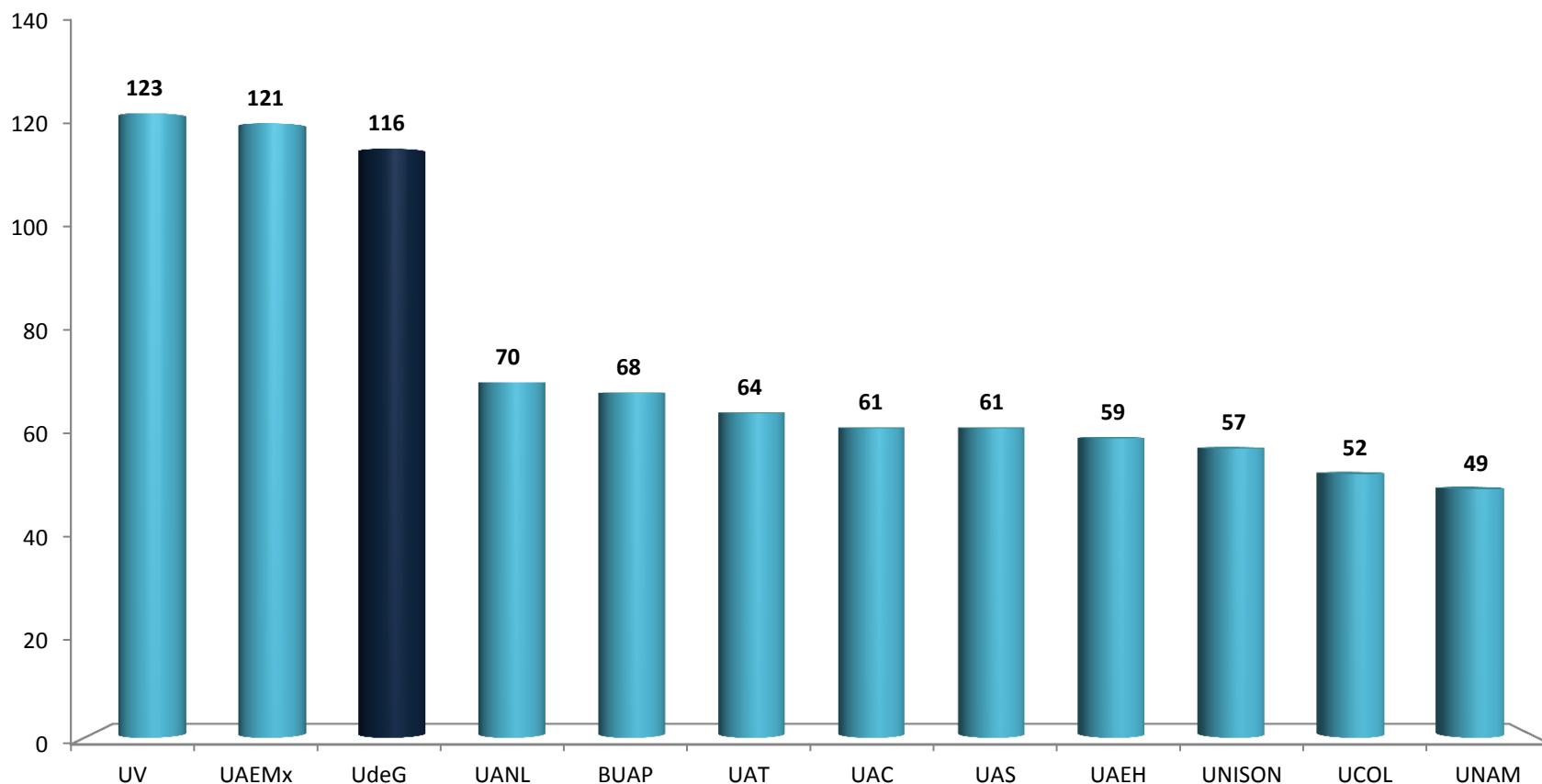
FUENTE: Consejo para la Acreditación de la Educación Superior A. C. www.copaes.org.mx/ y para el caso de la UdeG: Coordinación de Innovación Educativa y Pregrado, Coordinación General Académica de la UdeG.

FECHA DE CONSULTA: 30 de abril de 2014.

FECHA DE CORTE: Marzo de 2014.

NOTA: En la UdeG se contabiliza 2 programas de Nivelación y 90 licenciaturas.

Universidades públicas por el número de PE de pregrado en nivel 1 de CIEES



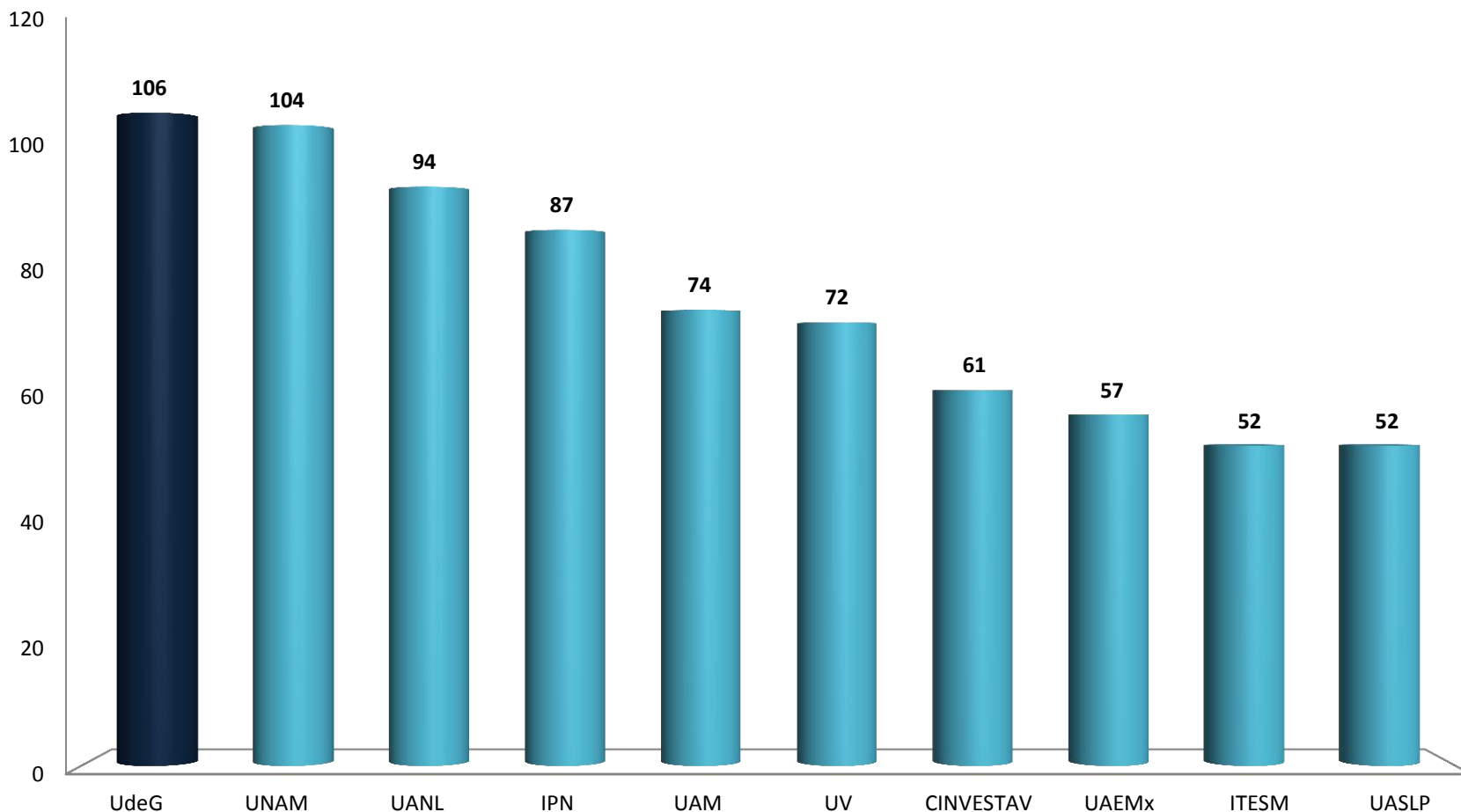
FUENTE: Comités Interinstitucionales para la Evaluación de la Educación Superior: www.ciees.edu.mx y para el caso de la UdeG: Coordinación de Innovación Educativa y Pregrado, Coordinación General Académica, de la UdeG.

FECHA DE CORTE: 31 de marzo de 2014, para la UdeG 30 de abril de 2014.

FECHA DE CONSULTA: 30 de abril de 2014.

NOTA: El número de PE en Nivel 1 de los CIEES en la UdeG es 104, excede el registrado ya que los CIEES emiten un dictamen por cada una de las orientaciones con las que cuenta cada programa educativo y por cada una de las sedes en las que se imparte.

IES por el número de PE de posgrado registrados en el Padrón Nacional de Posgrados de Calidad (PNPC)

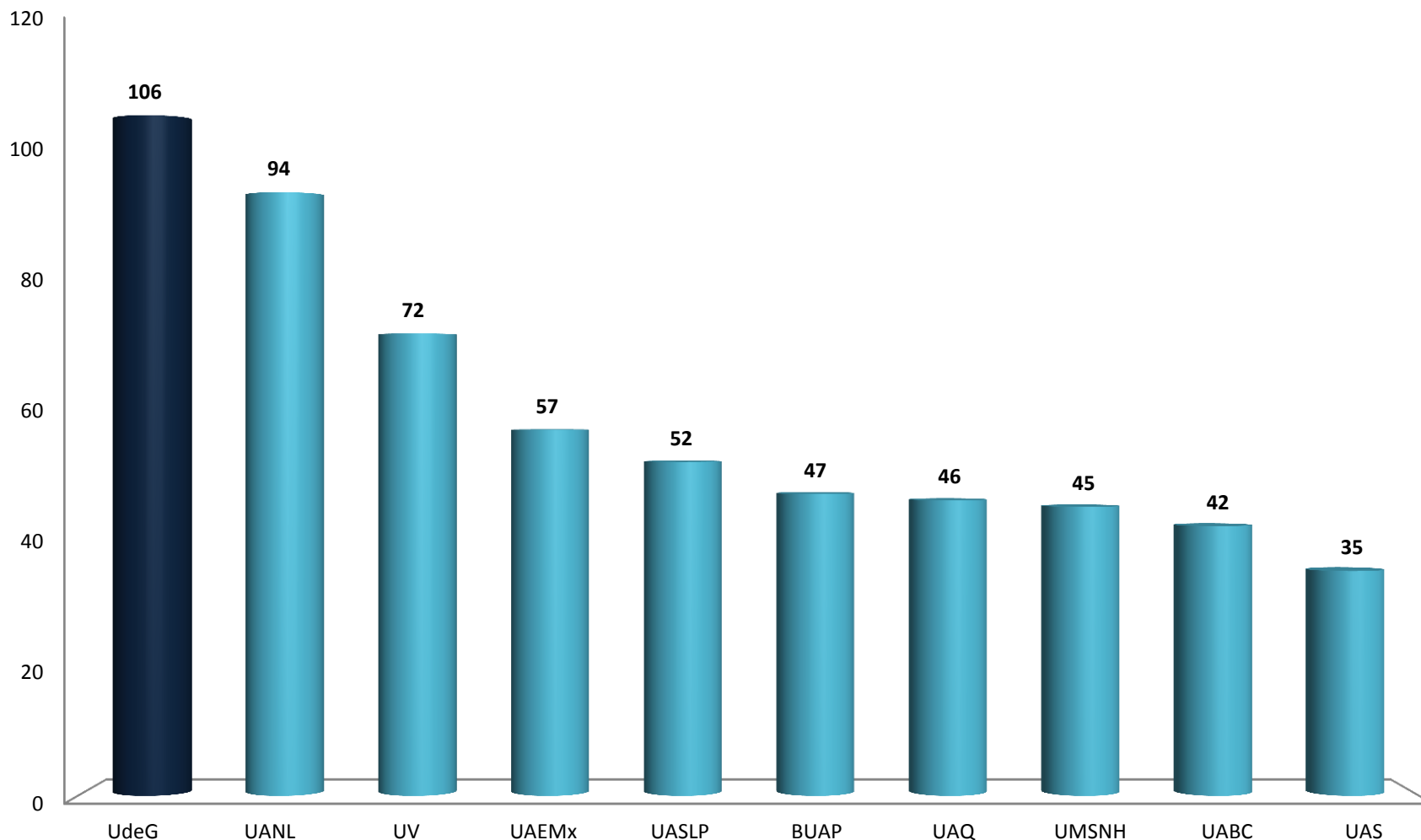


FUENTE: Coordinación de Investigación y Posgrado de la Coordinación General Académica y la página web del sistema de consulta del CONACyT

http://svrtmp.main.conacyt.mx/ConsultasPNPC/buscar_estad_padron.php

FECHA DE CONSULTA: 30 de abril de 2014.

Universidades Públicas Estatales por el número de PE de posgrado registrados en el Padrón Nacional de Posgrados de Calidad (PNPC)

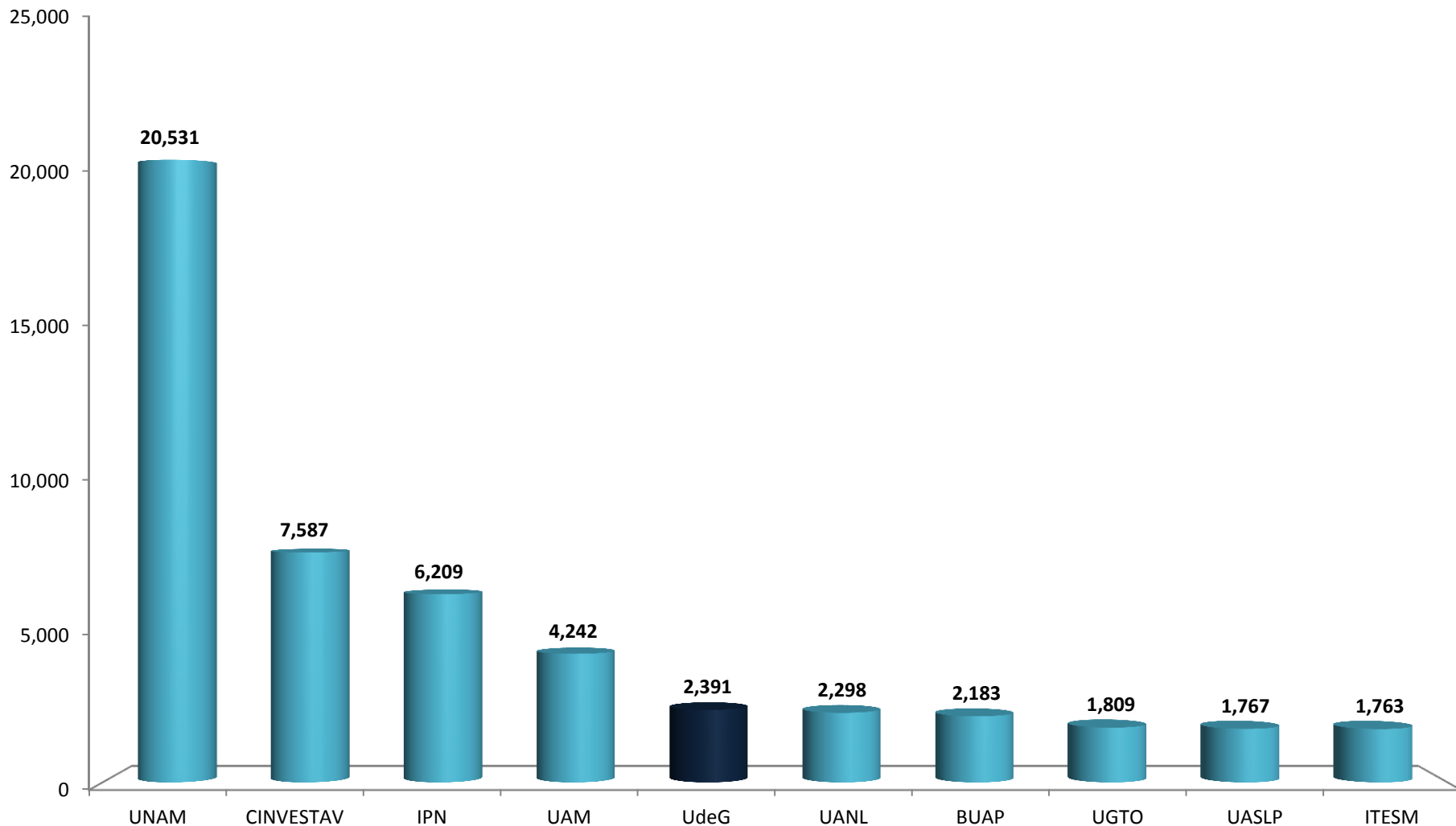


FUENTE: Coordinación de Investigación y Posgrado de la Coordinación General Académica y la página web del sistema de consulta del CONACyT

http://svrtmp.main.conacyt.mx/ConsultasPNPC/buscar_estad_padron.php

FECHA DE CONSULTA: 30 de abril de 2014.

IES mexicanas por el número de publicaciones en revistas científicas

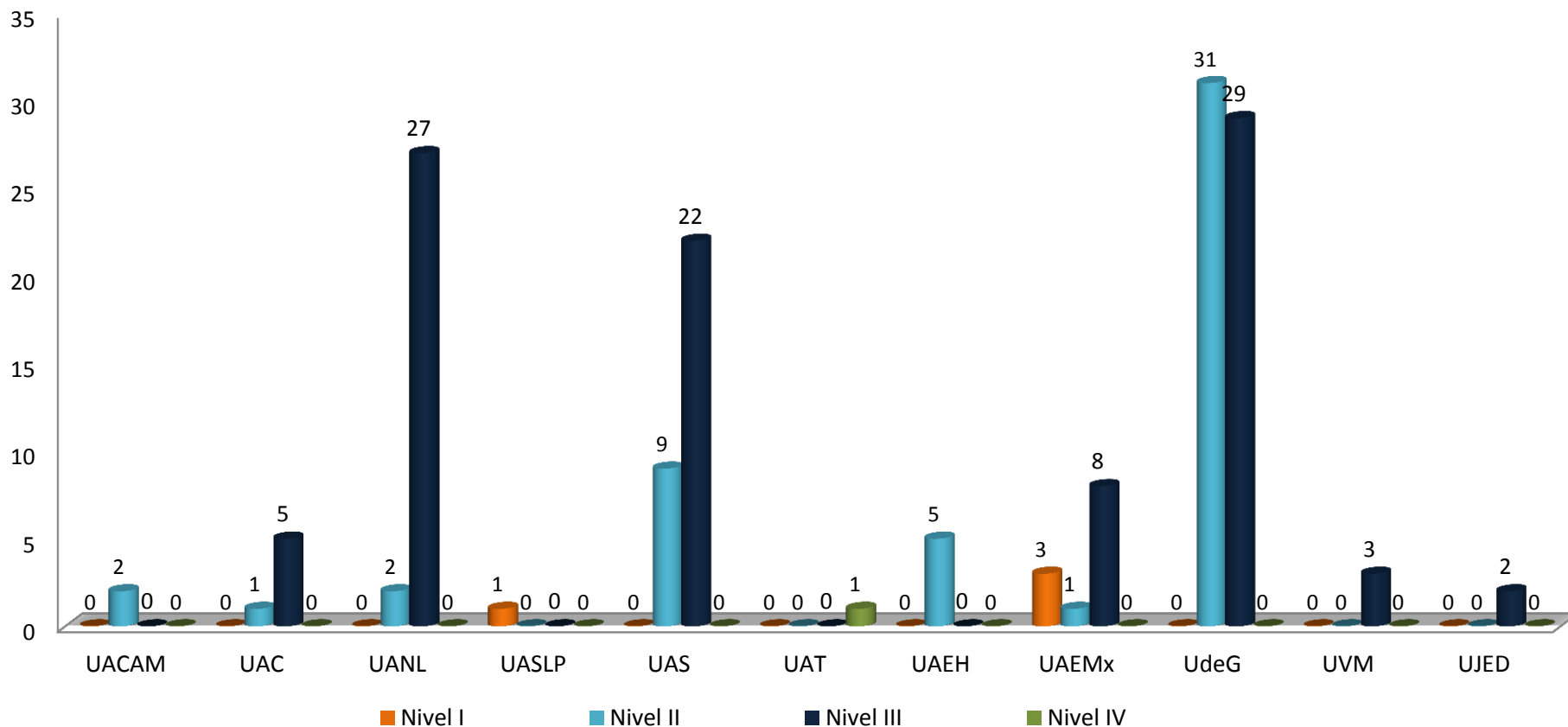


FUENTE: Scimago Institutions Rankings: <http://www.scimagoir.com/>

NOTA: Producción científica de la institución medida en número de publicaciones en revistas científicas. En publicaciones con coautoría, se asigna un punto a cada una de las instituciones participantes.

FECHA DE CONSULTA: 30 de abril de 2014.

Universidades por el número de planteles que han obtenido pronunciamiento favorable del Comité Directivo del Sistema Nacional de Bachillerato



FUENTE: Sistema Nacional de Bachillerato <http://www.copeems.mx/planteles/planteles-miembros-del-snb>

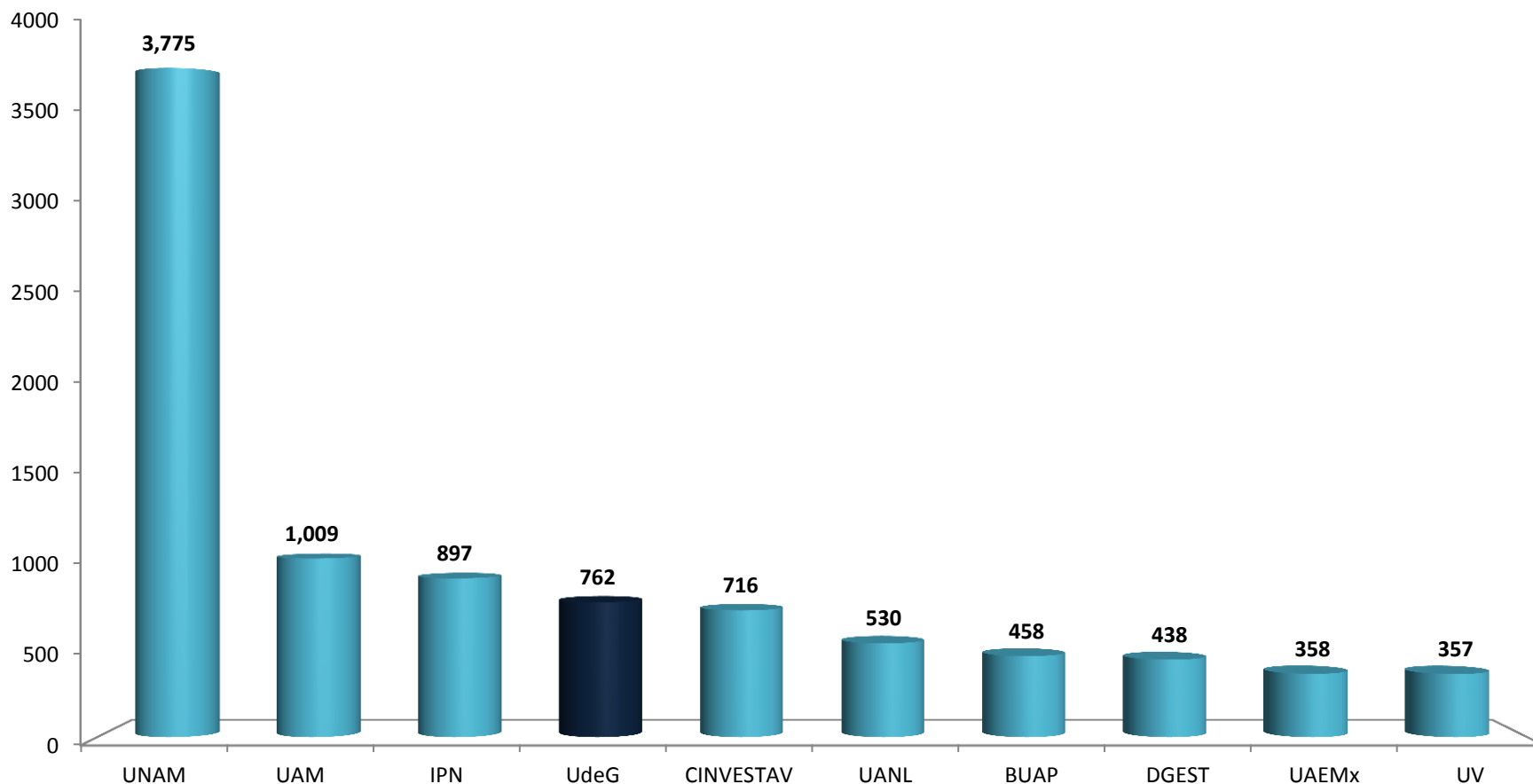
NOTA: De la UdeG tienen pronunciamiento en nivel III los módulos Ojuelos, San Diego de Alejandría, Unión de San Antonio y Villa Hidalgo de la escuela Preparatoria Regional de Lagos de Moreno ; los módulos San Marcos y Etzatlan de la escuela Preparatoria Regional de Ahualulco de Mercado; los módulos Jesús María y San Ignacio y la extensión Santa María del Valle de la escuela Regional de Arandas; los módulos San Miguel Hidalgo y San Patricio Melaque de la escuela Preparatoria Regional de Cihuatlán y los módulos Tizapan el Alto, Manzanilla de la Paz, Quitupan y la extensión Lázaro Cárdenas de la escuela Preparatoria Regional de Jocotepec. **Tienen pronunciamiento en nivel II** el módulo Santa Anita de la escuela Preparatoria no. 9; el módulo Matatlán de la escuela Preparatoria Regional de Zapotlanejo; el módulo Ayotlán y las extensiones San Francisco de Asís y La Ribera de la escuela Preparatoria Regional de Atotonilco; los módulos Ayutla y Tenamaxtlán y las extensiones Atengo y Sayotlán del Oro de la Preparatoria Regional de Autlán; el módulo Jamay de la Preparatoria Regional de La Barca; los módulos Cocula y Villa Corona y la extensión Buenavista de la Escuela Preparatoria Regional de San Martín de Hidalgo y los módulos Amacueca, San Gabriel y Tapalpa de la Preparatoria Regional de Sayula.

FECHA DE CONSULTA: 30 de abril de 2014.

Capacidad Académica

- **INVESTIGADORES MIEMBROS DEL SNI**
- **PORCENTAJE DE PTC ADSCRITOS EN EL SNI**
- **PTC CON PERFIL REGISTRADO EN PROMEP**
- **PORCENTAJE DE PTC CON POSGRADO QUE CUENTAN CON PERFIL DESEABLE**
- **CUERPOS ACADÉMICOS**
- **PORCENTAJE DE PTC CON POSGRADO**

IES por número de miembros en el Sistema Nacional de Investigadores



FUENTE: UdeG: Coordinación de Investigación y Posgrado de la Coordinación General Académica. Para el resto de las Universidades

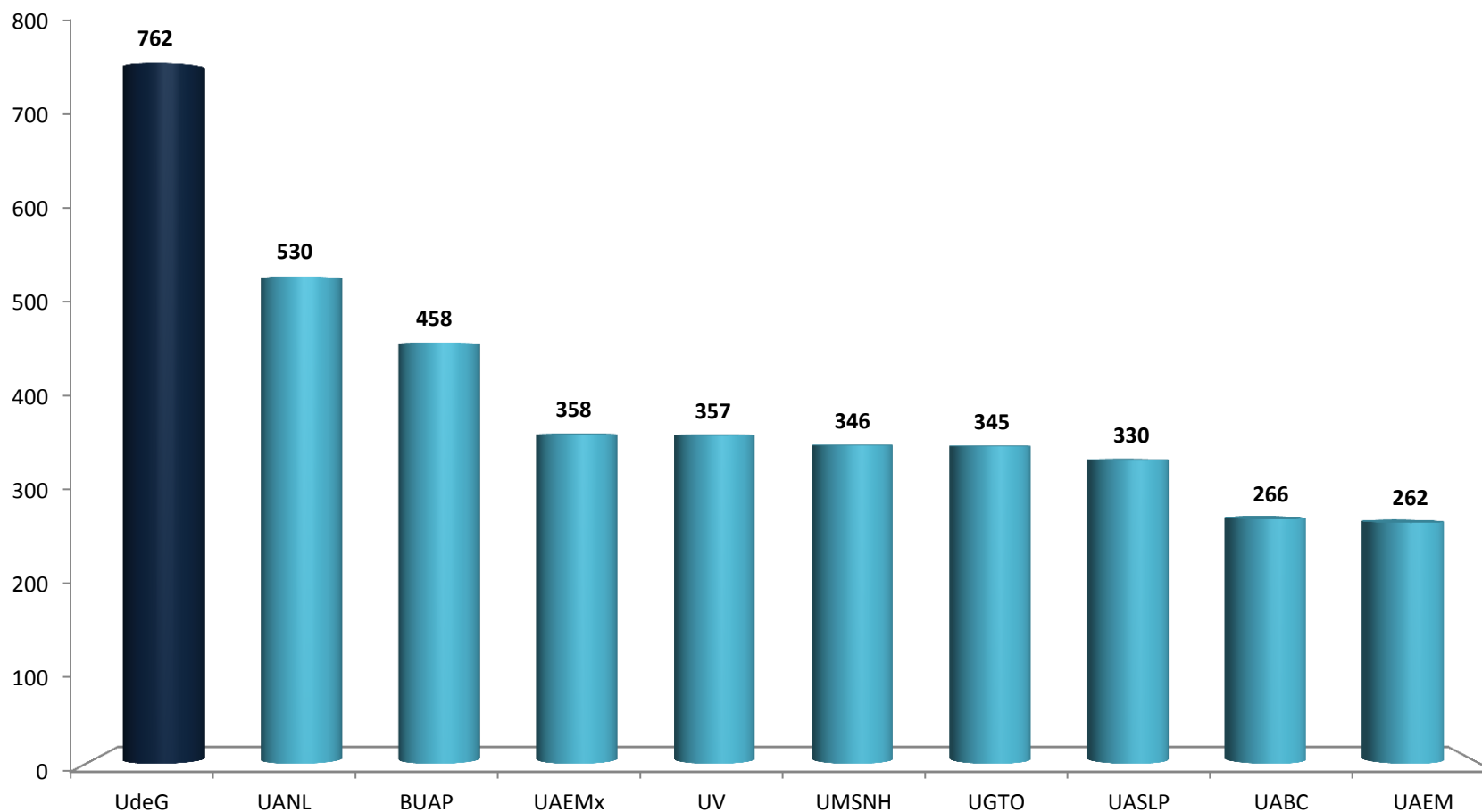
<http://www.sicyt.gob.mx/sicyt/cms/paginas/investigadores.jsp>

FECHA DE CORTE: Diciembre 2013. Para UdeG: abril de 2014.

FECHA DE CONSULTA: 30 de abril de 2014.

NOTA: En la UdeG no están incluidos 3 miembros del Sistema Nacional de Creadores de Arte. Se toman en cuenta únicamente PTC que son miembros del SNI cuya carta de reconocimiento está con la Universidad de Guadalajara. Aunado a esto, la adscripción por CU se encuentra tal y como CONACyT la reconoce, para cambios de adscripción de CU, el investigador debe realizar un trámite de notificación, que es personal ante el CONACyT.

Universidades Públicas Estatales por número de miembros en el Sistema Nacional de Investigadores



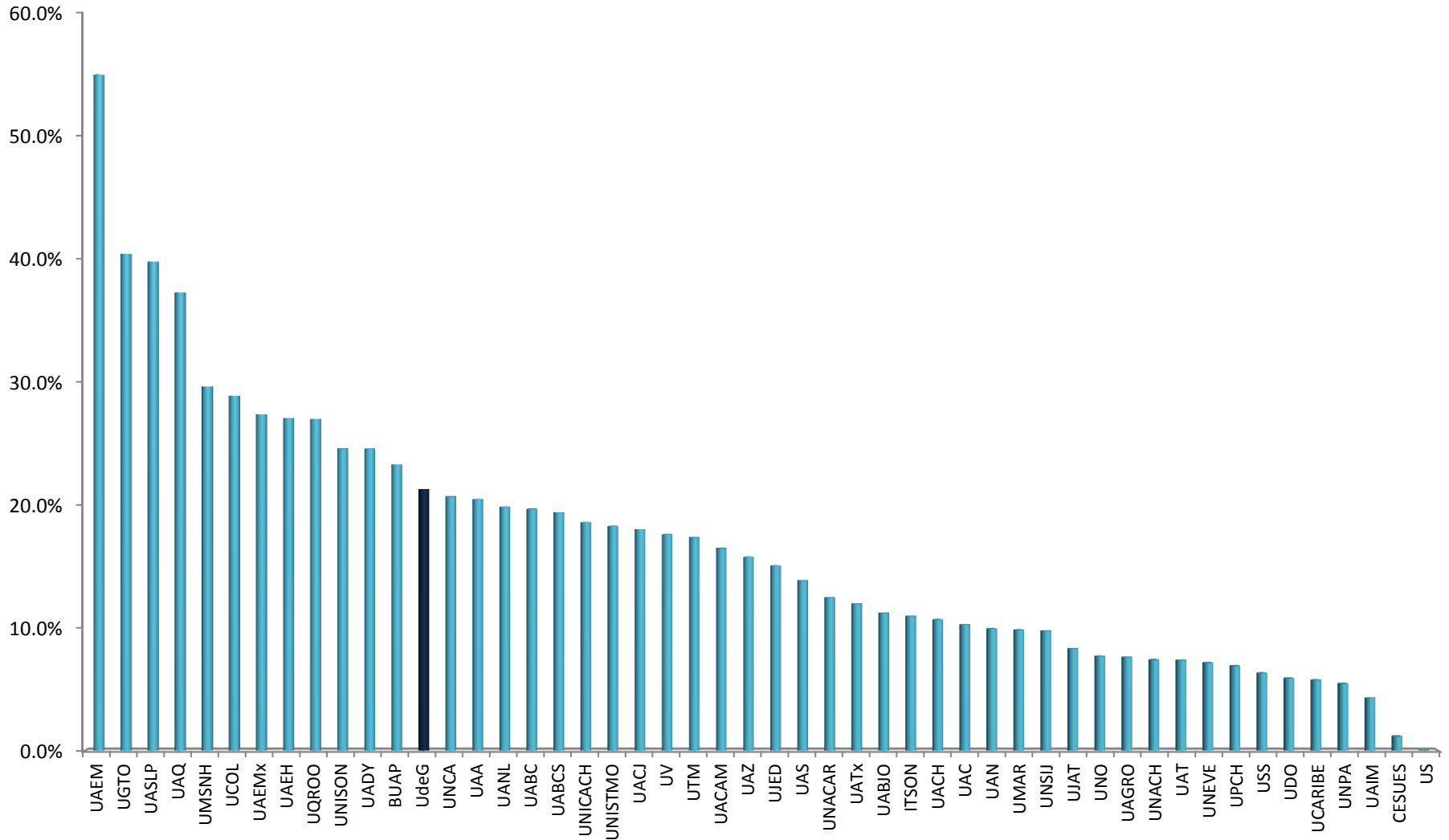
FUENTE: UdeG: Coordinación de Investigación y Posgrado de la Coordinación General Académica. Para el resto de las Universidades <http://www.sicyt.gob.mx/sicyt/cms/paginas/investigadores.jsp>

FECHA DE CORTE: Diciembre de 2013. Para UdeG: abril de 2014.

FECHA DE CONSULTA: 30 de abril de 2014.

NOTA: En la UdeG no están incluidos 3 miembros del Sistema Nacional de Creadores de Arte. Se toman en cuenta únicamente PTC que son miembros del SNI cuya carta de reconocimiento está con la Universidad de Guadalajara. Aunado a esto, la adscripción por CU se encuentra tal y como CONACyT la reconoce, para cambios de adscripción de CU, el investigador debe realizar un trámite de notificación, que es personal ante el CONACyT.

Porcentaje de profesores de tiempo completo adscritos en el SNI



FUENTE: Informes Trimestrales Promep: <http://promep.sep.gob.mx/trimestrales.html>. CONACyT, Investigadores vigentes 2013 en SNI: <http://www.sicyt.gob.mx/sicyt/cms/paginas/investigadores.jsp>

FECHA DE CORTE: Para UdeG 30 de abril de 2014, para el resto de las universidades investigadores vigentes a diciembre de 2013 y cuarto trimestre 2013 PROMEP.

Porcentaje de profesores de tiempo completo adscritos en el SNI

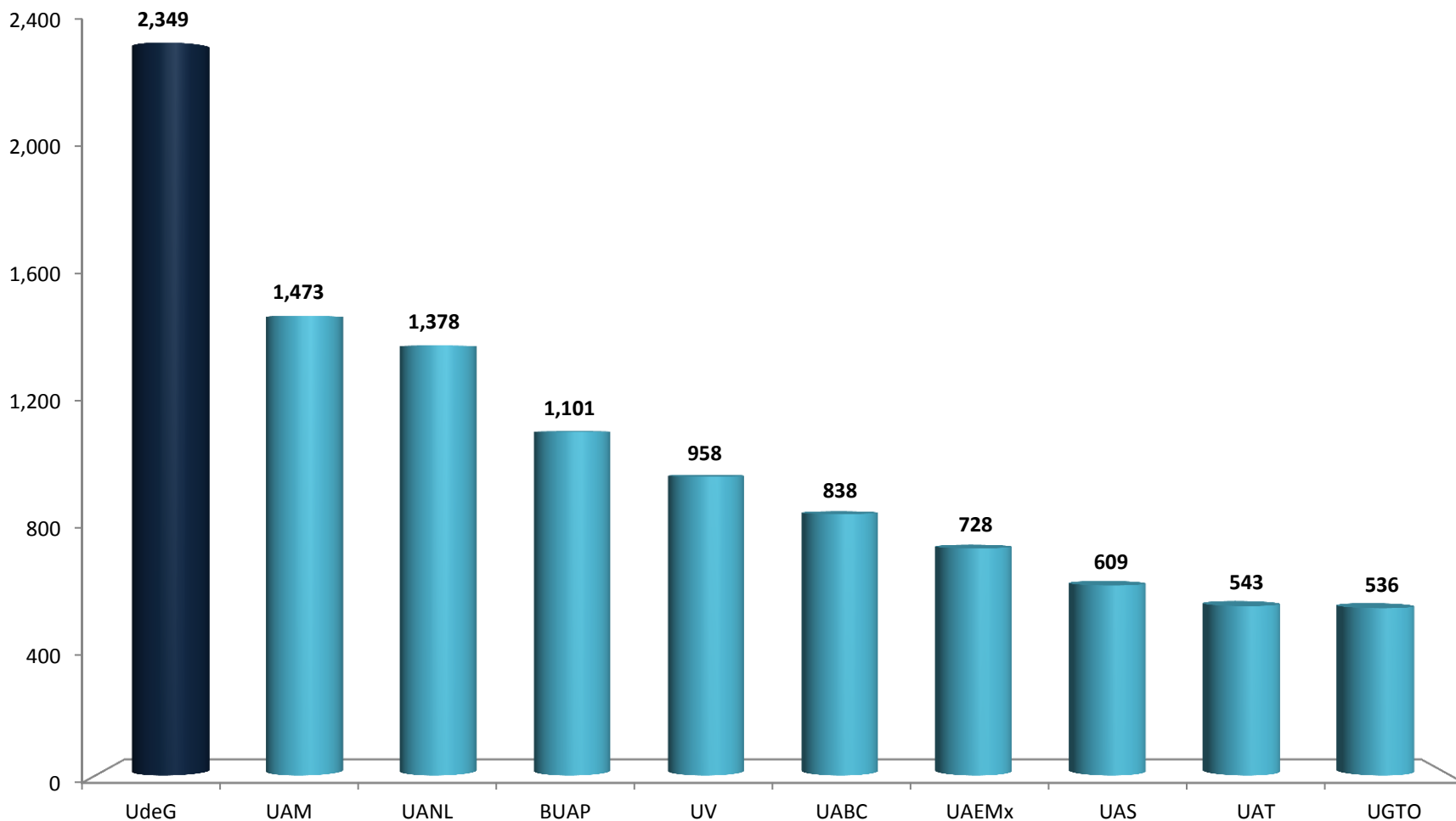
#	Siglas	Universidad	%SNI
1	UAEM	Universidad Autónoma del Estado de Morelos	55.0%
2	UGTO	Universidad de Guanajuato	40.4%
3	UASLP	Universidad Autónoma de San Luis Potosí	39.8%
4	UAQ	Universidad Autónoma de Querétaro	37.3%
5	UMSNH	Universidad Michoacana de San Nicolás de Hidalgo	29.6%
6	UCOL	Universidad de Colima	28.9%
7	UAEMx	Universidad Autónoma del Estado de México	27.4%
8	UAEH	Universidad Autónoma del Estado de Hidalgo	27.0%
9	UQROO	Universidad de Quintana Roo	27.0%
10	UNISON	Universidad de Sonora	24.6%
11	UADY	Universidad Autónoma de Yucatán	24.6%
12	BUAP	Benemérita Universidad Autónoma de Puebla	23.3%
13	UdeG	Universidad de Guadalajara	21.3%
14	UNCA	Universidad de la Cañada	20.7%
15	UAA	Universidad Autónoma de Aguascalientes	20.5%
16	UANL	Universidad Autónoma de Nuevo León	19.9%
17	UABC	Universidad Autónoma de Baja California	19.7%
18	UABCS	Universidad Autónoma de Baja California Sur	19.4%
19	UNICACH	Universidad de Ciencias y Artes de Chiapas	18.6%
20	UNISTMO	Universidad del Istmo	18.3%
21	UACJ	Universidad Autónoma de Ciudad Juárez	18.0%
22	UV	Universidad Veracruzana	17.6%
23	UTM	Universidad Tecnológica de la Mixteca	17.4%
24	UACAM	Universidad Autónoma de Campeche	16.5%
25	UAZ	Universidad Autónoma de Zacatecas	15.8%
26	UJED	Universidad Juárez del Estado de Durango	15.1%
27	UAS	Universidad Autónoma de Sinaloa	13.9%
28	UNACAR	Universidad Autónoma del Carmen	12.4%
29	UATx	Universidad Autónoma de Tlaxcala	12.0%
30	UABJO	Universidad Autónoma Benito Juárez de Oaxaca	11.2%

#	Siglas	Universidad	%SNI
31	ITSON	Instituto Tecnológico de Sonora	10.9%
32	UACH	Universidad Autónoma de Chihuahua	10.7%
33	UAC	Universidad Autónoma de Coahuila	10.2%
34	UAN	Universidad Autónoma de Nayarit	9.9%
35	UMAR	Universidad del Mar	9.8%
36	UNSIJ	Universidad de la Sierra Juárez	9.8%
37	UJAT	Universidad Juárez Autónoma de Tabasco	8.3%
38	UNO	Universidad de Oriente	7.7%
39	UAGRO	Universidad Autónoma de Guerrero	7.6%
40	UNACH	Universidad Autónoma de Chiapas	7.4%
41	UAT	Universidad Autónoma de Tamaulipas	7.4%
42	UNEVE	Universidad Estatal del Valle de Ecatepec	7.1%
43	UPCH	Universidad Popular de la Chontalpa	6.9%
44	USS	Universidad de la Sierra Sur	6.3%
45	UDO	Universidad de Occidente	5.9%
46	UCARIBE	Universidad del Caribe	5.7%
47	UNPA	Universidad del Papaloapan	5.4%
48	UAIM	Universidad Autónoma Indígena de México	4.3%
49	CESUES	Universidad Estatal de Sonora	1.2%
50	US	Universidad de la Sierra	0.0%

FUENTE: Informes Trimestrales Promep : <http://promep.sep.gob.mx/trimestrales.html>. CONACyT, Investigadores vigentes 2013 en SNI <http://www.sicyt.gob.mx/sicyt/cms/paginas/investigadores.jsp>

FECHA DE CORTE: Para UdeG 30 de abril de 2014, para el resto de las universidades investigadores vigentes a diciembre de 2013 y cuarto trimestre 2013 PROMEP.

Universidades Públicas por el número de profesores con perfil PROMEP

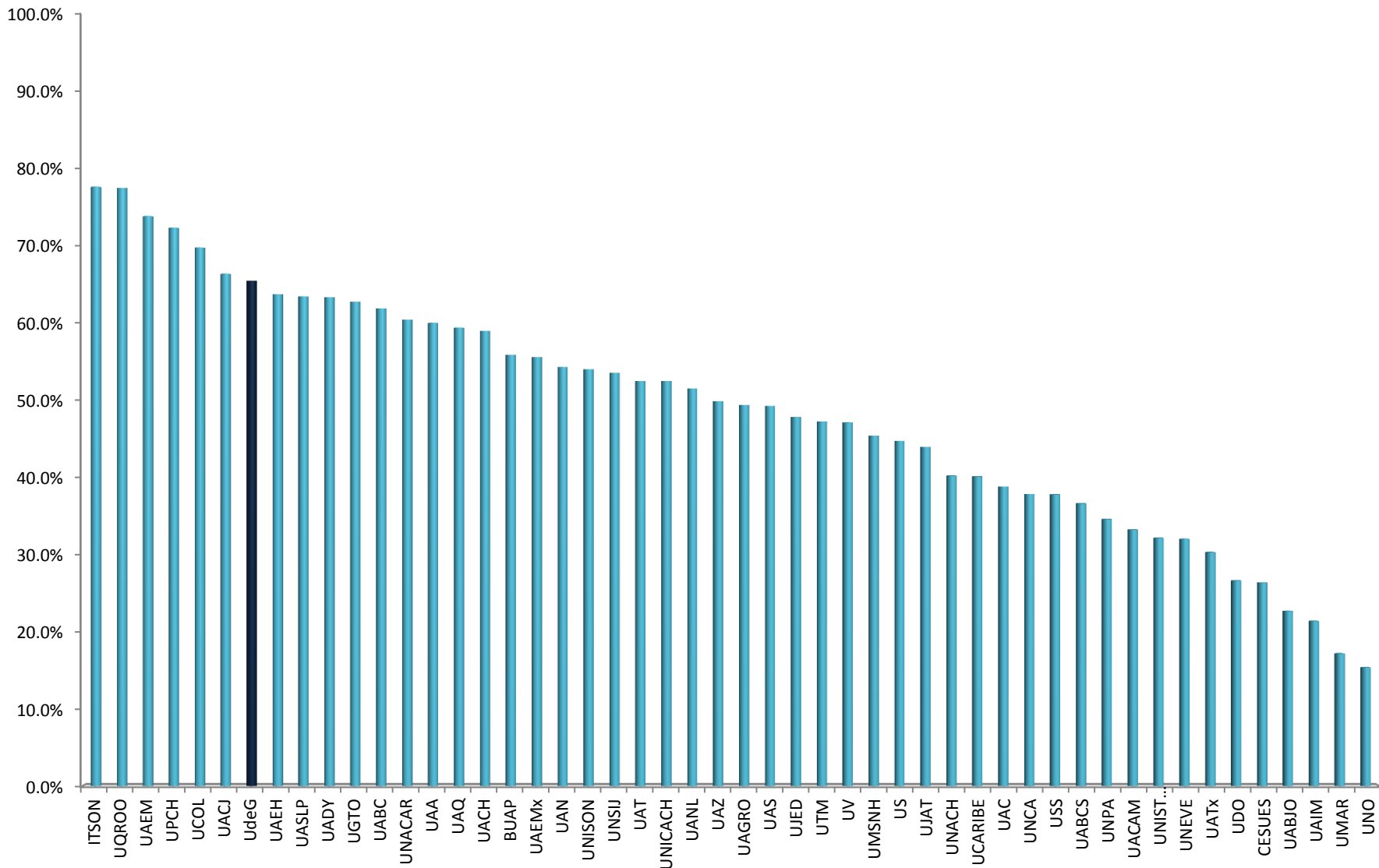


FUENTE: Para UdeG, UMEFORA, para el resto de las universidades informes trimestrales PROMEP. <http://promep.sep.gob.mx/trimestrales.html>

FECHA DE CORTE: Para UdeG 30 de abril de 2014, para el resto de las universidades cuarto trimestre 2013.

FECHA DE CONSULTA: 30 de abril de 2014.

Porcentaje de profesores de tiempo completo con perfil PROMEP



FUENTE: Para UdeG UMEFORA, para el resto de las universidades informes trimestrales PROMEP, <http://promep.sep.gob.mx/trimestrales.html>

FECHA DE CORTE: Para UdeG 30 de abril de 2014, para el resto de las universidades cuarto trimestre 2013.

FECHA DE CONSULTA: 30 de abril de 2014.

Porcentaje de profesores de tiempo completo con perfil PROMEP

#	Siglas	Universidad	%Perfil
1	ITSON	Instituto Tecnológico de Sonora	77.7%
2	UQROO	Universidad de Quintana Roo	77.6%
3	UAEM	Universidad Autónoma del Estado de Morelos	73.9%
4	UPCH	Universidad Popular de la Chontalpa	72.4%
5	UCOL	Universidad de Colima	69.9%
6	UACJ	Universidad Autónoma de Ciudad Juárez	66.5%
7	UdeG	Universidad de Guadalajara	65.6%
8	UAEH	Universidad Autónoma del Estado de Hidalgo	63.9%
9	UASLP	Universidad Autónoma de San Luis Potosí	63.6%
10	UADY	Universidad Autónoma de Yucatán	63.4%
11	UGTO	Universidad de Guanajuato	62.8%
12	UABC	Universidad Autónoma de Baja California	62.0%
13	UNACAR	Universidad Autónoma del Carmen	60.5%
14	UAA	Universidad Autónoma de Aguascalientes	60.1%
15	UAQ	Universidad Autónoma de Querétaro	59.5%
16	UACH	Universidad Autónoma de Chihuahua	59.1%
17	BUAP	Benemérita Universidad Autónoma de Puebla	56.0%
18	UAEMx	Universidad Autónoma del Estado de México	55.7%
19	UAN	Universidad Autónoma de Nayarit	54.4%
20	UNISON	Universidad de Sonora	54.1%
21	UNSIJ	Universidad de la Sierra Juárez	53.7%
22	UAT	Universidad Autónoma de Tamaulipas	52.6%
23	UNICACH	Universidad de Ciencias y Artes de Chiapas	52.6%
24	UANL	Universidad Autónoma de Nuevo León	51.6%
25	UAZ	Universidad Autónoma de Zacatecas	49.9%
26	UAGRO	Universidad Autónoma de Guerrero	49.5%
27	UAS	Universidad Autónoma de Sinaloa	49.4%
28	UJED	Universidad Juárez del Estado de Durango	47.9%
29	UTM	Universidad Tecnológica de la Mixteca	47.4%
30	UV	Universidad Veracruzana	47.2%

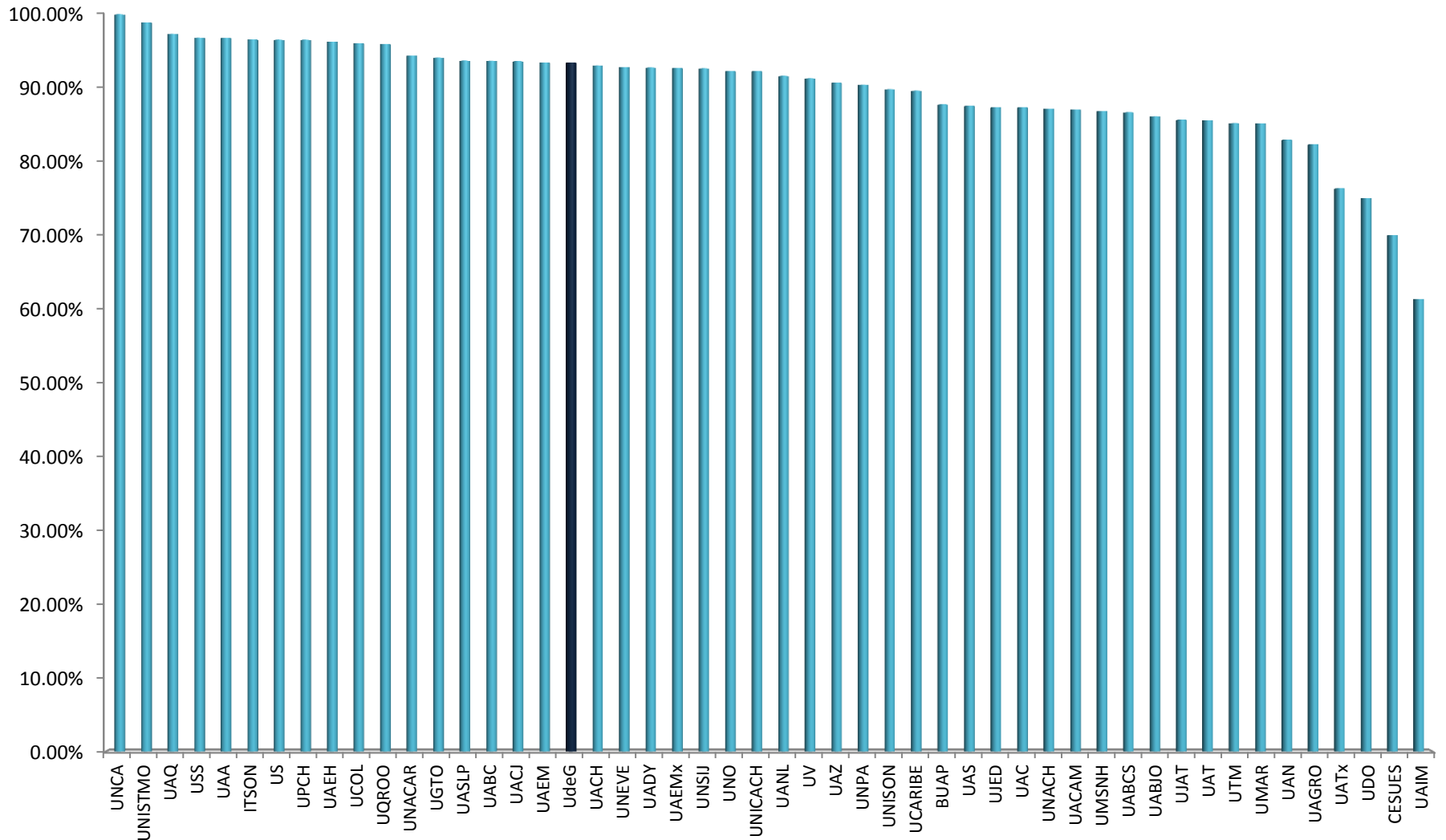
#	Siglas	Universidad	%Perfil
31	UMSNH	Universidad Michoacana de San Nicolás de Hidalgo	45.5%
32	US	Universidad de la Sierra	44.8%
33	UJAT	Universidad Juárez Autónoma de Tabasco	44.1%
34	UNACH	Universidad Autónoma de Chiapas	40.3%
35	UCARIBE	Universidad del Caribe	40.2%
36	UAC	Universidad Autónoma de Coahuila	38.9%
37	UNCA	Universidad de la Cañada	37.9%
38	USS	Universidad de la Sierra Sur	37.9%
39	UABCS	Universidad Autónoma de Baja California Sur	36.7%
40	UNPA	Universidad del Papaloapan	34.7%
41	UACAM	Universidad Autónoma de Campeche	33.3%
42	UNISTMO	Universidad del Istmo	32.3%
43	UNEVE	Universidad Estatal del Valle de Ecatepec	32.1%
44	UATx	Universidad Autónoma de Tlaxcala	30.4%
45	UDO	Universidad de Occidente	26.7%
46	CESUES	Universidad Estatal de Sonora	26.5%
47	UABJO	Universidad Autónoma Benito Juárez de Oaxaca	22.8%
48	UAIM	Universidad Autónoma Indígena de México	21.4%
49	UMAR	Universidad del Mar	17.2%
50	UNO	Universidad de Oriente	15.4%

FUENTE: Para UdeG UMEFORA, para el resto de las universidades informes trimestrales PROMEP. <http://promep.sep.gob.mx/trimestrales.html>

FECHA DE CORTE: Para UdeG 30 de abril de 2014, para el resto de las universidades cuarto trimestre 2013.

FECHA DE CONSULTA: 30 de abril de 2014.

Porcentaje de profesores de tiempo completo con posgrado



FUENTE: Para UdeG UMEFORA, para el resto de las universidades informes trimestrales PROMEP. <http://promep.sep.gob.mx/trimestrales.html>

FECHA DE CORTE: Para UdeG 30 de abril de 2014, para el resto de las universidades cuarto trimestre 2013.

FECHA DE CONSULTA: 30 de abril de 2014.

Porcentaje de profesores de tiempo completo con posgrado

No.	Siglas	Institución	% Posgrado
1	UNCA	Universidad de la Cañada	100.0%
2	UNISTMO	Universidad del Istmo	98.9%
3	UAQ	Universidad Autónoma de Querétaro	97.4%
4	USS	Universidad de la Sierra Sur	96.8%
5	UAA	Universidad Autónoma de Aguascalientes	96.8%
6	ITSON	Instituto Tecnológico de Sonora	96.6%
7	US	Universidad de la Sierra	96.6%
8	UPCH	Universidad Popular de la Chontalpa	96.6%
9	UAEH	Universidad Autónoma del Estado de Hidalgo	96.3%
10	UCOL	Universidad de Colima	96.1%
11	UQROO	Universidad de Quintana Roo	96.0%
12	UNACAR	Universidad Autónoma del Carmen	94.4%
13	UGTO	Universidad de Guanajuato	94.1%
14	UASLP	Universidad Autónoma de San Luis Potosí	93.7%
15	UABC	Universidad Autónoma de Baja California	93.7%
16	UACJ	Universidad Autónoma de Ciudad Juárez	93.6%
17	UAEM	Universidad Autónoma del Estado de Morelos	93.5%
18	UdeG	Universidad de Guadalajara	93.5%
19	UACH	Universidad Autónoma de Chihuahua	93.1%
20	UNEVE	Universidad Estatal del Valle de Ecatepec	92.9%
21	UADY	Universidad Autónoma de Yucatán	92.8%
22	UAEMx	Universidad Autónoma del Estado de México	92.7%
23	UNSIJ	Universidad de la Sierra Juárez	92.7%
24	UNO	Universidad de Oriente	92.3%
25	UNICACH	Universidad de Ciencias y Artes de Chiapas	92.3%
26	UANL	Universidad Autónoma de Nuevo León	91.6%
27	UV	Universidad Veracruzana	91.3%
28	UAZ	Universidad Autónoma de Zacatecas	90.7%
29	UNPA	Universidad del Papaloapan	90.5%
30	UNISON	Universidad de Sonora	89.9%

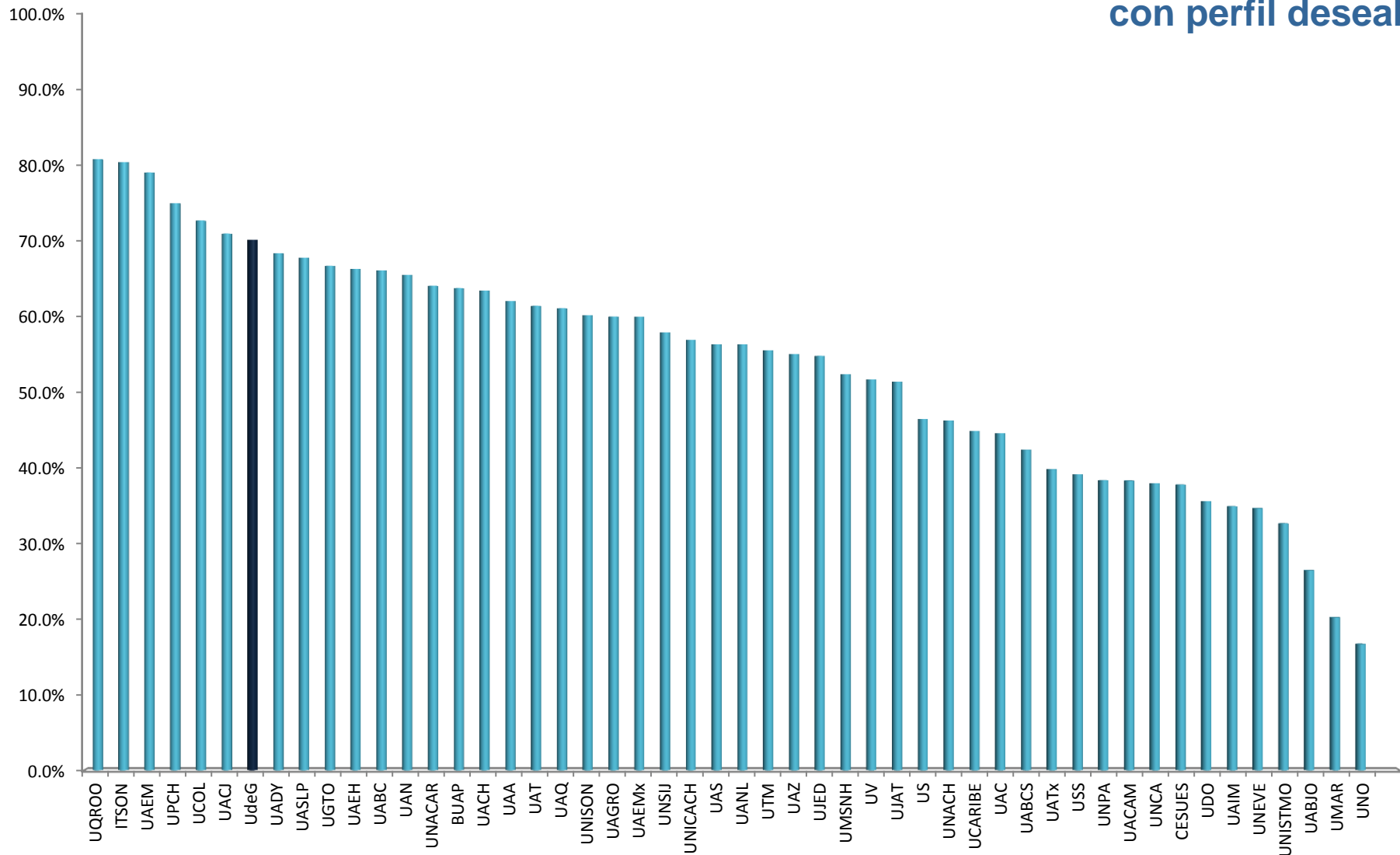
#	Siglas	Universidad	%Posgrado
31	UCARIBE	Universidad del Caribe	89.7%
32	BUAP	Benemérita Universidad Autónoma de Puebla	87.8%
33	UAS	Universidad Autónoma de Sinaloa	87.6%
34	UJED	Universidad Juárez del Estado de Durango	87.4%
35	UAC	Universidad Autónoma de Coahuila	87.4%
36	UNACH	Universidad Autónoma de Chiapas	87.2%
37	UACAM	Universidad Autónoma de Campeche	87.1%
38	UMSNH	Universidad Michoacana de San Nicolás de Hidalgo	86.9%
39	UABCS	Universidad Autónoma de Baja California Sur	86.7%
40	UABJO	Universidad Autónoma Benito Juárez de Oaxaca	86.2%
41	UJAT	Universidad Juárez Autónoma de Tabasco	85.7%
42	UAT	Universidad Autónoma de Tamaulipas	85.7%
43	UTM	Universidad Tecnológica de la Mixteca	85.3%
44	UMAR	Universidad del Mar	85.2%
45	UAN	Universidad Autónoma de Nayarit	83.0%
46	UAGRO	Universidad Autónoma de Guerrero	82.4%
47	UATx	Universidad Autónoma de Tlaxcala	76.4%
48	UDO	Universidad de Occidente	75.1%
49	CESUES	Universidad Estatal de Sonora	70.1%
50	UAIM	Universidad Autónoma Indígena de México	61.4%

FUENTE: Para UdeG UMEFORA, para el resto de las universidades informes trimestrales PROMEP. <http://promep.sep.gob.mx/trimestrales.html>

FECHA DE CORTE: Para UdeG 30 de abril de 2014, para el resto de las universidades cuarto trimestre 2013.

FECHA DE CONSULTA: 30 de abril de 2014.

Porcentaje de profesores de tiempo completo con posgrado que cuentan con perfil deseable



FUENTE: Para UdeG UMEFORA, para el resto de las universidades informes trimestrales PROMEP. <http://promep.sep.gob.mx/trimestrales.html>

FECHA DE CORTE: Para UdeG 30 de abril de 2014, para el resto de las universidades cuarto trimestre 2013.

FECHA DE CONSULTA: 30 de abril de 2014.

Porcentaje de profesores de tiempo completo con posgrado que cuentan con perfil deseable

#	Siglas	Universidad	%Perf
1	UQROO	Universidad de Quintana Roo	80.8%
2	ITSON	Instituto Tecnológico de Sonora	80.5%
3	UAEM	Universidad Autónoma del Estado de Morelos	79.1%
4	UPCH	Universidad Popular de la Chontalpa	75.0%
5	UCOL	Universidad de Colima	72.7%
6	UACJ	Universidad Autónoma de Ciudad Juárez	71.0%
7	UdeG	Universidad de Guadalajara	70.2%
8	UADY	Universidad Autónoma de Yucatán	68.4%
9	UASLP	Universidad Autónoma de San Luis Potosí	67.8%
10	UGTO	Universidad de Guanajuato	66.7%
11	UAEH	Universidad Autónoma del Estado de Hidalgo	66.3%
12	UABC	Universidad Autónoma de Baja California	66.1%
13	UAN	Universidad Autónoma de Nayarit	65.5%
14	UNACAR	Universidad Autónoma del Carmen	64.1%
15	BUAP	Benemérita Universidad Autónoma de Puebla	63.8%
16	UACH	Universidad Autónoma de Chihuahua	63.5%
17	UAA	Universidad Autónoma de Aguascalientes	62.1%
18	UAT	Universidad Autónoma de Tamaulipas	61.4%
19	UAQ	Universidad Autónoma de Querétaro	61.1%
20	UNISON	Universidad de Sonora	60.2%
21	UAGRO	Universidad Autónoma de Guerrero	60.0%
22	UAEMx	Universidad Autónoma del Estado de México	60.0%
23	UNSIJ	Universidad de la Sierra Juárez	57.9%
24	UNICACH	Universidad de Ciencias y Artes de Chiapas	56.9%
25	UAS	Universidad Autónoma de Sinaloa	56.3%
26	UANL	Universidad Autónoma de Nuevo León	56.3%
27	UTM	Universidad Tecnológica de la Mixteca	55.6%
28	UAZ	Universidad Autónoma de Zacatecas	55.0%
29	UJED	Universidad Juárez del Estado de Durango	54.8%
30	UMSNH	Universidad Michoacana de San Nicolás de Hidalgo	52.4%

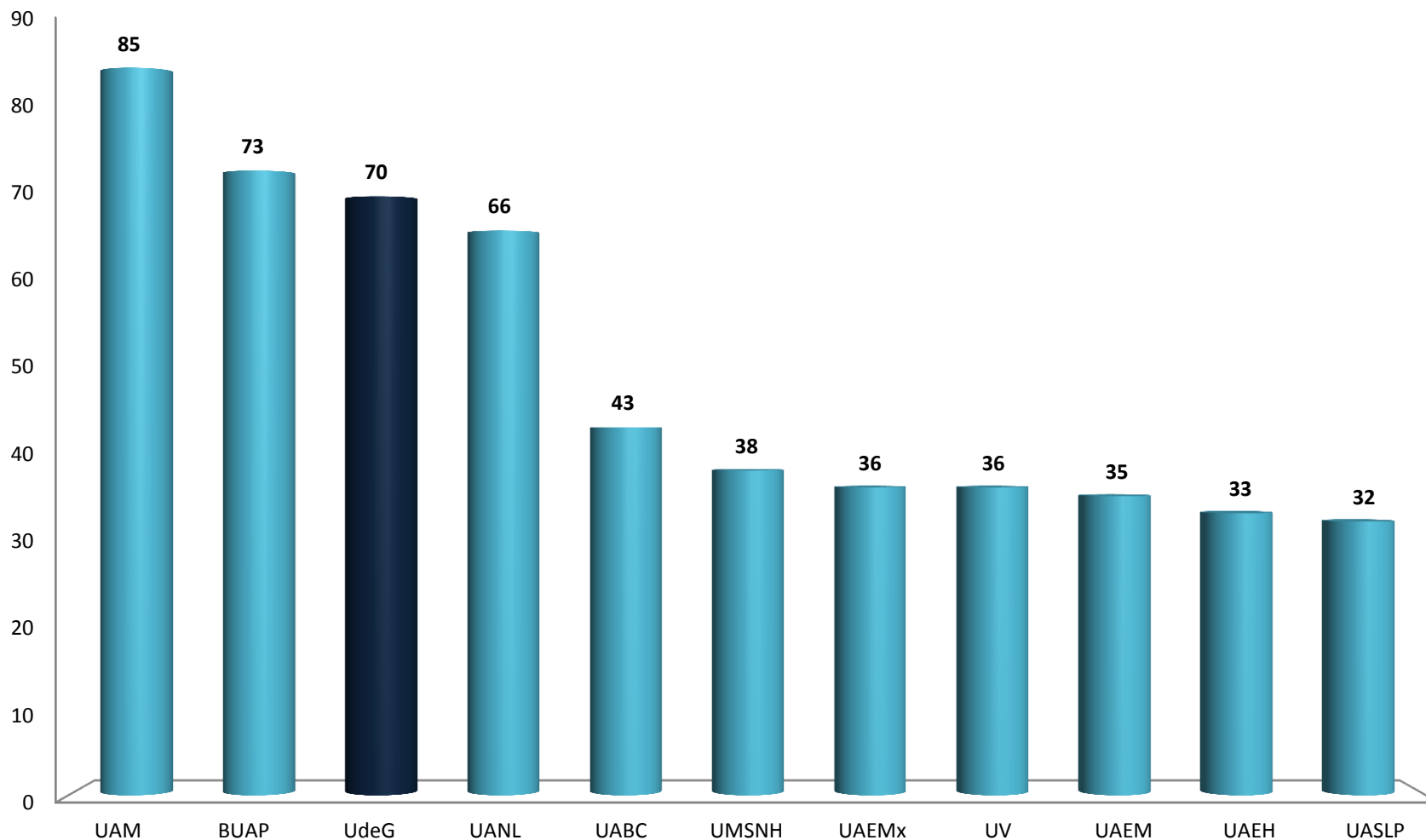
#	Siglas	Universidad	%Perf
31	UV	Universidad Veracruzana	51.7%
32	UJAT	Universidad Juárez Autónoma de Tabasco	51.4%
33	US	Universidad de la Sierra	46.4%
34	UNACH	Universidad Autónoma de Chiapas	46.2%
35	UCARIBE	Universidad del Caribe	44.9%
36	UAC	Universidad Autónoma de Coahuila	44.5%
37	UABCS	Universidad Autónoma de Baja California Sur	42.4%
38	UATx	Universidad Autónoma de Tlaxcala	39.8%
39	USS	Universidad de la Sierra Sur	39.1%
40	UNPA	Universidad del Papaloapan	38.3%
41	UACAM	Universidad Autónoma de Campeche	38.3%
42	UNCA	Universidad de la Cañada	37.9%
43	CESUES	Universidad Estatal de Sonora	37.8%
44	UDO	Universidad de Occidente	35.5%
45	UAIM	Universidad Autónoma Indígena de México	34.9%
46	UNEVE	Universidad Estatal del Valle de Ecatepec	34.6%
47	UNISTMO	Universidad del Istmo	32.6%
48	UABJO	Universidad Autónoma Benito Juárez de Oaxaca	26.4%
49	UMAR	Universidad del Mar	20.2%
50	UNO	Universidad de Oriente	16.7%

FUENTE: Para UdeG UMEFORA, para el resto de las universidades informes trimestrales PROMEP. <http://promep.sep.gob.mx/trimestrales.html>

FECHA DE CORTE: Para UdeG 30 de abril de 2014, para el resto de las universidades cuarto trimestre 2013.

FECHA DE CONSULTA: 30 de abril de 2014.

Universidades por el Número de Cuerpos Académicos Consolidados

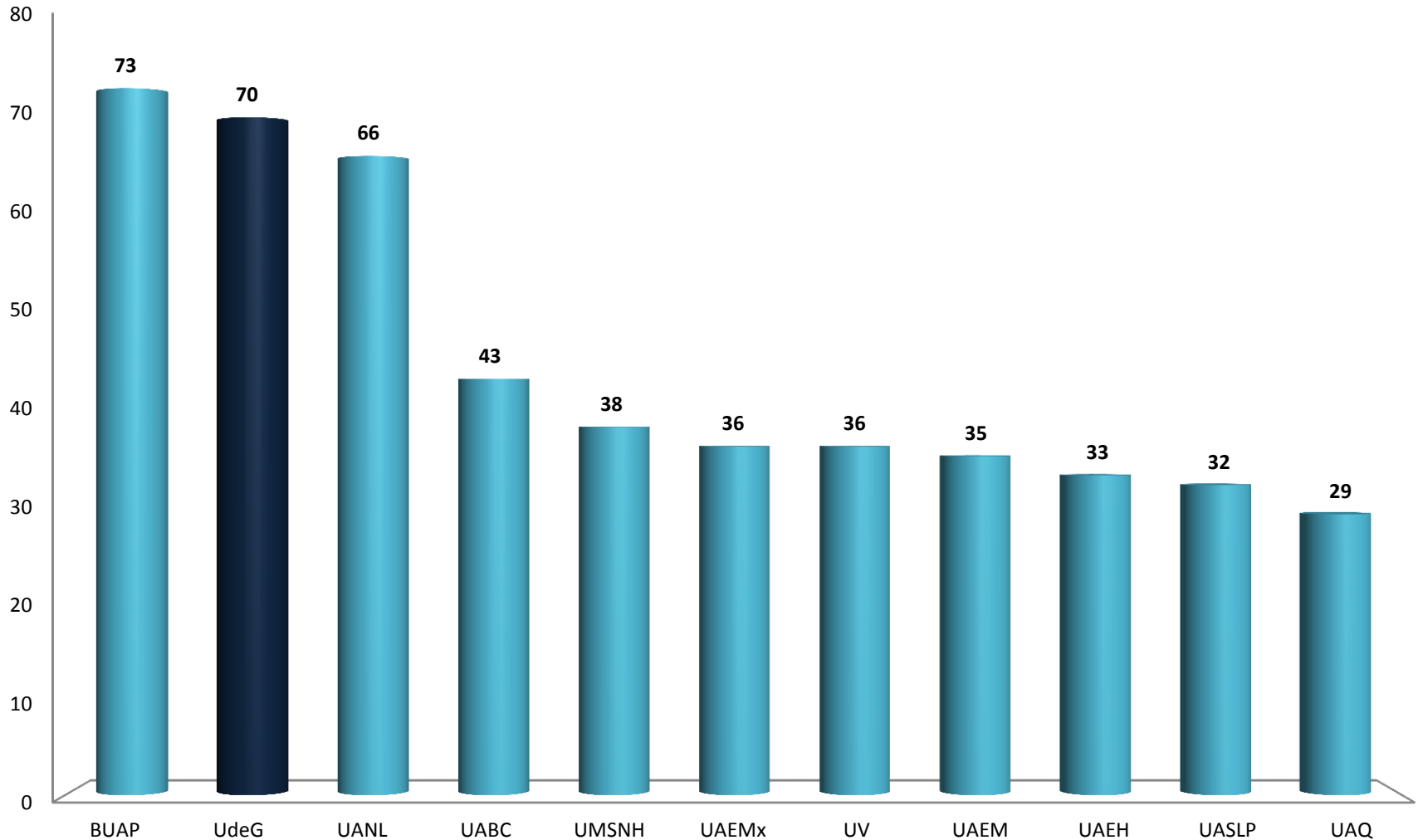


FUENTE: PROMEP <http://promep.sep.gob.mx/ca1/>

FECHA DE CONSULTA: 30 de abril de 2014.

NOTA: Para el caso de la UAM se han sumado los Cuerpos de todas sus Unidades Académicas.

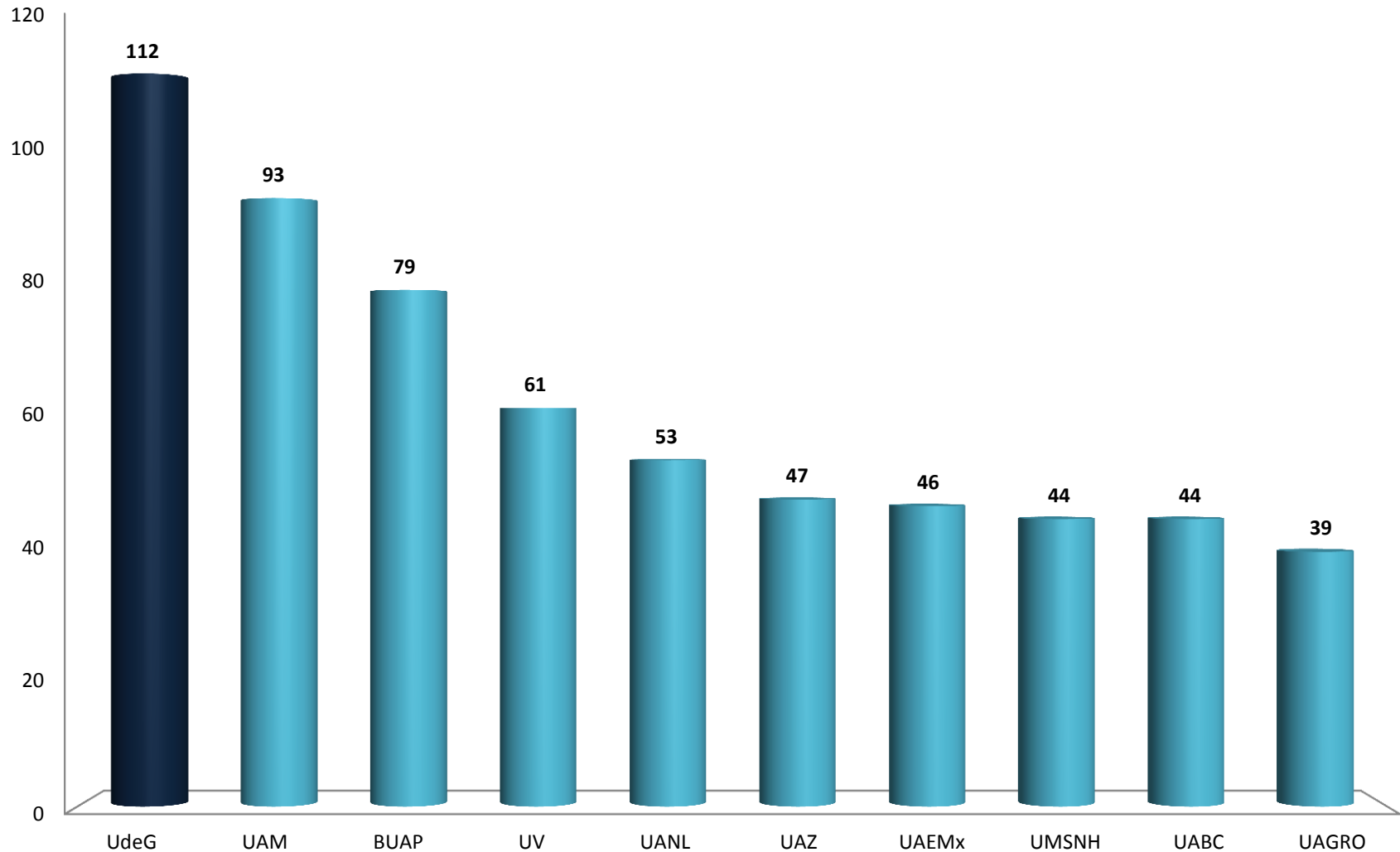
Universidades Públicas Estatales por el Número de Cuerpos Académicos Consolidados



FUENTE: PROMEP <http://promep.sep.gob.mx/ca1>

FECHA DE CONSULTA: 30 de abril de 2014.

Universidades por el Número de Cuerpos Académicos en Consolidación



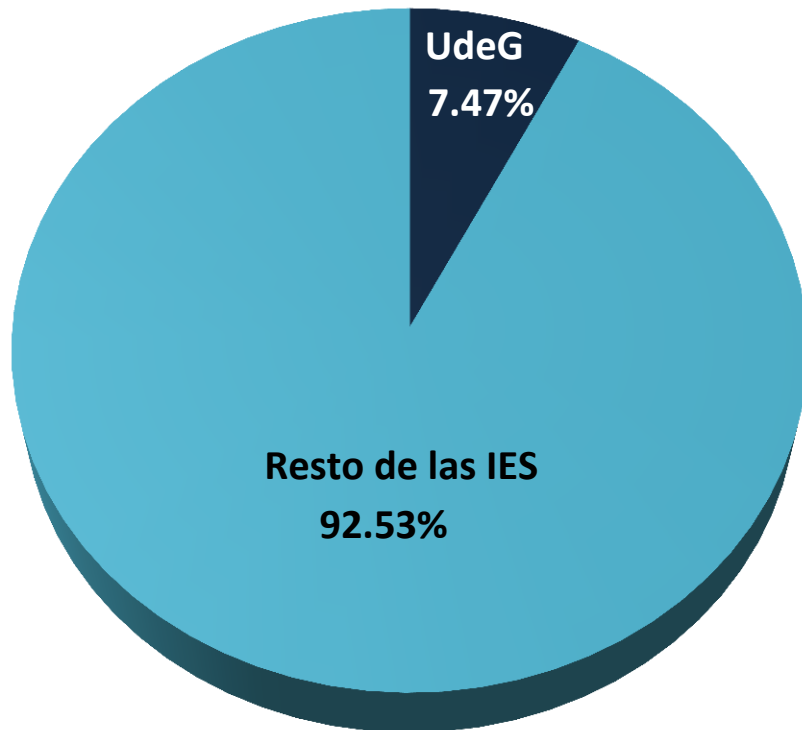
FUENTE: PROMEP <http://promep.sep.gob.mx/ca1>

FECHA DE CONSULTA: 30 de abril de 2014.

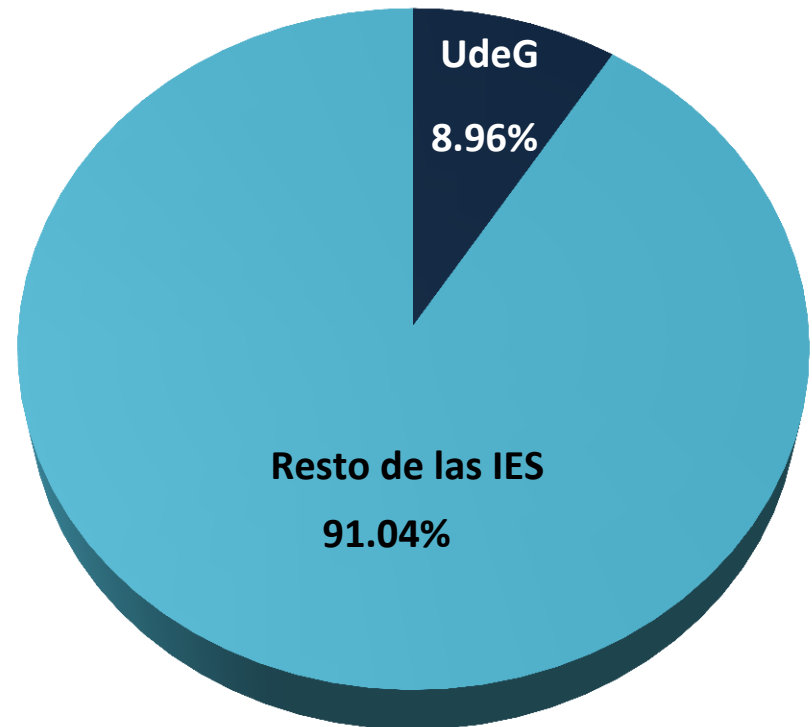
NOTA: Para el caso de la UAM se han sumado los Cuerpos de todas sus Unidades Académicas.

Participación de la Universidad de Guadalajara en el total nacional de Cuerpos Académicos Consolidados y en Consolidación

Cuerpos Académicos Consolidados



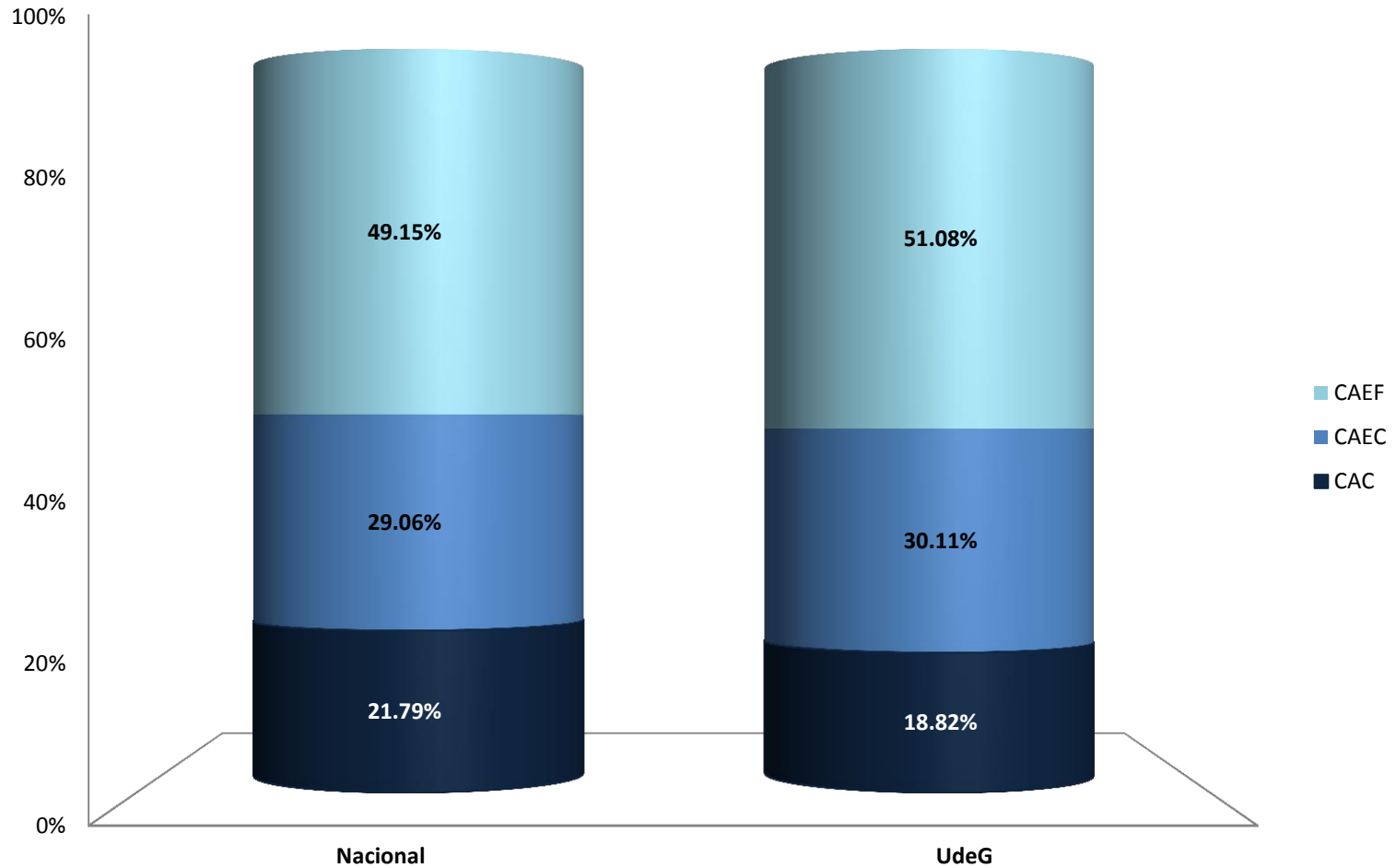
Cuerpos Académicos en Consolidación



FUENTE: PROMEP <http://promep.sep.gob.mx/ca1>

FECHA DE CONSULTA: 30 de abril de 2014.

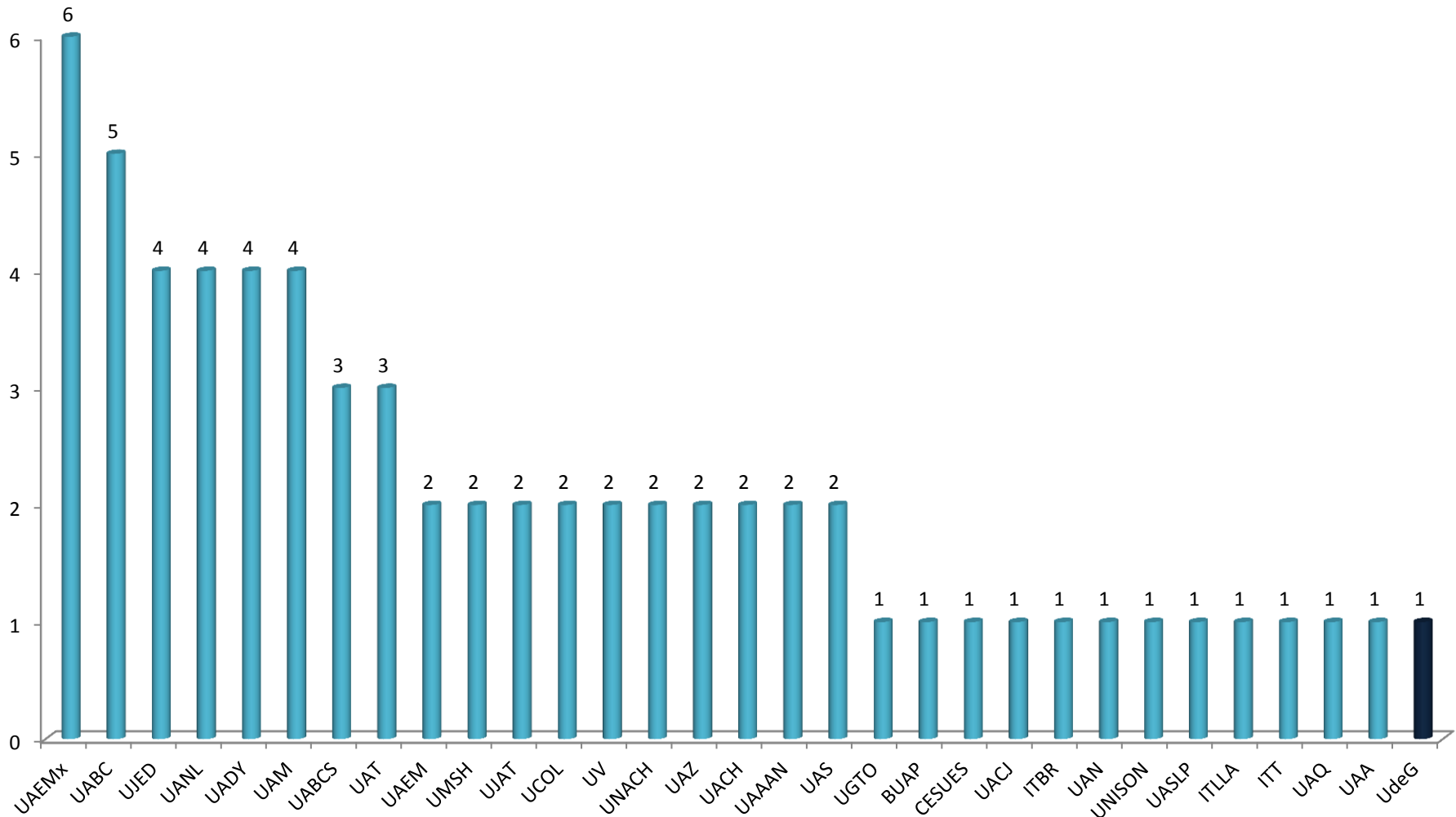
Porcentaje de Cuerpos Académicos registrados en PROMEP



FUENTE: PROMEP <http://promep.sep.gob.mx/ca.htm>

FECHA DE CONSULTA: 30 de abril de 2014.

Número de Cuerpos Académicos Consolidados por Área de Conocimiento: Agropecuarias

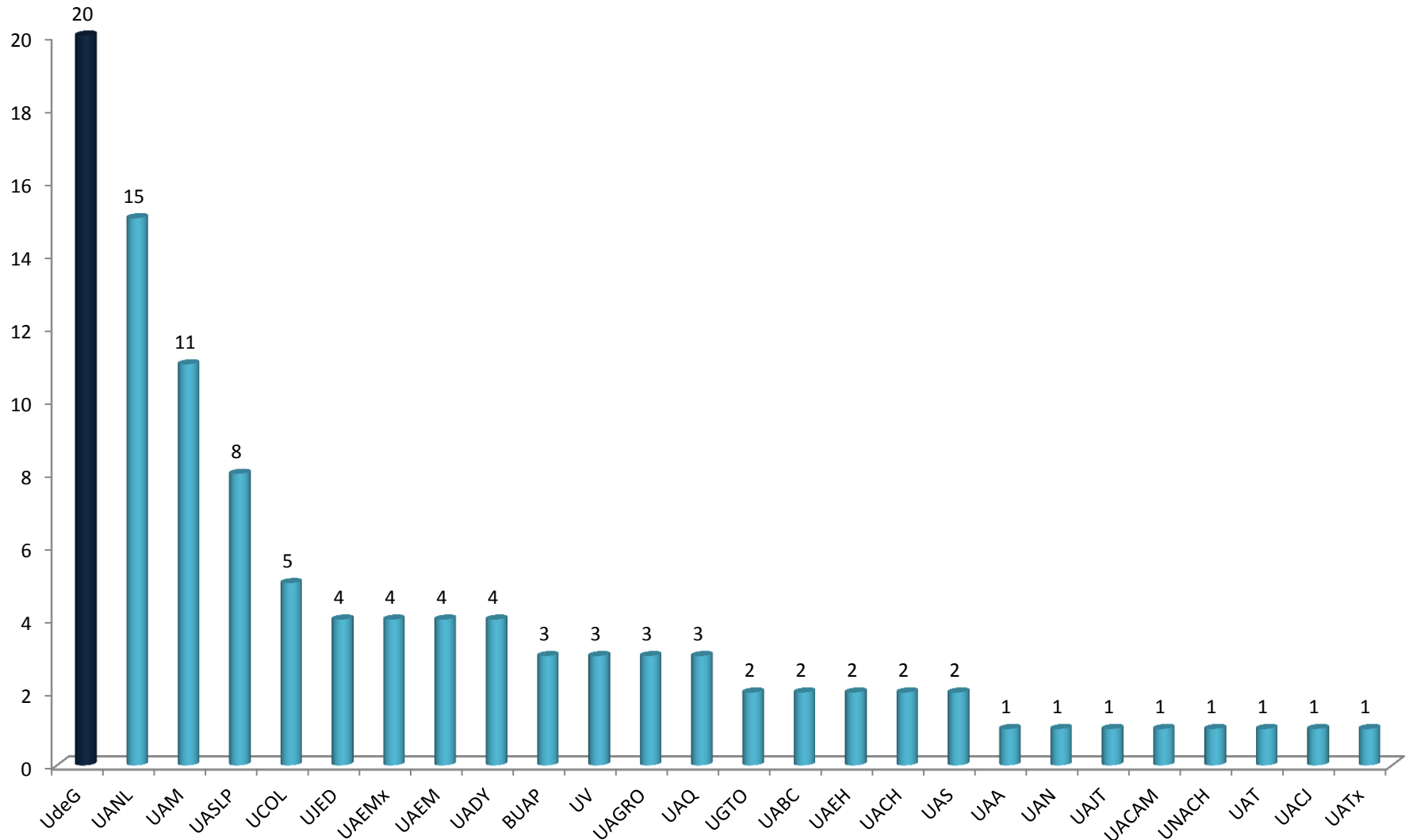


FUENTE: PROMEP <http://promep.sep.gob.mx/ca1/>

FECHA DE CONSULTA: 30 de abril de 2014.

NOTA: Para el caso de la UAM se han sumado los Cuerpos de todas sus Unidades Académicas.

Número de Cuerpos Académicos Consolidados por Área de Conocimiento: Salud

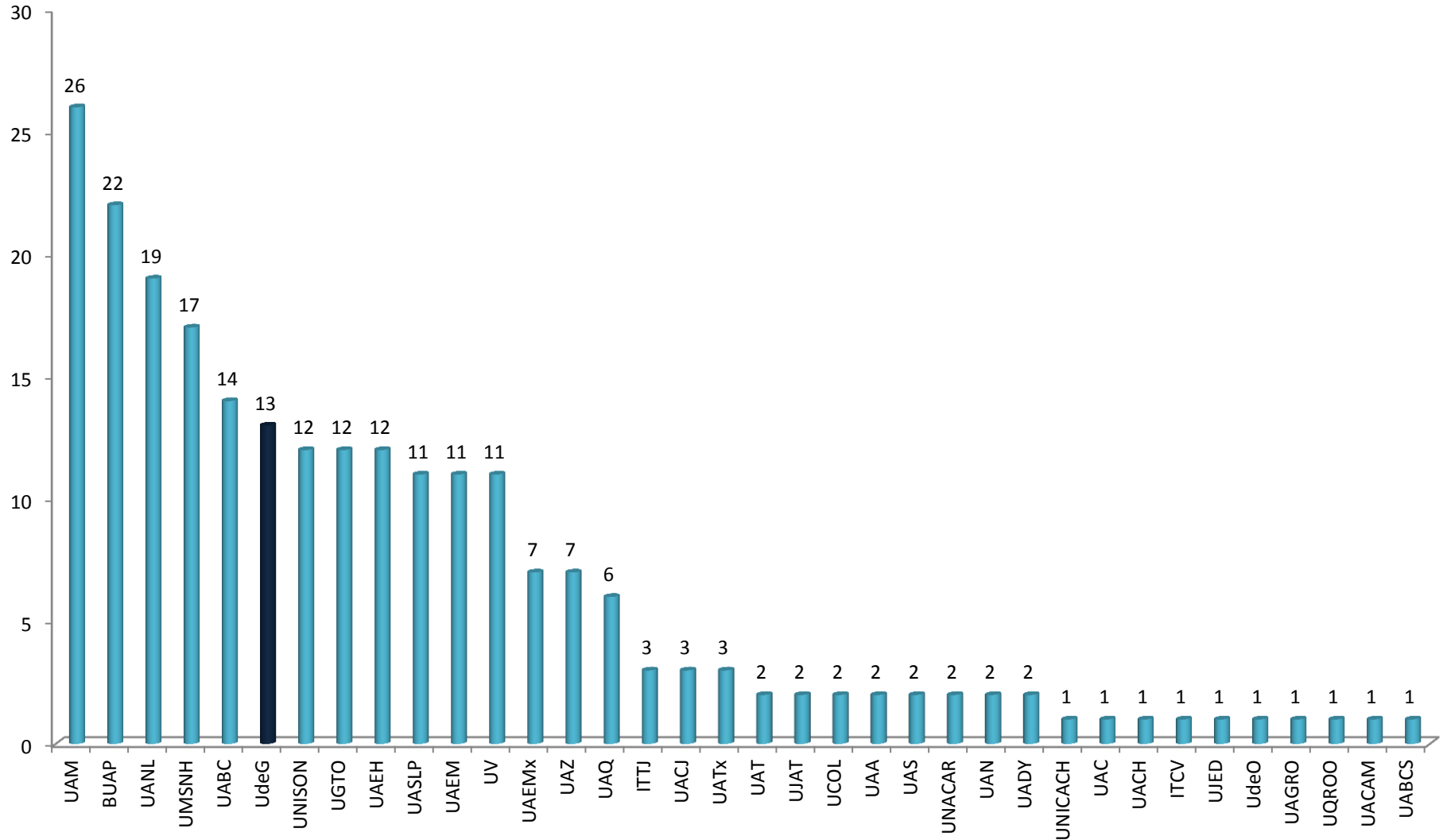


FUENTE: PROMEP <http://promep.sep.gob.mx/ca1>

FECHA DE CONSULTA: 30 de abril de 2014.

NOTA: Para el caso de la UAM se han sumado los Cuerpos de todas sus Unidades Académicas.

Número de Cuerpos Académicos Consolidados por Área de Conocimiento: Naturales y Exactas

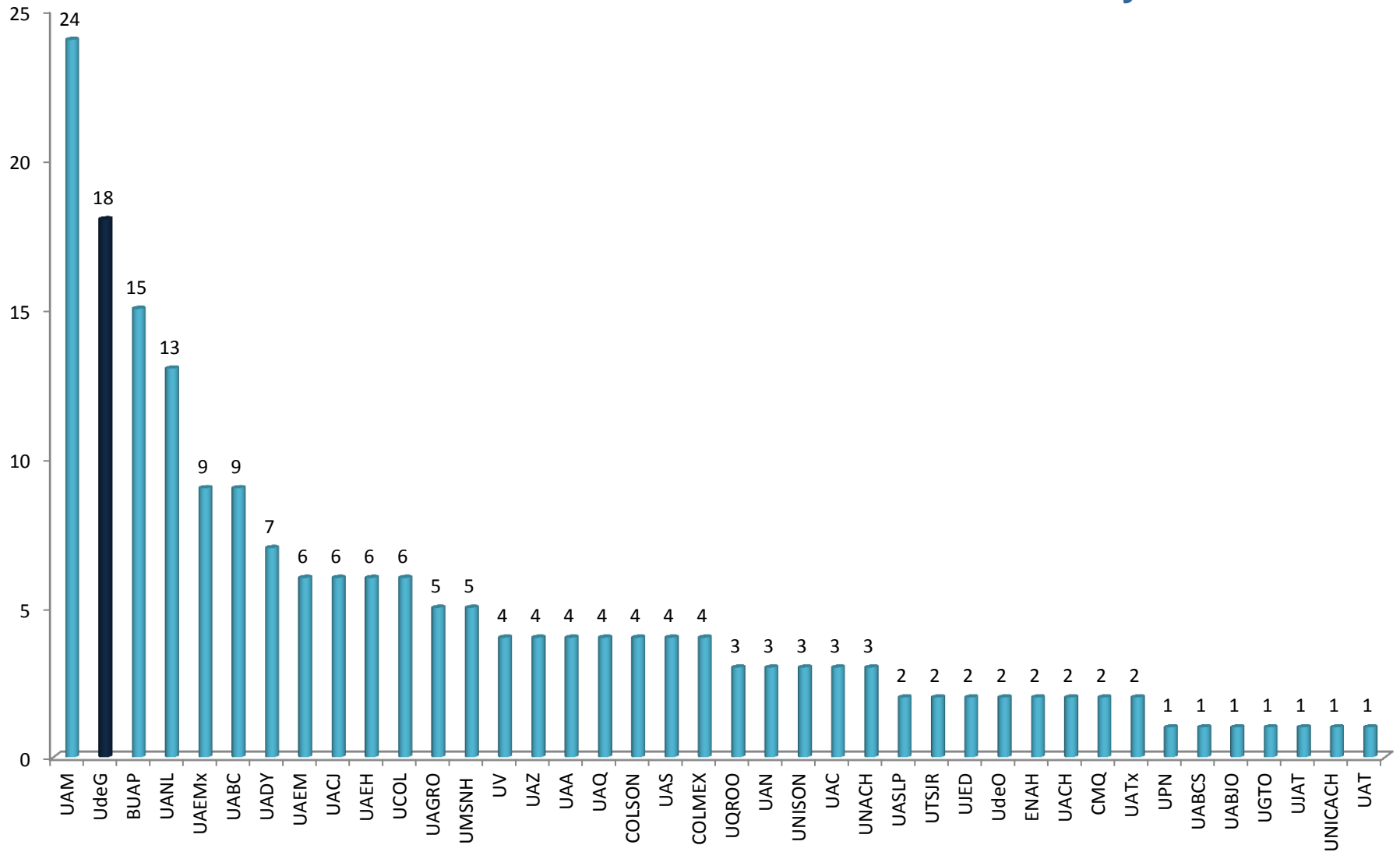


FUENTE: PROMEP <http://promep.sep.gob.mx/ca1>

FECHA DE CONSULTA: 30 de abril de 2014.

NOTA: Para el caso de la UAM se han sumado los Cuerpos de todas sus Unidades Académicas.

Número de Cuerpos Académicos Consolidados por Área de Conocimiento: Sociales y Administrativas

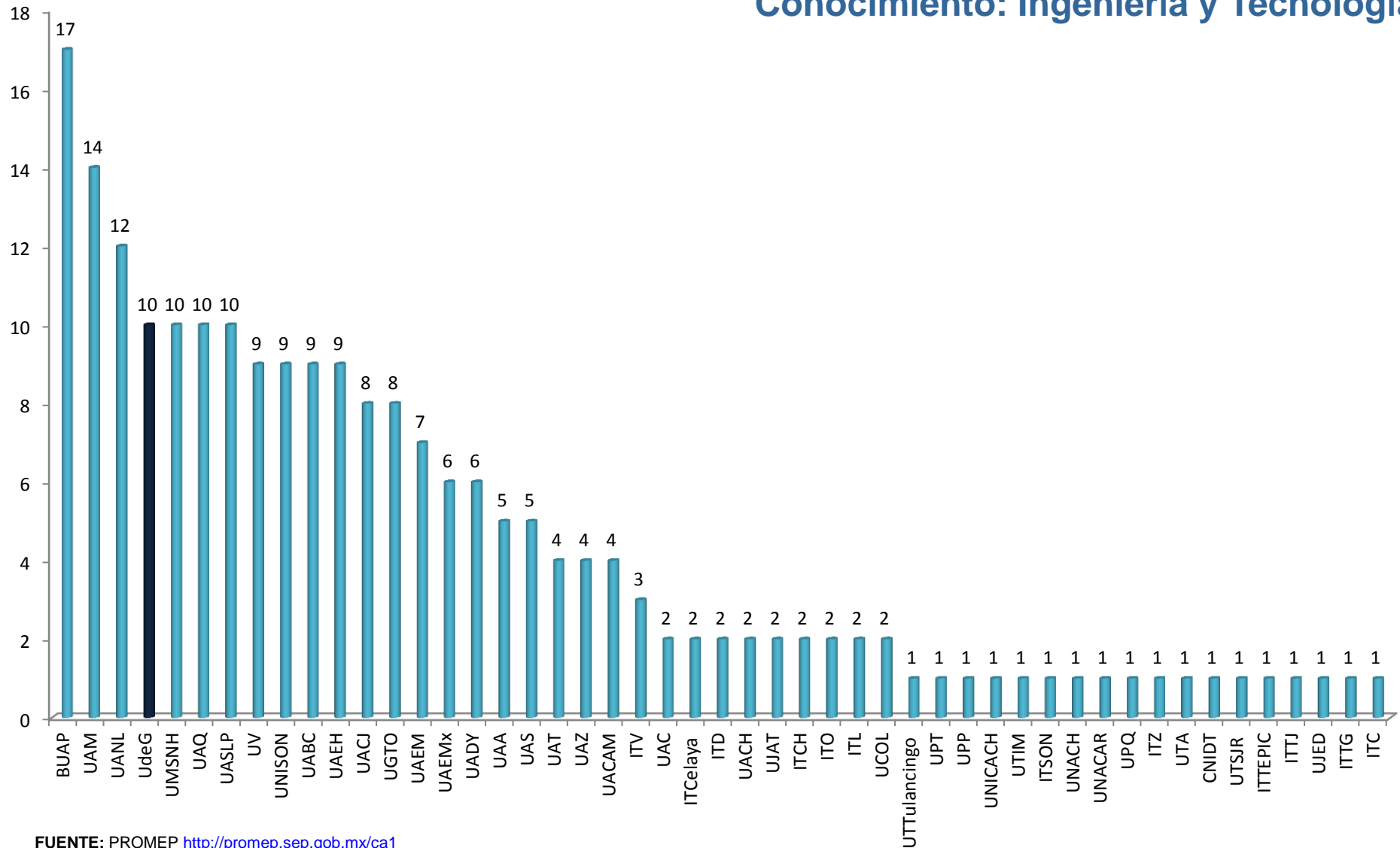


FUENTE: PROMEP <http://promep.sep.gob.mx/ca1>

FECHA DE CONSULTA: 30 de abril de 2014.

NOTA: Para el caso de la UAM se han sumado los Cuerpos de todas sus Unidades Académicas.

Número de Cuerpos Académicos Consolidados por Área de Conocimiento: Ingeniería y Tecnología

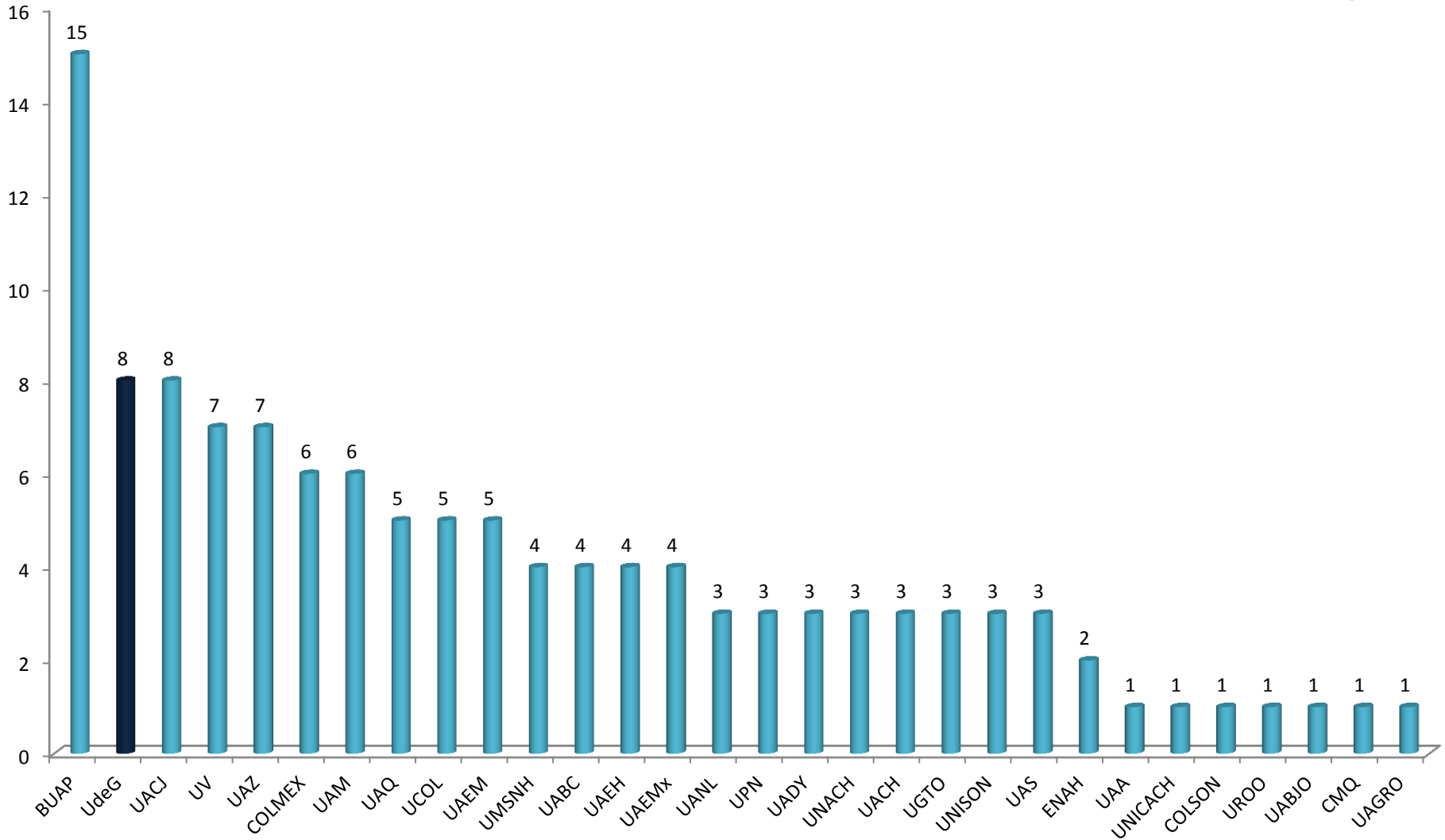


FUENTE: PROMEP <http://promep.sep.gob.mx/ca1>

FECHA DE CONSULTA: 30 de abril de 2014.

NOTA: Para el caso de la UAM se han sumado los Cuerpos de todas sus Unidades Académicas.

Número de Cuerpos Académicos Consolidados por Área de Conocimiento: Educación, Humanidades y Artes



FUENTE: PROMEP <http://promep.sep.gob.mx/ca1>

FECHA DE CONSULTA: 30 de abril de 2014.

NOTA: Para el caso de la UAM se han sumado los Cuerpos de todas sus Unidades Académicas.

Comparativos internacionales

- **QS UNIVERSITY RANKINGS: LATIN AMÉRICA**
- **SCIMAGO INSTITUTIONS RANKINGS**
- **UNIVERSITY RANKING BY ACADEMIC PERFORMANCE (URAP)**

Instituciones en el QS University rankings: Latin América

RANKING 2013	INSTITUCIÓN	PAÍS	SCORE
1	Universidade de São Paulo	Brasil	100.0
2	Pontificia Universidad Católica de Chile	Chile	99.2
3	Universidade Estadual de Campinas	Brasil	97.4
4	Universidad de Los Andes Colombia	Colombia	94.5
5	Universidad de Chile	Chile	93.5
6	Universidad Nacional Autónoma de México	México	93.1
7	Tecnológico de Monterrey (ITESM)	México	89.8
8	Universidade Federal do Rio de Janeiro	Brasil	89.2
9	Universidad Nacional de Colombia	Colombia	83.7
10	Universidade Federal de Minas Gerais	Brasil	83.1
11	Universidade Estadual Paulista “Júlio de Mesquita Filho”	Brasil	82.6
12	Universidad de Buenos Aires	Argentina	82.4
13	Universidad de Santiago de Chile	Chile	82.3
14	Universidade Federal do Rio Grande Do Sul	Brasil	80.8
60	Universidad de Guadalajara	México	54.8

FUENTE: QS University Rankgng <http://www.topuniversities.com/latin-american-rankings>

FECHA DE CONSULTA: 30 de abril de 2014.

Instituciones en el SCImago Institutions Rankings

Ranking Iberoamérica	Ranking Latinoamérica	Ranking nacional	Institución	País	Documentos publicados
1	1	1	Universidade de Sao Paulo	Brasil	51,283
2	-	1	Universidade de Lisboa	Portugal	20,712
3	2	1	Universidad Nacional Autónoma de México	México	20,531
4	3	2	Universidade Estadual Paulista "Julio de Mesquita Filho"	Brasil	18,666
5	-	1	Universitat de Barcelona	España	18,563
6	4	3	Universidade Estadual de Campinas	Brasil	18,111
7	5	4	Universidade Federal do Rio de Janeiro	Brasil	15,993
8	-	2	Universitat Autònoma de Barcelona	España	15,961
9	-	3	Universidad Complutense de Madrid	España	15,610
10	-	2	Universidade do Porto	Portugal	15,018
11	6	5	Universidade Federal do Rio Grande do Sul	Brasil	13,579
12	-	4	Universitat de Valencia	España	13,090
13	-	5	Universitat Politècnica de Catalunya	España	12,932
14	-	6	Universidad Autónoma de Madrid	España	12,722
15	7	1	Universidad de Buenos Aires	Argentina	12,296
16	8	6	Universidade Federal de Minas Gerais	Brasil	11,976
17	-	7	Universidad de Granada	España	11,672
18	-	8	Universidad Politecnica de Valencia	España	10,468
19	9	7	Universidade Federal de Sao Paulo	Brasil	10,032
91	47	5	Universidad de Guadalajara	México	2,391

FUENTE: SCIMAGO INSTITUTIONS RANKINGS <http://www.scimagoir.com/>

FECHA DE CONSULTA: 30 de abril de 2014.

Instituciones en el University Ranking by Academic Performance (URAP)

Ranking mundial	Universidad	País	Artículos	Citas	Documentos	Impacto en revistas	Citas en revistas	Colaboración internacional
1	Harvard University	USA	126	126	60	108	90	90
2	Johns Hopkins University	USA	119.54	124.15	57.57	107.89	86.34	74.95
3	University of Toronto	Canadá	125.87	118.97	59.94	97.48	77.86	89.26
4	Stanford University	USA	114.94	125.87	54.2	103.3	89.91	71.9
5	University of California Berkeley	USA	115.15	121.48	51.85	101.02	87.5	77.69
6	University of Oxford	Reino Unido	114.26	115.26	52.03	98.36	82.46	89.91
7	University of Washington Seattle	USA	117.15	122.52	54.96	101.6	84.58	70.55
8	University of Michigan Ann Arbor	USA	121.65	119.27	57.72	97.25	79.33	71.66
9	University of California Los Angeles	USA	114.16	120.33	55.4	96.93	80.81	72.41
10	University of Cambridge	Reino Unido	110.81	110.78	50.1	94.66	81.16	85.35
11	University of Tokyo	Japón	122.13	107.69	55.95	98.46	74.29	73.08
12	University of California San Diego	USA	106.22	110.54	50.22	94.94	78.96	68.87
13	University of Pennsylvania	USA	107.39	111.72	52.16	95.07	79.45	63.93
14	Massachusetts Institute of Technology	USA	99.26	111.25	45.41	94.96	85.58	67.5
15	University of California San Francisco	USA	98.98	111.09	48.02	99.21	83.85	61.71
16	Imperial College	Reino Unido	102.09	104.01	49.28	88.11	71.55	81.3
17	Columbia University New York	USA	104.56	108.13	49.99	90.7	75.29	66.49
18	Yale University	USA	103.62	105.66	48.65	91.78	76.27	65.03
19	University College London	Reino Unido	102.26	100.5	49.03	87.7	69.61	78.6
20	Duke University	USA	102.43	106.56	49.06	89.38	72.91	63.16
139	Universidad Nacional Autónoma de México	México	86.58	72.46	39.34	62.76	49.34	60.19
1087	Universidad de Guadalajara	México	63.18	38.45	29.4	43.08	25.64	45.31

FUENTE: URAP <http://www.urapcenter.org/>
 FECHA DE CONSULTA: 30 de abril de 2014.

Tráfico en los portales de las Universidades Públicas

- CANTIDAD DE TRÁFICO EN LOS PORTALES DE UNIVERSIDADES PÚBLICAS
- RANKING MUNDIAL LATINOAMERICANO EN WEBOMETRICS
- UNIVERSITY WEB RANKING

UNIVERSIDADES POR LA CANTIDAD DE TRÁFICO EN LOS PORTALES DE UNIVERSIDADES PÚBLICAS

Universidad	Sitio Web	Alexa
Universidad Nacional Autónoma de México	http://www.unam.mx	1,557
Instituto Politécnico Nacional	http://www.ipn.mx	16,232
Universidad de Guadalajara	http://www.udg.mx	15,224
Universidad Autónoma Metropolitana	http://www.uam.mx	21,283
Universidad Autónoma de Nuevo León	http://www.uanl.mx	36,806
Universidad de las Américas Puebla	http://www.udlap.mx	42,556
Universidad de Sonora	http://www.unison.mx	40,085
Universidad Veracruzana	http://www.uv.mx	56,672
Universidad Autónoma de Ciudad Juárez	http://www.uacj.mx	68,820
Universidad Autónoma del Estado de México	http://www.uaemex.mx	89,219
Universidad Michoacana de San Nicolás de Hidalgo	http://www.umich.mx	103,555
Universidad Autónoma de Baja California	http://www.uabc.mx	107,068
Benemérita Universidad Autónoma de Puebla	http://www.buap.mx	111,543
Universidad Autónoma de Yucatán	http://www.uady.mx	127,372
Universidad de Colima	http://www.ucol.mx	65,816
Universidad Autónoma de San Luis Potosí	http://www.uaslp.mx	124,317
Universidad Autónoma de Querétaro	http://www.uaq.mx	156,143

FUENTE: Alexa. The web information company. <http://www.alexa.com>

NOTA: El rango de tráfico se basa en tres meses de tráfico de datos históricos agregados de millones de usuarios de la barra de Alexa y es una medida combinada de páginas vistas y los usuarios (entradas). Como primer paso, Alexa calcula el alcance y el número de páginas vistas para todos los sitios en la Web en una base diaria. El principal rango de tráfico Alexa se basa en la media geométrica de estas dos cantidades promedio en el tiempo (de modo que la posición de un sitio refleja tanto el número de usuarios que visitan este sitio, así como el número de páginas en el sitio desde la perspectiva de aquellos usuarios). El cambio de tres meses de duración está determinado por la comparación de la actual clasificación del sitio con su rango desde hace tres meses. Por ejemplo, el 1 de julio, el cambio de tres meses de duración que muestran la diferencia entre el rango de tráfico durante el primer trimestre del año y el rango de tráfico durante el segundo trimestre.

FECHA DE CONSULTA: 30 de abril de 2014.

IES MEXICANAS Y SU LUGAR EN EL RANKING MUNDIAL, LATINOAMERICANO Y A NIVEL NACIONAL, EN WEBOMETRICS

RANKING LATINOAMÉRICA	RANKING MUNDIAL	RANKING EN MÉXICO	UNIVERSIDAD
2	50	1	(2) Universidad Nacional Autónoma de México
15	503	2	Universidad Autónoma Metropolitana
22	678	3	Centro de Investigación y de Estudios Avanzados del IPN CINVESTAV
23	693	4	Instituto Politécnico Nacional
25	764	5	Universidad de Guadalajara
28	785	6	(1) Tecnológico de Monterrey
51	1150	7	Universidad Autónoma de Nuevo León
53	1167	8	Universidad de Colima
56	1218	9	(2) Universidad Autónoma del Estado de México
63	1309	10	Universidad Michoacana de San Nicolás de Hidalgo
66	1395	11	Benemérita Universidad Autónoma de Puebla
81	1536	12	Universidad Autónoma de Baja California
85	1600	13	Universidad de Sonora
89	1624	14	Universidad Veracruzana
90	1627	15	Universidad Iberoamericana
95	1676	16	Universidad de Guanajuato
103	1767	17	Universidad de las Américas Puebla
108	1829	18	Universidad Autónoma de San Luis Potosí
119	1964	19	ITESO Universidad Jesuita de Guadalajara
139	2146	20	Universidad Autónoma de Ciudad Juárez

FUENTE: Webometrics. El ranking mundial de Universidades en la red. <http://www.webometrics.info> .

NOTA: El objetivo del Ranking Mundial de Universidades es el de promover la iniciativas Open Access. Una de las formas más prometedoras para distribuir la producción científica de las universidades consiste en el depósito de los artículos científicos y materiales relacionados en los repositorios institucionales o por disciplinas. Con el objeto de mejorar la visibilidad de los repositorios y del uso de buenas prácticas en el desarrollo y funcionamiento de los mismos, se han aislado los datos asociados a repositorios del resto de contenidos de la web utilizando los mismos indicadores web cuantitativos que los describen. Se ha construido un directorio con aquellos repositorios con un dominio o subdominio web autónomo, que recogen artículos académicos o material relacionado que está de forma gratuita a disposición de los usuarios de internet. Se han excluido portales de revistas, sitios únicos de revistas electrónicas y la mayoría de sitios dedicados al archivado de materiales antiguos.

FECHA DE CONSULTA: 30 de abril de 2014.

IES MEXICANAS Y SU LUGAR EN EL UNIVERSITY WEB RANKING POR LA CANTIDAD DE TRÁFICO, POPULARIDAD DE LOS LINKS Y PAGE RANK

UNIVERSIDAD	POSICIÓN MÉXICO
Universidad Nacional Autónoma de México	1
Universidad Autónoma Metropolitana	2
Universidad de Guadalajara	3
Instituto Politécnico Nacional	4
Universidad de Colima	5
Universidad Autónoma de Nuevo León	6
Tecnológico de Monterrey	7
Universidad de las Américas Puebla	8
Universidad Veracruzana	9
Universidad de Sonora	10
Universidad Autónoma del Estado de México	11
Universidad del Mayab	12
Benemerita Universidad Autónoma de Puebla	13
Instituto Tecnológico y de Estudios Superiores de Occidente A.C.	14
Universidad Autónoma del Estado de Hidalgo	15
Colegio de México	16
Universidad Autónoma de Baja California	17
Universidad Iberoamericana	18
Universidad Michoacana de San Nicolás de Hidalgo	19
Universidad del Valle de México A.C.	20

FUENTE: University Web Ranking. El ranking mundial de Universidades en la red. <http://www.4icu.org/>

FECHA DE CONSULTA: 30 de abril de 2014.

Acrónimos de las instituciones

INSTITUCIÓN	ACRÓNIMO
Benemérita Universidad Autónoma de Puebla	BUAP
Universidad Estatal de Sonora	CESUES
Centro de Investigación y de Estudios Avanzados del Instituto Politécnico Nacional	CINVESTAV
El Colegio de México, A.C.	COLMEX
El Colegio Mexiquense, A.C.	CMQ
Escuela Nacional de Antropología e Historia	ENAH
Instituto Mexicano del Seguro Social	IMSS
Instituto Tecnológico de Sonora	ITSON
Instituto Tecnológico y de Estudios Superiores de Monterrey	ITESM
Instituto Politécnico Nacional	IPN
Universidad Autónoma Benito Juárez de Oaxaca	UABJO
Universidad Autónoma de Aguascalientes	UAA
Universidad Autónoma de Baja California	UABC
Universidad Autónoma de Baja California Sur	UABCS
Universidad Autónoma de Campeche	UACAM
Universidad Autónoma de Chiapas	UNACH
Universidad Autónoma de Chihuahua	UACH
Universidad Autónoma de Ciudad Juárez	UACJ
Universidad Autónoma de Coahuila	UAC
Universidad Autónoma de Guerrero	UAGRO
Universidad Autónoma de Nayarit	UAN
Universidad Autónoma de Nuevo León	UANL
Universidad Autónoma de Querétaro	UAQ
Universidad Autónoma de San Luis Potosí	UASLP
Universidad Autónoma de Sinaloa	UAS


INSTITUCIÓN	ACRÓNIMO
Universidad Autónoma de Tamaulipas	UAT
Universidad Autónoma de Tlaxcala	UATx
Universidad Autónoma de Yucatán	UADY
Universidad Autónoma de Zacatecas	UAZ
Universidad Autónoma del Carmen	UNACAR
Universidad Autónoma del Estado de Hidalgo	UAEH
Universidad Autónoma del Estado de México	UAEMx
Universidad Autónoma del Estado de Morelos	UAEM
Universidad Autónoma Metropolitana	UAM
Universidad de Ciencias y Artes de Chiapas	UNICACH
Universidad de Colima	UCOL
Universidad de Guadalajara	UdeG
Universidad de Guanajuato	UGTO
Universidad de Occidente Sinaloa	UDO
Universidad de Quintana Roo	UQROO
Universidad de Sonora	UNISON
Universidad del Istmo	ISTMO
Universidad del Mar	UMAR
Universidad del Papaloapan	UP
Universidad Juárez Autónoma de Tabasco	UJAT
Universidad de la Sierra	US
Universidad Juárez del Estado de Durango	UJED
Universidad Michoacana de San Nicolás de Hidalgo	UMSNH
Universidad Pedagógica Nacional	UPN
Universidad Veracruzana	UV
Universidad del Valle de México	UVM
Universidad Nacional Autónoma de México	UNAM



UNIVERSIDAD DE GUADALAJARA

Red Universitaria de Jalisco

VICERRECTORÍA EJECUTIVA



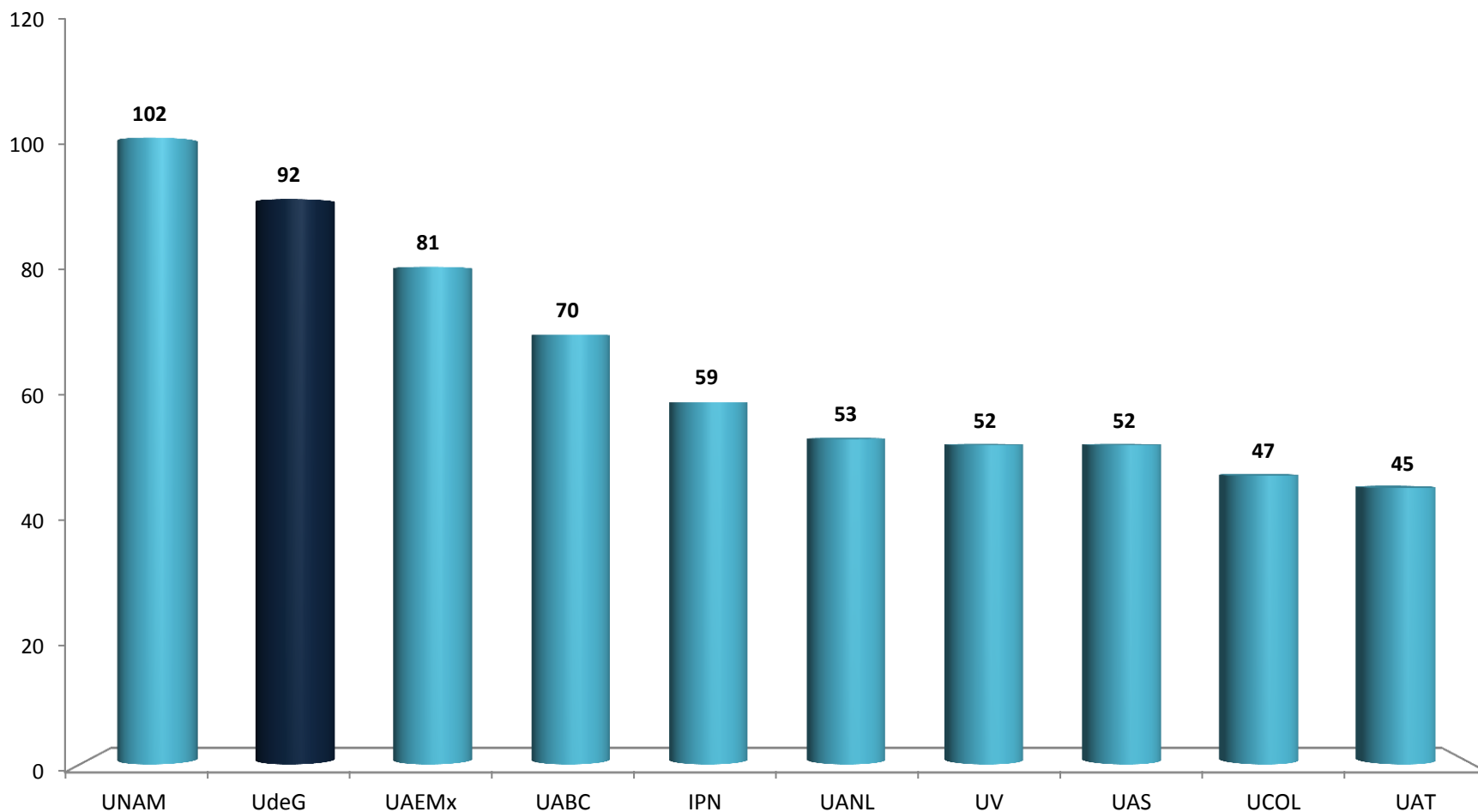
COPLADI
Coordinación General de Planeación y Desarrollo Institucional

Indicadores y Comparativos Nacionales e Internacionales Mayo 2014

Competitividad Académica

- PROGRAMAS DE LICENCIATURA Y TSU ACREDITADOS
- PROGRAMAS DE LICENCIATURA Y TSU EN NIVEL 1 DE LOS CIEES
- PROGRAMAS DE POSGRADO EN PNPC
- PRODUCCIÓN CIENTÍFICA
- PLANTELES CON PRONUNCIAMIENTO FAVORABLE DEL COMITÉ DIRECTIVO DEL SNB

Universidades públicas por el número de PE acreditados (Licenciatura y TSU)



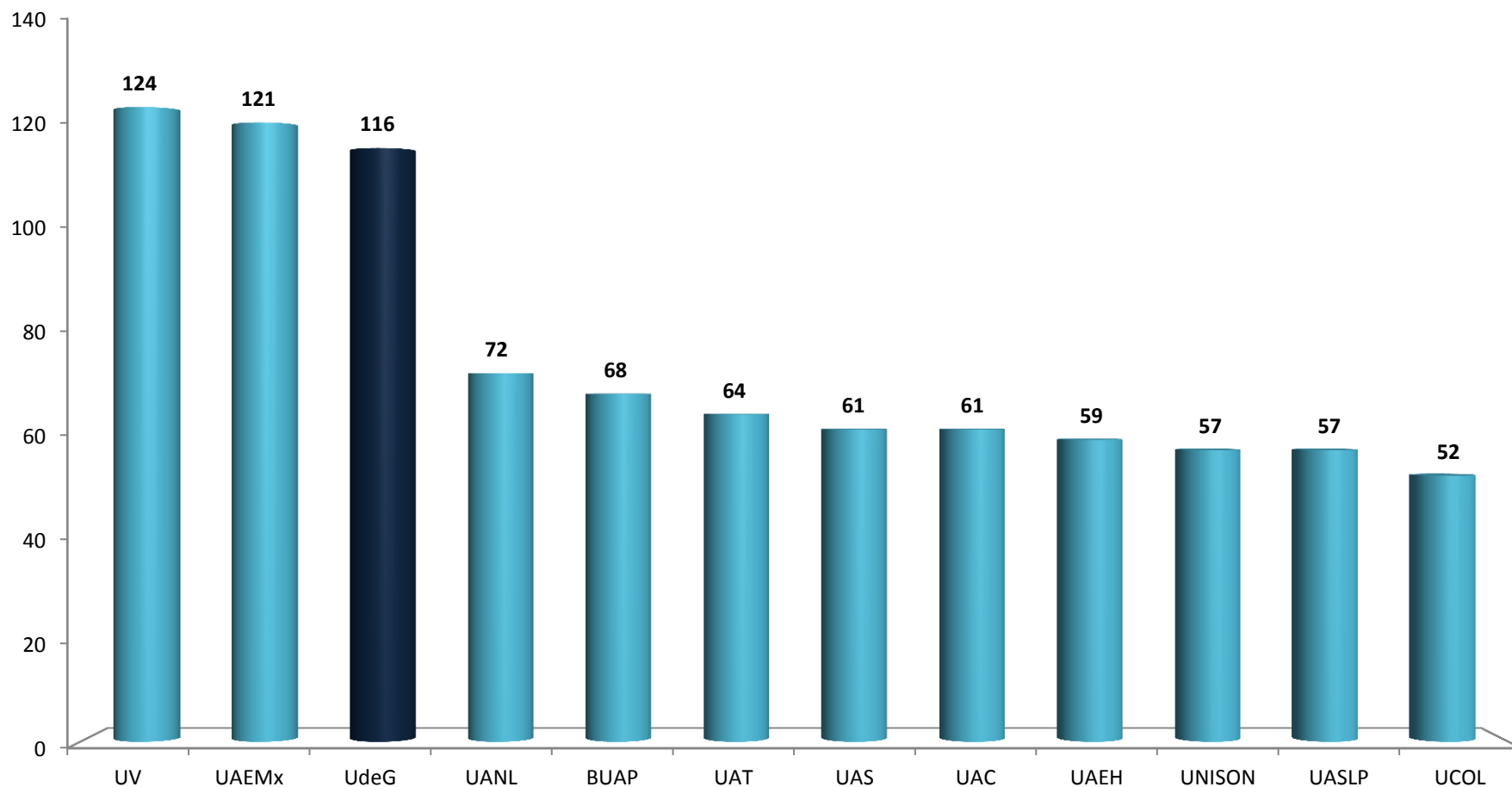
FUENTE: Consejo para la Acreditación de la Educación Superior A. C. www.copaes.org.mx/ y para el caso de la UdeG: Coordinación de Innovación Educativa y Pregrado, Coordinación General Académica de la UdeG.

FECHA DE CONSULTA: 31 de mayo de 2014, y para la UdeG 31 de mayo de 2014.

FECHA DE CORTE: Marzo de 2014.

NOTA: En la UdeG se contabiliza 2 programas de Nivelación y 90 licenciaturas.

Universidades públicas por el número de PE de pregrado en nivel 1 de CIEES



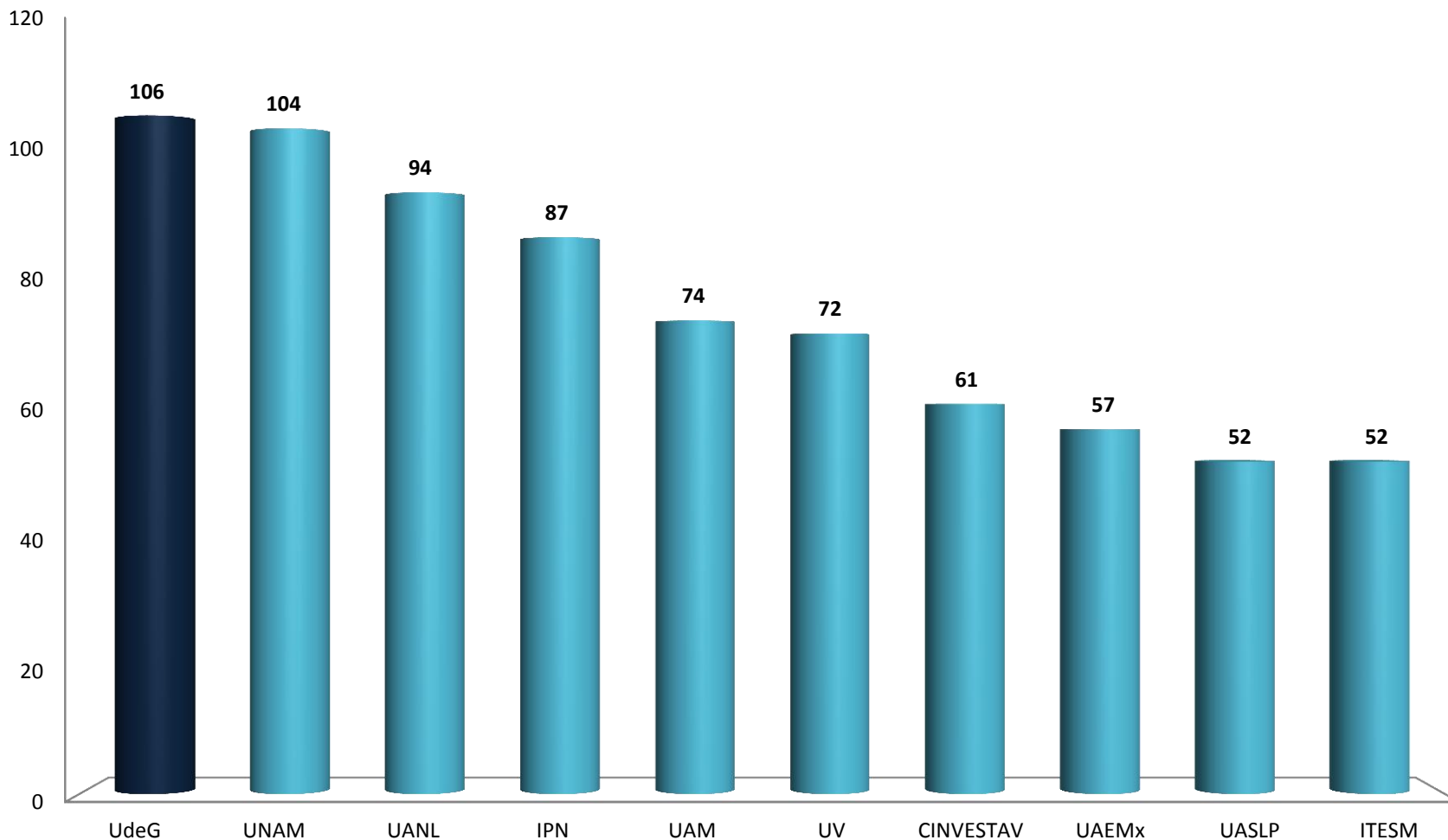
FUENTE: Comités Interinstitucionales para la Evaluación de la Educación Superior: www.ciees.edu.mx y para el caso de la UdeG: Coordinación de Innovación Educativa y Pregrado, Coordinación General Académica, de la UdeG.

FECHA DE CORTE: 31 de mayo de 2014, y para la UdeG 31 de mayo de 2014.

FECHA DE CONSULTA: 31 de mayo de 2014.

NOTA: El número de PE en Nivel 1 de los CIEES en la UdeG es 104, excede el registrado ya que los CIEES emiten un dictamen por cada una de las orientaciones con las que cuenta cada programa educativo y por cada una de las sedes en las que se imparte.

IES por el número de PE de posgrado registrados en el Padrón Nacional de Posgrados de Calidad (PNPC)

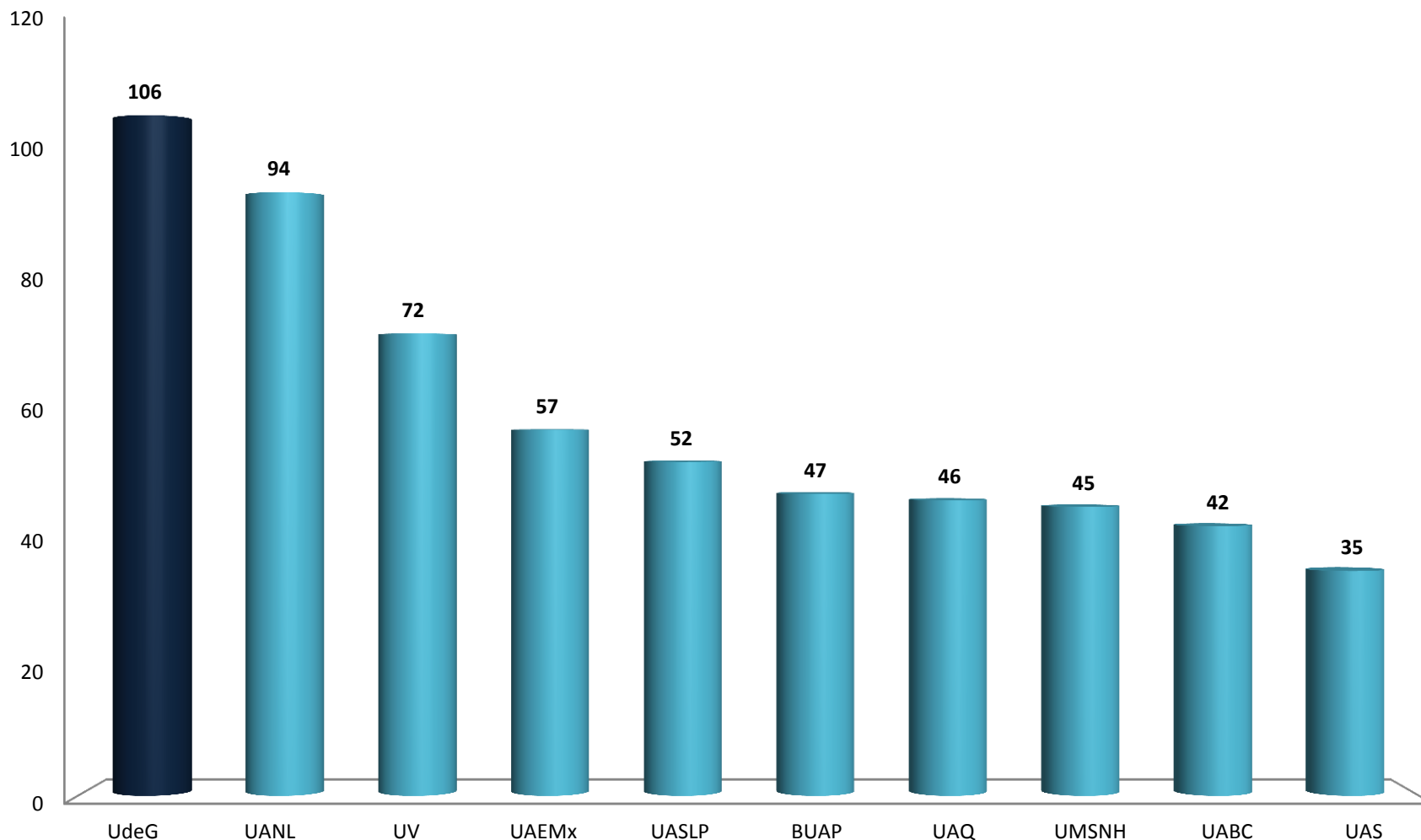


FUENTE: Coordinación de Investigación y Posgrado de la Coordinación General Académica y la página web del sistema de consulta del CONACyT

http://svrtmp.main.conacyt.mx/ConsultasPNPC/buscar_estad_padron.php

FECHA DE CONSULTA: 31 de mayo de 2014.

Universidades Públicas Estatales por el número de PE de posgrado registrados en el Padrón Nacional de Posgrados de Calidad (PNPC)

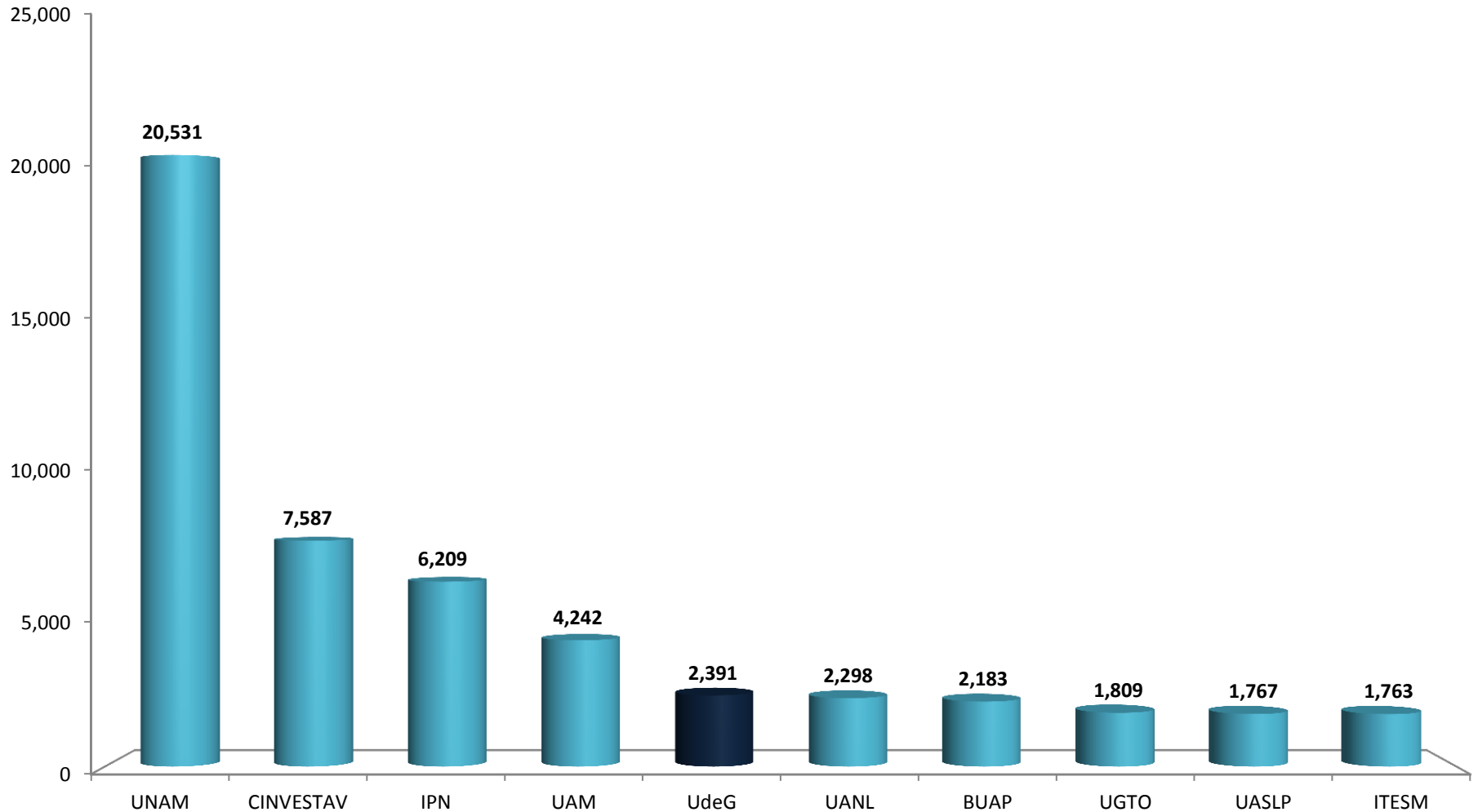


FUENTE: Coordinación de Investigación y Posgrado de la Coordinación General Académica y la página web del sistema de consulta del CONACyT

http://svrtmp.main.conacyt.mx/ConsultasPNPC/buscar_estad_padron.php

FECHA DE CONSULTA: 31 de mayo de 2014.

IES mexicanas por el número de publicaciones en revistas científicas

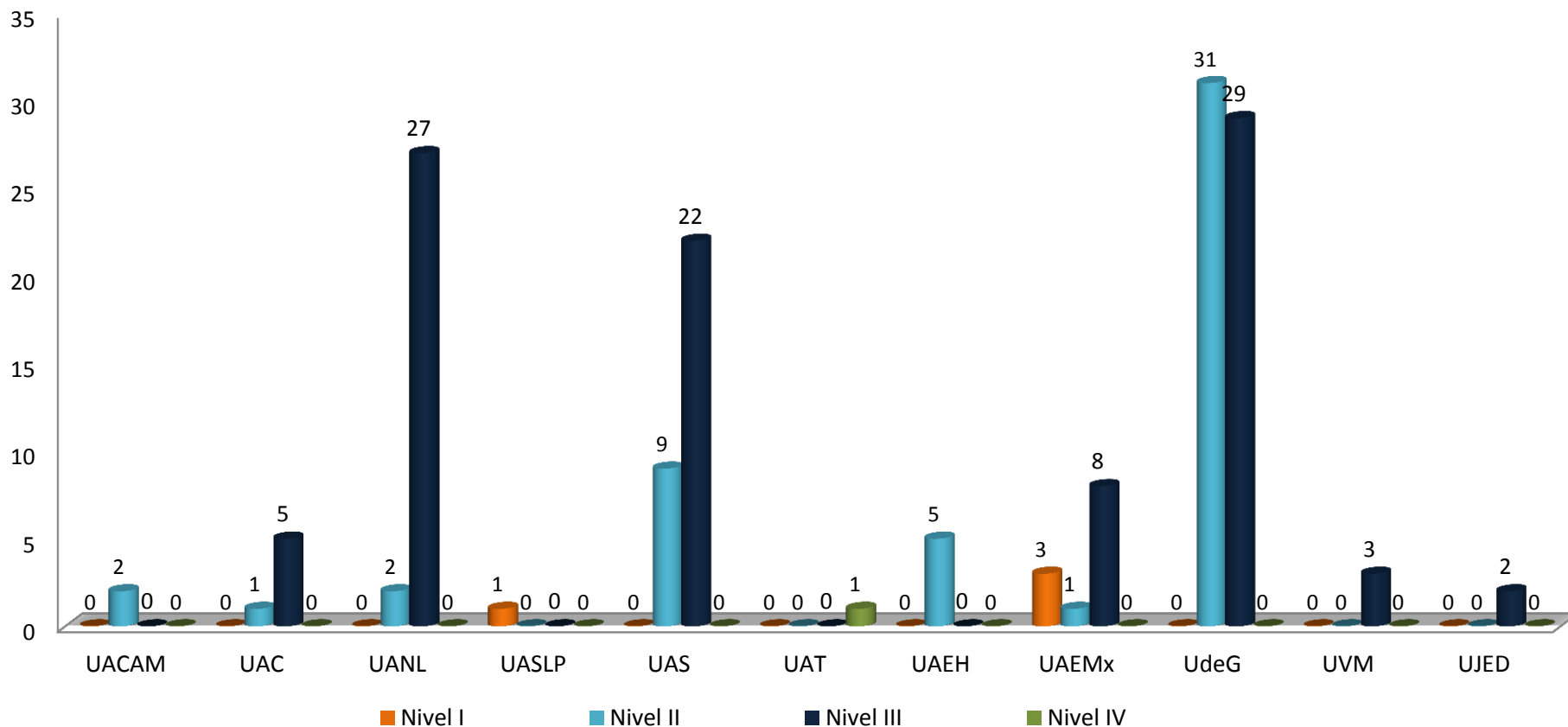


FUENTE: Scimago Institutions Rankings: <http://www.scimagoir.com/>

NOTA: Producción científica de la institución medida en número de publicaciones en revistas científicas. En publicaciones con coautoría, se asigna un punto a cada una de las instituciones participantes.

FECHA DE CONSULTA: 31 de mayo de 2014.

Universidades por el número de planteles que han obtenido pronunciamiento favorable del Comité Directivo del Sistema Nacional de Bachillerato



FUENTE: Sistema Nacional de Bachillerato <http://www.copeems.mx/planteles/planteles-miembros-del-snb>

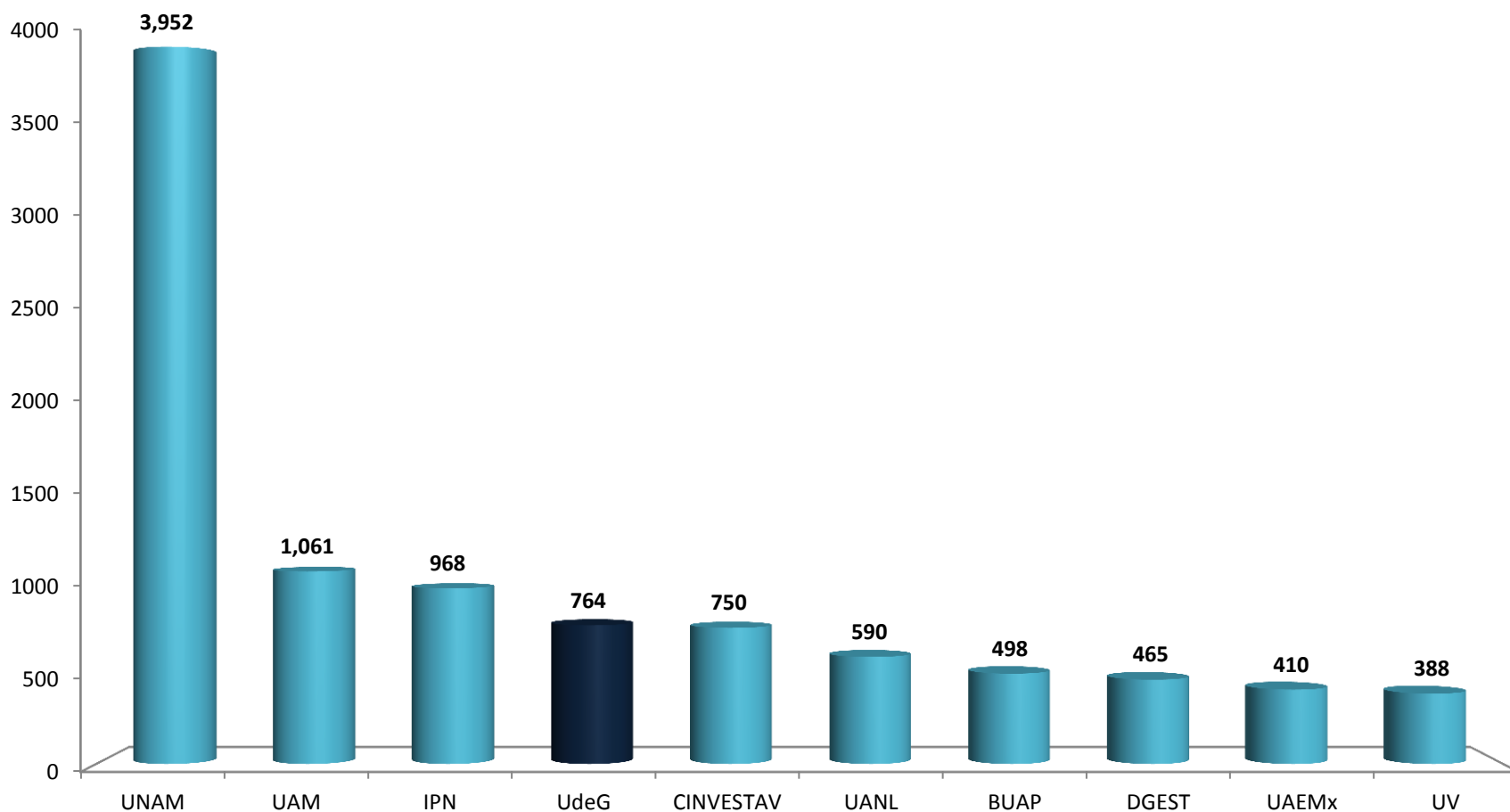
NOTA: De la UdeG tienen pronunciamiento en nivel III los módulos Ojuelos, San Diego de Alejandría, Unión de San Antonio y Villa Hidalgo de la escuela Preparatoria Regional de Lagos de Moreno ; los módulos San Marcos y Etzatlan de la escuela Preparatoria Regional de Ahualulco de Mercado; los módulos Jesús María y San Ignacio y la extensión Santa María del Valle de la escuela Regional de Arandas; los módulos San Miguel Hidalgo y San Patricio Melaque de la escuela Preparatoria Regional de Cihuatlán y los módulos Tizapan el Alto, Manzanilla de la Paz, Quitupan y la extensión Lázaro Cárdenas de la escuela Preparatoria Regional de Jocotepec. **Tienen pronunciamiento en nivel II** el módulo Santa Anita de la escuela Preparatoria no. 9; el módulo Matatlán de la escuela Preparatoria Regional de Zapotlanejo; el módulo Ayotlán y las extensiones San Francisco de Asís y La Ribera de la escuela Preparatoria Regional de Atotonilco; los módulos Ayutla y Tenamaxtlán y las extensiones Atengo y Sayotlán del Oro de la Preparatoria Regional de Autlán; el módulo Jamay de la Preparatoria Regional de La Barca; los módulos Cocula y Villa Corona y la extensión Buenavista de la Escuela Preparatoria Regional de San Martín de Hidalgo y los módulos Amacueca, San Gabriel y Tapalpa de la Preparatoria Regional de Sayula.

FECHA DE CONSULTA: 31 de mayo de 2014.

Capacidad Académica

- **INVESTIGADORES MIEMBROS DEL SNI**
- **PORCENTAJE DE PTC ADSCRITOS EN EL SNI**
- **PTC CON PERFIL REGISTRADO EN PRODEP**
- **PORCENTAJE DE PTC CON POSGRADO QUE CUENTAN CON PERFIL DESEABLE**
- **CUERPOS ACADÉMICOS**
- **PORCENTAJE DE PTC CON POSGRADO**

IES por número de miembros en el Sistema Nacional de Investigadores



FUENTE: UdeG: Coordinación de Investigación y Posgrado de la Coordinación General Académica. Para el resto de las Universidades

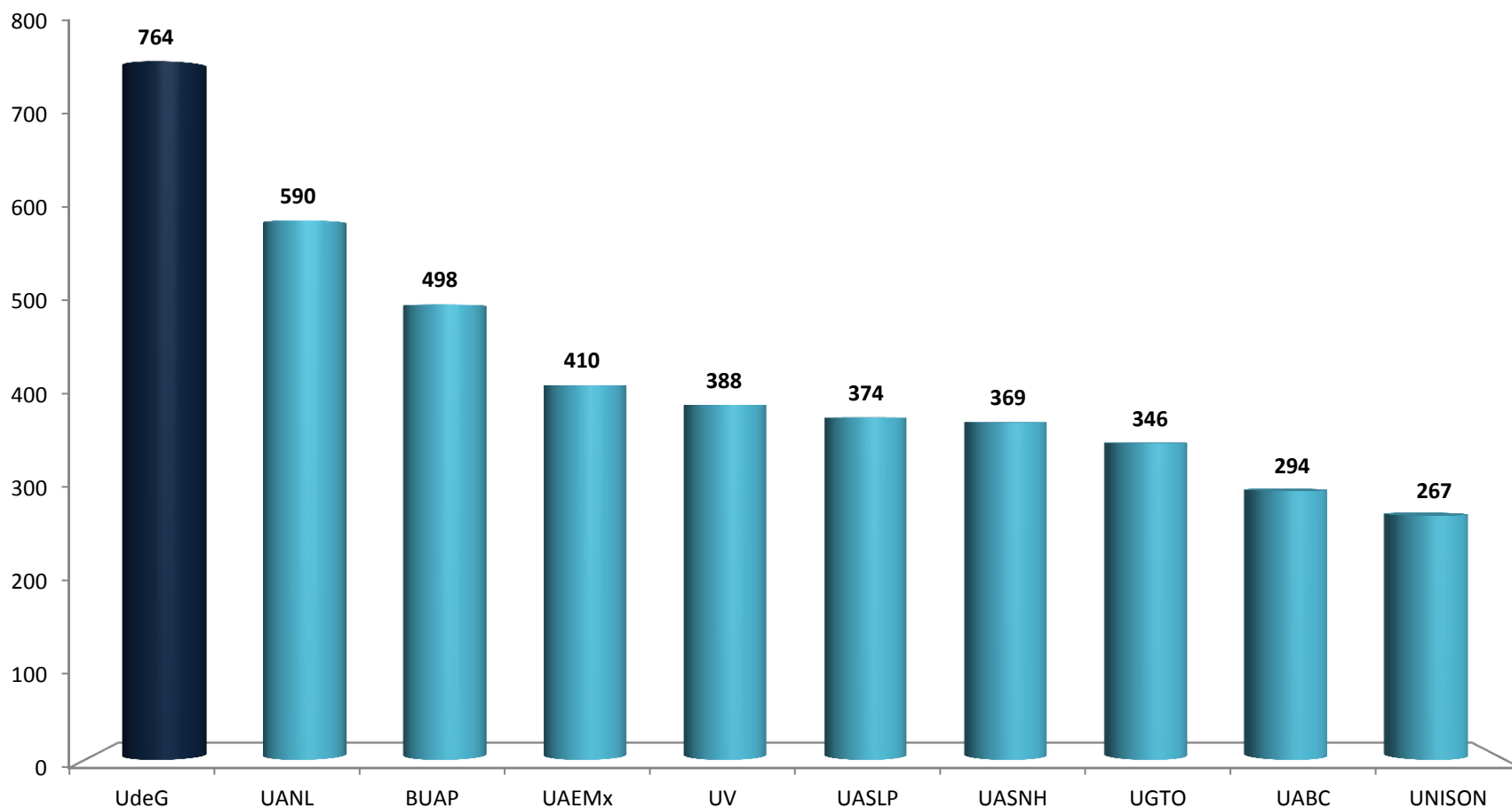
<http://www.conacyt.mx/index.php/el-conacyt/sistema-nacional-de-investigadores>

FECHA DE CORTE: Enero de 2014. Para UdeG: mayo de 2014.

FECHA DE CONSULTA: 31 de mayo de 2014.

NOTA: En la UdeG no están incluidos 3 miembros del Sistema Nacional de Creadores de Arte. Se toman en cuenta únicamente PTC que son miembros del SNI cuya carta de reconocimiento está con la Universidad de Guadalajara. Aunado a esto, la adscripción por CU se encuentra tal y como CONACyT la reconoce, para cambios de adscripción de CU, el investigador debe realizar un trámite de notificación, que es personal ante el CONACyT.

Universidades Públicas Estatales por número de miembros en el Sistema Nacional de Investigadores



FUENTE: UdeG: Coordinación de Investigación y Posgrado de la Coordinación General Académica. Para el resto de las Universidades

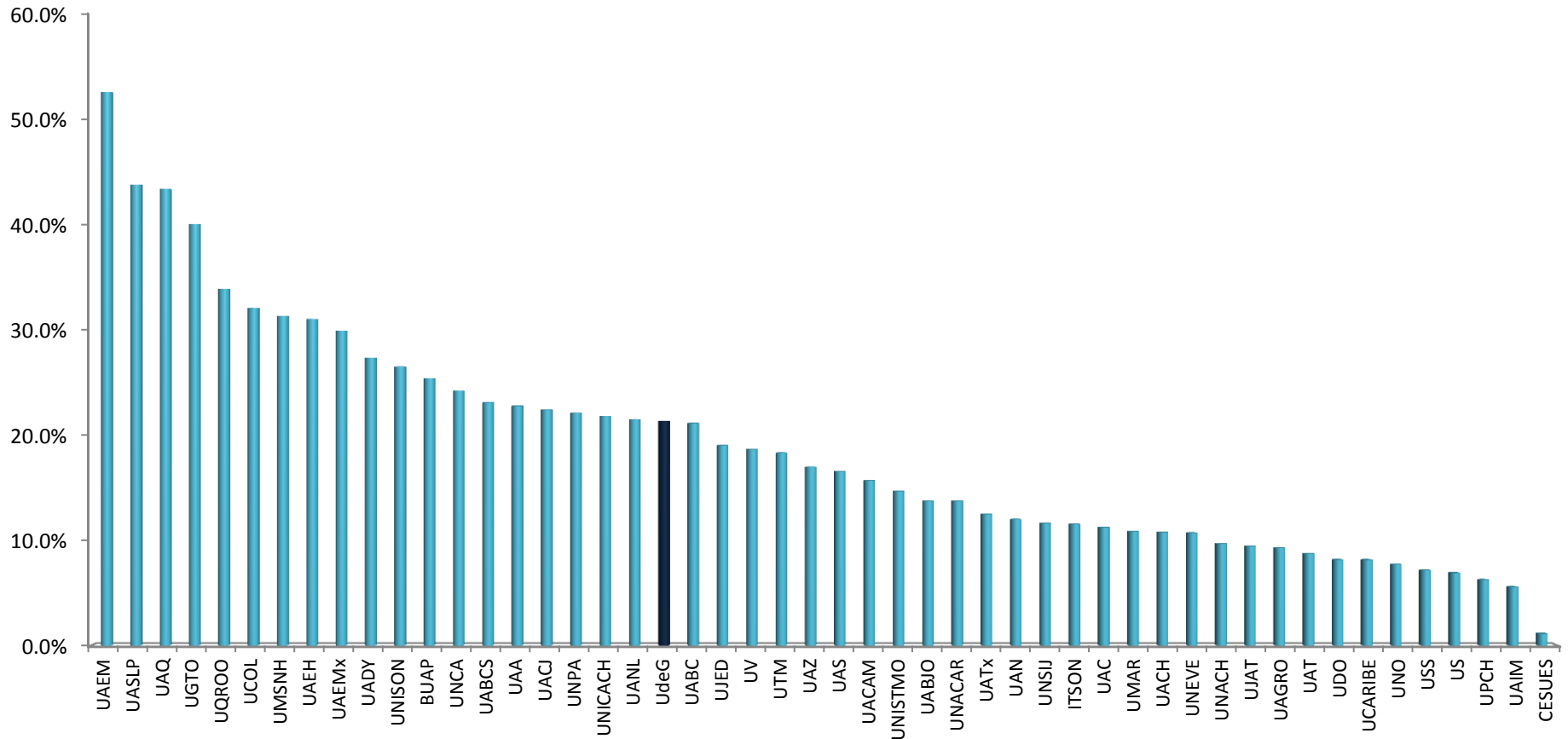
<http://www.conacyt.mx/index.php/el-conacyt/sistema-nacional-de-investigadores>

FECHA DE CORTE: Enero de 2014. Para UdeG: mayo de 2014.

FECHA DE CONSULTA: 31 de mayo de 2014.

NOTA: En la UdeG no están incluidos 3 miembros del Sistema Nacional de Creadores de Arte. Se toman en cuenta únicamente PTC que son miembros del SNI cuya carta de reconocimiento está con la Universidad de Guadalajara. Aunado a esto, la adscripción por CU se encuentra tal y como CONACyT la reconoce, para cambios de adscripción de CU, el investigador debe realizar un trámite de notificación, que es personal ante el CONACyT.

Porcentaje de profesores de tiempo completo adscritos en el SNI



FUENTE: Informes Trimestrales Prodep: <http://dsa.sep.gob.mx/informetrimestral.html> y CONACyT, Investigadores vigentes enero 2014 en SNI: <http://www.conacyt.mx/index.php/el-conacyt/sistema-nacional-de-investigadores>.

FECHA DE CORTE: Para UdeG 31 de mayo de 2014, para el resto de las universidades investigadores vigentes a enero de 2014 y primer trimestre 2014 PRODEP.

Porcentaje de profesores de tiempo completo adscritos en el SNI

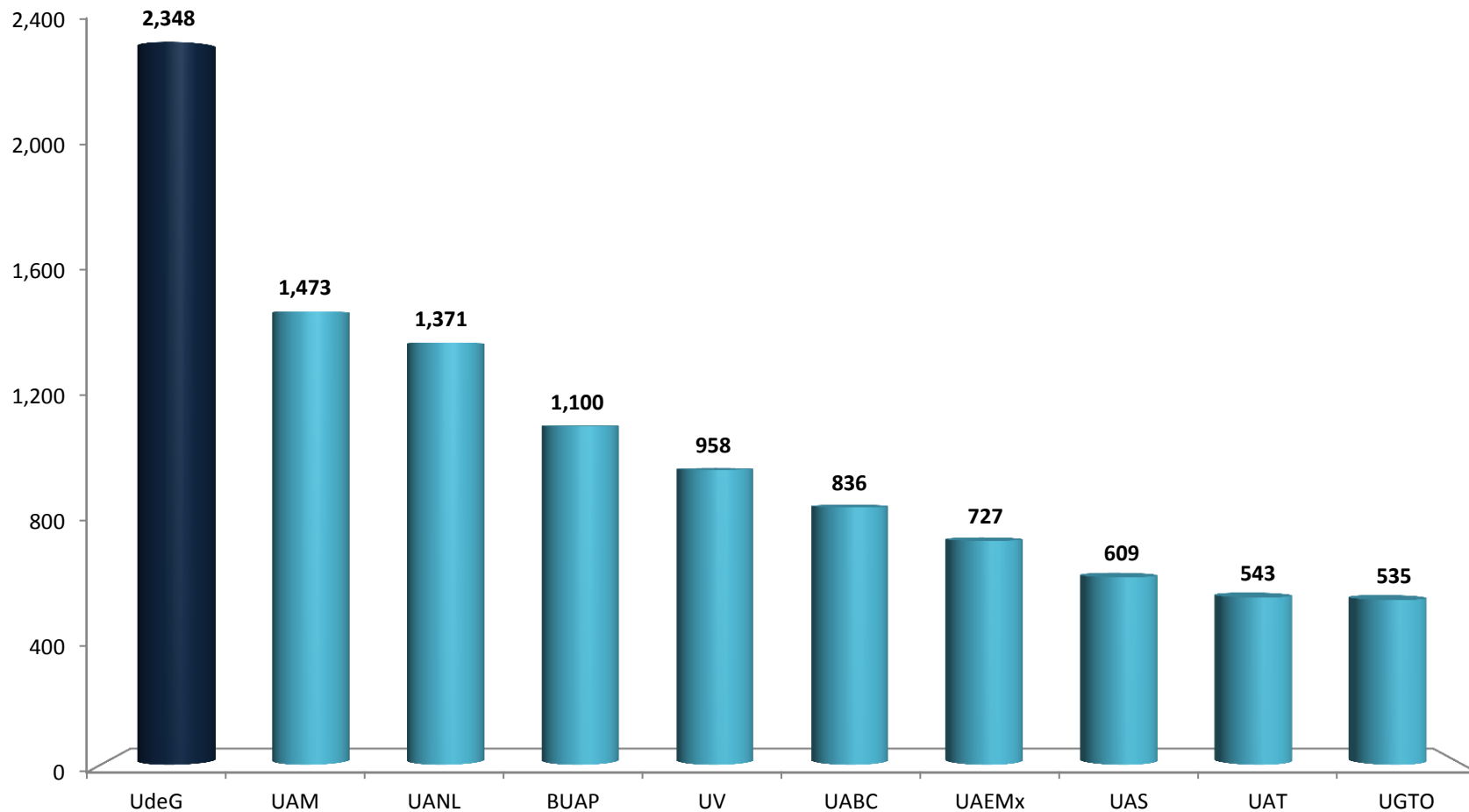
#	Siglas	Universidad	%SNI
1	UAEM	Universidad Autónoma del Estado de Morelos	52.7%
2	UASLP	Universidad Autónoma de San Luis Potosí	43.8%
3	UAQ	Universidad Autónoma de Querétaro	43.4%
4	UGTO	Universidad de Guanajuato	40.1%
5	UQROO	Universidad de Quintana Roo	33.9%
6	UCOL	Universidad de Colima	32.1%
7	UMSNH	Universidad Michoacana de San Nicolás de Hidalgo	31.4%
8	UAEH	Universidad Autónoma del Estado de Hidalgo	31.1%
9	UAEMx	Universidad Autónoma del Estado de México	29.9%
10	UADY	Universidad Autónoma de Yucatán	27.4%
11	UNISON	Universidad de Sonora	26.5%
12	BUAP	Benemérita Universidad Autónoma de Puebla	25.4%
13	UNCA	Universidad de la Cañada	24.2%
14	UABCS	Universidad Autónoma de Baja California Sur	23.1%
15	UAA	Universidad Autónoma de Aguascalientes	22.8%
16	UACJ	Universidad Autónoma de Ciudad Juárez	22.4%
17	UNPA	Universidad del Papaloapan	22.1%
18	UNICACH	Universidad de Ciencias y Artes de Chiapas	21.8%
19	UANL	Universidad Autónoma de Nuevo León	21.5%
20	UdeG	Universidad de Guadalajara	21.3%
21	UABC	Universidad Autónoma de Baja California	21.2%
22	UJED	Universidad Juárez del Estado de Durango	19.0%
23	UV	Universidad Veracruzana	18.7%
24	UTM	Universidad Tecnológica de la Mixteca	18.3%
25	UAZ	Universidad Autónoma de Zacatecas	17.0%
26	UAS	Universidad Autónoma de Sinaloa	16.6%
27	UACAM	Universidad Autónoma de Campeche	15.7%
28	UNISTMO	Universidad del Istmo	14.7%
29	UABJO	Universidad Autónoma Benito Juárez de Oaxaca	13.8%
30	UNACAR	Universidad Autónoma del Carmen	13.8%

#	Siglas	Universidad	%SNI
31	UATx	Universidad Autónoma de Tlaxcala	12.5%
32	UAN	Universidad Autónoma de Nayarit	12.0%
33	UNSIJ	Universidad de la Sierra Juárez	11.6%
34	ITSON	Instituto Tecnológico de Sonora	11.5%
35	UAC	Universidad Autónoma de Coahuila	11.2%
36	UMAR	Universidad del Mar	10.8%
37	UACH	Universidad Autónoma de Chihuahua	10.8%
38	UNEVE	Universidad Estatal del Valle de Ecatepec	10.7%
39	UNACH	Universidad Autónoma de Chiapas	9.7%
40	UJAT	Universidad Juárez Autónoma de Tabasco	9.4%
41	UAGRO	Universidad Autónoma de Guerrero	9.3%
42	UAT	Universidad Autónoma de Tamaulipas	8.7%
43	UDO	Universidad de Occidente	8.1%
44	UCARIBE	Universidad del Caribe	8.1%
45	UNO	Universidad de Oriente	7.7%
46	USS	Universidad de la Sierra Sur	7.1%
47	US	Universidad de la Sierra	6.9%
48	UPCH	Universidad Popular de la Chontalpa	6.3%
49	UAIM	Universidad Autónoma Indígena de México	5.6%
50	CESUES	Universidad Estatal de Sonora	1.1%

FUENTE: Informes Trimestrales Prodep: <http://dsa.sep.gob.mx/informetrimestral.html> y CONACyT, Investigadores vigentes enero 2014 en SNI: <http://www.conacyt.mx/index.php/el-conacyt/sistema-nacional-de-investigadores>.

FECHA DE CORTE: Para UdeG 31 de mayo de 2014, para el resto de las universidades investigadores vigentes a enero de 2014 y primer trimestre 2014 PRODEP.

Universidades Públicas por el número de profesores con perfil PRODEP

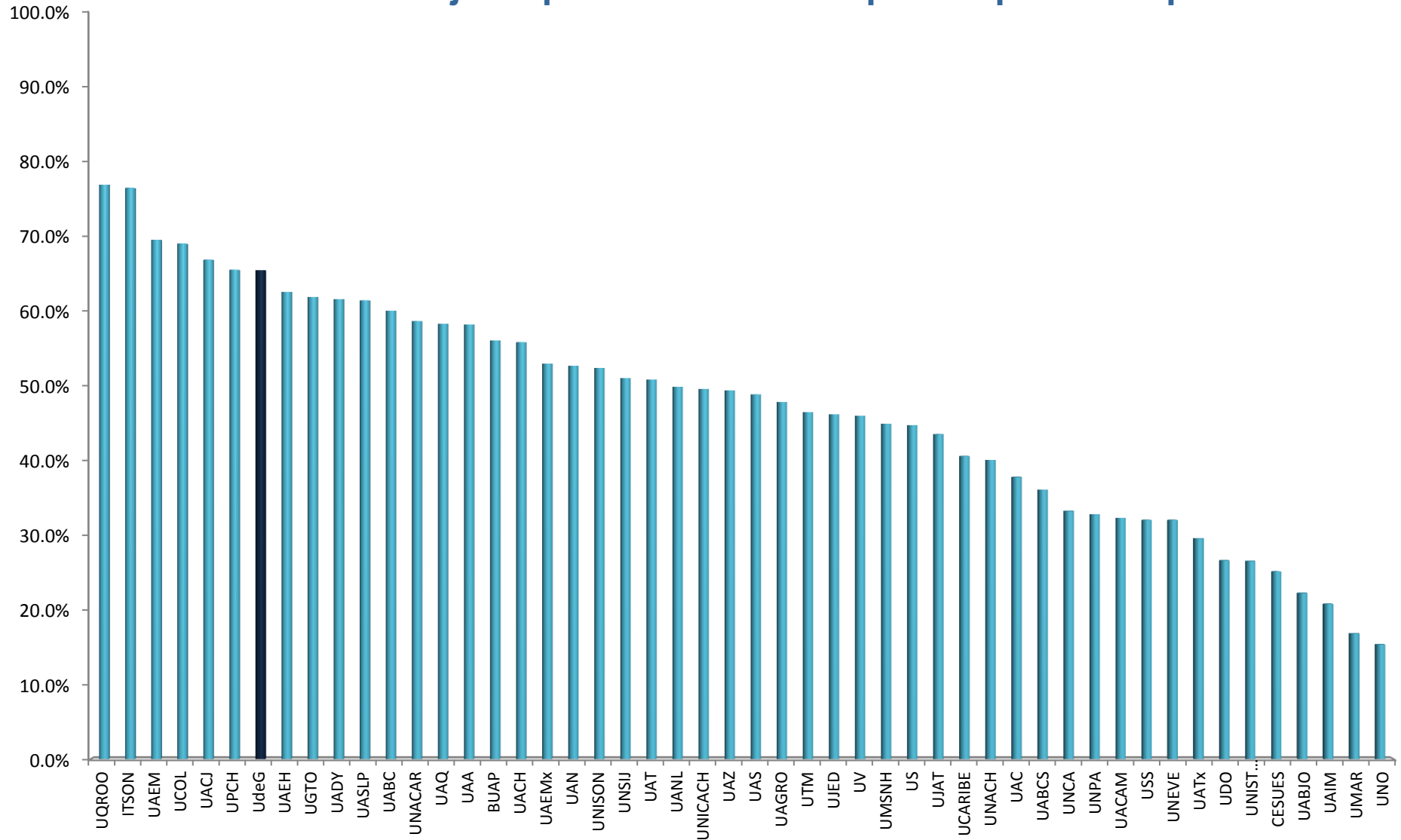


FUENTE: Para UdeG, UMEFORA, para el resto de las universidades informes trimestrales PRODEP. <http://dsa.sep.gob.mx/informetrimestral.html>

FECHA DE CORTE: Para UdeG 31 de mayo de 2014, para el resto de las universidades primer trimestre 2014.

FECHA DE CONSULTA: 31 de mayo de 2014.

Porcentaje de profesores de tiempo completo con perfil PRODEP



FUENTE: Para UdeG UMEFORA, para el resto de las universidades informes trimestrales PRODEP. <http://dsa.sep.gob.mx/informetrimestral.html> .

FECHA DE CORTE: Para UdeG 31 de mayo de 2014, para el resto de las universidades primer trimestre 2014.

FECHA DE CONSULTA: 31 de mayo de 2014.

Porcentaje de profesores de tiempo completo con perfil PRODEP

#	Siglas	Universidad	%Perfil
1	UQROO	Universidad de Quintana Roo	77.0%
2	ITSON	Instituto Tecnológico de Sonora	76.6%
3	UAEM	Universidad Autónoma del Estado de Morelos	69.6%
4	UCOL	Universidad de Colima	69.1%
5	UACJ	Universidad Autónoma de Ciudad Juárez	67.0%
6	UPCH	Universidad Popular de la Chontalpa	65.6%
7	UdeG	Universidad de Guadalajara	65.5%
8	UAEH	Universidad Autónoma del Estado de Hidalgo	62.7%
9	UGTO	Universidad de Guanajuato	62.0%
10	UADY	Universidad Autónoma de Yucatán	61.7%
11	UASLP	Universidad Autónoma de San Luis Potosí	61.5%
12	UABC	Universidad Autónoma de Baja California	60.1%
13	UNACAR	Universidad Autónoma del Carmen	58.8%
14	UAQ	Universidad Autónoma de Querétaro	58.4%
15	UAA	Universidad Autónoma de Aguascalientes	58.3%
16	BUAP	Benemérita Universidad Autónoma de Puebla	56.2%
17	UACH	Universidad Autónoma de Chihuahua	55.9%
18	UAEMx	Universidad Autónoma del Estado de México	53.1%
19	UAN	Universidad Autónoma de Nayarit	52.8%
20	UNISON	Universidad de Sonora	52.5%
21	UNSIJ	Universidad de la Sierra Juárez	51.2%
22	UAT	Universidad Autónoma de Tamaulipas	50.9%
23	UANL	Universidad Autónoma de Nuevo León	50.0%
24	UNICACH	Universidad de Ciencias y Artes de Chiapas	49.7%
25	UAZ	Universidad Autónoma de Zacatecas	49.5%
26	UAS	Universidad Autónoma de Sinaloa	49.0%
27	UAGRO	Universidad Autónoma de Guerrero	47.9%
28	UTM	Universidad Tecnológica de la Mixteca	46.6%
29	UJED	Universidad Juárez del Estado de Durango	46.3%
30	UV	Universidad Veracruzana	46.1%

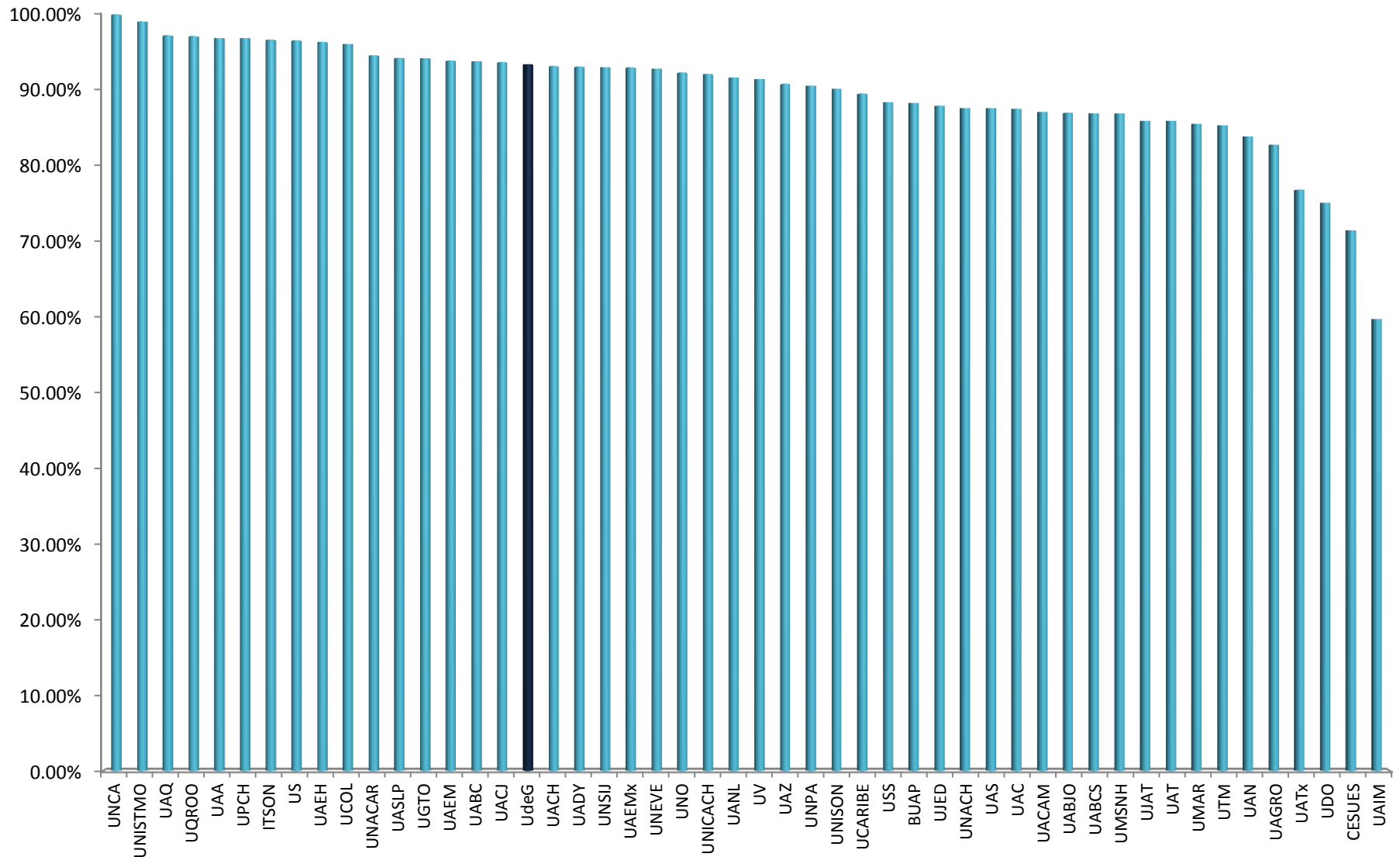
#	Siglas	Universidad	%Perfil
31	UMSNH	Universidad Michoacana de San Nicolás de Hidalgo	45.0%
32	US	Universidad de la Sierra	44.8%
33	UJAT	Universidad Juárez Autónoma de Tabasco	43.6%
34	UCARIBE	Universidad del Caribe	40.7%
35	UNACH	Universidad Autónoma de Chiapas	40.2%
36	UAC	Universidad Autónoma de Coahuila	37.9%
37	UABCS	Universidad Autónoma de Baja California Sur	36.2%
38	UNCA	Universidad de la Cañada	33.3%
39	UNPA	Universidad del Papaloapan	32.9%
40	UACAM	Universidad Autónoma de Campeche	32.4%
41	USS	Universidad de la Sierra Sur	32.1%
42	UNEVE	Universidad Estatal del Valle de Ecatepec	32.1%
43	UATx	Universidad Autónoma de Tlaxcala	29.7%
44	UDO	Universidad de Occidente	26.7%
45	UNISTMO	Universidad del Istmo	26.6%
46	CESUES	Universidad Estatal de Sonora	25.2%
47	UABJO	Universidad Autónoma Benito Juárez de Oaxaca	22.3%
48	UAIM	Universidad Autónoma Indígena de México	20.8%
49	UMAR	Universidad del Mar	16.9%
50	UNO	Universidad de Oriente	15.4%

FUENTE: Para UdeG UMEFORA, para el resto de las universidades informes trimestrales PRODEP. <http://dsa.sep.gob.mx/informetrimestral.html> .

FECHA DE CORTE: Para UdeG 31 de mayo de 2014, para el resto de las universidades primer trimestre 2014.

FECHA DE CONSULTA: 31 de mayo de 2014.

Porcentaje de profesores de tiempo completo con posgrado



FUENTE: Para UdeG UMEFORA, para el resto de las universidades informes trimestrales PRODEP. <http://dsa.sep.gob.mx/informetrimestral.html>

FECHA DE CORTE: Para UdeG 31 de mayo de 2014, para el resto de las universidades primer trimestre 2014.

FECHA DE CONSULTA: 31 de mayo de 2014.

Porcentaje de profesores de tiempo completo con posgrado

No.	Siglas	Institución	% Posgrado
1	UNCA	Universidad de la Cañada	100.0%
2	UNISTMO	Universidad del Istmo	99.1%
3	UAQ	Universidad Autónoma de Querétaro	97.2%
4	UQROO	Universidad de Quintana Roo	97.1%
5	UAA	Universidad Autónoma de Aguascalientes	96.9%
6	UPCH	Universidad Popular de la Chontalpa	96.9%
7	ITSON	Instituto Tecnológico de Sonora	96.7%
8	US	Universidad de la Sierra	96.6%
9	UAEH	Universidad Autónoma del Estado de Hidalgo	96.4%
10	UCOL	Universidad de Colima	96.1%
11	UNACAR	Universidad Autónoma del Carmen	94.6%
12	UASLP	Universidad Autónoma de San Luis Potosí	94.3%
13	UGTO	Universidad de Guanajuato	94.2%
14	UAEM	Universidad Autónoma del Estado de Morelos	93.9%
15	UABC	Universidad Autónoma de Baja California	93.8%
16	UACJ	Universidad Autónoma de Ciudad Juárez	93.7%
17	UdeG	Universidad de Guadalajara	93.4%
18	UACH	Universidad Autónoma de Chihuahua	93.2%
19	UADY	Universidad Autónoma de Yucatán	93.1%
20	UNSIJ	Universidad de la Sierra Juárez	93.0%
21	UAEMx	Universidad Autónoma del Estado de México	93.0%
22	UNEVE	Universidad Estatal del Valle de Ecatepec	92.9%
23	UNO	Universidad de Oriente	92.3%
24	UNICACH	Universidad de Ciencias y Artes de Chiapas	92.1%
25	UANL	Universidad Autónoma de Nuevo León	91.7%
26	UV	Universidad Veracruzana	91.5%
27	UAZ	Universidad Autónoma de Zacatecas	90.8%
28	UNPA	Universidad del Papaloapan	90.6%
29	UNISON	Universidad de Sonora	90.2%
30	UCARIBE	Universidad del Caribe	89.5%

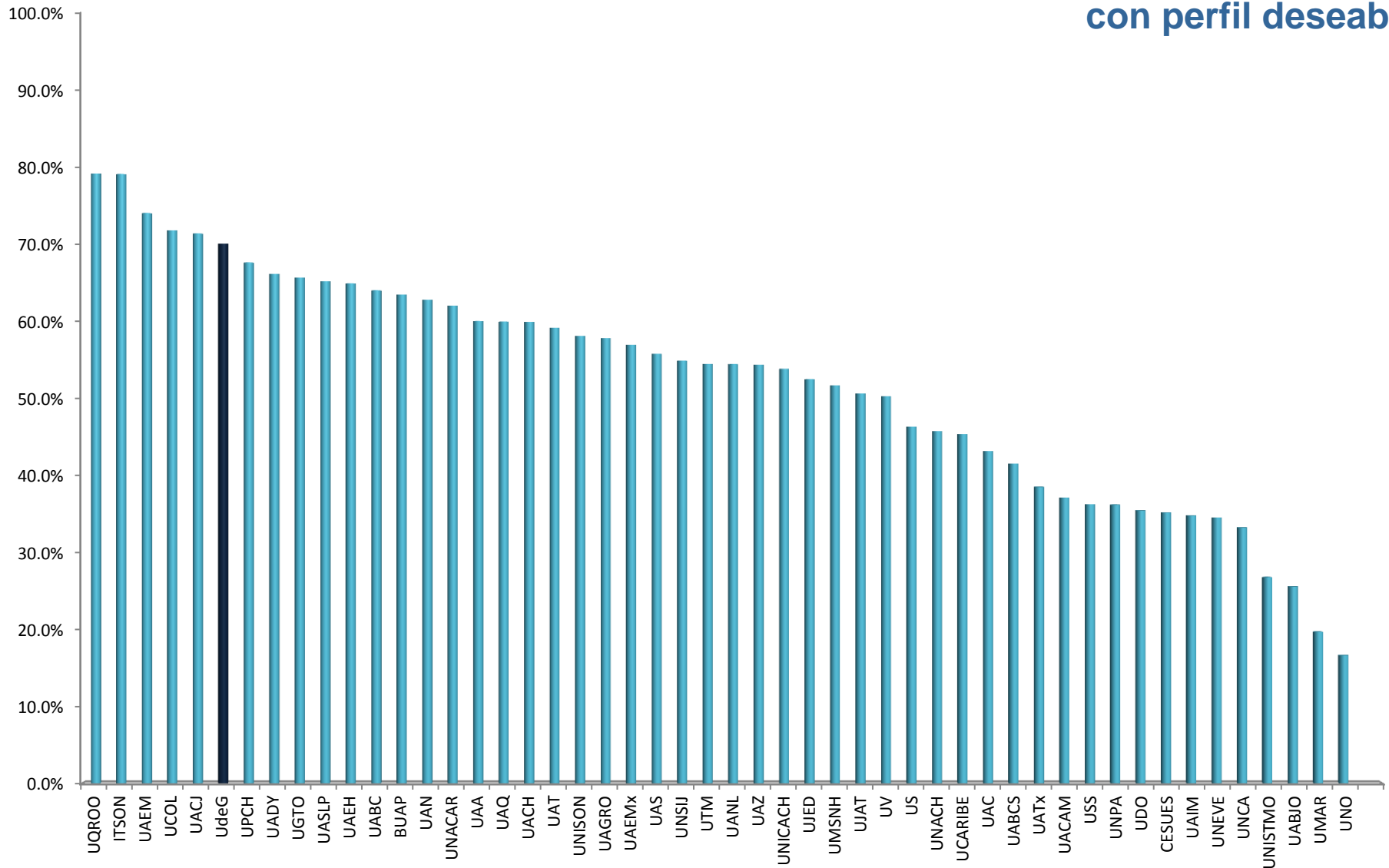
#	Siglas	Universidad	%Posg
31	USS	Universidad de la Sierra Sur	88.4%
32	BUAP	Benemérita Universidad Autónoma de Puebla	88.3%
33	UJED	Universidad Juárez del Estado de Durango	88.0%
34	UNACH	Universidad Autónoma de Chiapas	87.6%
35	UAS	Universidad Autónoma de Sinaloa	87.6%
36	UAC	Universidad Autónoma de Coahuila	87.6%
37	UACAM	Universidad Autónoma de Campeche	87.1%
38	UABJO	Universidad Autónoma Benito Juárez de Oaxaca	87.0%
39	UABCS	Universidad Autónoma de Baja California Sur	86.9%
40	UMSNH	Universidad Michoacana de San Nicolás de Hidalgo	86.9%
41	UJAT	Universidad Juárez Autónoma de Tabasco	85.9%
42	UAT	Universidad Autónoma de Tamaulipas	85.9%
43	UMAR	Universidad del Mar	85.5%
44	UTM	Universidad Tecnológica de la Mixteca	85.3%
45	UAN	Universidad Autónoma de Nayarit	83.9%
46	UAGRO	Universidad Autónoma de Guerrero	82.8%
47	UATx	Universidad Autónoma de Tlaxcala	76.8%
48	UDO	Universidad de Occidente	75.1%
49	CESUES	Universidad Estatal de Sonora	71.5%
50	UAIM	Universidad Autónoma Indígena de México	59.7%

FUENTE: Para UdeG UMEFORA, para el resto de las universidades informes trimestrales PRODEP. <http://dsa.sep.gob.mx/informetrimestral.html> .

FECHA DE CORTE: Para UdeG 31 de mayo de 2014, para el resto de las universidades primer trimestre 2014.

FECHA DE CONSULTA: 31 de mayo de 2014.

Porcentaje de profesores de tiempo completo con posgrado que cuentan con perfil deseable



FUENTE: Para UdeG UMEFORA, para el resto de las universidades informes trimestrales PRODEP. <http://dsa.sep.gob.mx/informetrimestral.html>.

FECHA DE CORTE: Para UdeG 31 de mayo de 2014, para el resto de las universidades primer trimestre 2014.

FECHA DE CONSULTA: 31 de mayo de 2014.

Porcentaje de profesores de tiempo completo con posgrado que cuentan con perfil deseable

#	Siglas	Universidad	%Perf
1	UQROO	Universidad de Quintana Roo	79.3%
2	ITSON	Instituto Tecnológico de Sonora	79.2%
3	UAEM	Universidad Autónoma del Estado de Morelos	74.2%
4	UCOL	Universidad de Colima	71.9%
5	UACJ	Universidad Autónoma de Ciudad Juárez	71.5%
6	UdeG	Universidad de Guadalajara	70.2%
7	UPCH	Universidad Popular de la Chontalpa	67.7%
8	UADY	Universidad Autónoma de Yucatán	66.3%
9	UGTO	Universidad de Guanajuato	65.8%
10	UASLP	Universidad Autónoma de San Luis Potosí	65.3%
11	UAEH	Universidad Autónoma del Estado de Hidalgo	65.0%
12	UABC	Universidad Autónoma de Baja California	64.1%
13	BUAP	Benemérita Universidad Autónoma de Puebla	63.6%
14	UAN	Universidad Autónoma de Nayarit	62.9%
15	UNACAR	Universidad Autónoma del Carmen	62.1%
16	UAA	Universidad Autónoma de Aguascalientes	60.2%
17	UAQ	Universidad Autónoma de Querétaro	60.1%
18	UACH	Universidad Autónoma de Chihuahua	60.0%
19	UAT	Universidad Autónoma de Tamaulipas	59.3%
20	UNISON	Universidad de Sonora	58.2%
21	UAGRO	Universidad Autónoma de Guerrero	57.9%
22	UAEMx	Universidad Autónoma del Estado de México	57.1%
23	UAS	Universidad Autónoma de Sinaloa	55.9%
24	UNSIJ	Universidad de la Sierra Juárez	55.0%
25	UTM	Universidad Tecnológica de la Mixteca	54.6%
26	UANL	Universidad Autónoma de Nuevo León	54.5%
27	UAZ	Universidad Autónoma de Zacatecas	54.5%
28	UNICACH	Universidad de Ciencias y Artes de Chiapas	53.9%
29	UJED	Universidad Juárez del Estado de Durango	52.6%
30	UMSNH	Universidad Michoacana de San Nicolás de Hidalgo	51.8%

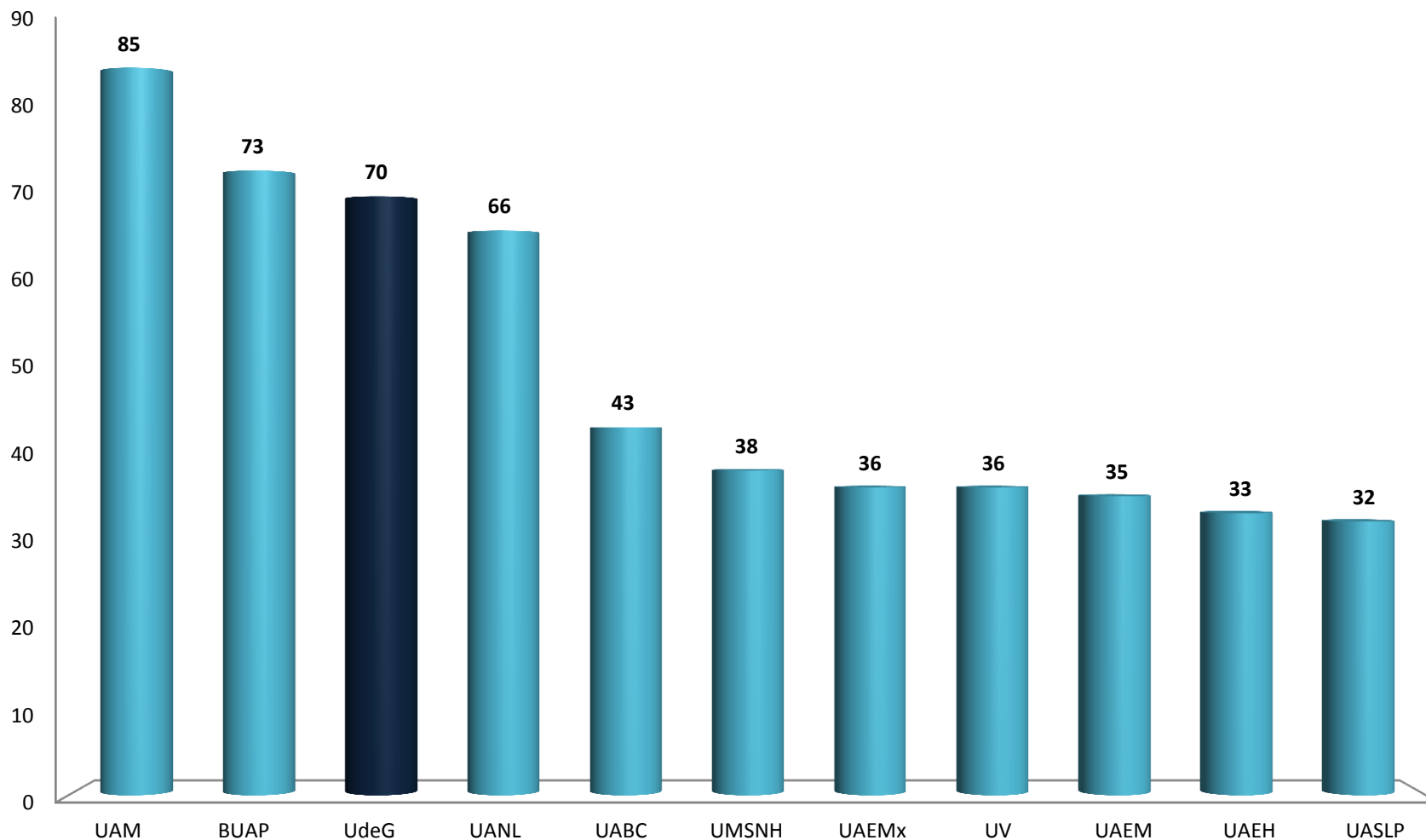
#	Siglas	Universidad	%Perf
31	UJAT	Universidad Juárez Autónoma de Tabasco	50.8%
32	UV	Universidad Veracruzana	50.4%
33	US	Universidad de la Sierra	46.4%
34	UNACH	Universidad Autónoma de Chiapas	45.9%
35	UCARIBE	Universidad del Caribe	45.5%
36	UAC	Universidad Autónoma de Coahuila	43.3%
37	UABCS	Universidad Autónoma de Baja California Sur	41.6%
38	UATx	Universidad Autónoma de Tlaxcala	38.6%
39	UACAM	Universidad Autónoma de Campeche	37.2%
40	USS	Universidad de la Sierra Sur	36.4%
41	UNPA	Universidad del Papaloapan	36.3%
42	UDO	Universidad de Occidente	35.5%
43	CESUES	Universidad Estatal de Sonora	35.3%
44	UAIM	Universidad Autónoma Indígena de México	34.9%
45	UNEVE	Universidad Estatal del Valle de Ecatepec	34.6%
46	UNCA	Universidad de la Cañada	33.3%
47	UNISTMO	Universidad del Istmo	26.9%
48	UABJO	Universidad Autónoma Benito Juárez de Oaxaca	25.6%
49	UMAR	Universidad del Mar	19.7%
50	UNO	Universidad de Oriente	16.7%

FUENTE: Para UdeG UMEFORA, para el resto de las universidades informes trimestrales PRODEP. <http://dsa.sep.gob.mx/informetrimestral.html>.

FECHA DE CORTE: Para UdeG 31 de mayo de 2014, para el resto de las universidades primer trimestre 2014.

FECHA DE CONSULTA: 31 de mayo de 2014.

Universidades por el Número de Cuerpos Académicos Consolidados

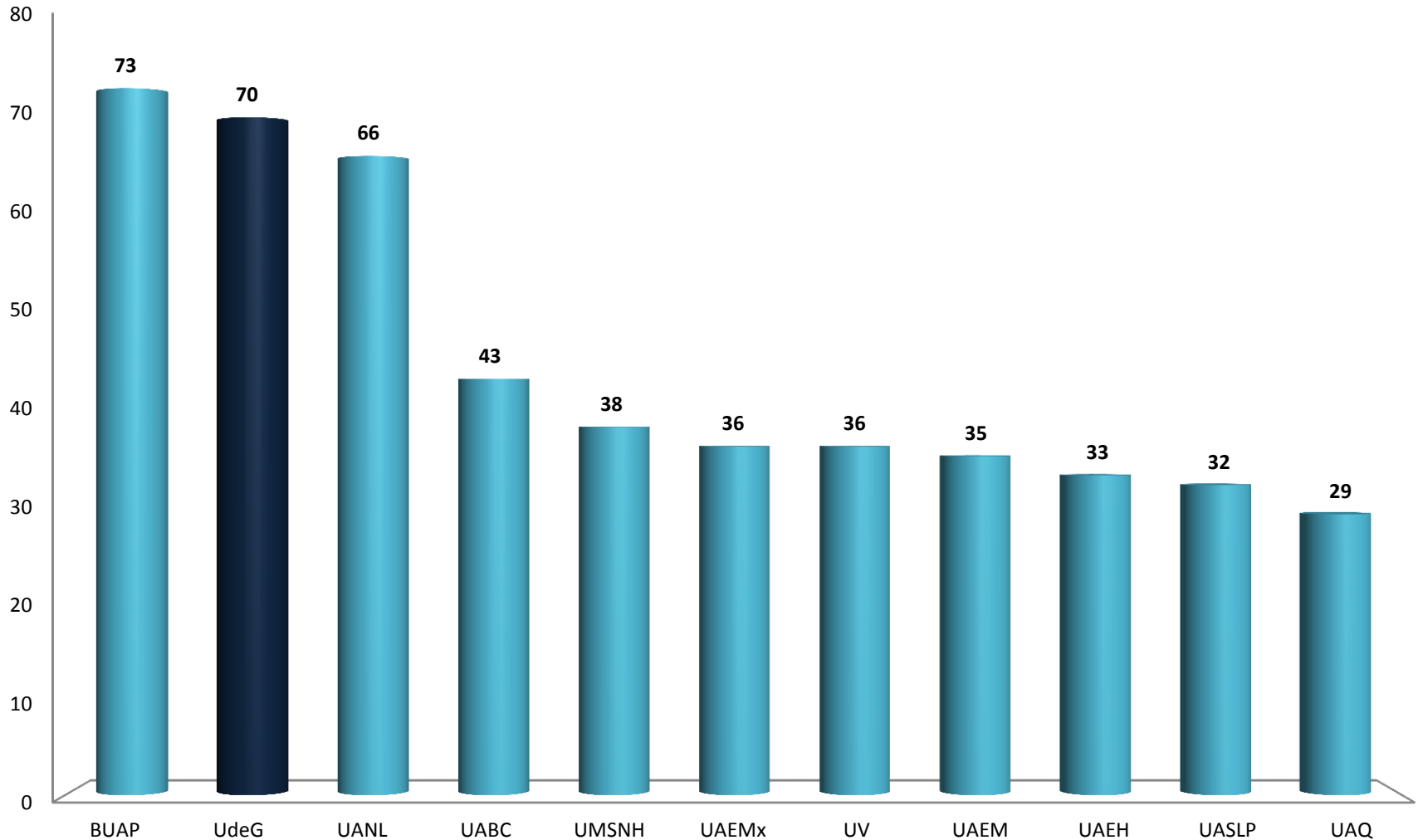


FUENTE: PRODEP <http://promep.sep.gob.mx/ca1/>

FECHA DE CONSULTA: 31 de mayo de 2014.

NOTA: Para el caso de la UAM se han sumado los Cuerpos de todas sus Unidades Académicas.

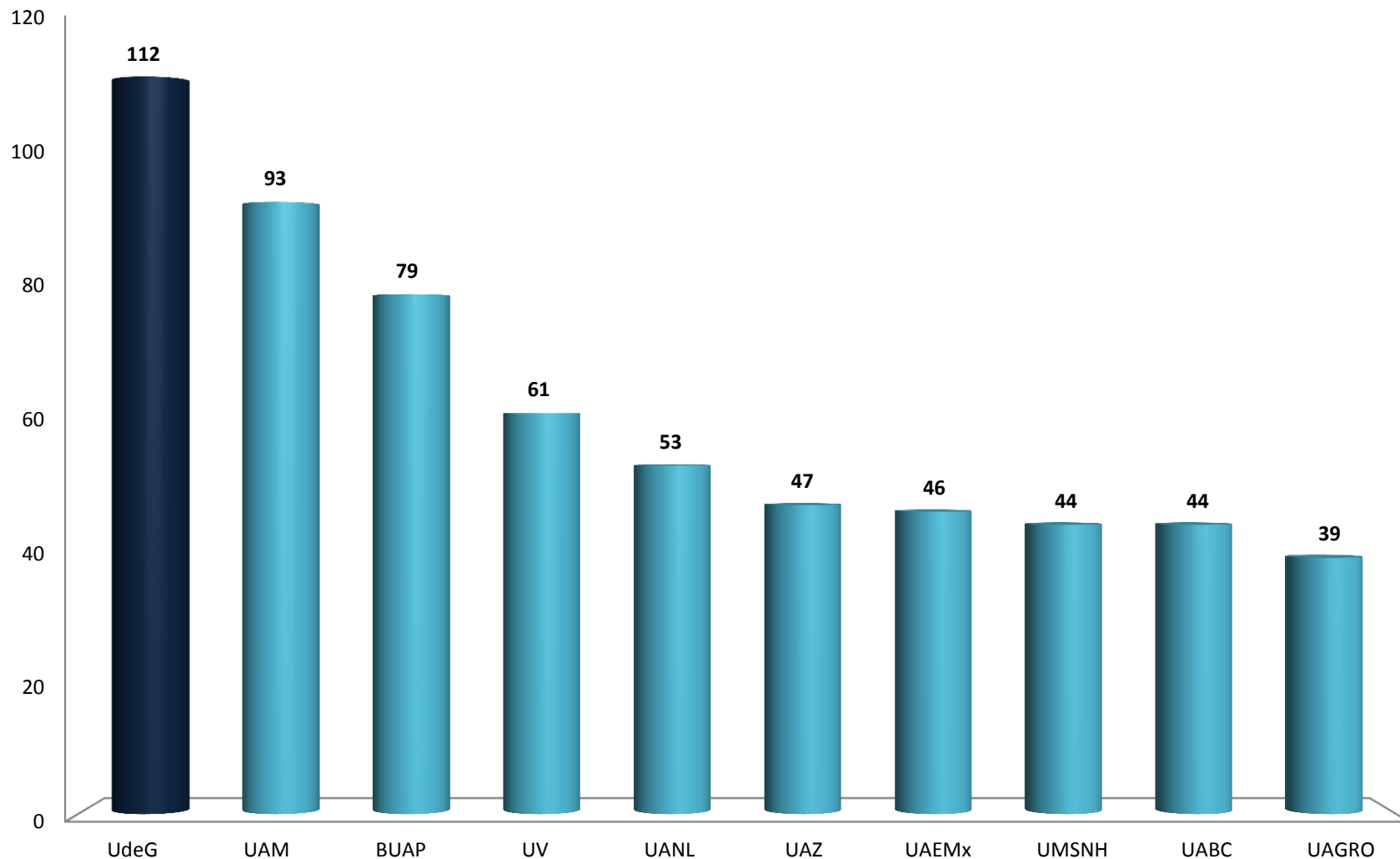
Universidades Públicas Estatales por el Número de Cuerpos Académicos Consolidados



FUENTE: PRODEP <http://promep.sep.gob.mx/ca1>

FECHA DE CONSULTA: 31 de mayo de 2014.

Universidades por el Número de Cuerpos Académicos en Consolidación



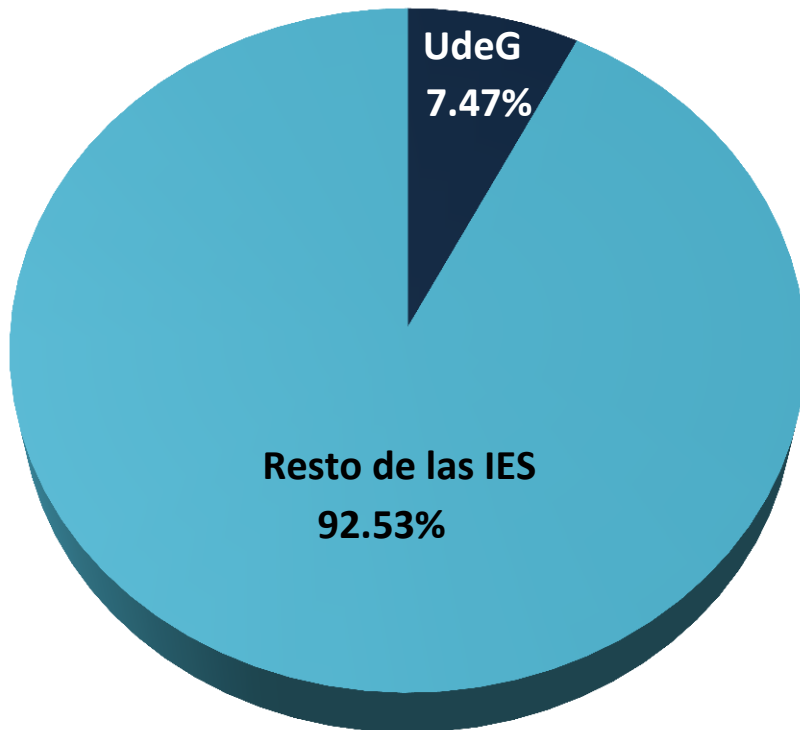
FUENTE: PRODEP <http://promep.sep.gob.mx/ca1>

FECHA DE CONSULTA: 31 de mayo de 2014.

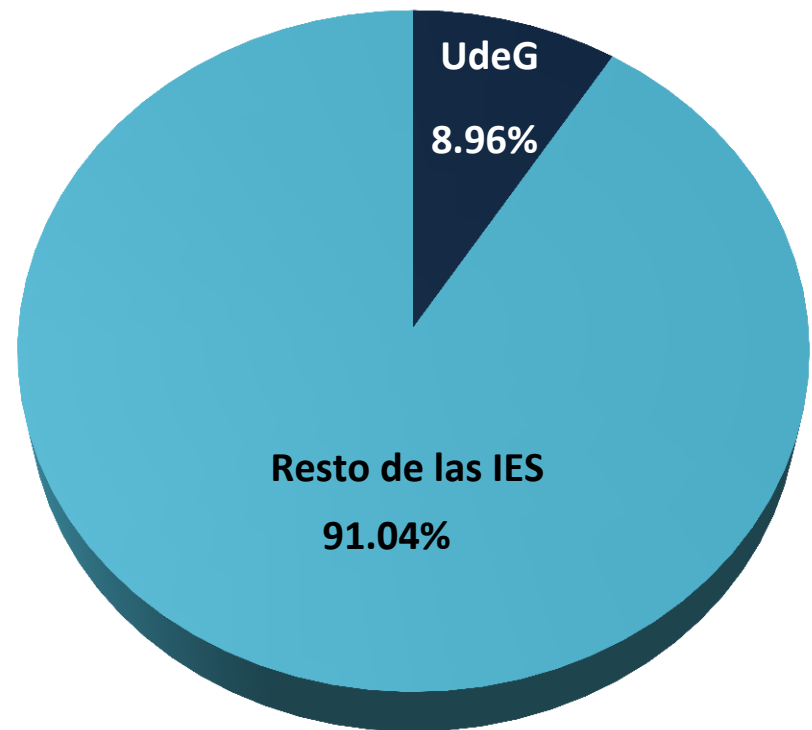
NOTA: Para el caso de la UAM se han sumado los Cuerpos de todas sus Unidades Académicas.

Participación de la Universidad de Guadalajara en el total nacional de Cuerpos Académicos Consolidados y en Consolidación

Cuerpos Académicos Consolidados



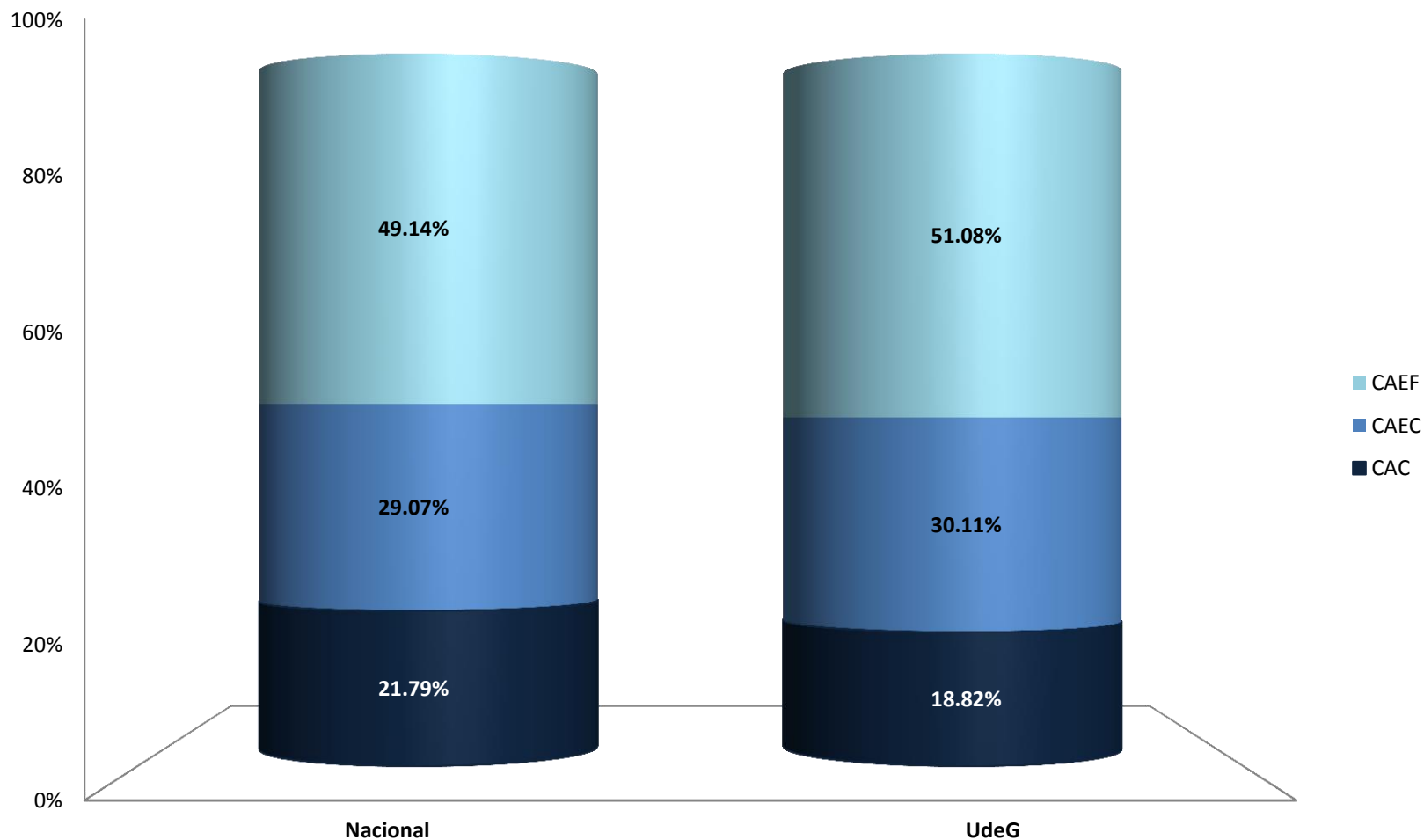
Cuerpos Académicos en Consolidación



FUENTE: PRODEP <http://promep.sep.gob.mx/ca1>

FECHA DE CONSULTA: 31 de mayo de 2014.

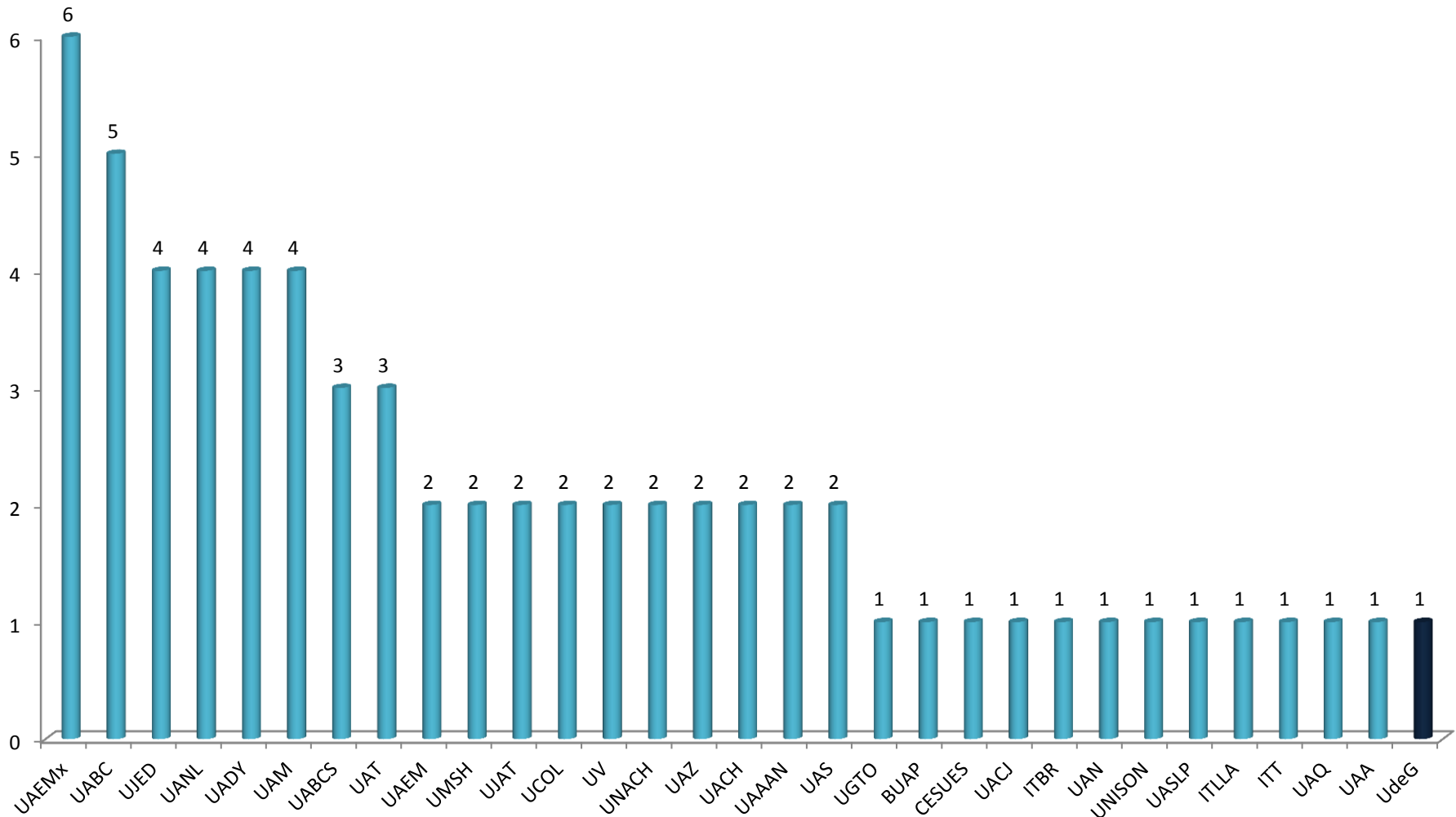
Porcentaje de Cuerpos Académicos registrados en PRODEP



FUENTE: PRODEP <http://promep.sep.gob.mx/ca.htm>

FECHA DE CONSULTA: 31 de mayo de 2014.

Número de Cuerpos Académicos Consolidados por Área de Conocimiento: Agropecuarias

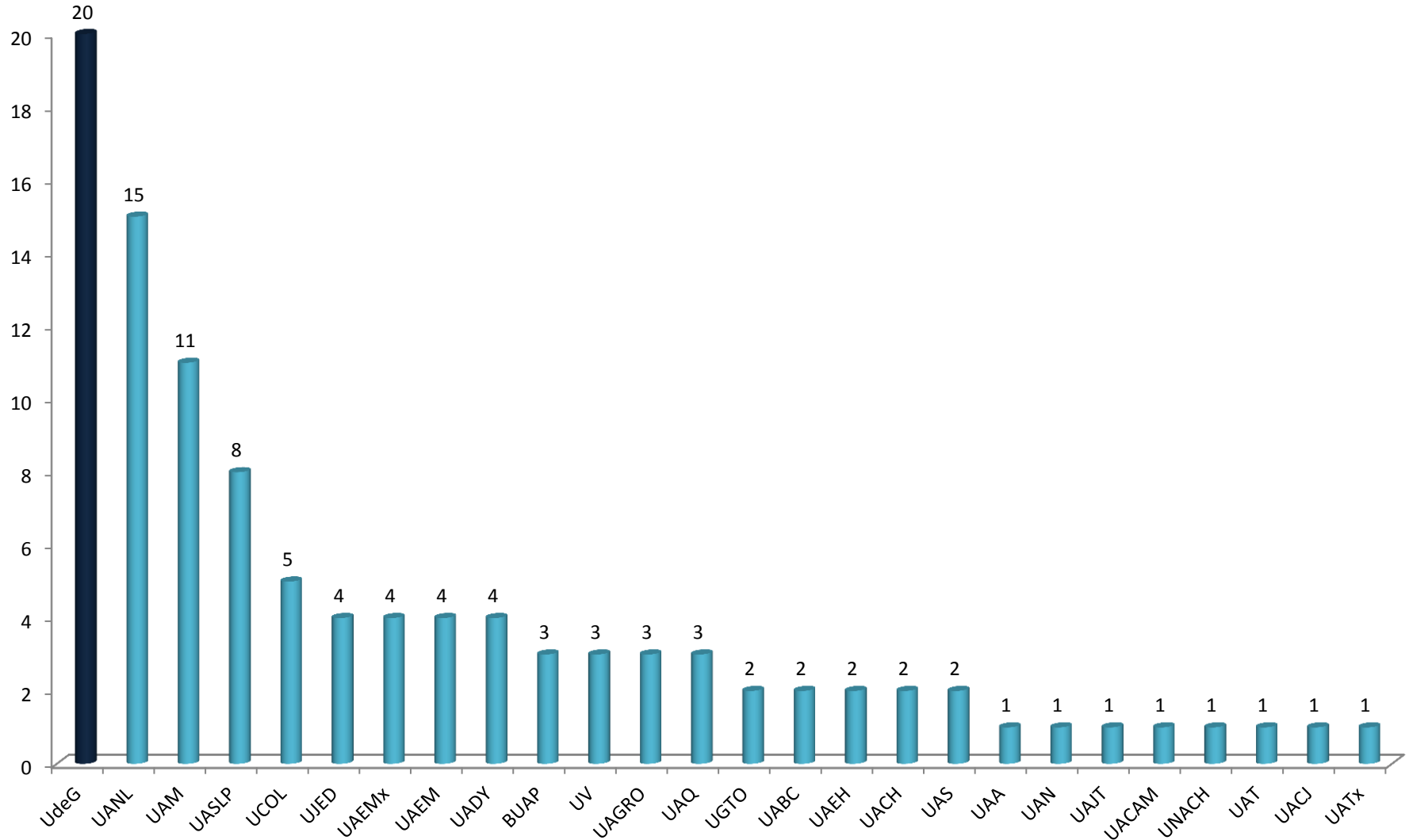


FUENTE: PRODEP <http://promep.sep.gob.mx/ca1/>

FECHA DE CONSULTA: 31 de mayo de 2014.

NOTA: Para el caso de la UAM se han sumado los Cuerpos de todas sus Unidades Académicas.

Número de Cuerpos Académicos Consolidados por Área de Conocimiento: Salud

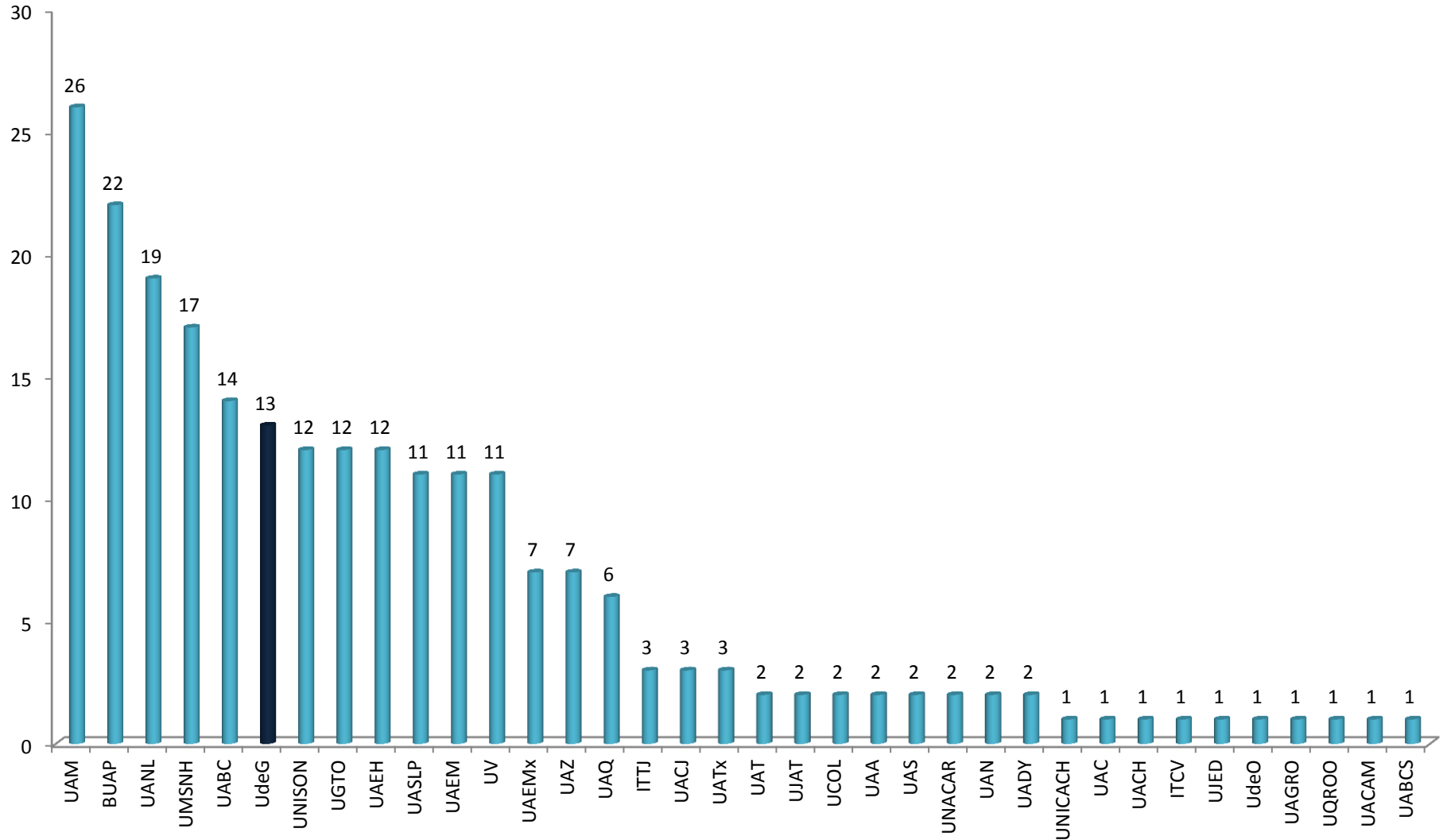


FUENTE: PRODEP <http://promep.sep.gob.mx/ca1>

FECHA DE CONSULTA: 31 de mayo de 2014.

NOTA: Para el caso de la UAM se han sumado los Cuerpos de todas sus Unidades Académicas.

Número de Cuerpos Académicos Consolidados por Área de Conocimiento: Naturales y Exactas

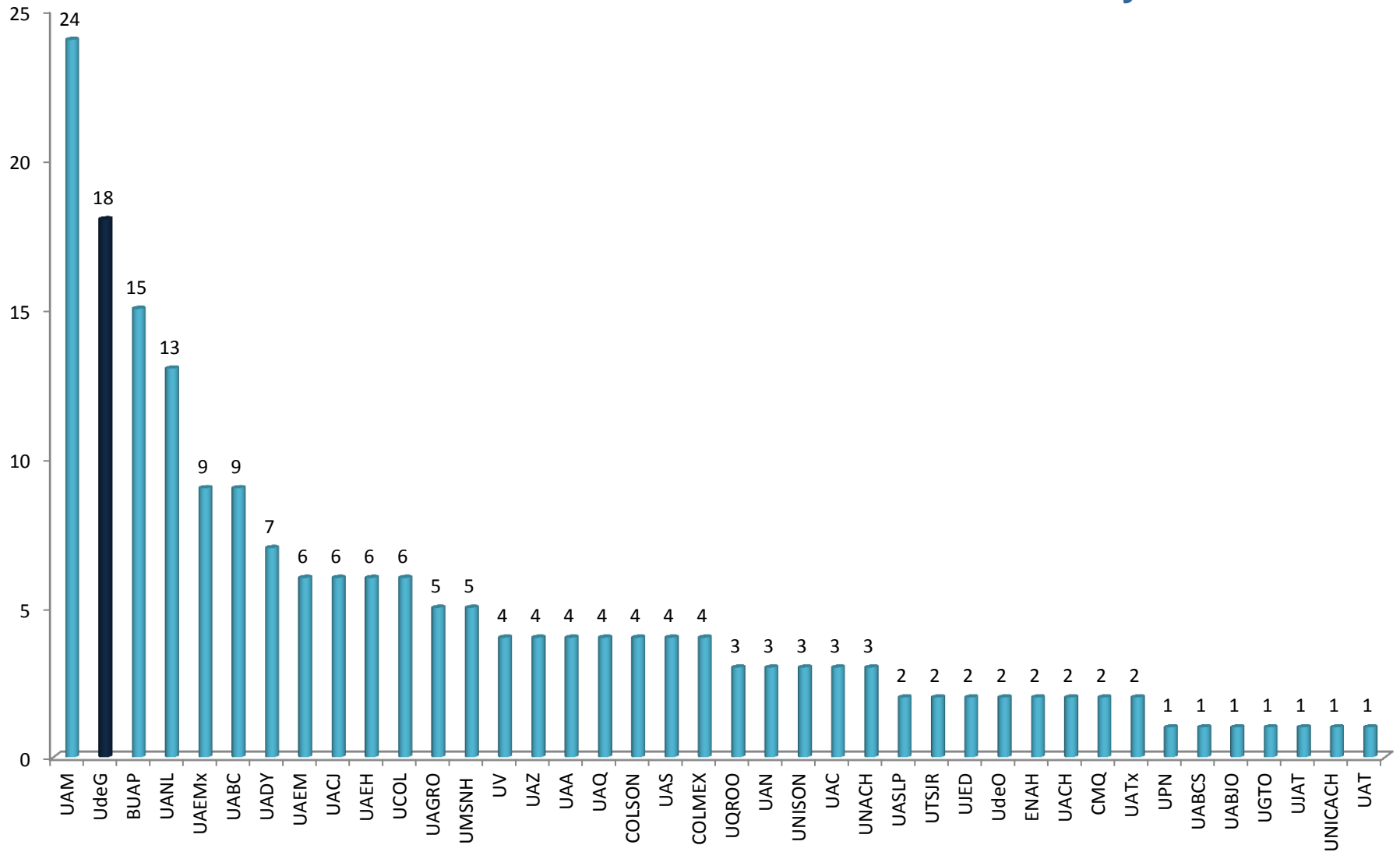


FUENTE: PRODEP <http://promep.sep.gob.mx/ca1>

FECHA DE CONSULTA: 31 de mayo de 2014.

NOTA: Para el caso de la UAM se han sumado los Cuerpos de todas sus Unidades Académicas.

Número de Cuerpos Académicos Consolidados por Área de Conocimiento: Sociales y Administrativas

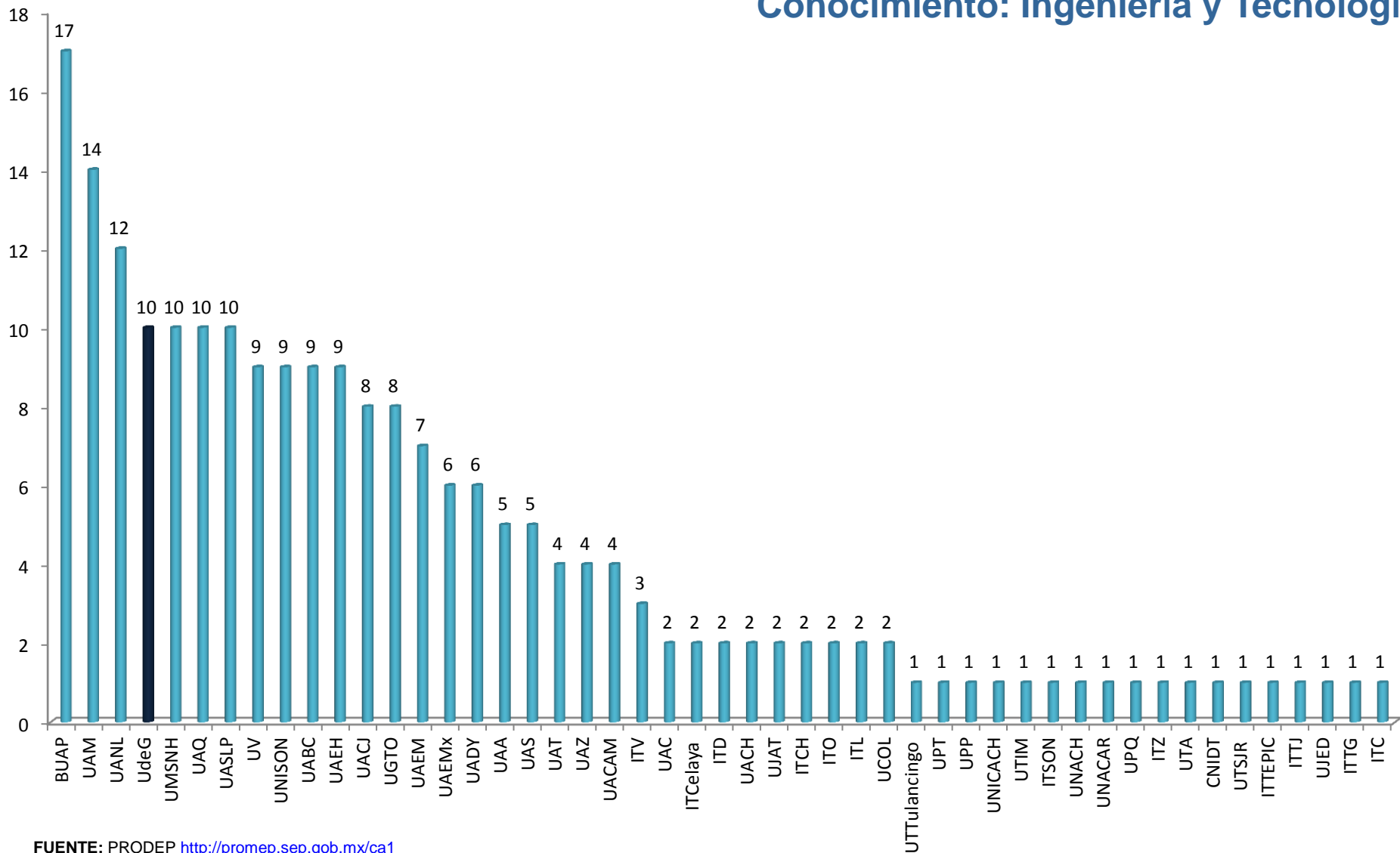


FUENTE: PRODEP <http://promep.sep.gob.mx/ca1>

FECHA DE CONSULTA: 31 de mayo de 2014.

NOTA: Para el caso de la UAM se han sumado los Cuerpos de todas sus Unidades Académicas.

Número de Cuerpos Académicos Consolidados por Área de Conocimiento: Ingeniería y Tecnología

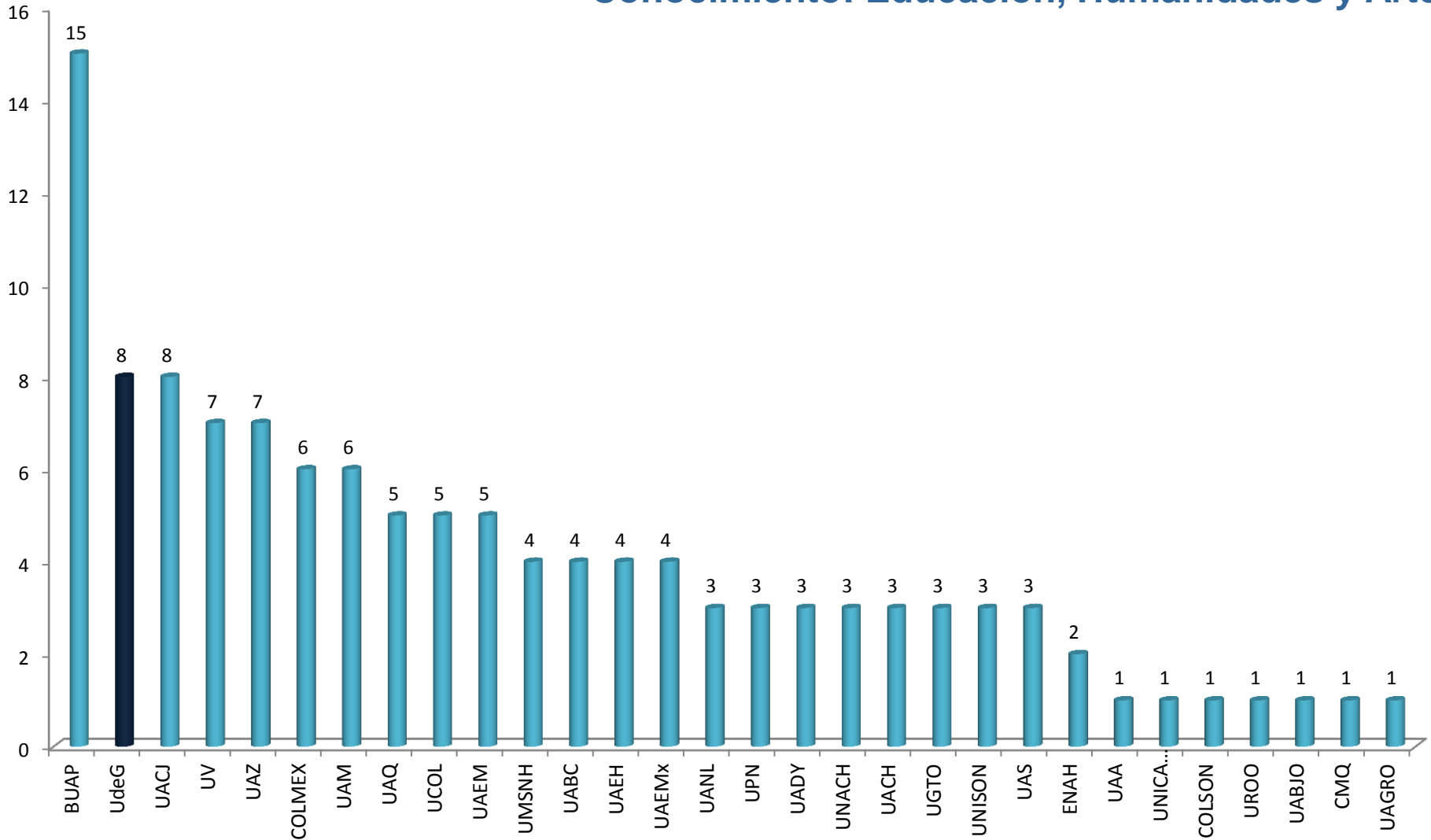


FUENTE: PRODEP <http://promep.sep.gob.mx/ca1>

FECHA DE CONSULTA: 31 de mayo de 2014.

NOTA: Para el caso de la UAM se han sumado los Cuerpos de todas sus Unidades Académicas.

Número de Cuerpos Académicos Consolidados por Área de Conocimiento: Educación, Humanidades y Artes



FUENTE: PRODEP <http://promep.sep.gob.mx/ca1>

FECHA DE CONSULTA: 31 de mayo de 2014.

NOTA: Para el caso de la UAM se han sumado los Cuerpos de todas sus Unidades Académicas.

Comparativos internacionales

- **QS UNIVERSITY RANKINGS: LATIN AMÉRICA**
- **SCIMAGO INSTITUTIONS RANKINGS**
- **UNIVERSITY RANKING BY ACADEMIC PERFORMANCE (URAP)**

Instituciones en el QS University rankings: Latin América

RANKING 2014	INSTITUCIÓN	PAÍS	SCORE
1	Pontificia Universidad Católica de Chile	Chile	100.0
2	Universidade de São Paulo	Brasil	98.9
3	Universidade Estadual de Campinas	Brasil	97.1
4	Universidade Federal do Rio de Janeiro	Brasil	95.5
5	Universidad de Los Andes Colombia	Colombia	94.7
6	Universidad de Chile	Chile	94.1
7	Tecnológico de Monterrey (ITESM)	México	91.4
8	Universidad Nacional Autónoma de México	México	91.0
9	Universidade Estadual Paulista “Júlio de Mesquita Filho”	Brasil	90.3
10	Universidade Federal de Minas Gerais	Brasil	87.3
10	Universidade Federal do Rio Grande Do Sul	Brasil	87.3
12	Universidad de Concepción	Chile	86.1
13	Pontificia Universidade Católica de Rio de Janeiro	Brasil	85.4
14	Universidad Nacional de Colombia	Colombia	84.6
59	Universidad de Guadalajara	México	63.0

FUENTE: QS University Rankgng <http://www.topuniversities.com/latin-american-rankings>

FECHA DE CONSULTA: 31 de mayo de 2014.

Instituciones en el SCImago Institutions Rankings

Ranking Iberoamérica	Ranking Latinoamérica	Ranking nacional	Institución	País	Documentos publicados
1	1	1	Universidade de Sao Paulo	Brasil	51,283
2	-	1	Universidade de Lisboa	Portugal	20,712
3	2	1	Universidad Nacional Autónoma de México	México	20,531
4	3	2	Universidade Estadual Paulista "Julio de Mesquita Filho"	Brasil	18,666
5	-	1	Universitat de Barcelona	España	18,563
6	4	3	Universidade Estadual de Campinas	Brasil	18,111
7	5	4	Universidade Federal do Rio de Janeiro	Brasil	15,993
8	-	2	Universitat Autònoma de Barcelona	España	15,961
9	-	3	Universidad Complutense de Madrid	España	15,610
10	-	2	Universidade do Porto	Portugal	15,018
11	6	5	Universidade Federal do Rio Grande do Sul	Brasil	13,579
12	-	4	Universitat de Valencia	España	13,090
13	-	5	Universitat Politècnica de Catalunya	España	12,932
14	-	6	Universidad Autónoma de Madrid	España	12,722
15	7	1	Universidad de Buenos Aires	Argentina	12,296
16	8	6	Universidade Federal de Minas Gerais	Brasil	11,976
17	-	7	Universidad de Granada	España	11,672
18	-	8	Universidad Politecnica de Valencia	España	10,468
19	9	7	Universidade Federal de Sao Paulo	Brasil	10,032
91	47	5	Universidad de Guadalajara	México	2,391

FUENTE: SCIMAGO INSTITUTIONS RANKINGS <http://www.scimagoir.com/>

FECHA DE CONSULTA: 31 de mayo de 2014.

Instituciones en el University Ranking by Academic Performance (URAP)

Ranking mundial	Universidad	País	Artículos	Citas	Documentos	Impacto en revistas	Citas en revistas	Colaboración internacional
1	Harvard University	USA	126	126	60	108	90	90
2	Johns Hopkins University	USA	119.54	124.15	57.57	107.89	86.34	74.95
3	University of Toronto	Canadá	125.87	118.97	59.94	97.48	77.86	89.26
4	Stanford University	USA	114.94	125.87	54.2	103.3	89.91	71.9
5	University of California Berkeley	USA	115.15	121.48	51.85	101.02	87.5	77.69
6	University of Oxford	Reino Unido	114.26	115.26	52.03	98.36	82.46	89.91
7	University of Washington Seattle	USA	117.15	122.52	54.96	101.6	84.58	70.55
8	University of Michigan Ann Arbor	USA	121.65	119.27	57.72	97.25	79.33	71.66
9	University of California Los Angeles	USA	114.16	120.33	55.4	96.93	80.81	72.41
10	University of Cambridge	Reino Unido	110.81	110.78	50.1	94.66	81.16	85.35
11	University of Tokyo	Japón	122.13	107.69	55.95	98.46	74.29	73.08
12	University of California San Diego	USA	106.22	110.54	50.22	94.94	78.96	68.87
13	University of Pennsylvania	USA	107.39	111.72	52.16	95.07	79.45	63.93
14	Massachusetts Institute of Technology	USA	99.26	111.25	45.41	94.96	85.58	67.5
15	University of California San Francisco	USA	98.98	111.09	48.02	99.21	83.85	61.71
16	Imperial College	Reino Unido	102.09	104.01	49.28	88.11	71.55	81.3
17	Columbia University New York	USA	104.56	108.13	49.99	90.7	75.29	66.49
18	Yale University	USA	103.62	105.66	48.65	91.78	76.27	65.03
19	University College London	Reino Unido	102.26	100.5	49.03	87.7	69.61	78.6
20	Duke University	USA	102.43	106.56	49.06	89.38	72.91	63.16
139	Universidad Nacional Autónoma de México	México	86.58	72.46	39.34	62.76	49.34	60.19
1087	Universidad de Guadalajara	México	63.18	38.45	29.4	43.08	25.64	45.31

FUENTE: URAP <http://www.urapcenter.org/>
 FECHA DE CONSULTA: 31 de mayo de 2014.

Tráfico en los portales de las Universidades Públicas

- CANTIDAD DE TRÁFICO EN LOS PORTALES DE UNIVERSIDADES PÚBLICAS
- RANKING MUNDIAL LATINOAMERICANO EN WEBOMETRICS
- UNIVERSITY WEB RANKING

UNIVERSIDADES POR LA CANTIDAD DE TRÁFICO EN LOS PORTALES DE UNIVERSIDADES PÚBLICAS

Universidad	Sitio Web	Alexa
Universidad Nacional Autónoma de México	http://www.unam.mx	1,550
Universidad de Guadalajara	http://www.udg.mx	15,258
Instituto Politécnico Nacional	http://www.ipn.mx	15,619
Universidad Autónoma Metropolitana	http://www.uam.mx	21,510
Universidad de las Américas Puebla	http://www.udlap.mx	39,616
Universidad Autónoma de Nuevo León	http://www.uanl.mx	35,852
Universidad de Sonora	http://www.unison.mx	46,389
Universidad Veracruzana	http://www.uv.mx	50,704
Universidad Michoacana de San Nicolás de Hidalgo	http://www.umich.mx	80,244
Universidad Autónoma de Ciudad Juárez	http://www.uacj.mx	80,199
Universidad Autónoma del Estado de México	http://www.uaemex.mx	95,463
Universidad de Colima	http://www.ucol.mx	121,715
Universidad Autónoma del Estado de Morelos	http://www.uaem.mx	151,388
Universidad Autónoma de Yucatán	http://www.uady.mx	126,370
Universidad Autónoma de Baja California	http://www.uabc.mx	118,964
Universidad Autónoma de Chihuahua	http://www.uach.mx	122,370
Universidad Autónoma de Coahuila	http://www.uadec.mx	190,310

FUENTE: Alexa. The web information company. <http://www.alexa.com>

NOTA: El rango de tráfico se basa en tres meses de tráfico de datos históricos agregados de millones de usuarios de la barra de Alexa y es una medida combinada de páginas vistas y los usuarios (entradas). Como primer paso, Alexa calcula el alcance y el número de páginas vistas para todos los sitios en la Web en una base diaria. El principal rango de tráfico Alexa se basa en la media geométrica de estas dos cantidades promedio en el tiempo (de modo que la posición de un sitio refleja tanto el número de usuarios que visitan este sitio, así como el número de páginas en el sitio desde la perspectiva de aquellos usuarios). El cambio de tres meses de duración está determinado por la comparación de la actual clasificación del sitio con su rango desde hace tres meses. Por ejemplo, el 1 de julio, el cambio de tres meses de duración que muestran la diferencia entre el rango de tráfico durante el primer trimestre del año y el rango de tráfico durante el segundo trimestre.

FECHA DE CONSULTA: 31 de mayo de 2014.

IES MEXICANAS Y SU LUGAR EN EL RANKING MUNDIAL, LATINOAMERICANO Y A NIVEL NACIONAL, EN WEBOMETRICS

RANKING LATINOAMÉRICA	RANKING MUNDIAL	RANKING EN MÉXICO	UNIVERSIDAD
2	50	1	(2) Universidad Nacional Autónoma de México
15	503	2	Universidad Autónoma Metropolitana
22	678	3	Centro de Investigación y de Estudios Avanzados del IPN CINVESTAV
23	693	4	Instituto Politécnico Nacional
25	764	5	Universidad de Guadalajara
28	785	6	(1) Tecnológico de Monterrey
51	1150	7	Universidad Autónoma de Nuevo León
53	1167	8	Universidad de Colima
56	1218	9	(2) Universidad Autónoma del Estado de México
63	1309	10	Universidad Michoacana de San Nicolás de Hidalgo
66	1395	11	Benemérita Universidad Autónoma de Puebla
81	1536	12	Universidad Autónoma de Baja California
85	1600	13	Universidad de Sonora
89	1624	14	Universidad Veracruzana
90	1627	15	Universidad Iberoamericana
95	1676	16	Universidad de Guanajuato
103	1767	17	Universidad de las Américas Puebla
108	1829	18	Universidad Autónoma de San Luis Potosí
119	1964	19	ITESO Universidad Jesuita de Guadalajara
139	2146	20	Universidad Autónoma de Ciudad Juárez

FUENTE: Webometrics. El ranking mundial de Universidades en la red. <http://www.webometrics.info> .

NOTA: El objetivo del Ranking Mundial de Universidades es el de promover la iniciativas Open Access. Una de las formas más prometedoras para distribuir la producción científica de las universidades consiste en el depósito de los artículos científicos y materiales relacionados en los repositorios institucionales o por disciplinas. Con el objeto de mejorar la visibilidad de los repositorios y del uso de buenas prácticas en el desarrollo y funcionamiento de los mismos, se han aislado los datos asociados a repositorios del resto de contenidos de la web utilizando los mismos indicadores web cuantitativos que los describen. Se ha construido un directorio con aquellos repositorios con un dominio o subdominio web autónomo, que recogen artículos académicos o material relacionado que está de forma gratuita a disposición de los usuarios de internet. Se han excluido portales de revistas, sitios únicos de revistas electrónicas y la mayoría de sitios dedicados al archivado de materiales antiguos.

FECHA DE CONSULTA: 31 de mayo de 2014.

IES MEXICANAS Y SU LUGAR EN EL UNIVERSITY WEB RANKING POR LA CANTIDAD DE TRÁFICO, POPULARIDAD DE LOS LINKS Y PAGE RANK

UNIVERSIDAD	POSICIÓN MÉXICO
Universidad Nacional Autónoma de México	1
Universidad Autónoma Metropolitana	2
Universidad de Guadalajara	3
Instituto Politécnico Nacional	4
Universidad de Colima	5
Universidad Autónoma de Nuevo León	6
Tecnológico de Monterrey	7
Universidad de las Américas Puebla	8
Universidad Veracruzana	9
Universidad de Sonora	10
Universidad Autónoma del Estado de México	11
Universidad del Mayab	12
Benemerita Universidad Autónoma de Puebla	13
Instituto Tecnológico y de Estudios Superiores de Occidente A.C.	14
Universidad Autónoma del Estado de Hidalgo	15
Colegio de México	16
Universidad Autónoma de Baja California	17
Universidad Iberoamericana	18
Universidad Michoacana de San Nicolás de Hidalgo	19
Universidad del Valle de México A.C.	20

FUENTE: University Web Ranking. El ranking mundial de Universidades en la red. <http://www.4icu.org/>

FECHA DE CONSULTA: 31 de mayo de 2014.

Acrónimos de las instituciones

INSTITUCIÓN	ACRÓNIMO
Benemérita Universidad Autónoma de Puebla	BUAP
Universidad Estatal de Sonora	CESUES
Centro de Investigación y de Estudios Avanzados del Instituto Politécnico Nacional	CINVESTAV
El Colegio de México, A.C.	COLMEX
El Colegio Mexiquense, A.C.	CMQ
Escuela Nacional de Antropología e Historia	ENAH
Instituto Mexicano del Seguro Social	IMSS
Instituto Tecnológico de Sonora	ITSON
Instituto Tecnológico y de Estudios Superiores de Monterrey	ITESM
Instituto Politécnico Nacional	IPN
Universidad Autónoma Benito Juárez de Oaxaca	UABJO
Universidad Autónoma de Aguascalientes	UAA
Universidad Autónoma de Baja California	UABC
Universidad Autónoma de Baja California Sur	UABCS
Universidad Autónoma de Campeche	UACAM
Universidad Autónoma de Chiapas	UNACH
Universidad Autónoma de Chihuahua	UACH
Universidad Autónoma de Ciudad Juárez	UACJ
Universidad Autónoma de Coahuila	UAC
Universidad Autónoma de Guerrero	UAGRO
Universidad Autónoma de Nayarit	UAN
Universidad Autónoma de Nuevo León	UANL
Universidad Autónoma de Querétaro	UAQ
Universidad Autónoma de San Luis Potosí	UASLP
Universidad Autónoma de Sinaloa	UAS


INSTITUCIÓN	ACRÓNIMO
Universidad Autónoma de Tamaulipas	UAT
Universidad Autónoma de Tlaxcala	UATx
Universidad Autónoma de Yucatán	UADY
Universidad Autónoma de Zacatecas	UAZ
Universidad Autónoma del Carmen	UNACAR
Universidad Autónoma del Estado de Hidalgo	UAEH
Universidad Autónoma del Estado de México	UAEMx
Universidad Autónoma del Estado de Morelos	UAEM
Universidad Autónoma Metropolitana	UAM
Universidad de Ciencias y Artes de Chiapas	UNICACH
Universidad de Colima	UCOL
Universidad de Guadalajara	UdeG
Universidad de Guanajuato	UGTO
Universidad de Occidente Sinaloa	UDO
Universidad de Quintana Roo	UQROO
Universidad de Sonora	UNISON
Universidad del Istmo	ISTMO
Universidad del Mar	UMAR
Universidad del Papaloapan	UP
Universidad Juárez Autónoma de Tabasco	UJAT
Universidad de la Sierra	US
Universidad Juárez del Estado de Durango	UJED
Universidad Michoacana de San Nicolás de Hidalgo	UMSNH
Universidad Pedagógica Nacional	UPN
Universidad Veracruzana	UV
Universidad del Valle de México	UVM
Universidad Nacional Autónoma de México	UNAM



UNIVERSIDAD DE GUADALAJARA

Red Universitaria de Jalisco

VICERRECTORÍA EJECUTIVA



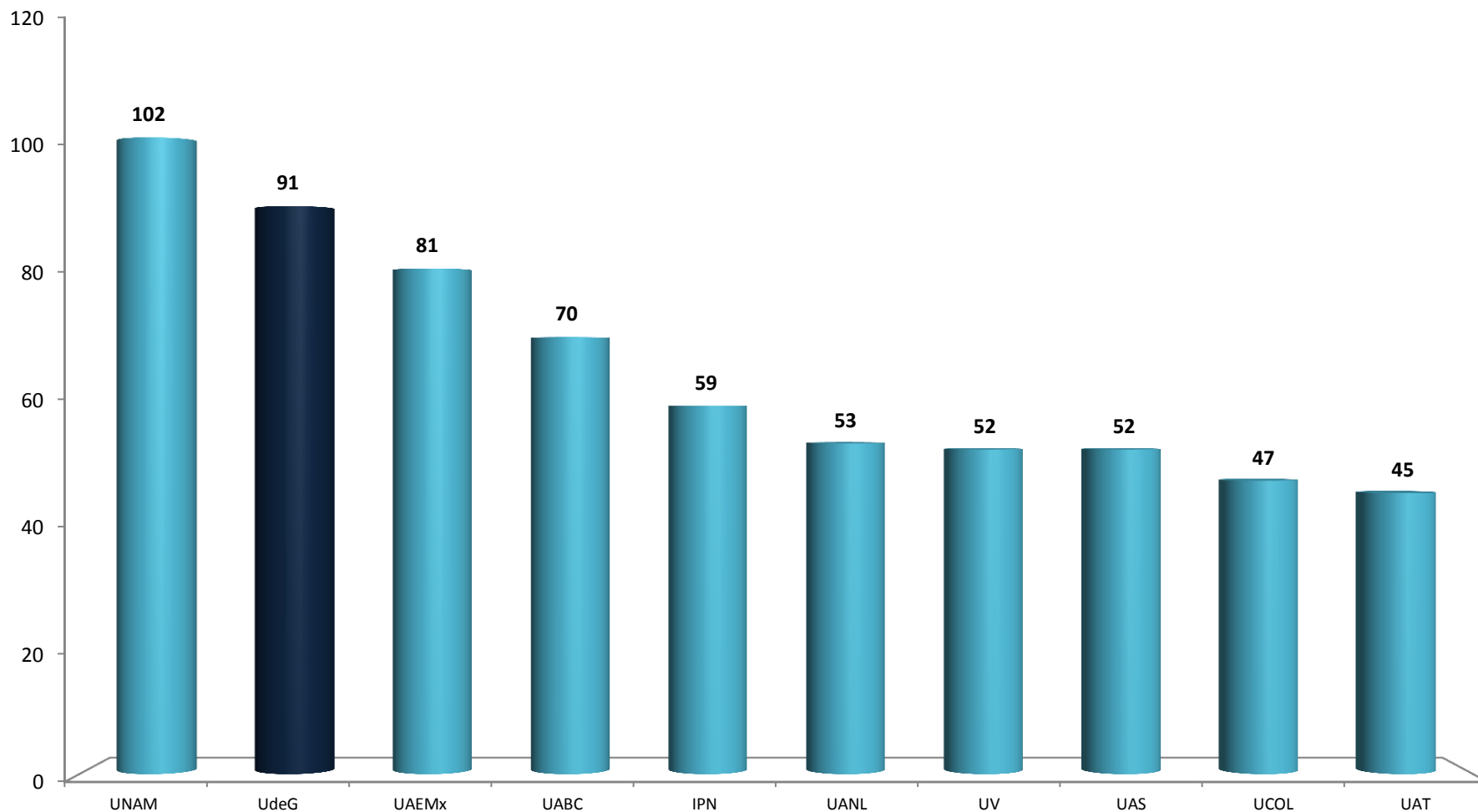
COPLADI
Coordinación General de Planeación y Desarrollo Institucional

Indicadores y Comparativos Nacionales e Internacionales Junio 2014

Competitividad Académica

- PROGRAMAS DE LICENCIATURA Y TSU ACREDITADOS
- PROGRAMAS DE LICENCIATURA Y TSU EN NIVEL 1 DE LOS CIEES
- PROGRAMAS DE POSGRADO EN PNPC
- PRODUCCIÓN CIENTÍFICA
- PLANTELES CON PRONUNCIAMIENTO FAVORABLE DEL COMITÉ DIRECTIVO DEL SNB

Universidades públicas por el número de PE acreditados (Licenciatura y TSU)



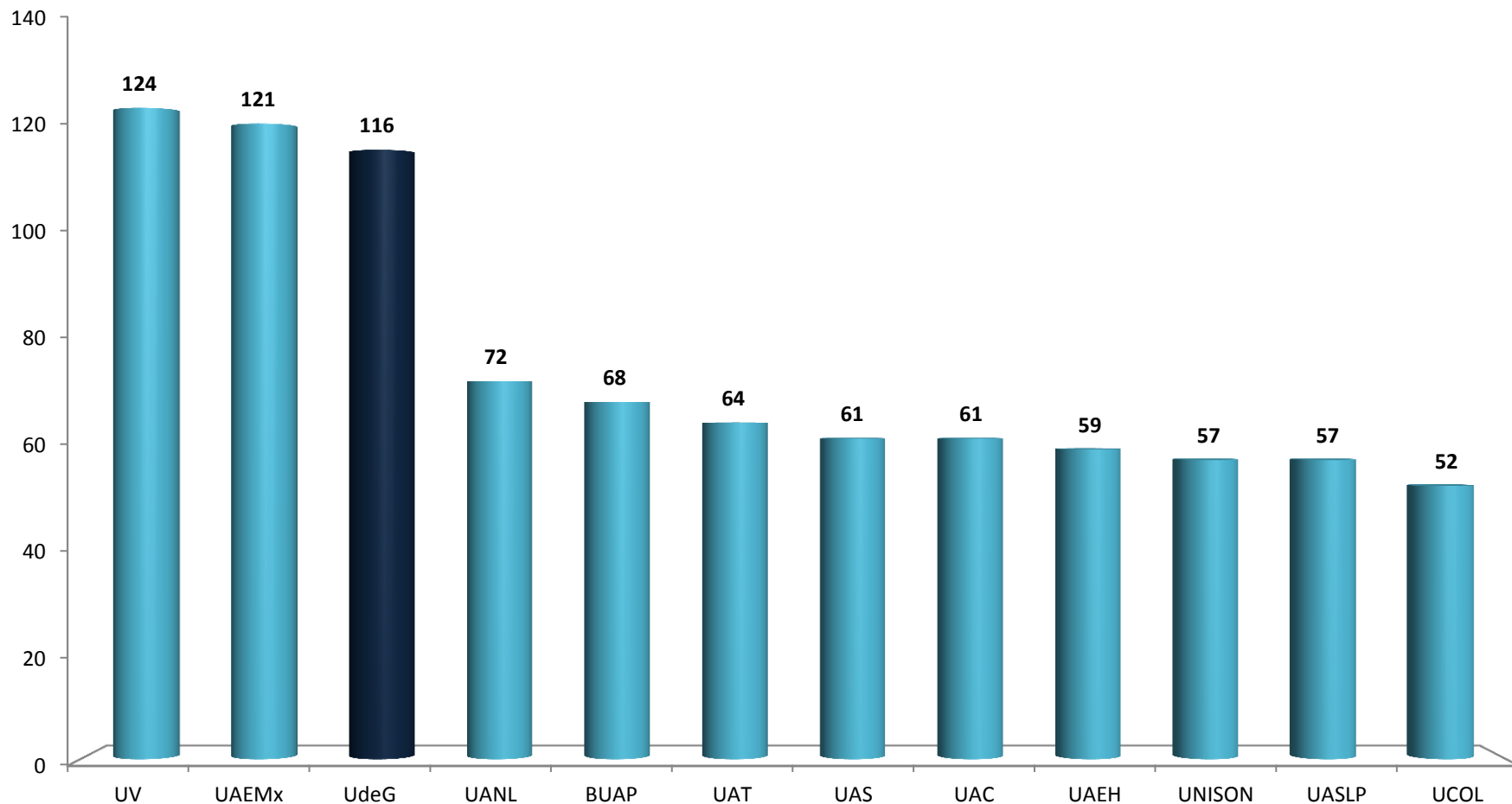
FUENTE: Consejo para la Acreditación de la Educación Superior A. C. www.copaes.org.mx/ y para el caso de la UdeG: Coordinación de Innovación Educativa y Pregrado, Coordinación General Académica de la UdeG.

FECHA DE CONSULTA: 30 de junio de 2014.

FECHA DE CORTE: Para la UdeG 30 de junio de 2014 y para el resto de universidades marzo de 2014.

NOTA: En la UdeG se contabiliza 1 programas de Nivelación y 90 licenciaturas.

Universidades públicas por el número de PE de pregrado en nivel 1 de CIEES



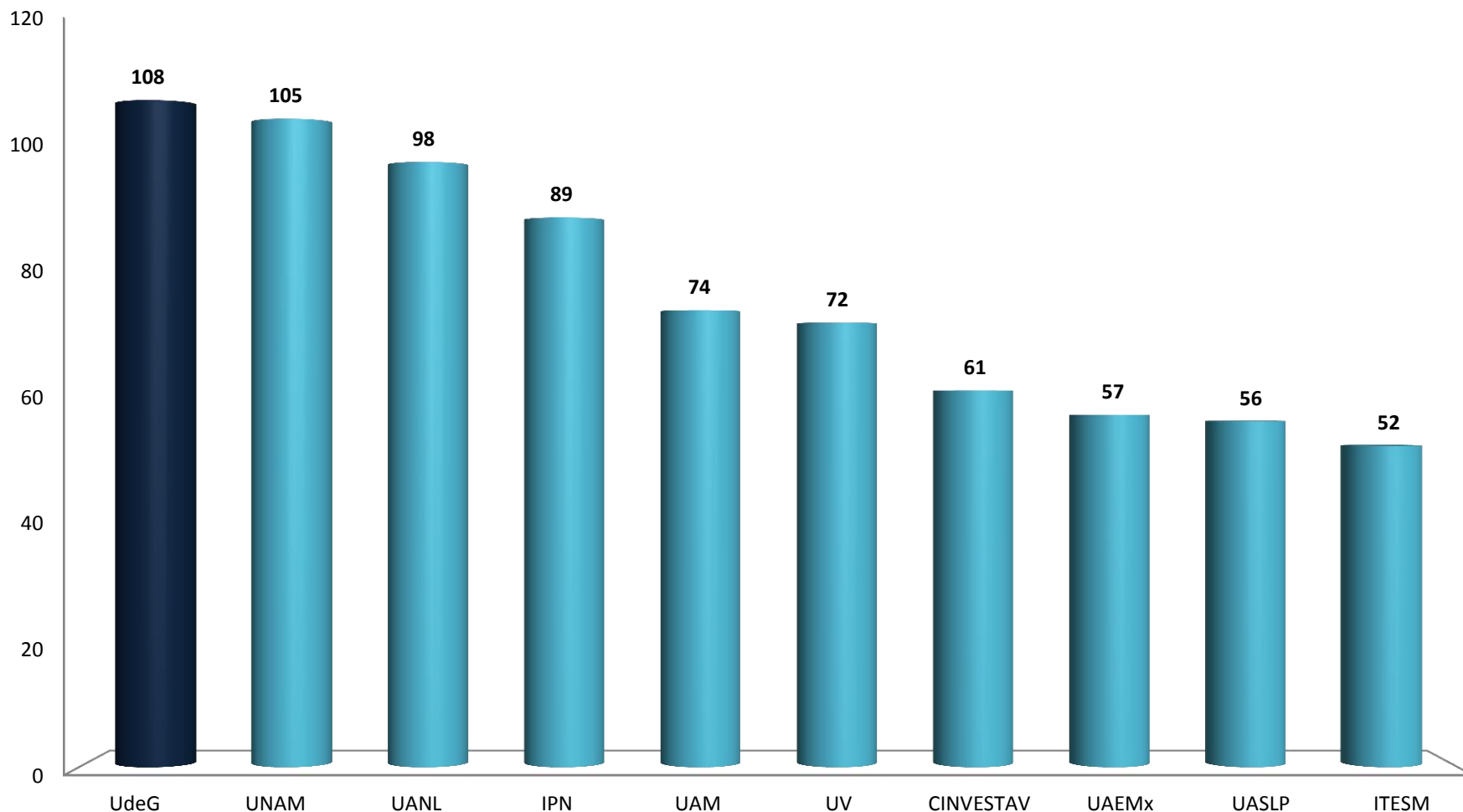
FUENTE: Comités Interinstitucionales para la Evaluación de la Educación Superior: www.ciees.edu.mx y para el caso de la UdeG: Coordinación de Innovación Educativa y Pregrado, Coordinación General Académica, de la UdeG.

FECHA DE CORTE: 31 de mayo de 2014, y para la UdeG 30 de junio de 2014.

FECHA DE CONSULTA: 30 de junio de 2014.

NOTA: El número de PE en Nivel 1 de los CIEES en la UdeG es 104, excede el registrado ya que los CIEES emiten un dictamen por cada una de las orientaciones con las que cuenta cada programa educativo y por cada una de las sedes en las que se imparte.

IES por el número de PE de posgrado registrados en el Padrón Nacional de Posgrados de Calidad (PNPC)

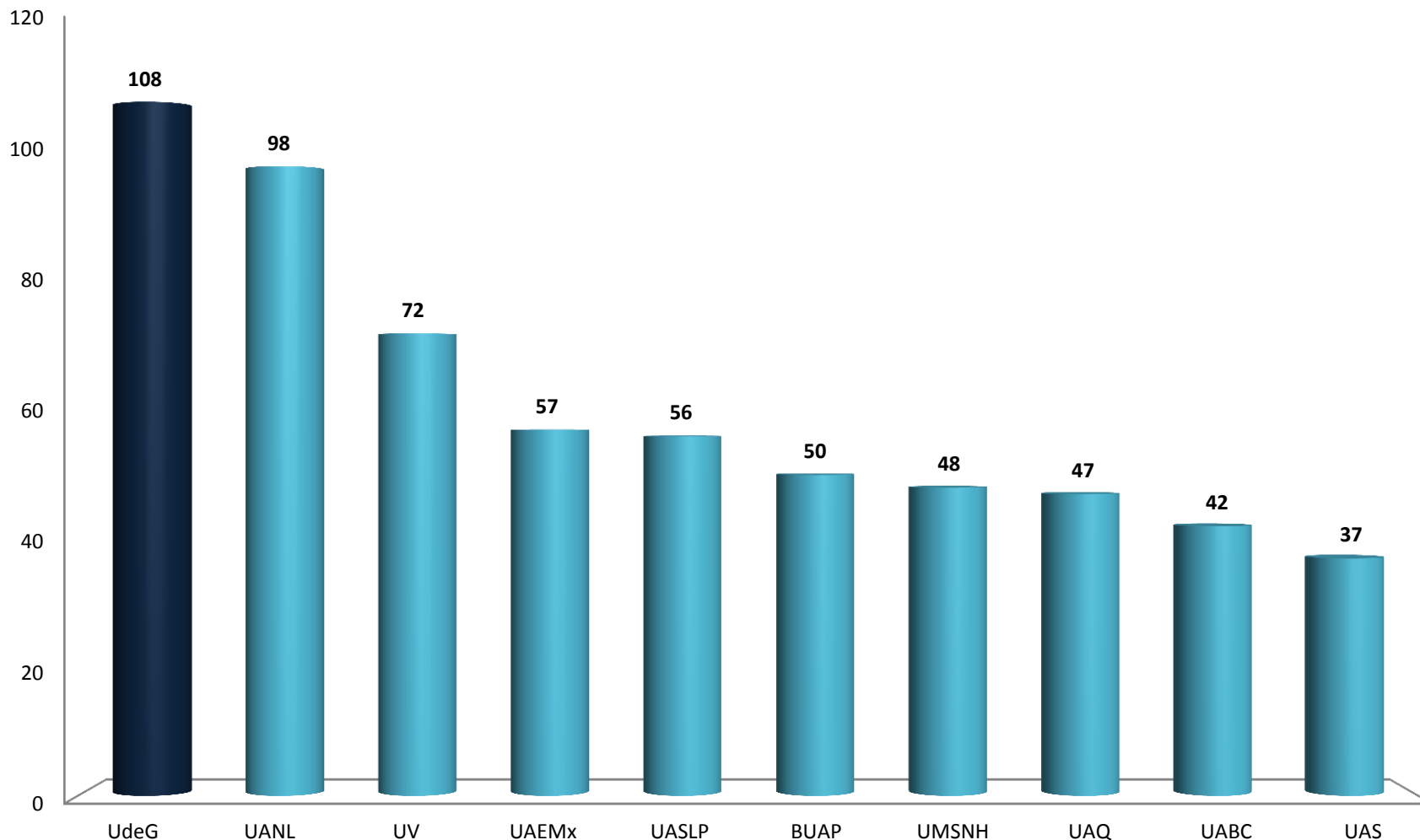


FUENTE: Coordinación de Investigación y Posgrado de la Coordinación General Académica y la página web del sistema de consulta del CONACyT

http://svrtpm.main.conacyt.mx/ConsultasPNPC/buscar_estad_padron.php

FECHA DE CONSULTA: 30 de junio de 2014.

Universidades Públicas Estatales por el número de PE de posgrado registrados en el Padrón Nacional de Posgrados de Calidad (PNPC)

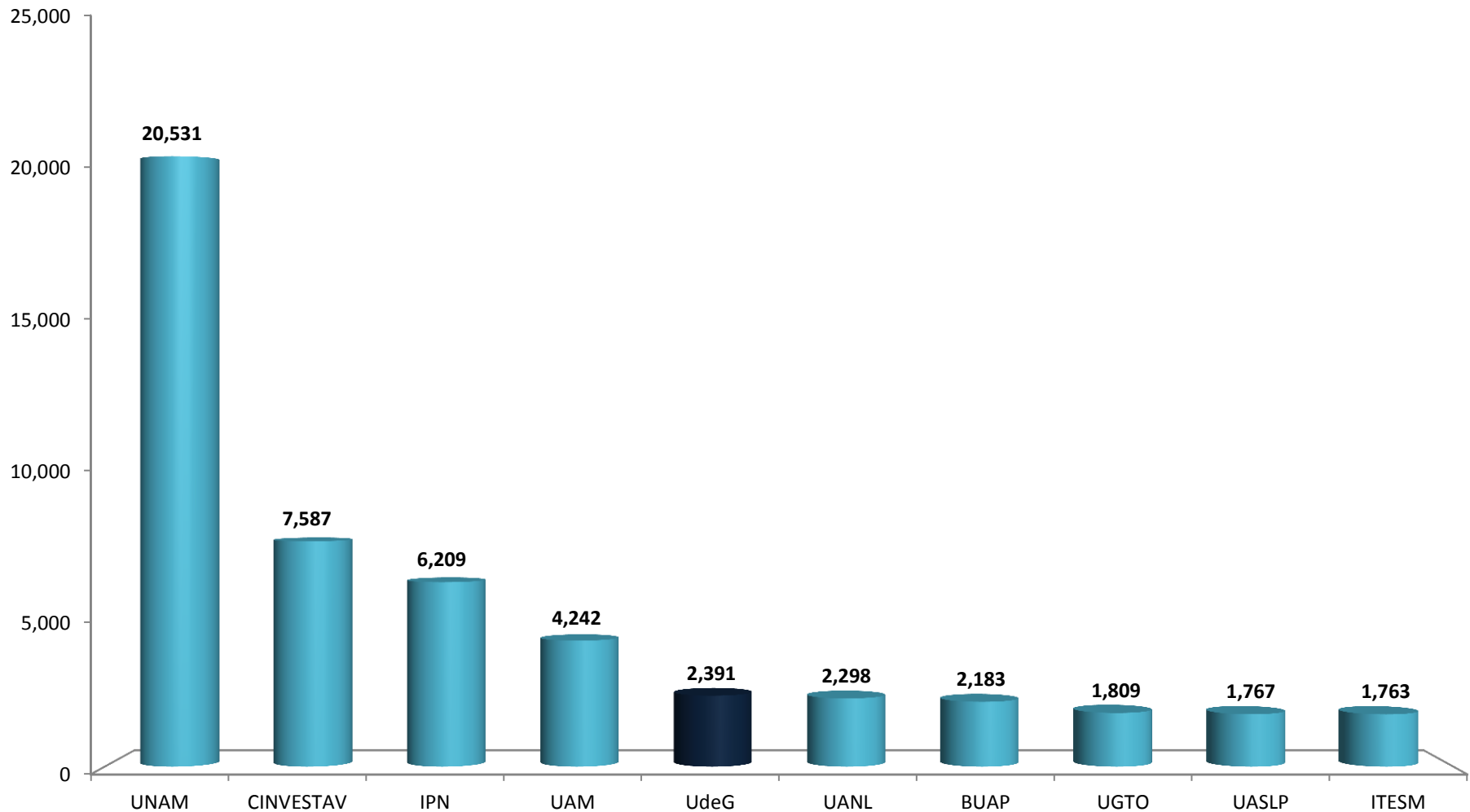


FUENTE: Coordinación de Investigación y Posgrado de la Coordinación General Académica y la página web del sistema de consulta del CONACyT

http://svrtmp.main.conacyt.mx/ConsultasPNPC/buscar_estad_padron.php

FECHA DE CONSULTA: 30 de junio de 2014.

IES mexicanas por el número de publicaciones en revistas científicas

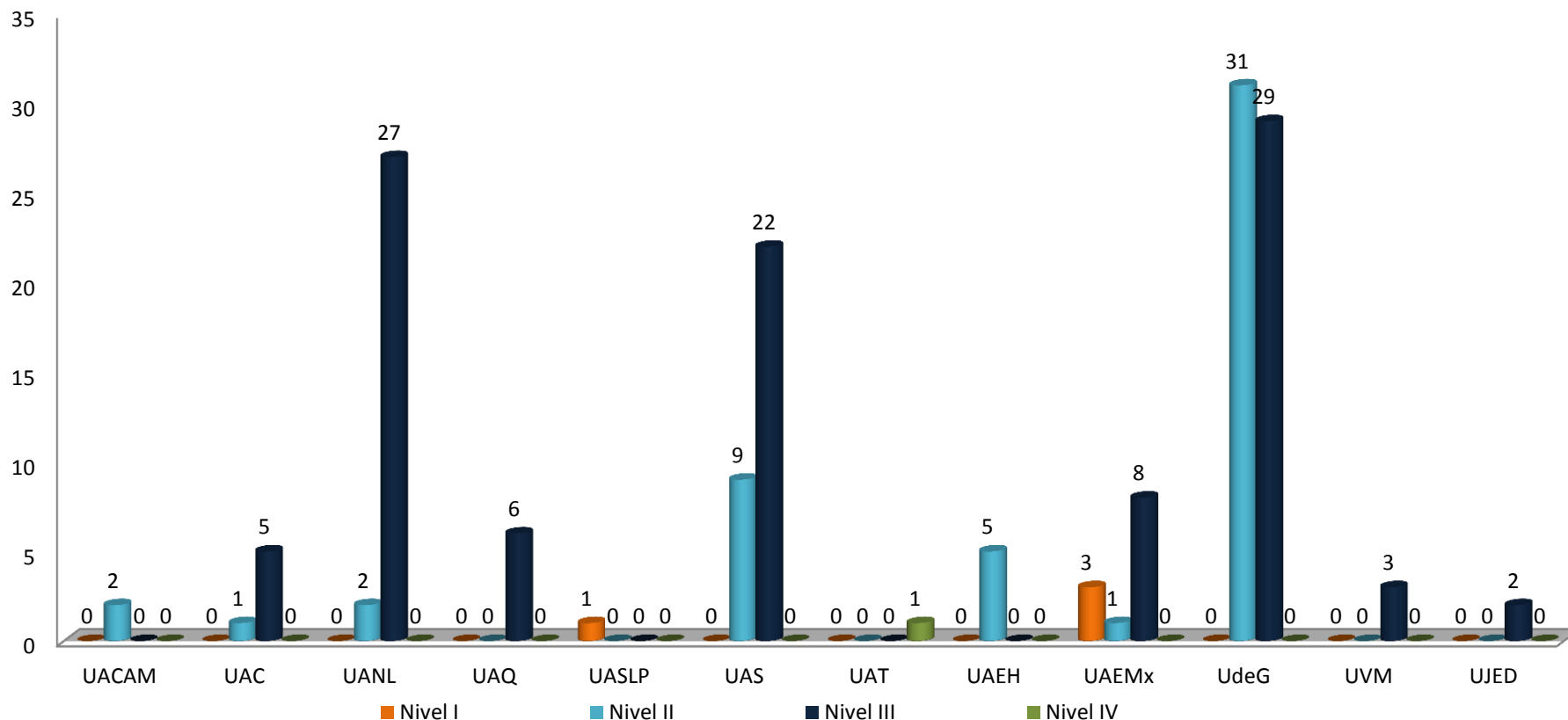


FUENTE: Scimago Institutions Rankings: <http://www.scimagoir.com/>

NOTA: Producción científica de la institución medida en número de publicaciones en revistas científicas. En publicaciones con coautoría, se asigna un punto a cada una de las instituciones participantes.

FECHA DE CONSULTA: 30 de junio de 2014.

Universidades por el número de planteles que han obtenido pronunciamiento favorable del Comité Directivo del Sistema Nacional de Bachillerato



FUENTE: Sistema Nacional de Bachillerato <http://www.copeems.mx/planteles/planteles-miembros-del-snb>

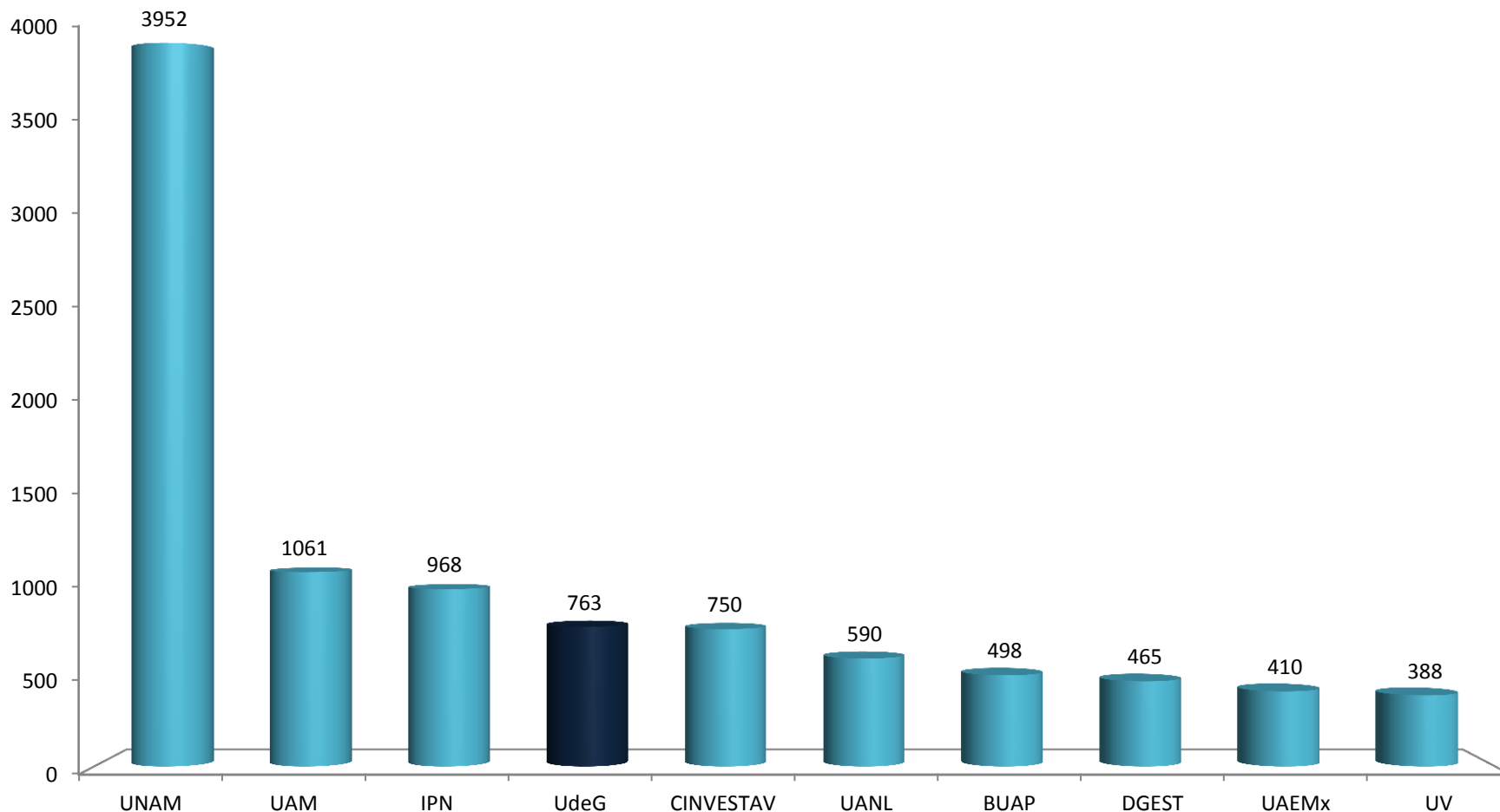
NOTA: De la UdeG **tienen pronunciamiento en nivel III** los módulos Ojuelos, San Diego de Alejandría, Unión de San Antonio y Villa Hidalgo de la escuela Preparatoria Regional de Lagos de Moreno ; los módulos San Marcos y Etzatlan de la escuela Preparatoria Regional de Ahualulco de Mercado; los módulos Jesús María y San Ignacio y la extensión Santa María del Valle de la escuela Regional de Arandas; los módulos San Miguel Hidalgo y San Patricio Melaque de la escuela Preparatoria Regional de Cihuatlán y los módulos Tizapan el Alto, Manzanilla de la Paz, Quitupan y la extensión Lázaro Cárdenas de la escuela Preparatoria Regional de Jocotepec. **Tienen pronunciamiento en nivel II** el módulo Santa Anita de la escuela Preparatoria no. 9; el módulo Matatlán de la escuela Preparatoria Regional de Zapotlanejo; el módulo Ayotlán y las extensiones San Francisco de Asís y La Ribera de la escuela Preparatoria Regional de Atotonilco; los módulos Ayutla y Tenamaxtlán y las extensiones Atengo y Sayotlán del Oro de la Preparatoria Regional de Autlán; el módulo Jamay de la Preparatoria Regional de La Barca; los módulos Cocula y Villa Corona y la extensión Buenavista de la Escuela Preparatoria Regional de San Martín de Hidalgo y los módulos Amacueca, San Gabriel y Tapalpa de la Preparatoria Regional de Sayula.

FECHA DE CONSULTA: 30 de junio de 2014.

Capacidad Académica

- INVESTIGADORES MIEMBROS DEL SNI
- PORCENTAJE DE PTC ADSCRITOS EN EL SNI
- PTC CON PERFIL REGISTRADO EN PRODEP
- PORCENTAJE DE PTC CON POSGRADO QUE CUENTAN CON PERFIL DESEABLE
- CUERPOS ACADÉMICOS
- PORCENTAJE DE PTC CON POSGRADO

IES por número de miembros en el Sistema Nacional de Investigadores



FUENTE: UdeG: Coordinación de Investigación y Posgrado de la Coordinación General Académica. Para el resto de las Universidades

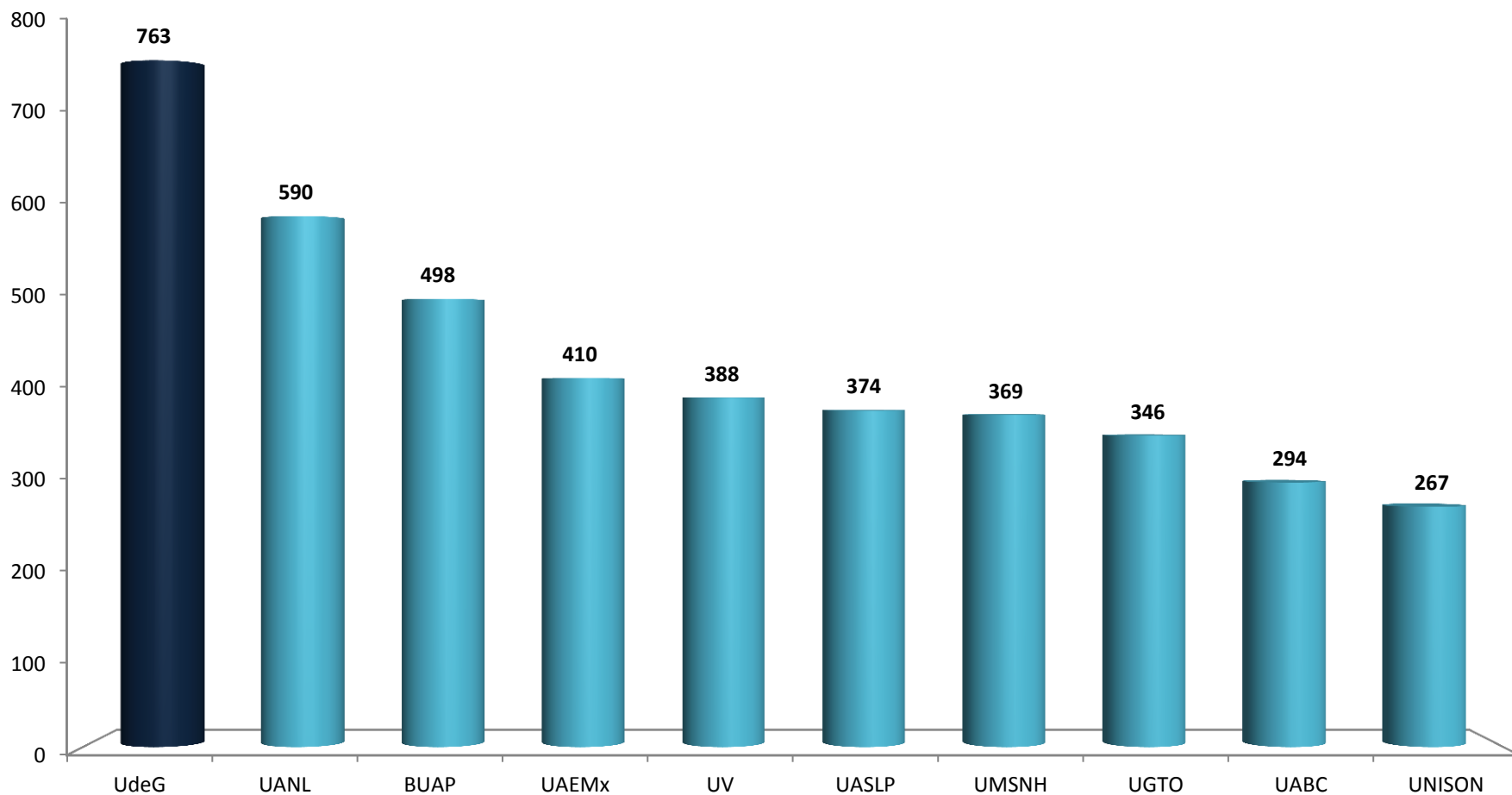
<http://www.conacyt.mx/index.php/el-conacyt/sistema-nacional-de-investigadores>

FECHA DE CORTE: Enero de 2014. Para UdeG: junio de 2014.

FECHA DE CONSULTA: 30 de junio de 2014.

NOTA: En la UdeG no están incluidos 2 miembros del Sistema Nacional de Creadores de Arte. Se toman en cuenta únicamente PTC que son miembros del SNI cuya carta de reconocimiento está con la Universidad de Guadalajara. Aunado a esto, la adscripción por CU se encuentra tal y como CONACyT la reconoce, para cambios de adscripción de CU, el investigador debe realizar un trámite de notificación, que es personal ante el CONACyT.

Universidades Públicas Estatales por número de miembros en el Sistema Nacional de Investigadores



FUENTE: UdeG: Coordinación de Investigación y Posgrado de la Coordinación General Académica. Para el resto de las Universidades

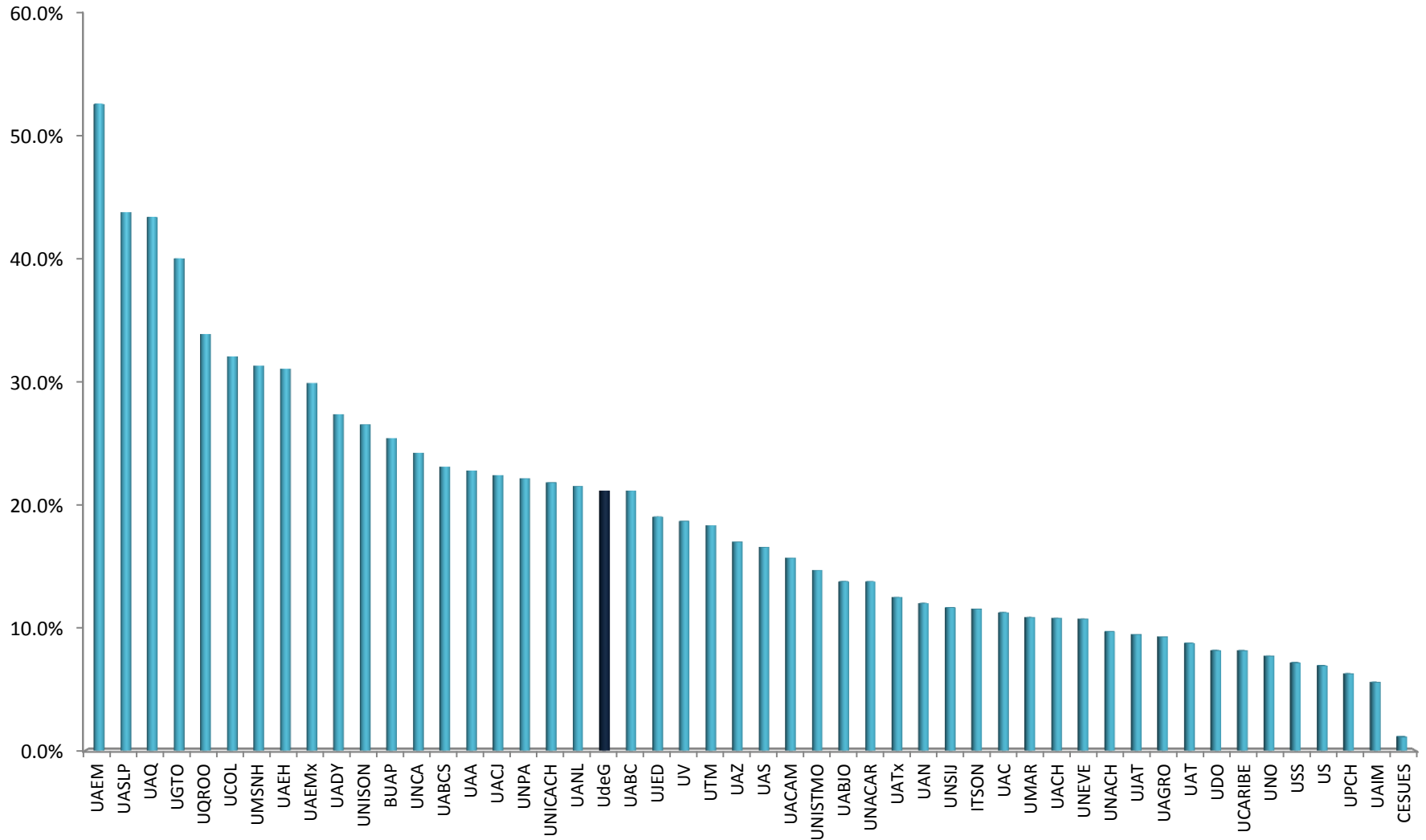
<http://www.conacyt.mx/index.php/el-conacyt/sistema-nacional-de-investigadores>

FECHA DE CORTE: Enero de 2014. Para UdeG: junio de 2014.

FECHA DE CONSULTA: 30 de junio de 2014.

NOTA: En la UdeG no están incluidos 2 miembros del Sistema Nacional de Creadores de Arte. Se toman en cuenta únicamente PTC que son miembros del SNI cuya carta de reconocimiento está con la Universidad de Guadalajara. Aunado a esto, la adscripción por CU se encuentra tal y como CONACyT la reconoce, para cambios de adscripción de CU, el investigador debe realizar un trámite de notificación, que es personal ante el CONACyT.

Porcentaje de profesores de tiempo completo adscritos en el SNI



FUENTE: Informes Trimestrales Prodep: <http://dsa.sep.gob.mx/informetrimestral.html> y CONACyT, Investigadores vigentes enero 2014 en SNI: <http://www.conacyt.mx/index.php/el-conacyt/sistema-nacional-de-investigadores>.

FECHA DE CORTE: Para UdeG 30 de junio de 2014, para el resto de las universidades investigadores vigentes a enero de 2014 y primer trimestre 2014 PRODEP.

Porcentaje de profesores de tiempo completo adscritos en el SNI

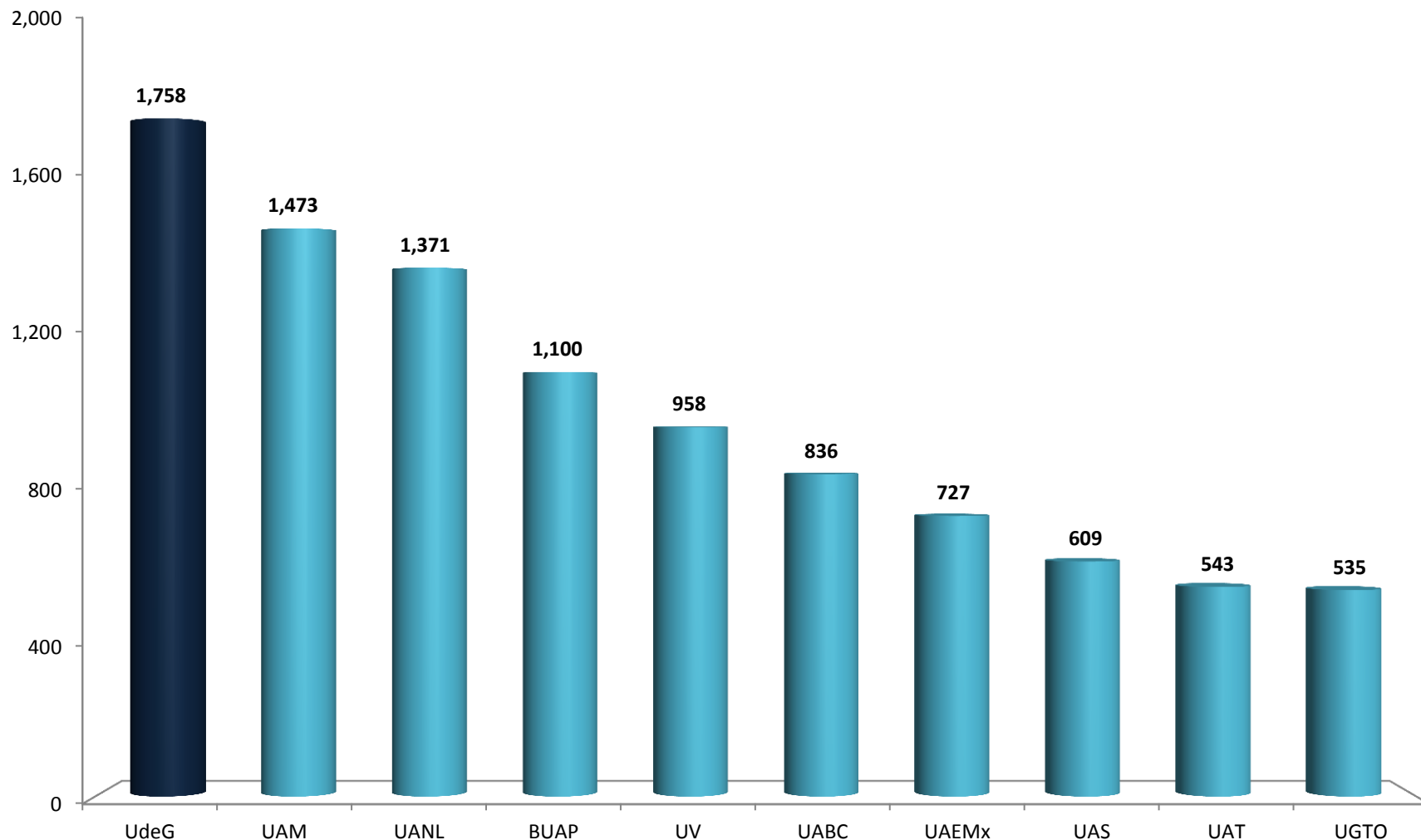
#	Siglas	Universidad	%SNI
1	UAEM	Universidad Autónoma del Estado de Morelos	52.7%
2	UASLP	Universidad Autónoma de San Luis Potosí	43.8%
3	UAQ	Universidad Autónoma de Querétaro	43.4%
4	UGTO	Universidad de Guanajuato	40.1%
5	UQROO	Universidad de Quintana Roo	33.9%
6	UCOL	Universidad de Colima	32.1%
7	UMSNH	Universidad Michoacana de San Nicolás de Hidalgo	31.4%
8	UAEH	Universidad Autónoma del Estado de Hidalgo	31.1%
9	UAEMx	Universidad Autónoma del Estado de México	29.9%
10	UADY	Universidad Autónoma de Yucatán	27.4%
11	UNISON	Universidad de Sonora	26.5%
12	BUAP	Benemérita Universidad Autónoma de Puebla	25.4%
13	UNCA	Universidad de la Cañada	24.2%
14	UABCS	Universidad Autónoma de Baja California Sur	23.1%
15	UAA	Universidad Autónoma de Aguascalientes	22.8%
16	UACJ	Universidad Autónoma de Ciudad Juárez	22.4%
17	UNPA	Universidad del Papaloapan	22.1%
18	UNICACH	Universidad de Ciencias y Artes de Chiapas	21.8%
19	UANL	Universidad Autónoma de Nuevo León	21.5%
20	UdeG	Universidad de Guadalajara	21.2%
21	UABC	Universidad Autónoma de Baja California	21.2%
22	UJED	Universidad Juárez del Estado de Durango	19.0%
23	UV	Universidad Veracruzana	18.7%
24	UTM	Universidad Tecnológica de la Mixteca	18.3%
25	UAZ	Universidad Autónoma de Zacatecas	17.0%
26	UAS	Universidad Autónoma de Sinaloa	16.6%
27	UACAM	Universidad Autónoma de Campeche	15.7%
28	UNISTMO	Universidad del Istmo	14.7%
29	UABJO	Universidad Autónoma Benito Juárez de Oaxaca	13.8%
30	UNACAR	Universidad Autónoma del Carmen	13.8%

#	Siglas	Universidad	%SNI
31	UATx	Universidad Autónoma de Tlaxcala	12.5%
32	UAN	Universidad Autónoma de Nayarit	12.0%
33	UNSIJ	Universidad de la Sierra Juárez	11.6%
34	ITSON	Instituto Tecnológico de Sonora	11.5%
35	UAC	Universidad Autónoma de Coahuila	11.2%
36	UMAR	Universidad del Mar	10.8%
37	UACH	Universidad Autónoma de Chihuahua	10.8%
38	UNEVE	Universidad Estatal del Valle de Ecatepec	10.7%
39	UNACH	Universidad Autónoma de Chiapas	9.7%
40	UJAT	Universidad Juárez Autónoma de Tabasco	9.4%
41	UAGRO	Universidad Autónoma de Guerrero	9.3%
42	UAT	Universidad Autónoma de Tamaulipas	8.7%
43	UDO	Universidad de Occidente	8.1%
44	UCARIBE	Universidad del Caribe	8.1%
45	UNO	Universidad de Oriente	7.7%
46	USS	Universidad de la Sierra Sur	7.1%
47	US	Universidad de la Sierra	6.9%
48	UPCH	Universidad Popular de la Chontalpa	6.3%
49	UAIM	Universidad Autónoma Indígena de México	5.6%
50	CESUES	Universidad Estatal de Sonora	1.1%

FUENTE: Informes Trimestrales Prodep: <http://dsa.sep.gob.mx/informetrimestral.html> y CONACyT, Investigadores vigentes enero 2014 en SNI: <http://www.conacyt.mx/index.php/el-conacyt/sistema-nacional-de-investigadores>.

FECHA DE CORTE: Para UdeG 30 de junio de 2014, para el resto de las universidades investigadores vigentes a enero de 2014 y primer trimestre 2014 PRODEP.

Universidades Públicas por el número de profesores con perfil PRODEP

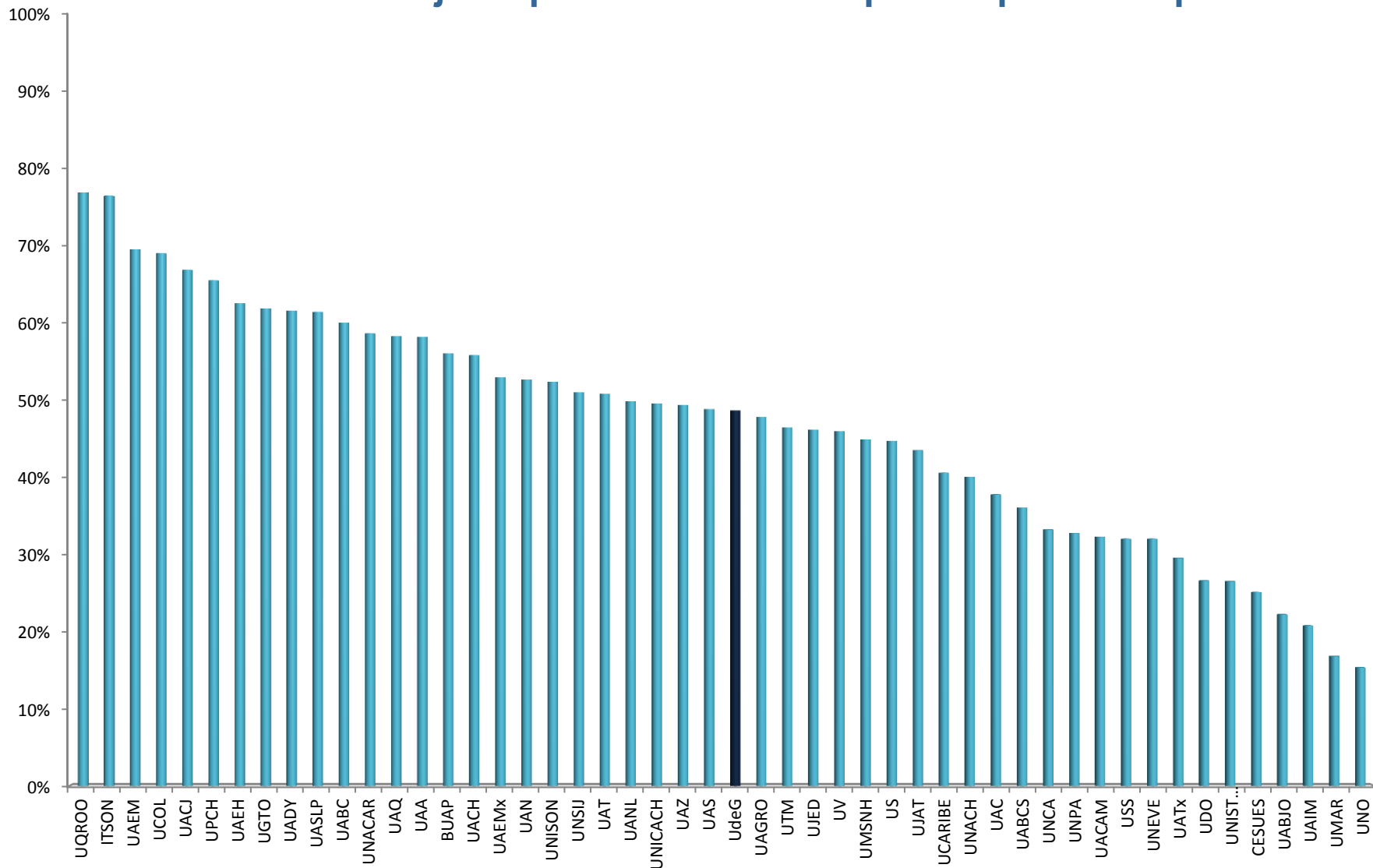


FUENTE: Para UdeG, UMEFORA, para el resto de las universidades informes trimestrales PRODEP. <http://dsa.sep.gob.mx/informetrimestral.html>

FECHA DE CORTE: Para UdeG 30 de junio de 2014, para el resto de las universidades primer trimestre 2014.

FECHA DE CONSULTA: 30 de junio de 2014.

Porcentaje de profesores de tiempo completo con perfil PRODEP



FUENTE: Para UdeG UMEFORA, para el resto de las universidades informes trimestrales PRODEP. <http://dsa.sep.gob.mx/informetrimestral.html> .

FECHA DE CORTE: Para UdeG 30 de junio de 2014, para el resto de las universidades primer trimestre 2014.

FECHA DE CONSULTA: 30 de junio de 2014.

Porcentaje de profesores de tiempo completo con perfil PRODEP

#	Siglas	Universidad	%Perfil
1	UQROO	Universidad de Quintana Roo	77.0%
2	ITSON	Instituto Tecnológico de Sonora	76.6%
3	UAEM	Universidad Autónoma del Estado de Morelos	69.6%
4	UCOL	Universidad de Colima	69.1%
5	UACJ	Universidad Autónoma de Ciudad Juárez	67.0%
6	UPCH	Universidad Popular de la Chontalpa	65.6%
7	UAEH	Universidad Autónoma del Estado de Hidalgo	62.7%
8	UGTO	Universidad de Guanajuato	62.0%
9	UADY	Universidad Autónoma de Yucatán	61.7%
10	UASLP	Universidad Autónoma de San Luis Potosí	61.5%
11	UABC	Universidad Autónoma de Baja California	60.1%
12	UNACAR	Universidad Autónoma del Carmen	58.8%
13	UAQ	Universidad Autónoma de Querétaro	58.4%
14	UAA	Universidad Autónoma de Aguascalientes	58.3%
15	BUAP	Benemérita Universidad Autónoma de Puebla	56.2%
16	UACH	Universidad Autónoma de Chihuahua	55.9%
17	UAEMx	Universidad Autónoma del Estado de México	53.1%
18	UAN	Universidad Autónoma de Nayarit	52.8%
19	UNISON	Universidad de Sonora	52.5%
20	UNSIJ	Universidad de la Sierra Juárez	51.2%
21	UAT	Universidad Autónoma de Tamaulipas	50.9%
22	UANL	Universidad Autónoma de Nuevo León	50.0%
23	UNICACH	Universidad de Ciencias y Artes de Chiapas	49.7%
24	UAZ	Universidad Autónoma de Zacatecas	49.5%
25	UAS	Universidad Autónoma de Sinaloa	49.0%
26	UdeG	Universidad de Guadalajara	48.8%
27	UAGRO	Universidad Autónoma de Guerrero	47.9%
28	UTM	Universidad Tecnológica de la Mixteca	46.6%
29	UJED	Universidad Juárez del Estado de Durango	46.3%
30	UV	Universidad Veracruzana	46.1%

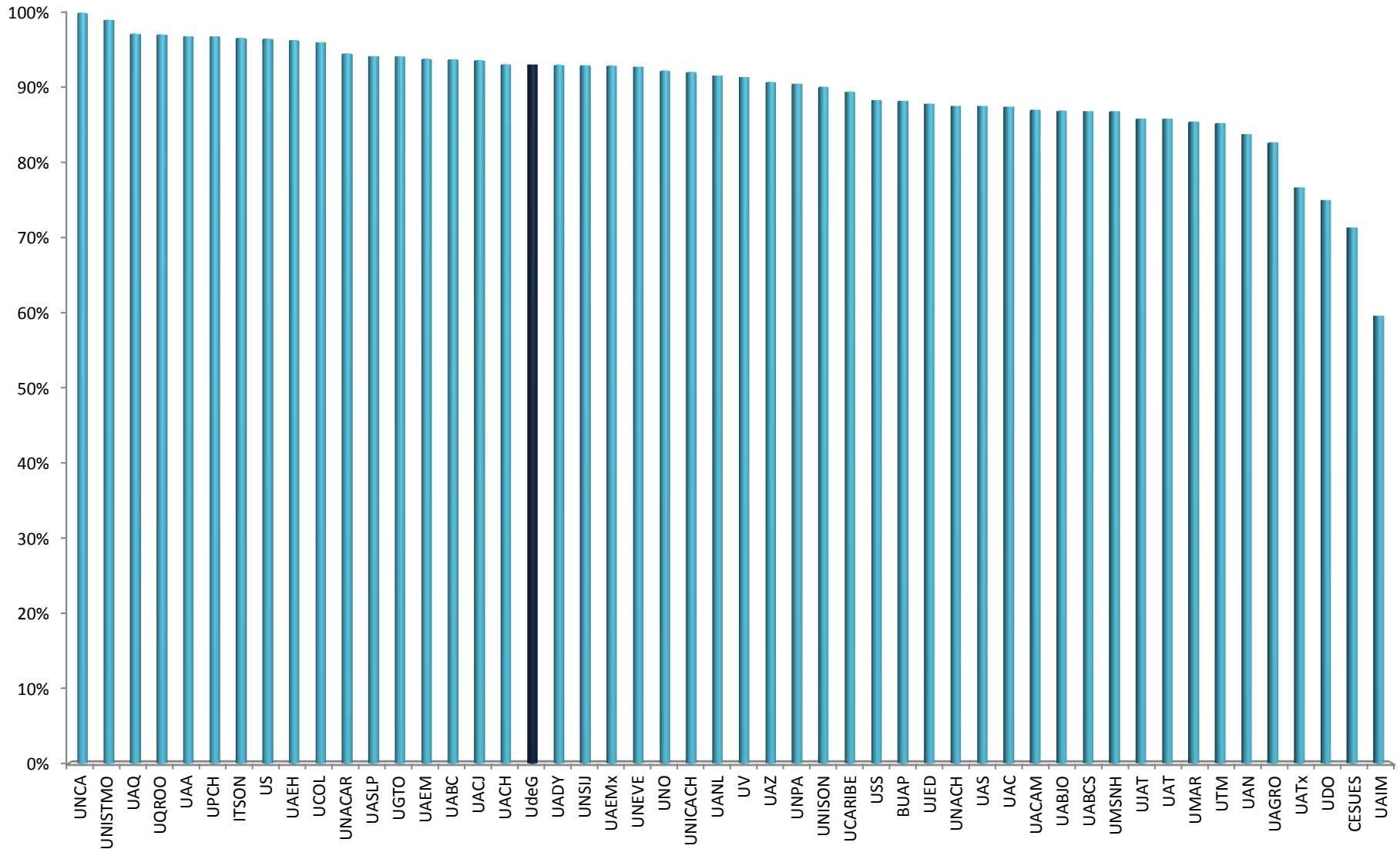
#	Siglas	Universidad	%Perfil
31	UMSNH	Universidad Michoacana de San Nicolás de Hidalgo	45.0%
32	US	Universidad de la Sierra	44.8%
33	UJAT	Universidad Juárez Autónoma de Tabasco	43.6%
34	UCARIBE	Universidad del Caribe	40.7%
35	UNACH	Universidad Autónoma de Chiapas	40.2%
36	UAC	Universidad Autónoma de Coahuila	37.9%
37	UABCS	Universidad Autónoma de Baja California Sur	36.2%
38	UNCA	Universidad de la Cañada	33.3%
39	UNPA	Universidad del Papaloapan	32.9%
40	UACAM	Universidad Autónoma de Campeche	32.4%
41	USS	Universidad de la Sierra Sur	32.1%
42	UNEVE	Universidad Estatal del Valle de Ecatepec	32.1%
43	UATx	Universidad Autónoma de Tlaxcala	29.7%
44	UDO	Universidad de Occidente	26.7%
45	UNISTMO	Universidad del Istmo	26.6%
46	CESUES	Universidad Estatal de Sonora	25.2%
47	UABJO	Universidad Autónoma Benito Juárez de Oaxaca	22.3%
48	UAIM	Universidad Autónoma Indígena de México	20.8%
49	UMAR	Universidad del Mar	16.9%
50	UNO	Universidad de Oriente	15.4%

FUENTE: Para UdeG UMEFORA, para el resto de las universidades informes trimestrales PRODEP. <http://dsa.sep.gob.mx/informetrimestral.html> .

FECHA DE CORTE: Para UdeG 30 de junio de 2014, para el resto de las universidades primer trimestre 2014.

FECHA DE CONSULTA: 30 de junio de 2014.

Porcentaje de profesores de tiempo completo con posgrado



FUENTE: Para UdeG UMEFORA, para el resto de las universidades informes trimestrales PRODEP. <http://dsa.sep.gob.mx/informetrimestral.html>

FECHA DE CORTE: Para UdeG 30 de junio de 2014, para el resto de las universidades primer trimestre 2014.

FECHA DE CONSULTA: 30 de junio de 2014.

Porcentaje de profesores de tiempo completo con posgrado

#	Siglas	Universidad	% Posgrado
1	UNCA	Universidad de la Cañada	100.0%
2	UNISTMO	Universidad del Istmo	99.1%
3	UAQ	Universidad Autónoma de Querétaro	97.2%
4	UQROO	Universidad de Quintana Roo	97.1%
5	UAA	Universidad Autónoma de Aguascalientes	96.9%
6	UPCH	Universidad Popular de la Chontalpa	96.9%
7	ITSON	Instituto Tecnológico de Sonora	96.7%
8	US	Universidad de la Sierra	96.6%
9	UAEH	Universidad Autónoma del Estado de Hidalgo	96.4%
10	UCOL	Universidad de Colima	96.1%
11	UNACAR	Universidad Autónoma del Carmen	94.6%
12	UASLP	Universidad Autónoma de San Luis Potosí	94.3%
13	UGTO	Universidad de Guanajuato	94.2%
14	UAEM	Universidad Autónoma del Estado de Morelos	93.9%
15	UABC	Universidad Autónoma de Baja California	93.8%
16	UACJ	Universidad Autónoma de Ciudad Juárez	93.7%
17	UACH	Universidad Autónoma de Chihuahua	93.2%
18	UdeG	Universidad de Guadalajara	93.1%
19	UADY	Universidad Autónoma de Yucatán	93.1%
20	UNSIJ	Universidad de la Sierra Juárez	93.0%
21	UAEMx	Universidad Autónoma del Estado de México	93.0%
22	UNEVE	Universidad Estatal del Valle de Ecatepec	92.9%
23	UNO	Universidad de Oriente	92.3%
24	UNICACH	Universidad de Ciencias y Artes de Chiapas	92.1%
25	UANL	Universidad Autónoma de Nuevo León	91.7%
26	UV	Universidad Veracruzana	91.5%
27	UAZ	Universidad Autónoma de Zacatecas	90.8%
28	UNPA	Universidad del Papaloapan	90.6%
29	UNISON	Universidad de Sonora	90.2%
30	UCARIBE	Universidad del Caribe	89.5%

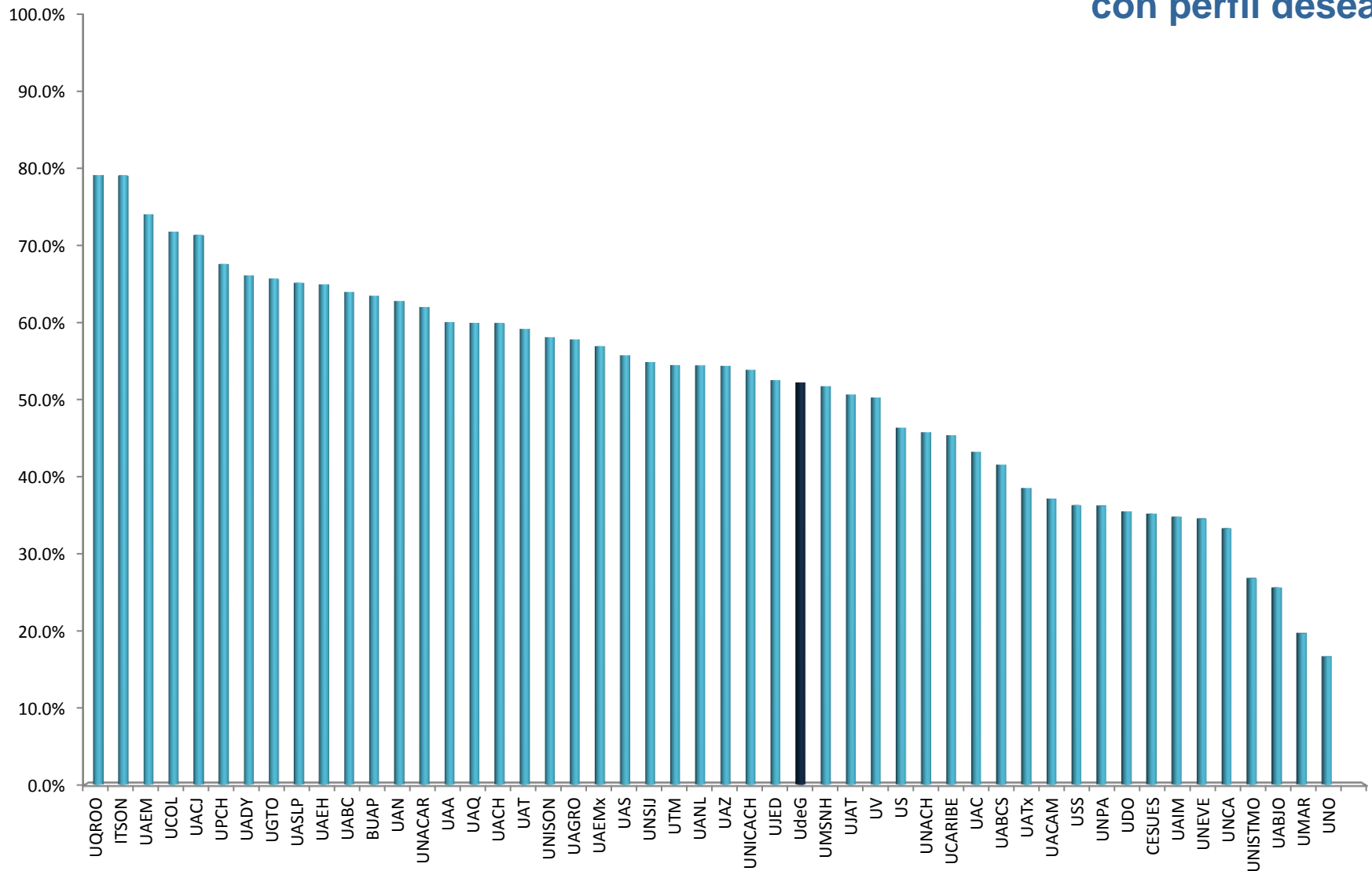
#	Siglas	Universidad	%Posg
31	USS	Universidad de la Sierra Sur	88.4%
32	BUAP	Benemérita Universidad Autónoma de Puebla	88.3%
33	UJED	Universidad Juárez del Estado de Durango	88.0%
34	UNACH	Universidad Autónoma de Chiapas	87.6%
35	UAS	Universidad Autónoma de Sinaloa	87.6%
36	UAC	Universidad Autónoma de Coahuila	87.6%
37	UACAM	Universidad Autónoma de Campeche	87.1%
38	UABJO	Universidad Autónoma Benito Juárez de Oaxaca	87.0%
39	UABCS	Universidad Autónoma de Baja California Sur	86.9%
40	UMSNH	Universidad Michoacana de San Nicolás de Hidalgo	86.9%
41	UJAT	Universidad Juárez Autónoma de Tabasco	85.9%
42	UAT	Universidad Autónoma de Tamaulipas	85.9%
43	UMAR	Universidad del Mar	85.5%
44	UTM	Universidad Tecnológica de la Mixteca	85.3%
45	UAN	Universidad Autónoma de Nayarit	83.9%
46	UAGRO	Universidad Autónoma de Guerrero	82.8%
47	UATx	Universidad Autónoma de Tlaxcala	76.8%
48	UDO	Universidad de Occidente	75.1%
49	CESUES	Universidad Estatal de Sonora	71.5%
50	UAIM	Universidad Autónoma Indígena de México	59.7%

FUENTE: Para UdeG UMEFORA, para el resto de las universidades informes trimestrales PRODEP. <http://dsa.sep.gob.mx/informetrimestral.html>.

FECHA DE CORTE: Para UdeG 30 de junio de 2014, para el resto de las universidades primer trimestre 2014.

FECHA DE CONSULTA: 30 de junio de 2014.

Porcentaje de profesores de tiempo completo con posgrado que cuentan con perfil deseable



FUENTE: Para UdeG UMEFORA, para el resto de las universidades informes trimestrales PRODEP. <http://dsa.sep.gob.mx/informetrimestral.html>.

FECHA DE CORTE: Para UdeG 30 de junio de 2014, para el resto de las universidades primer trimestre 2014.

FECHA DE CONSULTA: 30 de junio de 2014.

Porcentaje de profesores de tiempo completo con posgrado que cuentan con perfil deseable

#	Siglas	Universidad	%Perf
1	UQROO	Universidad de Quintana Roo	79.3%
2	ITSON	Instituto Tecnológico de Sonora	79.2%
3	UAEM	Universidad Autónoma del Estado de Morelos	74.2%
4	UCOL	Universidad de Colima	71.9%
5	UACJ	Universidad Autónoma de Ciudad Juárez	71.5%
6	UPCH	Universidad Popular de la Chontalpa	67.7%
7	UADY	Universidad Autónoma de Yucatán	66.3%
8	UGTO	Universidad de Guanajuato	65.8%
9	UASLP	Universidad Autónoma de San Luis Potosí	65.3%
10	UAEH	Universidad Autónoma del Estado de Hidalgo	65.0%
11	UABC	Universidad Autónoma de Baja California	64.1%
12	BUAP	Benemérita Universidad Autónoma de Puebla	63.6%
13	UAN	Universidad Autónoma de Nayarit	62.9%
14	UNACAR	Universidad Autónoma del Carmen	62.1%
15	UAA	Universidad Autónoma de Aguascalientes	60.2%
16	UAQ	Universidad Autónoma de Querétaro	60.1%
17	UACH	Universidad Autónoma de Chihuahua	60.0%
18	UAT	Universidad Autónoma de Tamaulipas	59.3%
19	UNISON	Universidad de Sonora	58.2%
20	UAGRO	Universidad Autónoma de Guerrero	57.9%
21	UAEMx	Universidad Autónoma del Estado de México	57.1%
22	UAS	Universidad Autónoma de Sinaloa	55.9%
23	UNSIJ	Universidad de la Sierra Juárez	55.0%
24	UTM	Universidad Tecnológica de la Mixteca	54.6%
25	UANL	Universidad Autónoma de Nuevo León	54.5%
26	UAZ	Universidad Autónoma de Zacatecas	54.5%
27	UNICACH	Universidad de Ciencias y Artes de Chiapas	53.9%
28	UJED	Universidad Juárez del Estado de Durango	52.6%
29	UdeG	Universidad de Guadalajara	52.4%
30	UMSNH	Universidad Michoacana de San Nicolás de Hidalgo	51.8%

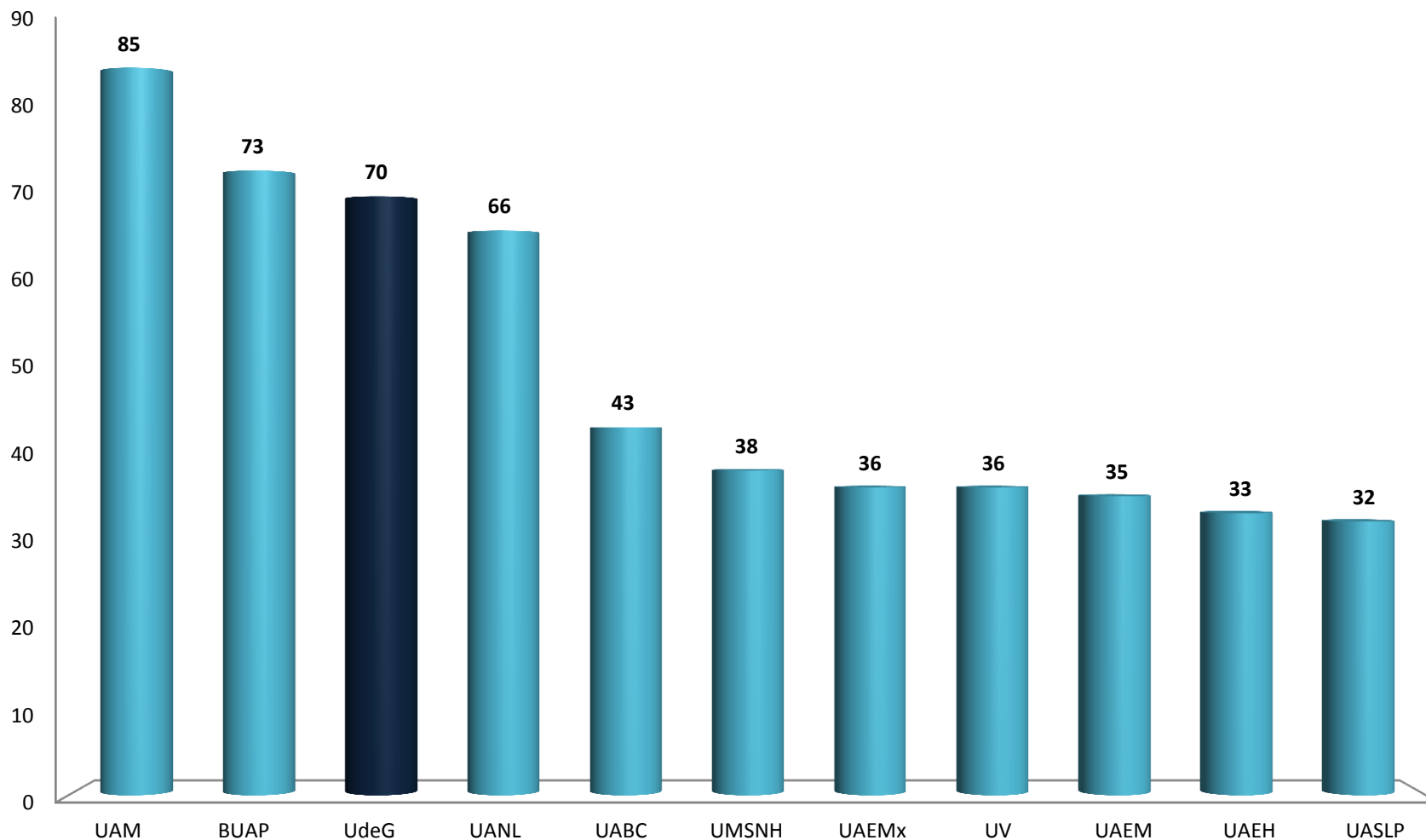
#	Siglas	Universidad	%Perf
31	UJAT	Universidad Juárez Autónoma de Tabasco	50.8%
32	UV	Universidad Veracruzana	50.4%
33	US	Universidad de la Sierra	46.4%
34	UNACH	Universidad Autónoma de Chiapas	45.9%
35	UCARIBE	Universidad del Caribe	45.5%
36	UAC	Universidad Autónoma de Coahuila	43.3%
37	UABCS	Universidad Autónoma de Baja California Sur	41.6%
38	UATx	Universidad Autónoma de Tlaxcala	38.6%
39	UACAM	Universidad Autónoma de Campeche	37.2%
40	USS	Universidad de la Sierra Sur	36.4%
41	UNPA	Universidad del Papaloapan	36.3%
42	UDO	Universidad de Occidente	35.5%
43	CESUES	Universidad Estatal de Sonora	35.3%
44	UAIM	Universidad Autónoma Indígena de México	34.9%
45	UNEVE	Universidad Estatal del Valle de Ecatepec	34.6%
46	UNCA	Universidad de la Cañada	33.3%
47	UNISTMO	Universidad del Istmo	26.9%
48	UABJO	Universidad Autónoma Benito Juárez de Oaxaca	25.6%
49	UMAR	Universidad del Mar	19.7%
50	UNO	Universidad de Oriente	16.7%

FUENTE: Para UdeG UMEFORA, para el resto de las universidades informes trimestrales PRODEP. <http://dsa.sep.gob.mx/informetrimestral.html>.

FECHA DE CORTE: Para UdeG 30 de junio de 2014, para el resto de las universidades primer trimestre 2014.

FECHA DE CONSULTA: 30 de junio de 2014.

Universidades por el Número de Cuerpos Académicos Consolidados

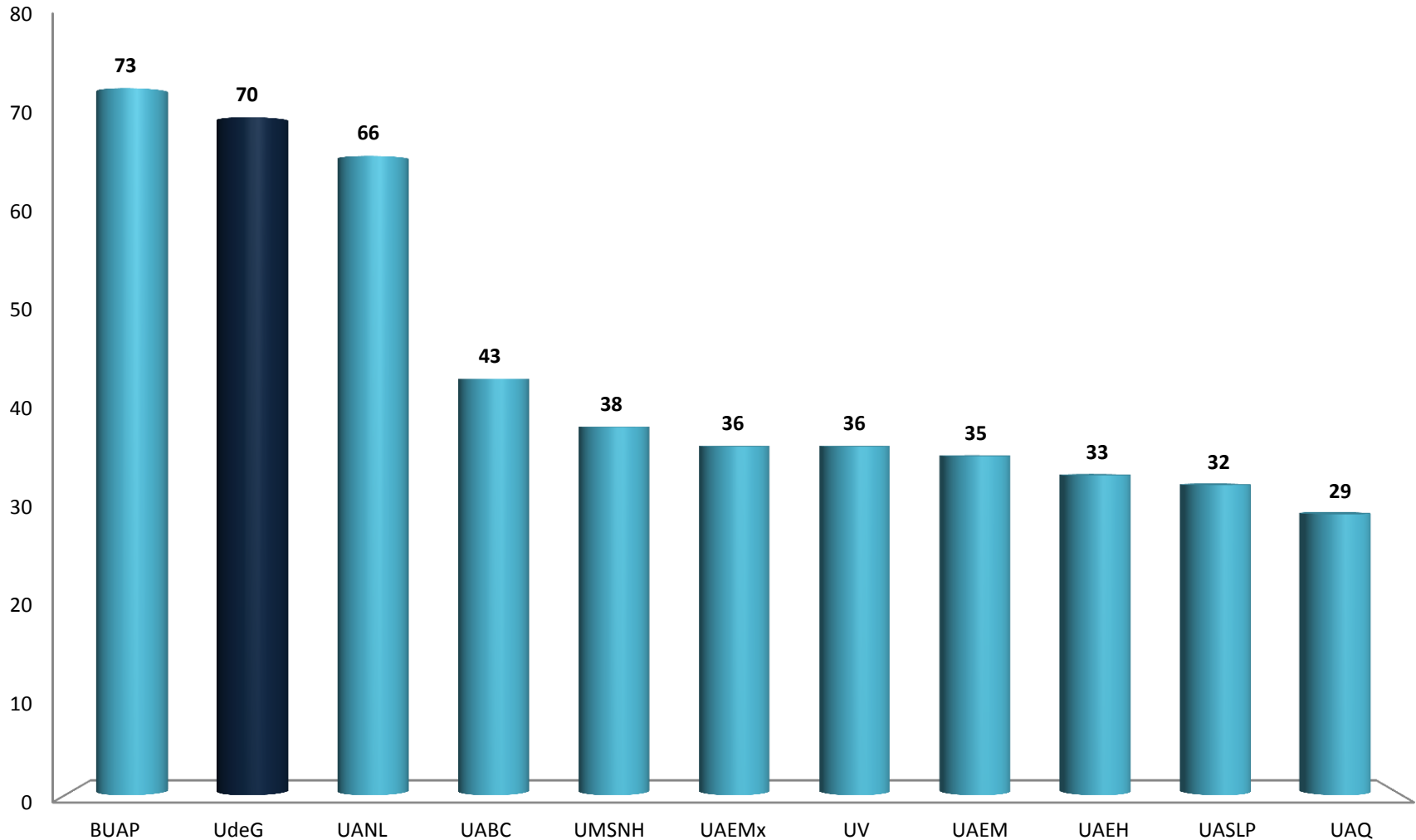


FUENTE: PRODEP <http://promep.sep.gob.mx/ca1/>

FECHA DE CONSULTA: 30 de junio de 2014.

NOTA: Para el caso de la UAM se han sumado los Cuerpos de todas sus Unidades Académicas.

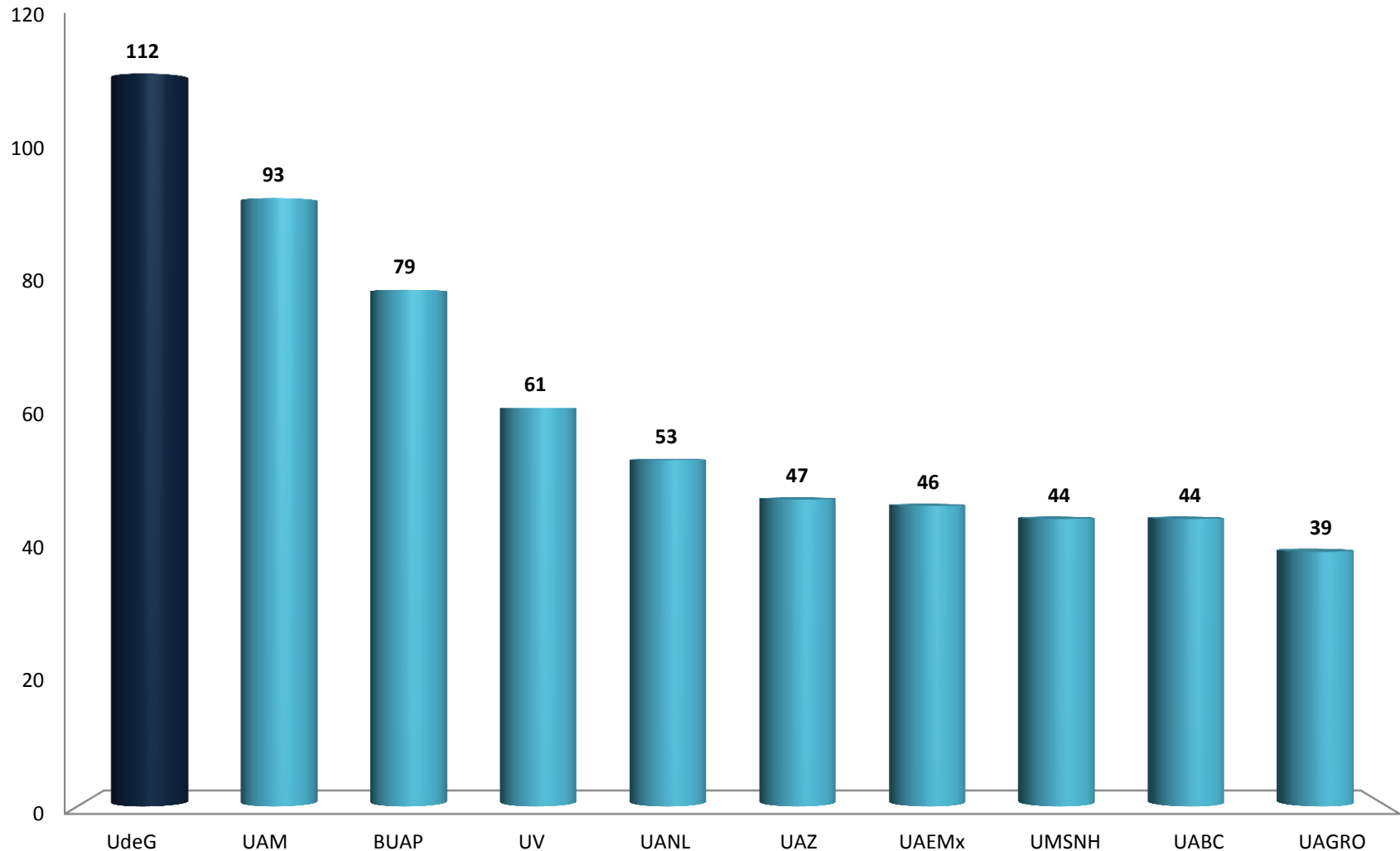
Universidades Públicas Estatales por el Número de Cuerpos Académicos Consolidados



FUENTE: PRODEP <http://promep.sep.gob.mx/ca1>

FECHA DE CONSULTA: 30 de junio de 2014.

Universidades por el Número de Cuerpos Académicos en Consolidación



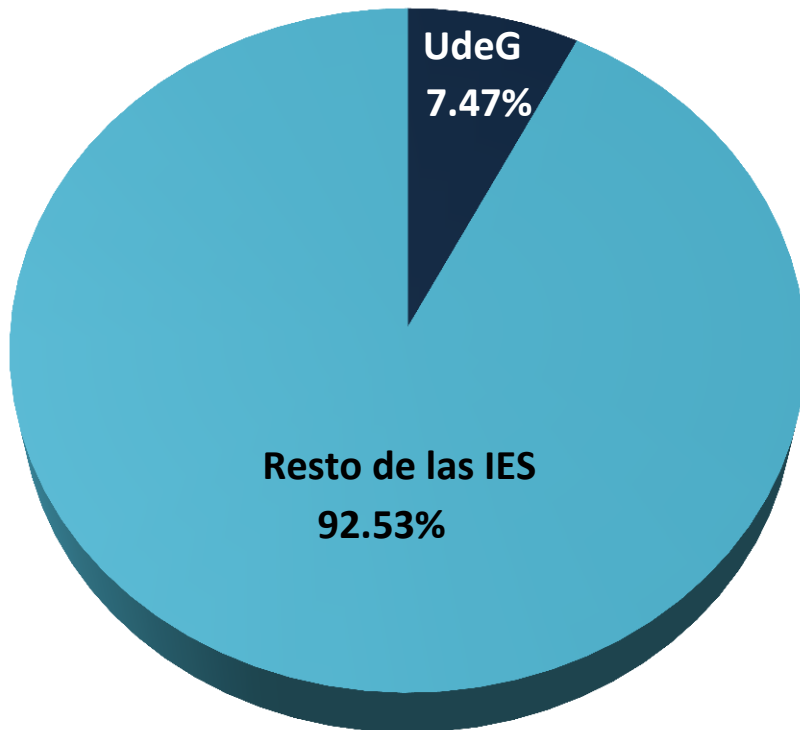
FUENTE: PRODEP <http://promep.sep.gob.mx/ca1>

FECHA DE CONSULTA: 30 de junio de 2014.

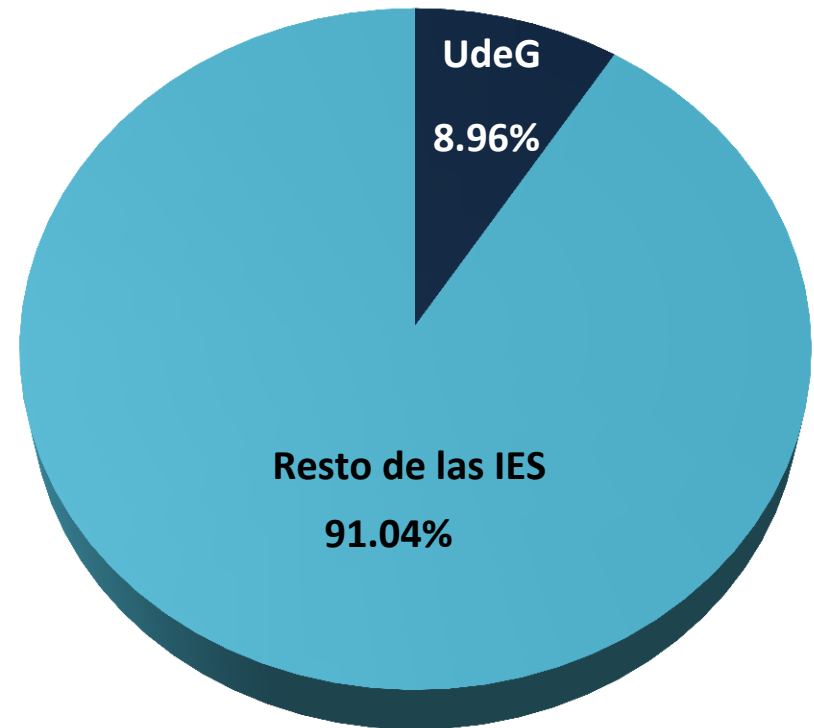
NOTA: Para el caso de la UAM se han sumado los Cuerpos de todas sus Unidades Académicas.

Participación de la Universidad de Guadalajara en el total nacional de Cuerpos Académicos Consolidados y en Consolidación

Cuerpos Académicos Consolidados



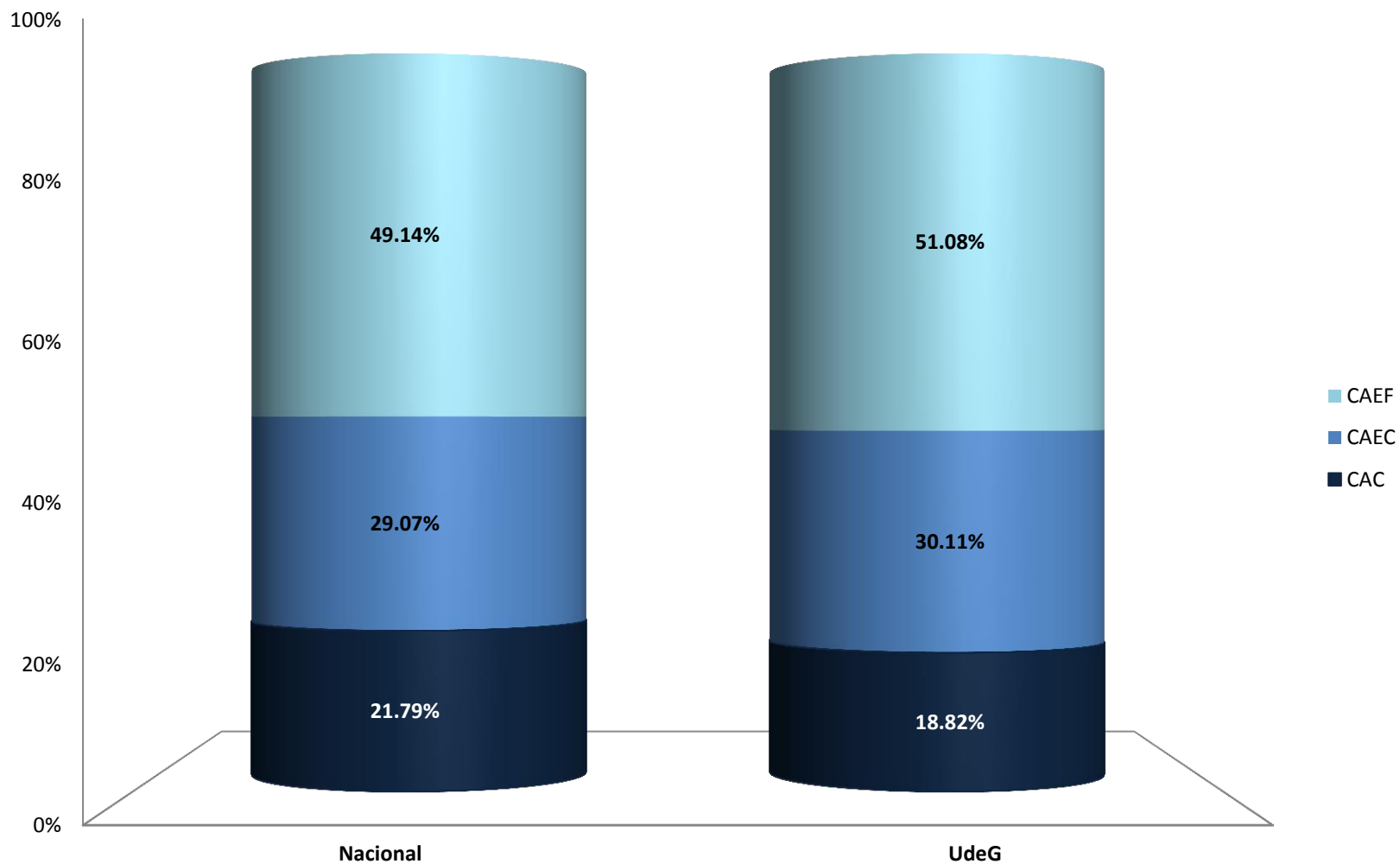
Cuerpos Académicos en Consolidación



FUENTE: PRODEP <http://promep.sep.gob.mx/ca1>

FECHA DE CONSULTA: 30 de junio de 2014.

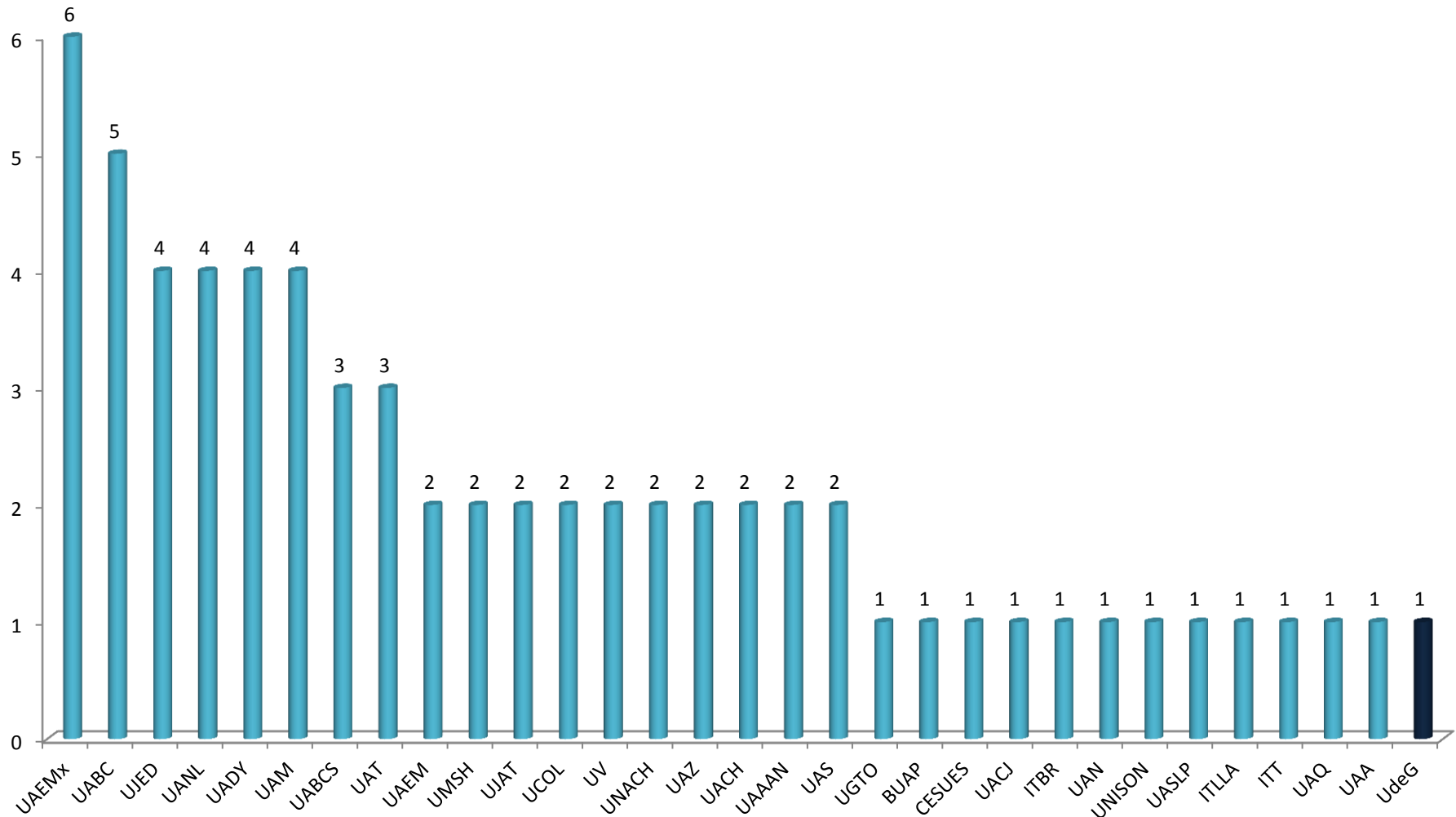
Porcentaje de Cuerpos Académicos registrados en PRODEP



FUENTE: PRODEP <http://promep.sep.gob.mx/ca.htm>

FECHA DE CONSULTA: 30 de junio de 2014.

Número de Cuerpos Académicos Consolidados por Área de Conocimiento: Agropecuarias

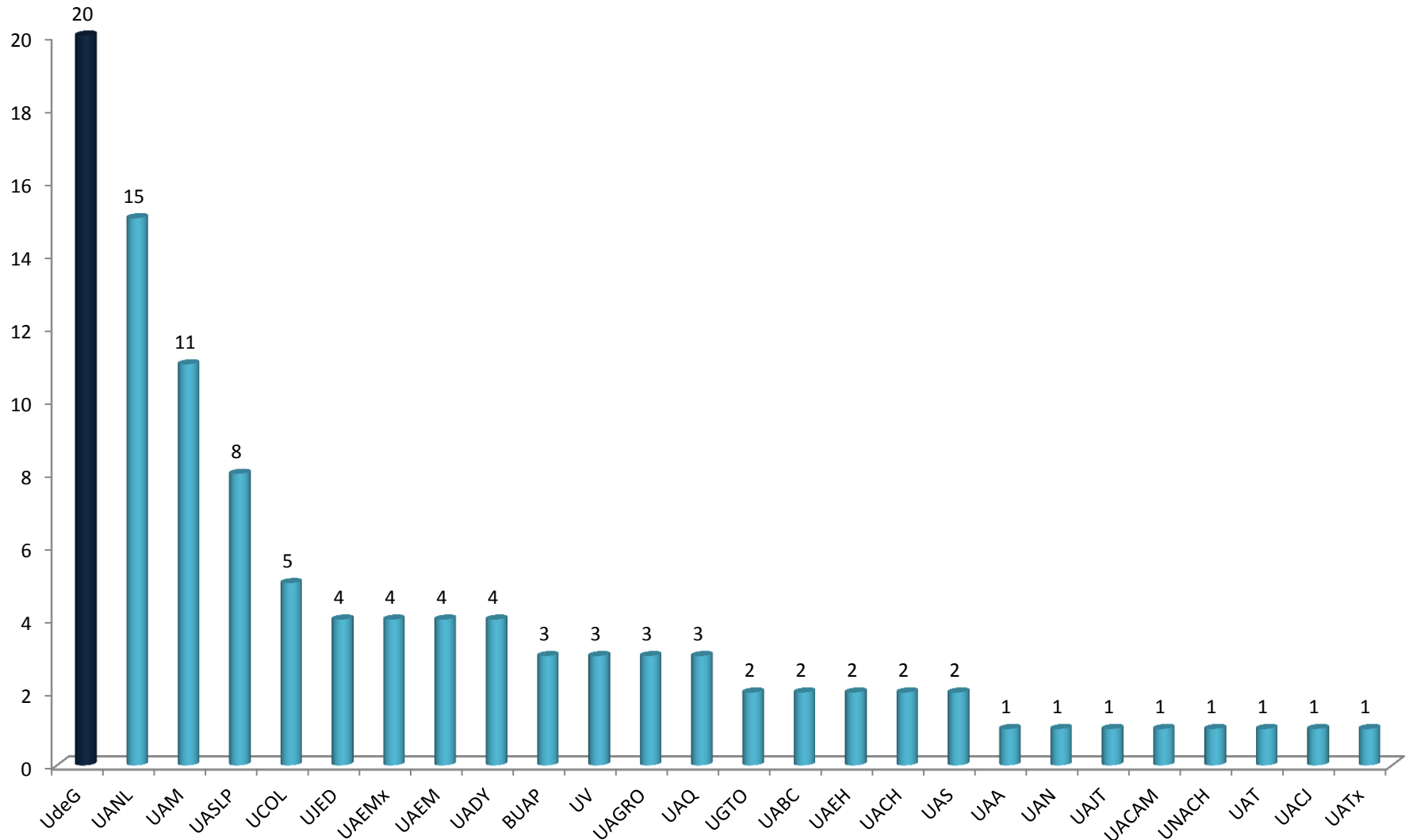


FUENTE: PRODEP <http://promep.sep.gob.mx/ca1/>

FECHA DE CONSULTA: 30 de junio de 2014.

NOTA: Para el caso de la UAM se han sumado los Cuerpos de todas sus Unidades Académicas.

Número de Cuerpos Académicos Consolidados por Área de Conocimiento: Salud

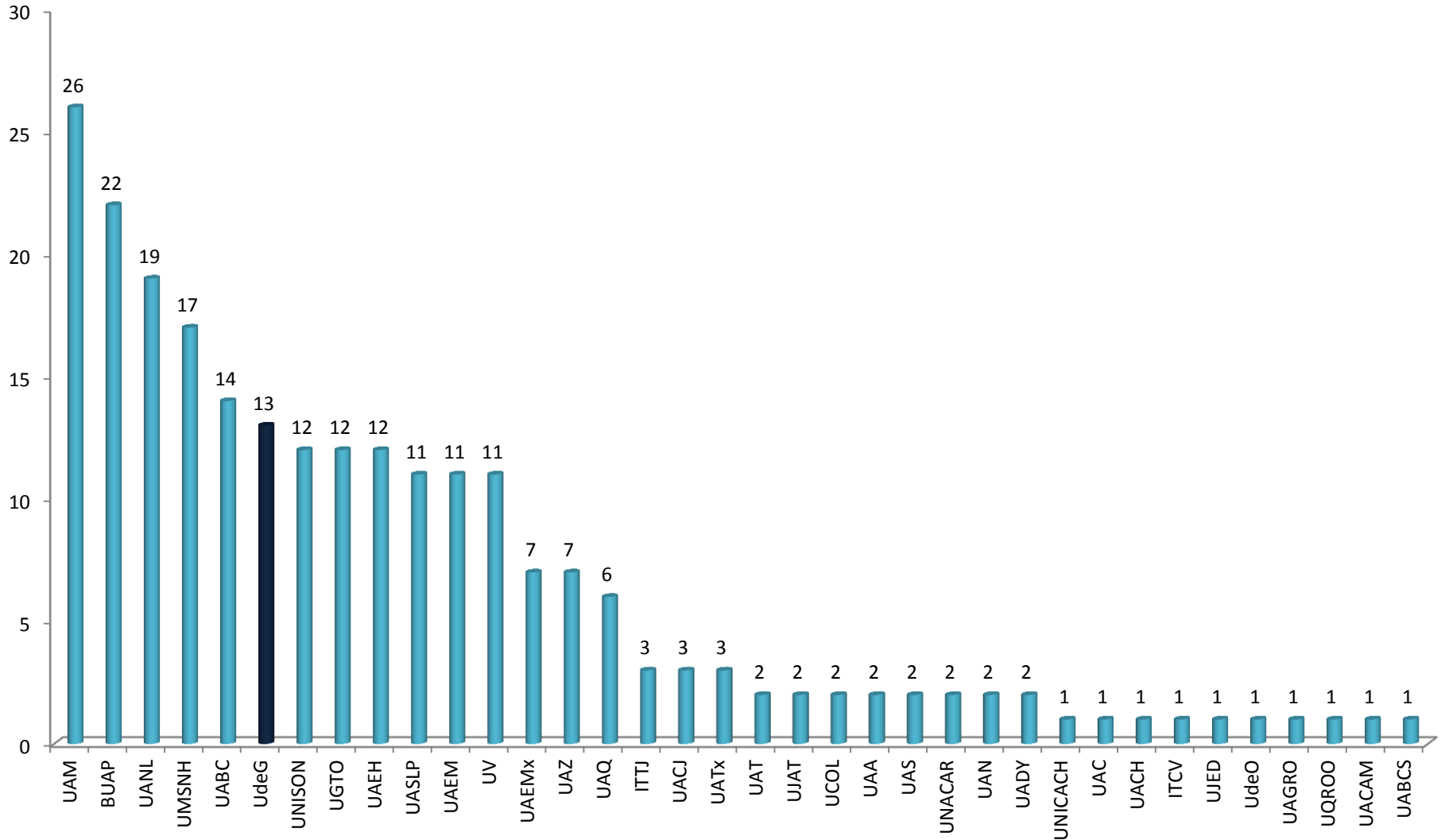


FUENTE: PRODEP <http://promep.sep.gob.mx/ca1>

FECHA DE CONSULTA: 30 de junio de 2014.

NOTA: Para el caso de la UAM se han sumado los Cuerpos de todas sus Unidades Académicas.

Número de Cuerpos Académicos Consolidados por Área de Conocimiento: Naturales y Exactas

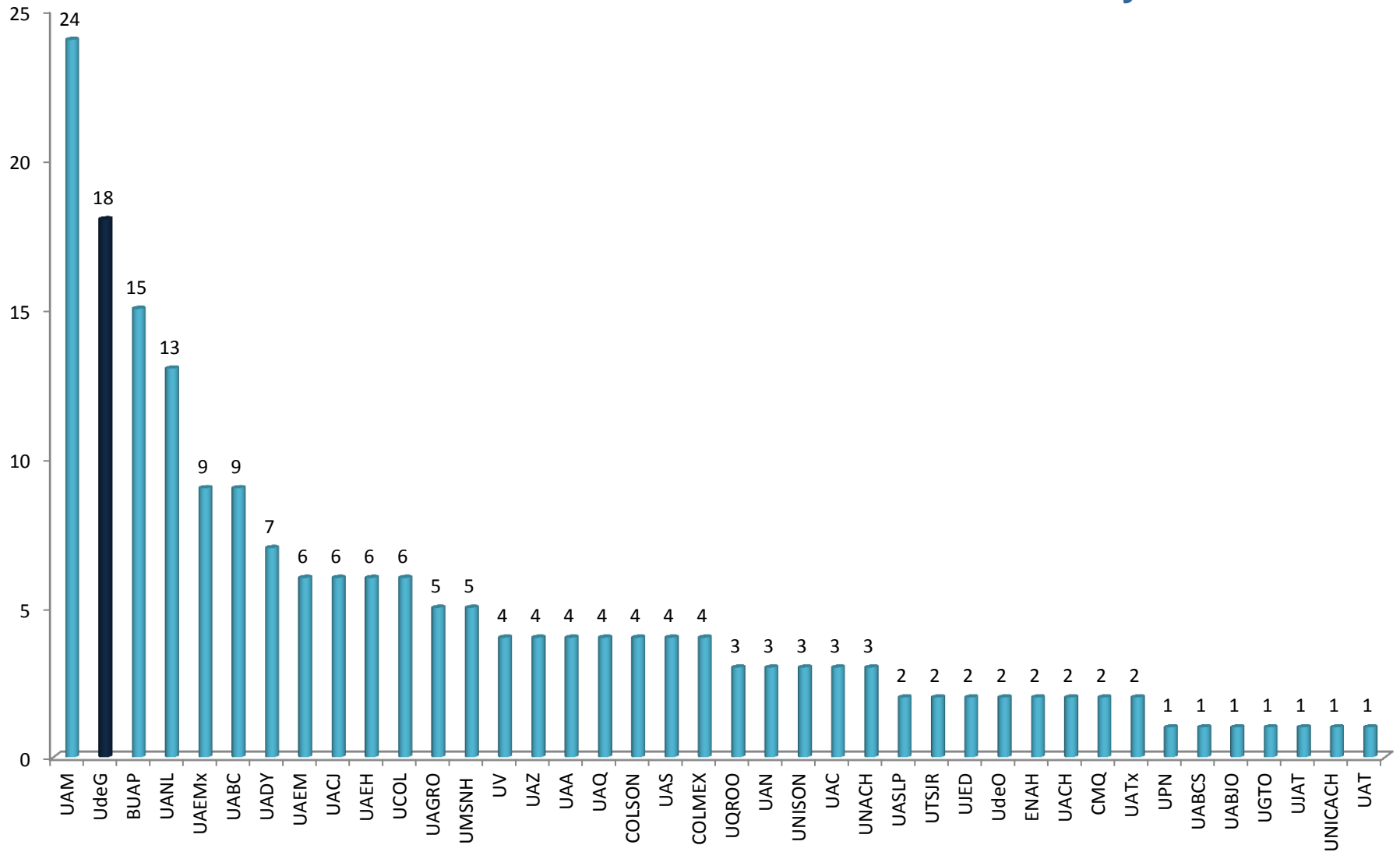


FUENTE: PRODEP <http://promep.sep.gob.mx/ca1>

FECHA DE CONSULTA: 30 de junio de 2014.

NOTA: Para el caso de la UAM se han sumado los Cuerpos de todas sus Unidades Académicas.

Número de Cuerpos Académicos Consolidados por Área de Conocimiento: Sociales y Administrativas

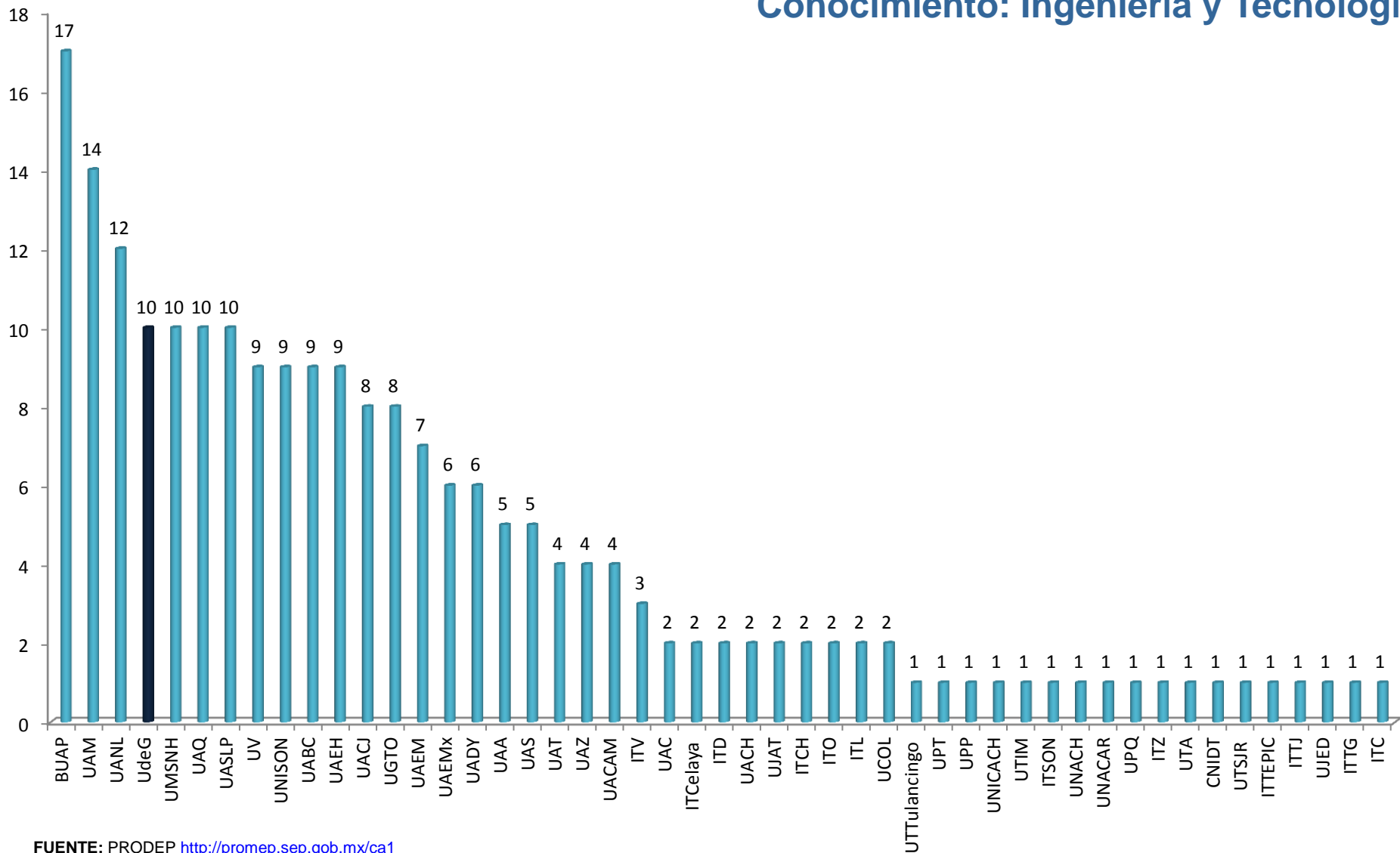


FUENTE: PRODEP <http://promep.sep.gob.mx/ca1>

FECHA DE CONSULTA: 30 de junio de 2014.

NOTA: Para el caso de la UAM se han sumado los Cuerpos de todas sus Unidades Académicas.

Número de Cuerpos Académicos Consolidados por Área de Conocimiento: Ingeniería y Tecnología

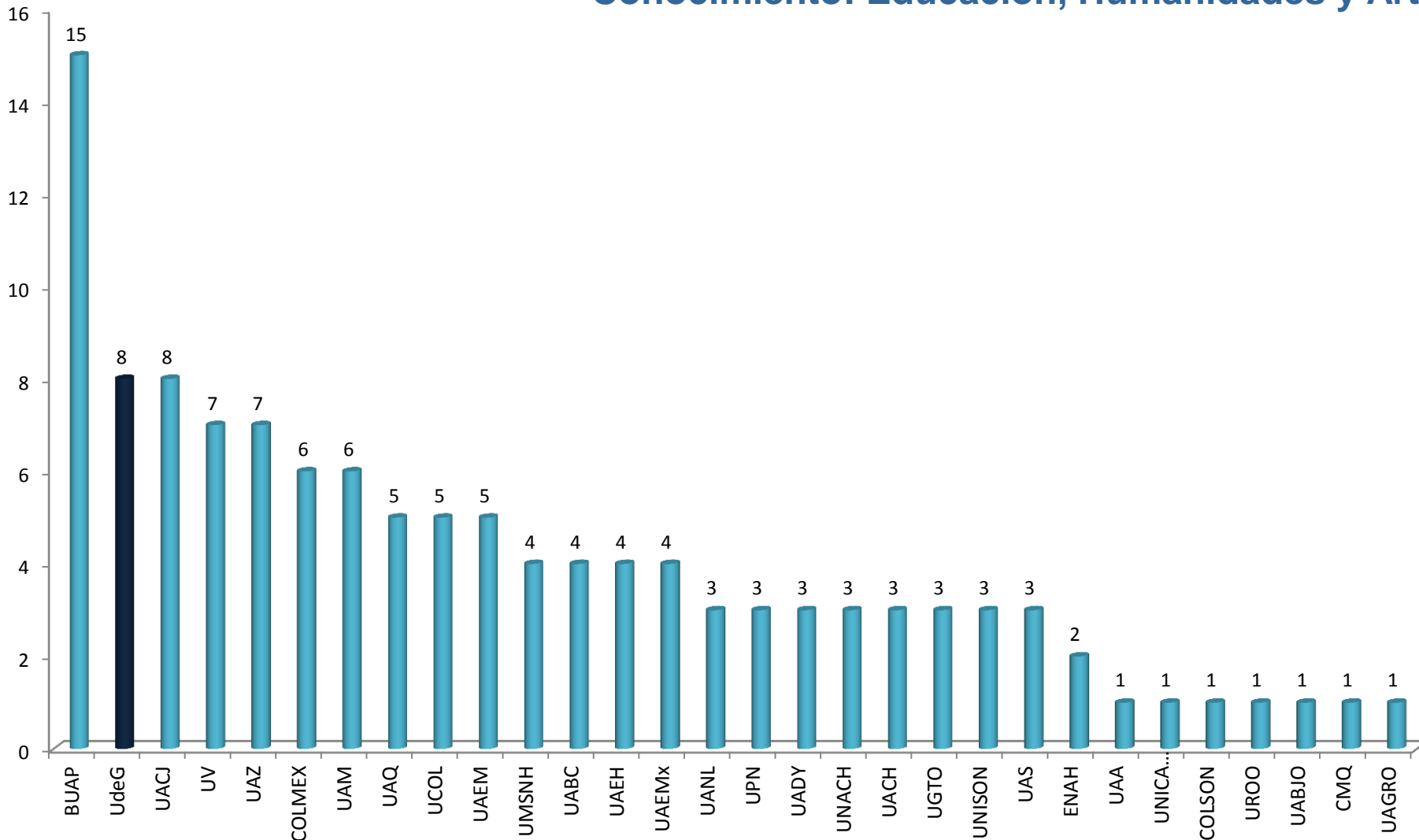


FUENTE: PRODEP <http://promep.sep.gob.mx/ca1>

FECHA DE CONSULTA: 30 de junio de 2014.

NOTA: Para el caso de la UAM se han sumado los Cuerpos de todas sus Unidades Académicas.

Número de Cuerpos Académicos Consolidados por Área de Conocimiento: Educación, Humanidades y Artes



FUENTE: PRODEP <http://promep.sep.gob.mx/ca1>

FECHA DE CONSULTA: 30 de junio de 2014.

NOTA: Para el caso de la UAM se han sumado los Cuerpos de todas sus Unidades Académicas.

Comparativos internacionales

- **QS UNIVERSITY RANKINGS: LATIN AMÉRICA**
- **SCIMAGO INSTITUTIONS RANKINGS**
- **UNIVERSITY RANKING BY ACADEMIC PERFORMANCE (URAP)**

Instituciones en el QS University rankings: Latin América

RANKING 2014	INSTITUCIÓN	PAÍS	SCORE
1	Pontificia Universidad Católica de Chile	Chile	100.0
2	Universidade de São Paulo	Brasil	98.9
3	Universidade Estadual de Campinas	Brasil	97.1
4	Universidade Federal do Rio de Janeiro	Brasil	95.5
5	Universidad de Los Andes Colombia	Colombia	94.7
6	Universidad de Chile	Chile	94.1
7	Tecnológico de Monterrey (ITESM)	México	91.4
8	Universidad Nacional Autónoma de México	México	91.0
9	Universidade Estadual Paulista “Júlio de Mesquita Filho”	Brasil	90.3
10	Universidade Federal de Minas Gerais	Brasil	87.3
10	Universidade Federal do Rio Grande Do Sul	Brasil	87.3
12	Universidad de Concepción	Chile	86.1
13	Pontificia Universidade Católica de Rio de Janeiro	Brasil	85.4
14	Universidad Nacional de Colombia	Colombia	84.6
59	Universidad de Guadalajara	México	63.0

FUENTE: QS University Rankgng <http://www.topuniversities.com/latin-american-rankings>

FECHA DE CONSULTA: 30 de junio de 2014.

Instituciones en el SCImago Institutions Rankings

Ranking Iberoamérica	Ranking Latinoamérica	Ranking nacional	Institución	País	Documentos publicados
1	1	1	Universidade de Sao Paulo	Brasil	51,283
2	-	1	Universidade de Lisboa	Portugal	20,712
3	2	1	Universidad Nacional Autónoma de México	México	20,531
4	3	2	Universidade Estadual Paulista "Julio de Mesquita Filho"	Brasil	18,666
5	-	1	Universitat de Barcelona	España	18,563
6	4	3	Universidade Estadual de Campinas	Brasil	18,111
7	5	4	Universidade Federal do Rio de Janeiro	Brasil	15,993
8	-	2	Universitat Autònoma de Barcelona	España	15,961
9	-	3	Universidad Complutense de Madrid	España	15,610
10	-	2	Universidade do Porto	Portugal	15,018
11	6	5	Universidade Federal do Rio Grande do Sul	Brasil	13,579
12	-	4	Universitat de Valencia	España	13,090
13	-	5	Universitat Politècnica de Catalunya	España	12,932
14	-	6	Universidad Autónoma de Madrid	España	12,722
15	7	1	Universidad de Buenos Aires	Argentina	12,296
16	8	6	Universidade Federal de Minas Gerais	Brasil	11,976
17	-	7	Universidad de Granada	España	11,672
18	-	8	Universidad Politecnica de Valencia	España	10,468
19	9	7	Universidade Federal de Sao Paulo	Brasil	10,032
91	47	5	Universidad de Guadalajara	México	2,391

FUENTE: SCIMAGO INSTITUTIONS RANKINGS <http://www.scimagoir.com/>

FECHA DE CONSULTA: 30 de junio de 2014.

Instituciones en el University Ranking by Academic Performance (URAP)

Ranking mundial	Universidad	País	Artículos	Citas	Documentos	Impacto en revistas	Citas en revistas	Colaboración internacional
1	Harvard University	USA	126	126	60	108	90	90
2	Johns Hopkins University	USA	119.54	124.15	57.57	107.89	86.34	74.95
3	University of Toronto	Canadá	125.87	118.97	59.94	97.48	77.86	89.26
4	Stanford University	USA	114.94	125.87	54.2	103.3	89.91	71.9
5	University of California Berkeley	USA	115.15	121.48	51.85	101.02	87.5	77.69
6	University of Oxford	Reino Unido	114.26	115.26	52.03	98.36	82.46	89.91
7	University of Washington Seattle	USA	117.15	122.52	54.96	101.6	84.58	70.55
8	University of Michigan Ann Arbor	USA	121.65	119.27	57.72	97.25	79.33	71.66
9	University of California Los Angeles	USA	114.16	120.33	55.4	96.93	80.81	72.41
10	University of Cambridge	Reino Unido	110.81	110.78	50.1	94.66	81.16	85.35
11	University of Tokyo	Japón	122.13	107.69	55.95	98.46	74.29	73.08
12	University of California San Diego	USA	106.22	110.54	50.22	94.94	78.96	68.87
13	University of Pennsylvania	USA	107.39	111.72	52.16	95.07	79.45	63.93
14	Massachusetts Institute of Technology	USA	99.26	111.25	45.41	94.96	85.58	67.5
15	University of California San Francisco	USA	98.98	111.09	48.02	99.21	83.85	61.71
16	Imperial College	Reino Unido	102.09	104.01	49.28	88.11	71.55	81.3
17	Columbia University New York	USA	104.56	108.13	49.99	90.7	75.29	66.49
18	Yale University	USA	103.62	105.66	48.65	91.78	76.27	65.03
19	University College London	Reino Unido	102.26	100.5	49.03	87.7	69.61	78.6
20	Duke University	USA	102.43	106.56	49.06	89.38	72.91	63.16
139	Universidad Nacional Autónoma de México	México	86.58	72.46	39.34	62.76	49.34	60.19
1087	Universidad de Guadalajara	México	63.18	38.45	29.4	43.08	25.64	45.31

FUENTE: URAP <http://www.urapcenter.org/>
 FECHA DE CONSULTA: 30 de junio de 2014.

Tráfico en los portales de las Universidades Públicas

- CANTIDAD DE TRÁFICO EN LOS PORTALES DE UNIVERSIDADES PÚBLICAS
- RANKING MUNDIAL LATINOAMERICANO EN WEBOMETRICS
- UNIVERSITY WEB RANKING

UNIVERSIDADES POR LA CANTIDAD DE TRÁFICO EN LOS PORTALES DE UNIVERSIDADES PÚBLICAS

Universidad	Sitio Web	Alexa
Universidad Nacional Autónoma de México	http://www.unam.mx	1,527
Universidad de Guadalajara	http://www.udg.mx	14,973
Instituto Politécnico Nacional	http://www.ipn.mx	16,045
Universidad Autónoma de Nuevo León	http://www.uanl.mx	34,673
Universidad Autónoma Metropolitana	http://www.uam.mx	23,759
Universidad de las Américas Puebla	http://www.udlap.mx	38,605
Universidad de Sonora	http://www.unison.mx	46,403
Universidad Veracruzana	http://www.uv.mx	55,644
Universidad Michoacana de San Nicolás de Hidalgo	http://www.umich.mx	78,734
Universidad Autónoma de Ciudad Juárez	http://www.uacj.mx	85,364
Universidad Autónoma de Yucatán	http://www.uady.mx	116,019
Universidad Autónoma de Nayarit	http://www.uan.mx	141,666
Universidad Autónoma del Estado de México	http://www.uaemex.mx	104,088
Universidad Autónoma del Estado de Morelos	http://www.uaem.mx	127,766
Benemérita Universidad Autónoma de Puebla	http://www.buap.mx	129,596
Universidad de Colima	http://www.ucol.mx	123,344
Universidad Autónoma de Coahuila	http://www.uadec.mx	191,281

FUENTE: Alexa. The web information company. <http://www.alexa.com>

NOTA: El rango de tráfico se basa en tres meses de tráfico de datos históricos agregados de millones de usuarios de la barra de Alexa y es una medida combinada de páginas vistas y los usuarios (entradas). Como primer paso, Alexa calcula el alcance y el número de páginas vistas para todos los sitios en la Web en una base diaria. El principal rango de tráfico Alexa se basa en la media geométrica de estas dos cantidades promedio en el tiempo (de modo que la posición de un sitio refleja tanto el número de usuarios que visitan este sitio, así como el número de páginas en el sitio desde la perspectiva de aquellos usuarios). El cambio de tres meses de duración está determinado por la comparación de la actual clasificación del sitio con su rango desde hace tres meses. Por ejemplo, el 1 de julio, el cambio de tres meses de duración que muestran la diferencia entre el rango de tráfico durante el primer trimestre del año y el rango de tráfico durante el segundo trimestre.

FECHA DE CONSULTA: 30 de junio de 2014.

IES MEXICANAS Y SU LUGAR EN EL RANKING MUNDIAL, LATINOAMERICANO Y A NIVEL NACIONAL, EN WEBOMETRICS

RANKING LATINOAMÉRICA	RANKING MUNDIAL	RANKING EN MÉXICO	UNIVERSIDAD
2	50	1	(2) Universidad Nacional Autónoma de México
15	503	2	Universidad Autónoma Metropolitana
22	678	3	Centro de Investigación y de Estudios Avanzados del IPN CINVESTAV
23	693	4	Instituto Politécnico Nacional
25	764	5	Universidad de Guadalajara
28	785	6	(1) Tecnológico de Monterrey
51	1150	7	Universidad Autónoma de Nuevo León
53	1167	8	Universidad de Colima
56	1218	9	(2) Universidad Autónoma del Estado de México
63	1309	10	Universidad Michoacana de San Nicolás de Hidalgo
66	1395	11	Benemérita Universidad Autónoma de Puebla
81	1536	12	Universidad Autónoma de Baja California
85	1600	13	Universidad de Sonora
89	1624	14	Universidad Veracruzana
90	1627	15	Universidad Iberoamericana
95	1676	16	Universidad de Guanajuato
103	1767	17	Universidad de las Américas Puebla
108	1829	18	Universidad Autónoma de San Luis Potosí
119	1964	19	ITESO Universidad Jesuita de Guadalajara
139	2146	20	Universidad Autónoma de Ciudad Juárez

FUENTE: Webometrics. El ranking mundial de Universidades en la red. <http://www.webometrics.info> .

NOTA: El objetivo del Ranking Mundial de Universidades es el de promover la iniciativas Open Access. Una de las formas más prometedoras para distribuir la producción científica de las universidades consiste en el depósito de los artículos científicos y materiales relacionados en los repositorios institucionales o por disciplinas. Con el objeto de mejorar la visibilidad de los repositorios y del uso de buenas prácticas en el desarrollo y funcionamiento de los mismos, se han aislado los datos asociados a repositorios del resto de contenidos de la web utilizando los mismos indicadores web cuantitativos que los describen. Se ha construido un directorio con aquellos repositorios con un dominio o subdominio web autónomo, que recogen artículos académicos o material relacionado que está de forma gratuita a disposición de los usuarios de internet. Se han excluido portales de revistas, sitios únicos de revistas electrónicas y la mayoría de sitios dedicados al archivado de materiales antiguos.

FECHA DE CONSULTA: 30 de junio de 2014.

IES MEXICANAS Y SU LUGAR EN EL UNIVERSITY WEB RANKING POR LA CANTIDAD DE TRÁFICO, POPULARIDAD DE LOS LINKS Y PAGE RANK

UNIVERSIDAD	POSICIÓN MÉXICO
Universidad Nacional Autónoma de México	1
Universidad Autónoma Metropolitana	2
Universidad de Guadalajara	3
Instituto Politécnico Nacional	4
Universidad de Colima	5
Universidad Autónoma de Nuevo León	6
Tecnológico de Monterrey	7
Universidad de las Américas Puebla	8
Universidad Veracruzana	9
Universidad de Sonora	10
Universidad Autónoma del Estado de México	11
Universidad del Mayab	12
Benemerita Universidad Autónoma de Puebla	13
Instituto Tecnológico y de Estudios Superiores de Occidente A.C.	14
Universidad Autónoma del Estado de Hidalgo	15
Colegio de México	16
Universidad Autónoma de Baja California	17
Universidad Iberoamericana	18
Universidad Michoacana de San Nicolás de Hidalgo	19
Universidad del Valle de México A.C.	20

FUENTE: University Web Ranking. El ranking mundial de Universidades en la red. <http://www.4icu.org/>

FECHA DE CONSULTA: 30 de junio de 2014.

Acrónimos de las instituciones

INSTITUCIÓN	ACRÓNIMO
Benemérita Universidad Autónoma de Puebla	BUAP
Universidad Estatal de Sonora	CESUES
Centro de Investigación y de Estudios Avanzados del Instituto Politécnico Nacional	CINVESTAV
El Colegio de México, A.C.	COLMEX
El Colegio Mexiquense, A.C.	CMQ
Escuela Nacional de Antropología e Historia	ENAH
Instituto Mexicano del Seguro Social	IMSS
Instituto Tecnológico de Sonora	ITSON
Instituto Tecnológico y de Estudios Superiores de Monterrey	ITESM
Instituto Politécnico Nacional	IPN
Universidad Autónoma Benito Juárez de Oaxaca	UABJO
Universidad Autónoma de Aguascalientes	UAA
Universidad Autónoma de Baja California	UABC
Universidad Autónoma de Baja California Sur	UABCS
Universidad Autónoma de Campeche	UACAM
Universidad Autónoma de Chiapas	UNACH
Universidad Autónoma de Chihuahua	UACH
Universidad Autónoma de Ciudad Juárez	UACJ
Universidad Autónoma de Coahuila	UAC
Universidad Autónoma de Guerrero	UAGRO
Universidad Autónoma de Nayarit	UAN
Universidad Autónoma de Nuevo León	UANL
Universidad Autónoma de Querétaro	UAQ
Universidad Autónoma de San Luis Potosí	UASLP
Universidad Autónoma de Sinaloa	UAS


INSTITUCIÓN	ACRÓNIMO
Universidad Autónoma de Tamaulipas	UAT
Universidad Autónoma de Tlaxcala	UATx
Universidad Autónoma de Yucatán	UADY
Universidad Autónoma de Zacatecas	UAZ
Universidad Autónoma del Carmen	UNACAR
Universidad Autónoma del Estado de Hidalgo	UAEH
Universidad Autónoma del Estado de México	UAEMx
Universidad Autónoma del Estado de Morelos	UAEM
Universidad Autónoma Metropolitana	UAM
Universidad de Ciencias y Artes de Chiapas	UNICACH
Universidad de Colima	UCOL
Universidad de Guadalajara	UdeG
Universidad de Guanajuato	UGTO
Universidad de Occidente Sinaloa	UDO
Universidad de Quintana Roo	UQROO
Universidad de Sonora	UNISON
Universidad del Istmo	ISTMO
Universidad del Mar	UMAR
Universidad del Papaloapan	UP
Universidad Juárez Autónoma de Tabasco	UJAT
Universidad de la Sierra	US
Universidad Juárez del Estado de Durango	UJED
Universidad Michoacana de San Nicolás de Hidalgo	UMSNH
Universidad Pedagógica Nacional	UPN
Universidad Veracruzana	UV
Universidad del Valle de México	UVM
Universidad Nacional Autónoma de México	UNAM



UNIVERSIDAD DE GUADALAJARA

Red Universitaria de Jalisco

VICERRECTORÍA EJECUTIVA



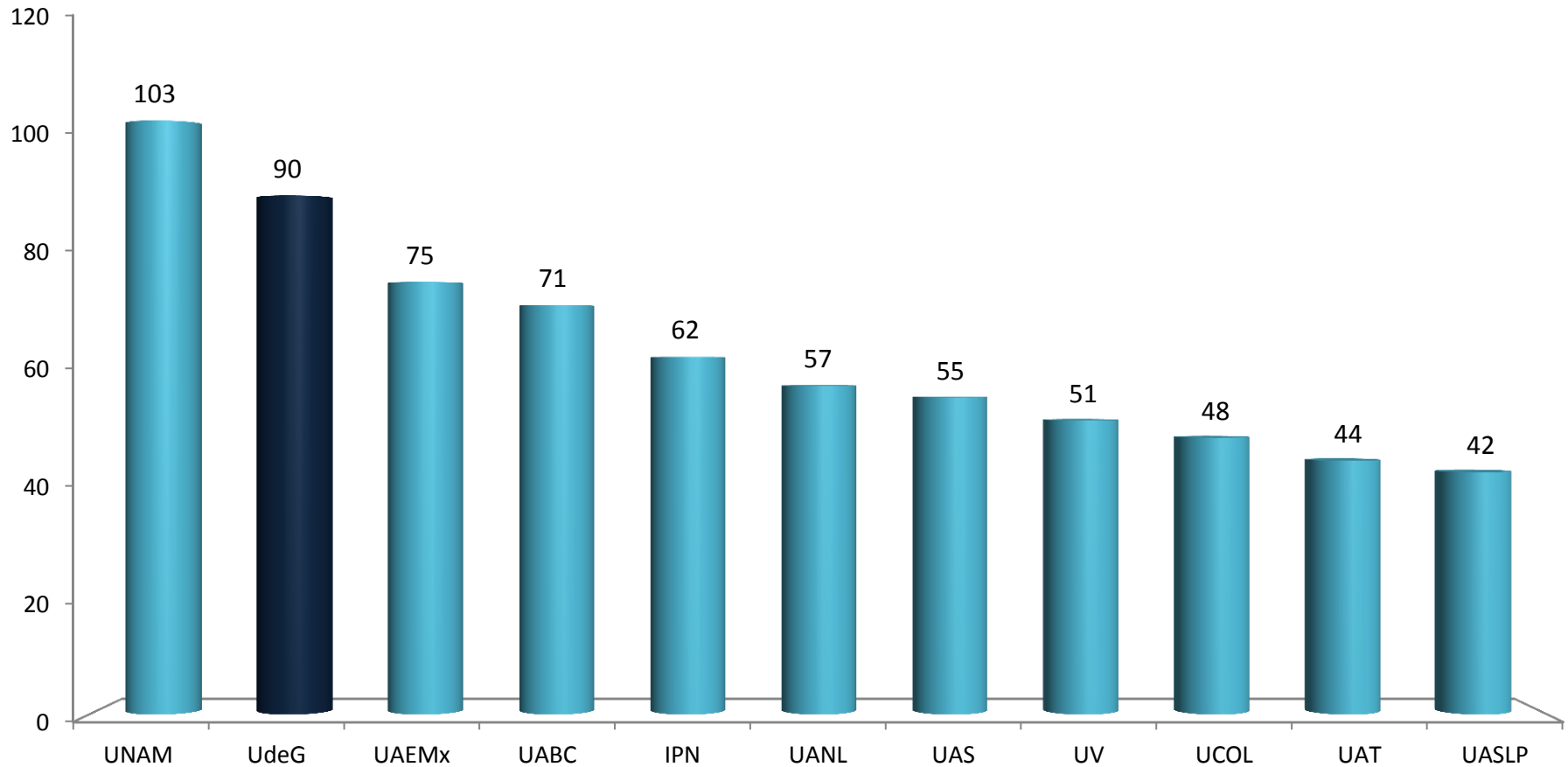
COPLADI
Coordinación General de Planeación y Desarrollo Institucional

Indicadores y Comparativos Nacionales e Internacionales Julio 2014

Competitividad Académica

- PROGRAMAS DE LICENCIATURA Y TSU ACREDITADOS
- PROGRAMAS DE LICENCIATURA Y TSU EN NIVEL 1 DE LOS CIEES
- PROGRAMAS DE POSGRADO EN PNPC
- PRODUCCIÓN CIENTÍFICA
- PLANTELES CON PRONUNCIAMIENTO FAVORABLE DEL COMITÉ DIRECTIVO DEL SNB

Universidades públicas por el número de PE acreditados (Licenciatura y TSU)



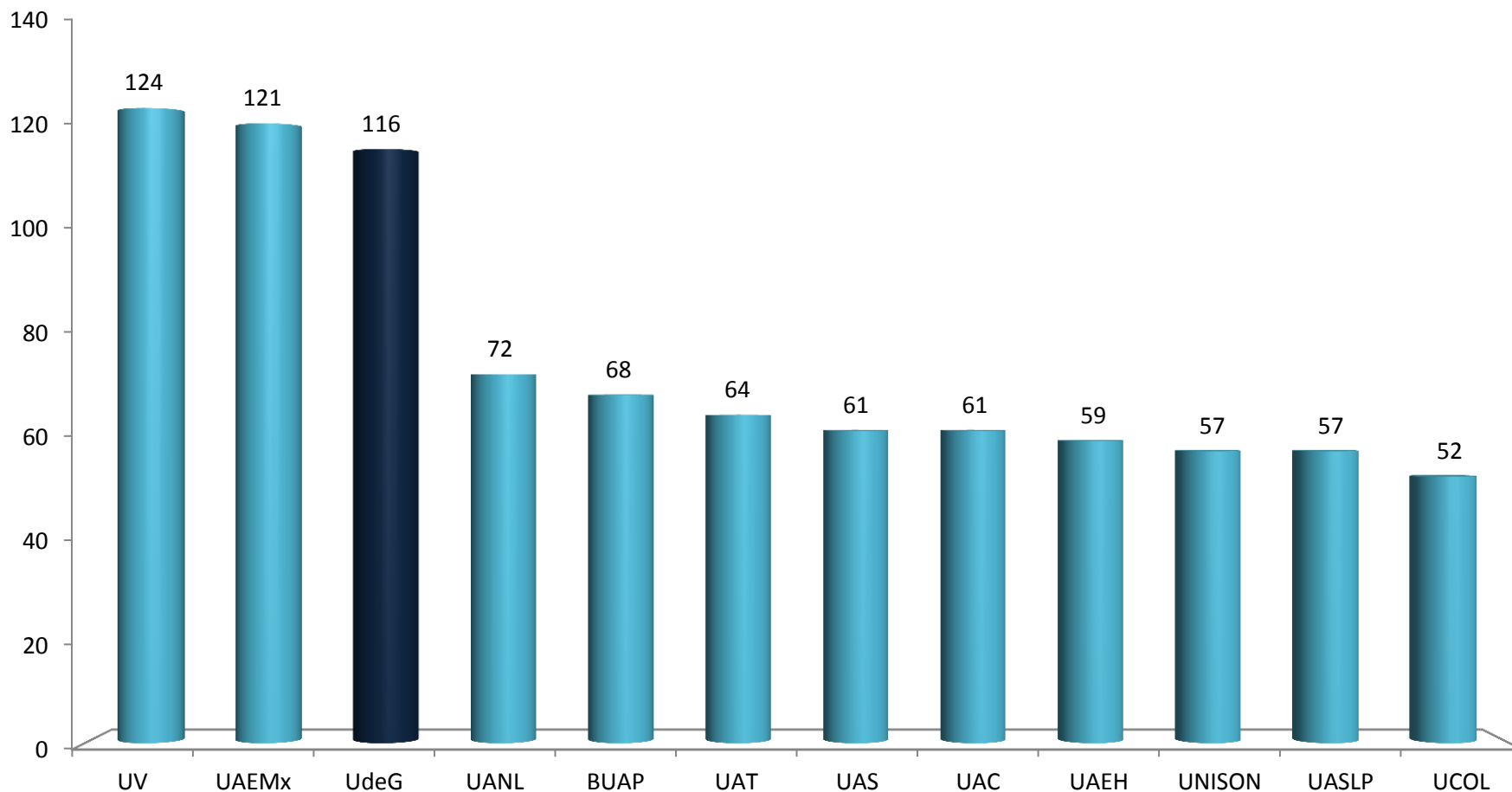
FUENTE: Consejo para la Acreditación de la Educación Superior A. C. www.copaes.org.mx/ y para el caso de la UdeG: Coordinación de Innovación Educativa y Pregrado, Coordinación General Académica de la UdeG.

FECHA DE CONSULTA: 31 de julio de 2014.

FECHA DE CORTE: Para la UdeG 31 de julio de 2014 y para el resto de universidades julio de 2014.

NOTA: En la UdeG se contabiliza 1 programas de Nivelación y 89 licenciaturas.

Universidades públicas por el número de PE de pregrado en nivel 1 de CIEES



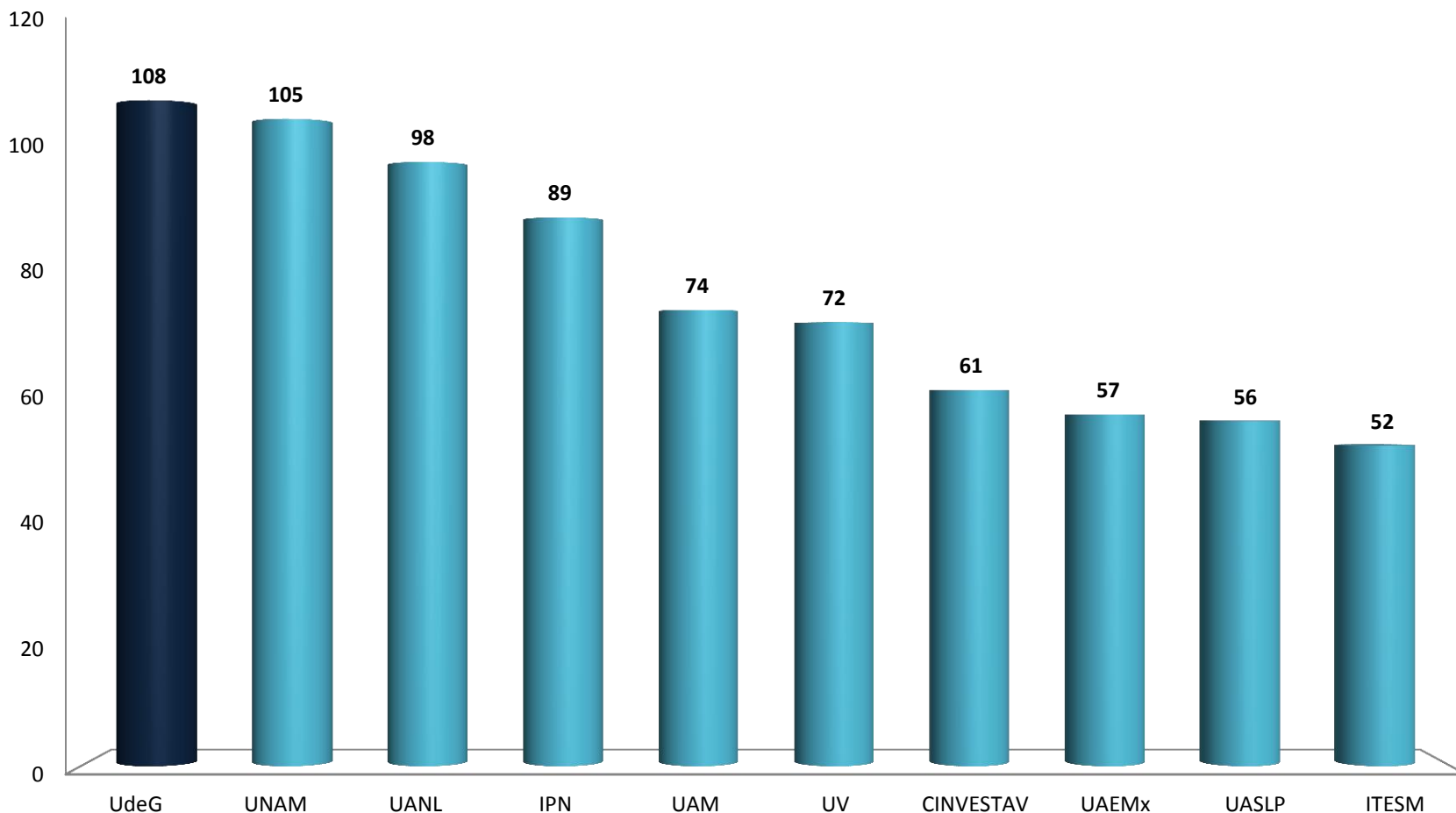
FUENTE: Comités Interinstitucionales para la Evaluación de la Educación Superior: www.ciees.edu.mx y para el caso de la UdeG: Coordinación de Innovación Educativa y Pregrado, Coordinación General Académica, de la UdeG.

FECHA DE CORTE: 31 de julio de 2014, y para la UdeG 31 de julio de 2014.

FECHA DE CONSULTA: 31 de julio de 2014.

NOTA: El número de PE en Nivel 1 de los CIEES en la UdeG es 104, excede el registrado ya que los CIEES emiten un dictamen por cada una de las orientaciones con las que cuenta cada programa educativo y por cada una de las sedes en las que se imparte.

IES por el número de PE de posgrado registrados en el Padrón Nacional de Posgrados de Calidad (PNPC)

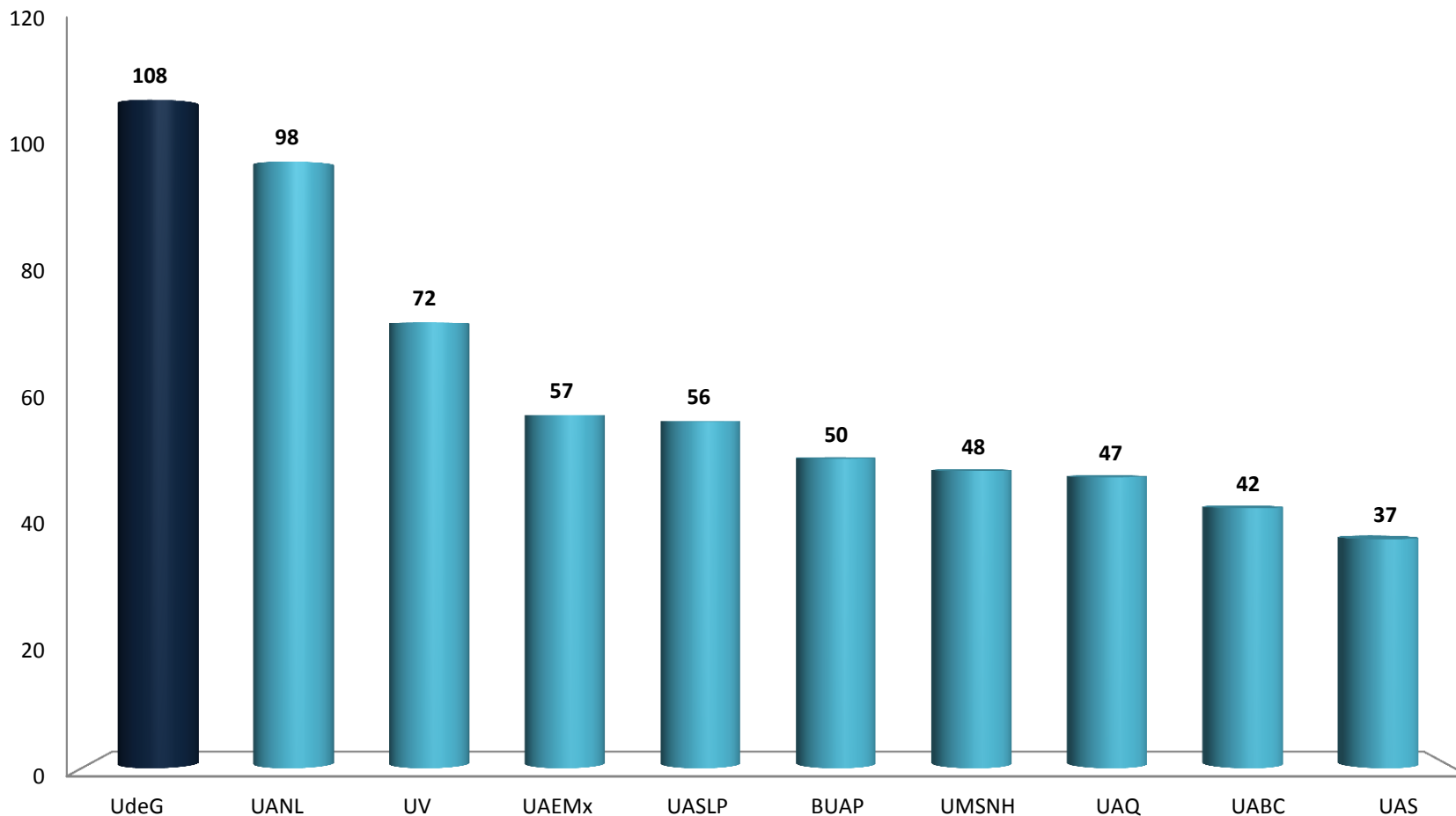


FUENTE: Coordinación de Investigación y Posgrado de la Coordinación General Académica y la página web del sistema de consulta del CONACyT

http://svrtmp.main.conacyt.mx/ConsultasPNPC/buscar_estad_padron.php

FECHA DE CONSULTA: 31 de julio de 2014.

Universidades Públicas Estatales por el número de PE de posgrado registrados en el Padrón Nacional de Posgrados de Calidad (PNPC)

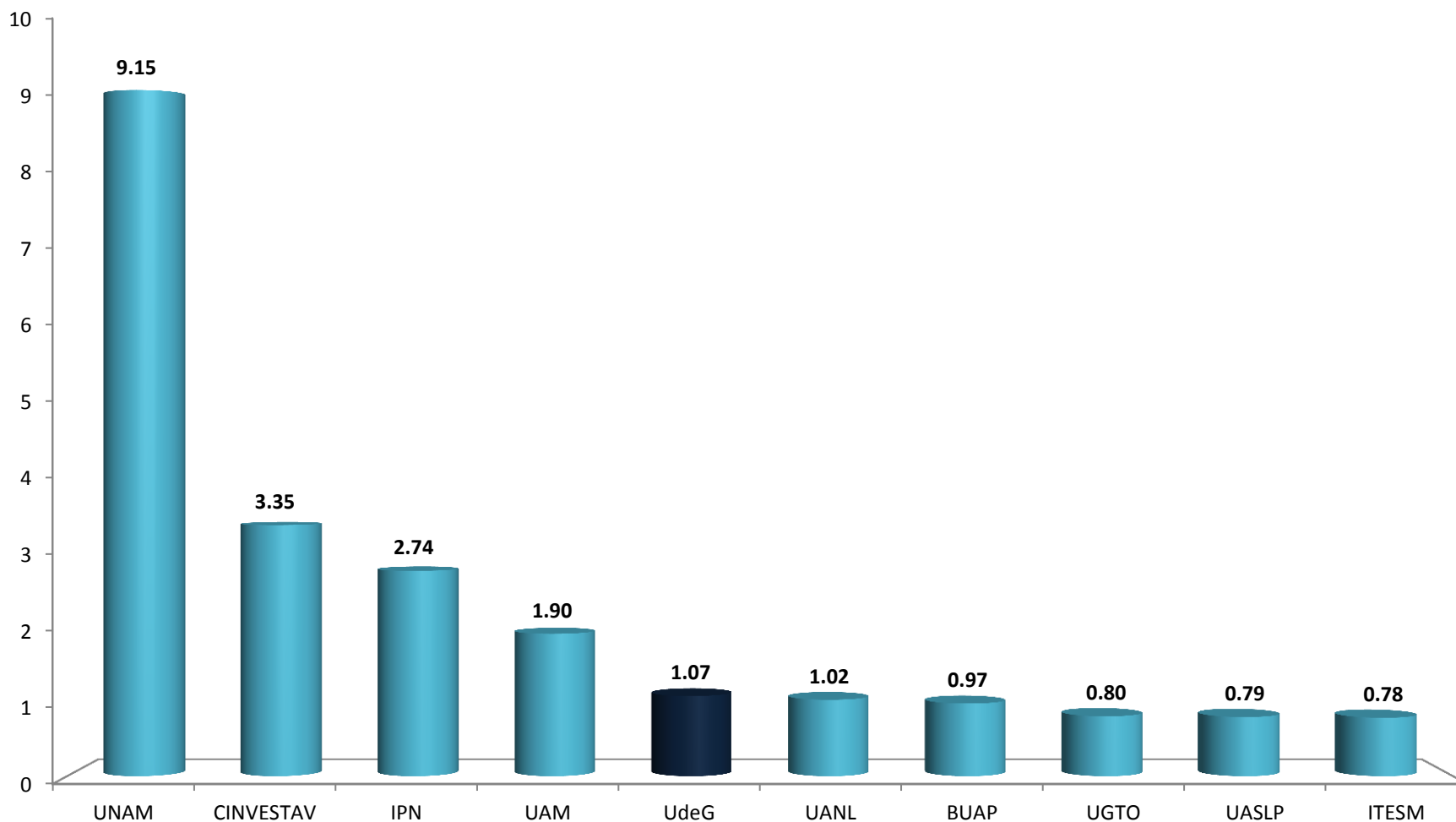


FUENTE: Coordinación de Investigación y Posgrado de la Coordinación General Académica y la página web del sistema de consulta del CONACyT

http://svrtpm.main.conacyt.mx/ConsultasPNPC/buscar_estad_padron.php

FECHA DE CONSULTA: 31 de julio de 2014.

Scimago Institutions Rankings: IES mexicanas por publicaciones en revistas científicas

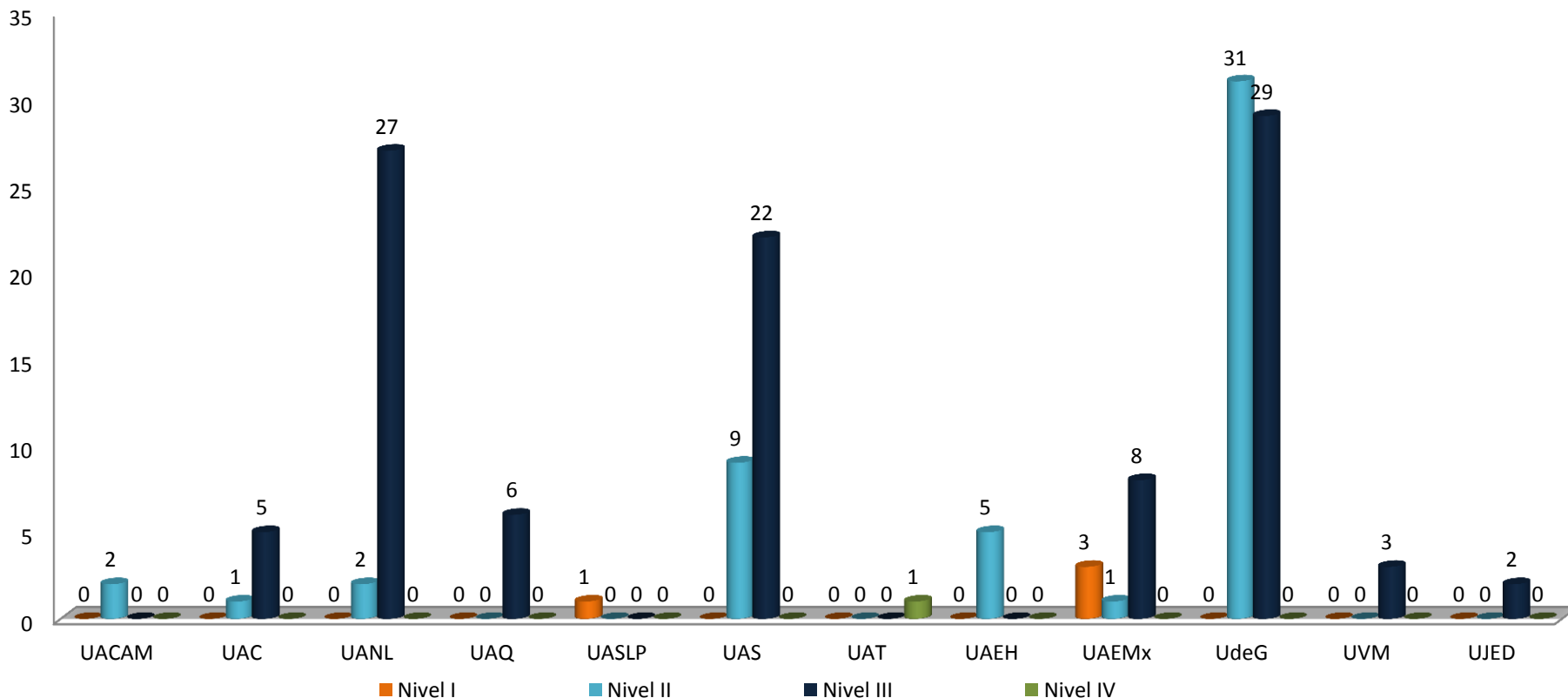


FUENTE: Scimago Institutions Rankings: <http://www.scimagoir.com/>

NOTA: Los rangos de las instituciones para cada uno de los indicadores se han normalizado en una escala de 0 a 100, con el fin de que los valores publicados de cada indicador no tengan otra función que la determinación de la posición de cada institución respecto a otras a nivel internacional, para facilitar la evaluación comparativa.

FECHA DE CONSULTA: 31 de julio de 2014.

Universidades por el número de planteles que han obtenido pronunciamiento favorable del Comité Directivo del Sistema Nacional de Bachillerato



FUENTE: Sistema Nacional de Bachillerato <http://www.copeems.mx/planteles/planteles-miembros-del-snb>

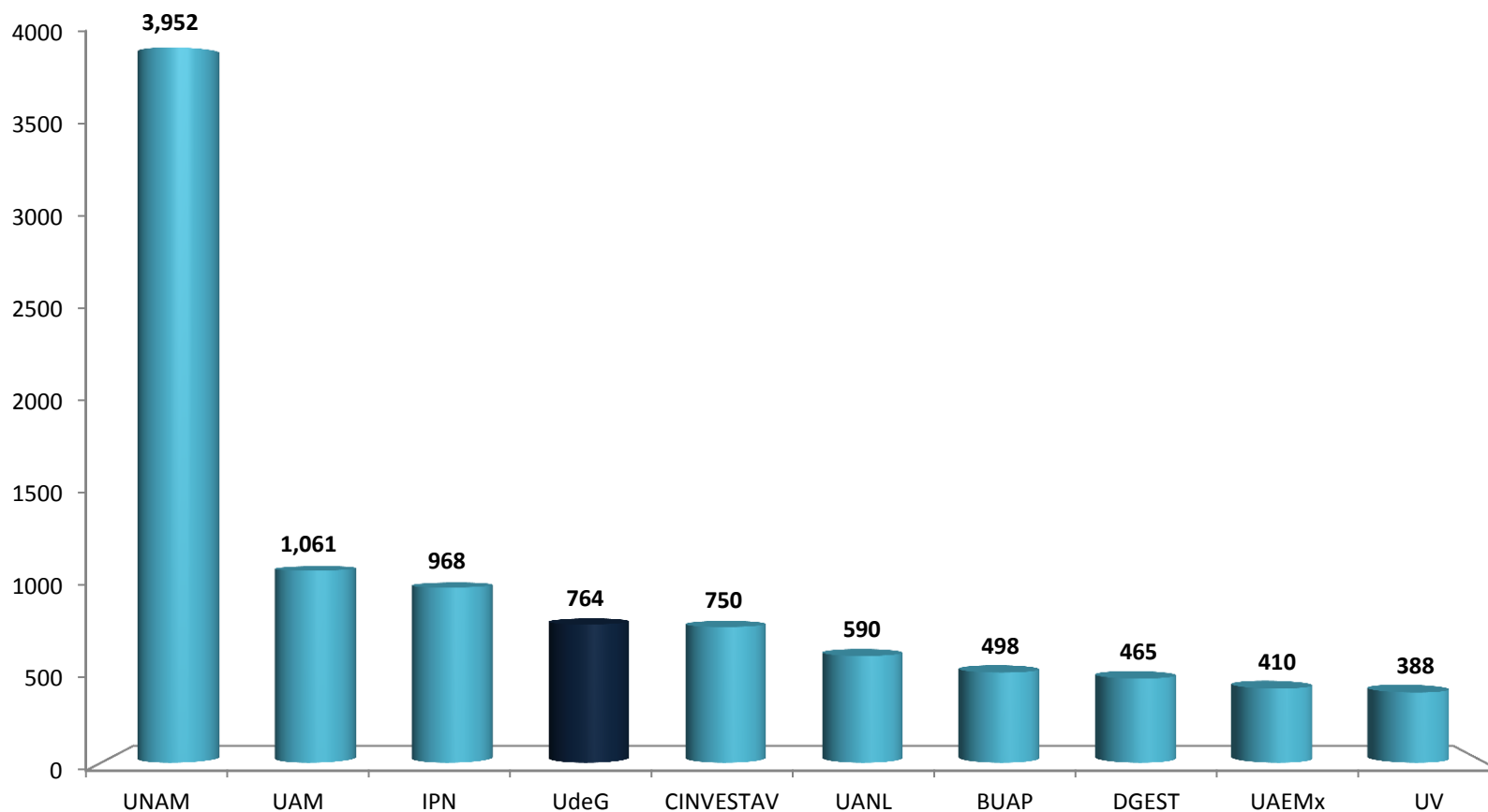
NOTA: De la UdeG **tienen pronunciamiento en nivel III** los módulos Ojuelos, San Diego de Alejandría, Unión de San Antonio y Villa Hidalgo de la escuela Preparatoria Regional de Lagos de Moreno ; los módulos San Marcos y Etzatlan de la escuela Preparatoria Regional de Ahualulco de Mercado; los módulos Jesús María y San Ignacio y la extensión Santa María del Valle de la escuela Regional de Arandas; los módulos San Miguel Hidalgo y San Patricio Melaque de la escuela Preparatoria Regional de Cihuatlán y los módulos Tizapan el Alto, Manzanilla de la Paz, Quitupan y la extensión Lázaro Cárdenas de la escuela Preparatoria Regional de Jocotepec. **Tienen pronunciamiento en nivel II** el módulo Santa Anita de la escuela Preparatoria no. 9; el módulo Matatlán de la escuela Preparatoria Regional de Zapotlanejo; el módulo Ayotlán y las extensiones San Francisco de Asís y La Ribera de la escuela Preparatoria Regional de Atotonilco; los módulos Ayutla y Tenamaxtlán y las extensiones Atengo y Sayotlán del Oro de la Preparatoria Regional de Autlán; el módulo Jamay de la Preparatoria Regional de La Barca; los módulos Cocula y Villa Corona y la extensión Buenavista de la Escuela Preparatoria Regional de San Martín de Hidalgo y los módulos Amacueca, San Gabriel y Tapalpa de la Preparatoria Regional de Sayula.

FECHA DE CONSULTA: 31 de julio de 2014.

Capacidad Académica

- **INVESTIGADORES MIEMBROS DEL SNI**
- **PORCENTAJE DE PTC ADSCRITOS EN EL SNI**
- **PTC CON PERFIL REGISTRADO EN PRODEP**
- **PORCENTAJE DE PTC CON POSGRADO QUE CUENTAN CON PERFIL DESEABLE**
- **CUERPOS ACADÉMICOS**
- **PORCENTAJE DE PTC CON POSGRADO**

IES por número de miembros en el Sistema Nacional de Investigadores



FUENTE: UdeG: Coordinación de Investigación y Posgrado de la Coordinación General Académica. Para el resto de las Universidades

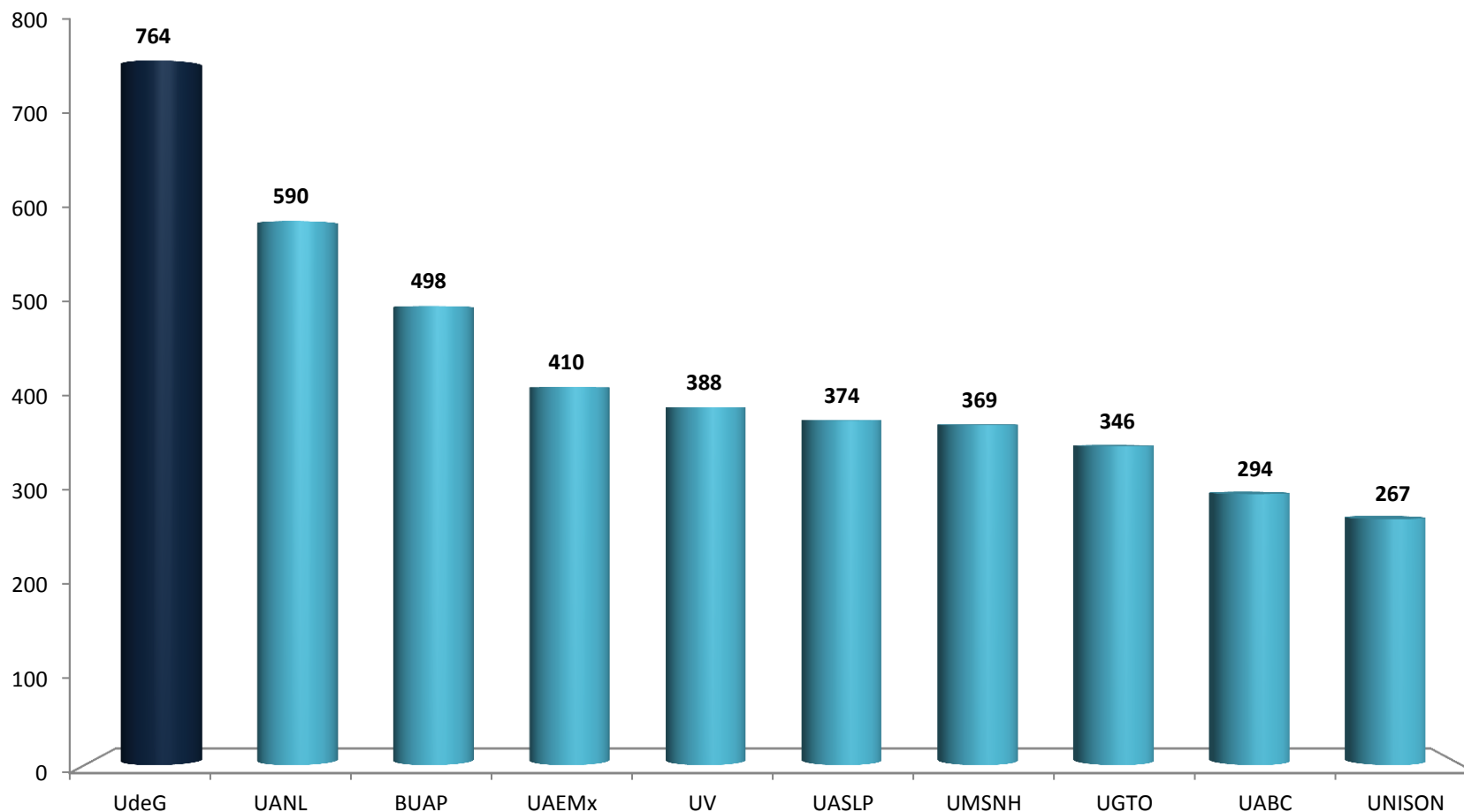
<http://www.conacyt.mx/index.php/el-conacyt/sistema-nacional-de-investigadores>

FECHA DE CORTE: Enero de 2014. Para UdeG: julio de 2014.

FECHA DE CONSULTA: 31 de julio de 2014.

NOTA: En la UdeG no están incluidos 2 miembros del Sistema Nacional de Creadores de Arte. Se toman en cuenta únicamente PTC que son miembros del SNI cuya carta de reconocimiento está con la Universidad de Guadalajara. Aunado a esto, la adscripción por CU se encuentra tal y como CONACyT la reconoce, para cambios de adscripción de CU, el investigador debe realizar un trámite de notificación, que es personal ante el CONACyT.

Universidades Públicas Estatales por número de miembros en el Sistema Nacional de Investigadores



FUENTE: UdeG: Coordinación de Investigación y Posgrado de la Coordinación General Académica. Para el resto de las Universidades

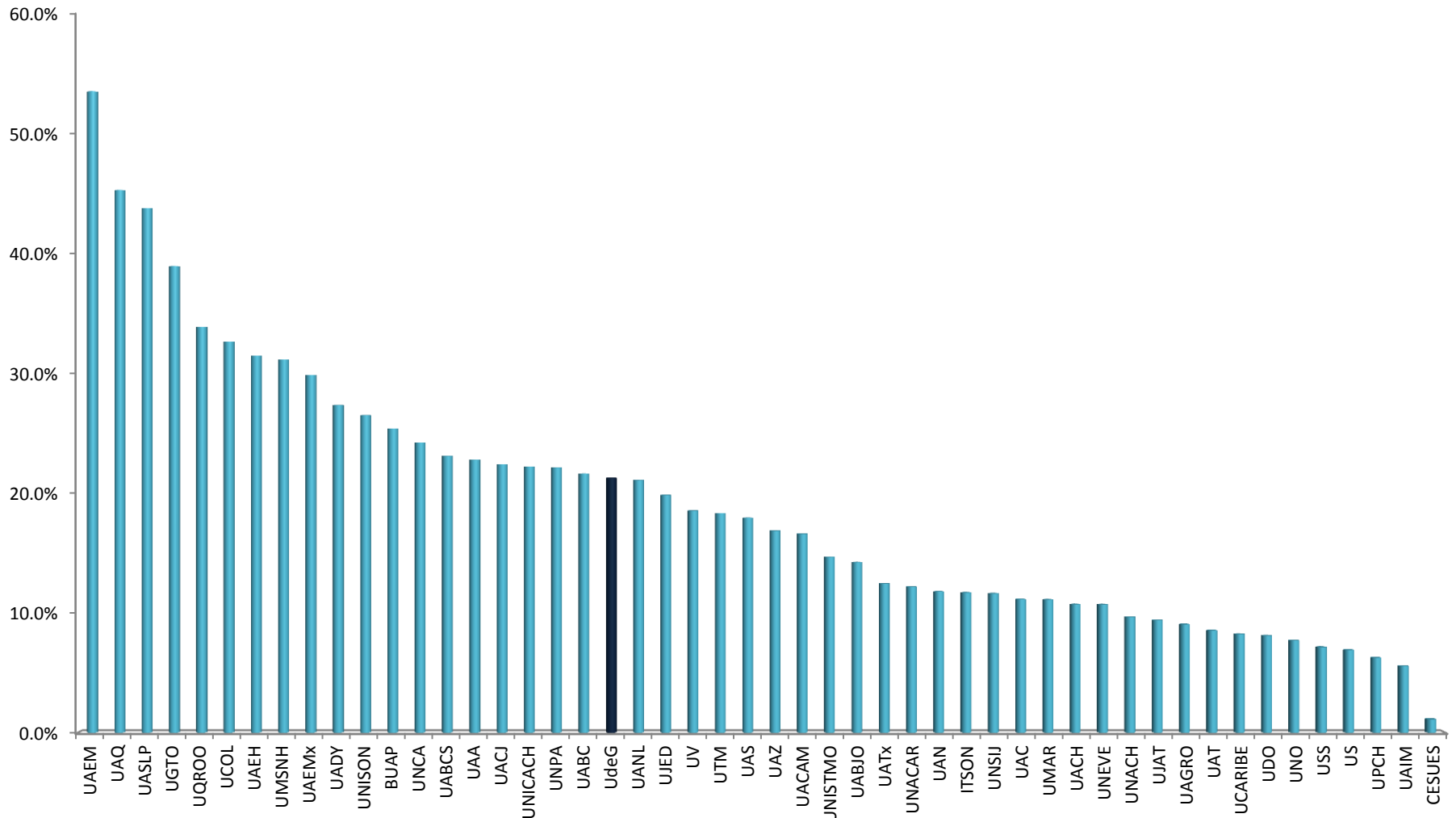
<http://www.conacyt.mx/index.php/el-conacyt/sistema-nacional-de-investigadores>

FECHA DE CORTE: Enero de 2014. Para UdeG: julio de 2014.

FECHA DE CONSULTA: 31 de julio de 2014.

NOTA: En la UdeG no están incluidos 2 miembros del Sistema Nacional de Creadores de Arte. Se toman en cuenta únicamente PTC que son miembros del SNI cuya carta de reconocimiento está con la Universidad de Guadalajara. Aunado a esto, la adscripción por CU se encuentra tal y como CONACyT la reconoce, para cambios de adscripción de CU, el investigador debe realizar un trámite de notificación, que es personal ante el CONACyT.

Porcentaje de profesores de tiempo completo adscritos en el SNI



FUENTE: Informes Trimestrales PRODEP: <http://dsa.sep.gob.mx/informetrimestral.html> y CONACyT, Investigadores vigentes enero 2014 en SNI: <http://www.conacyt.mx/index.php/el-conacyt/sistema-nacional-de-investigadores>.

FECHA DE CORTE: Para UdeG 31 de julio de 2014, para el resto de las universidades investigadores vigentes a enero de 2014 y segundo trimestre 2014 PRODEP.

Porcentaje de profesores de tiempo completo adscritos en el SNI

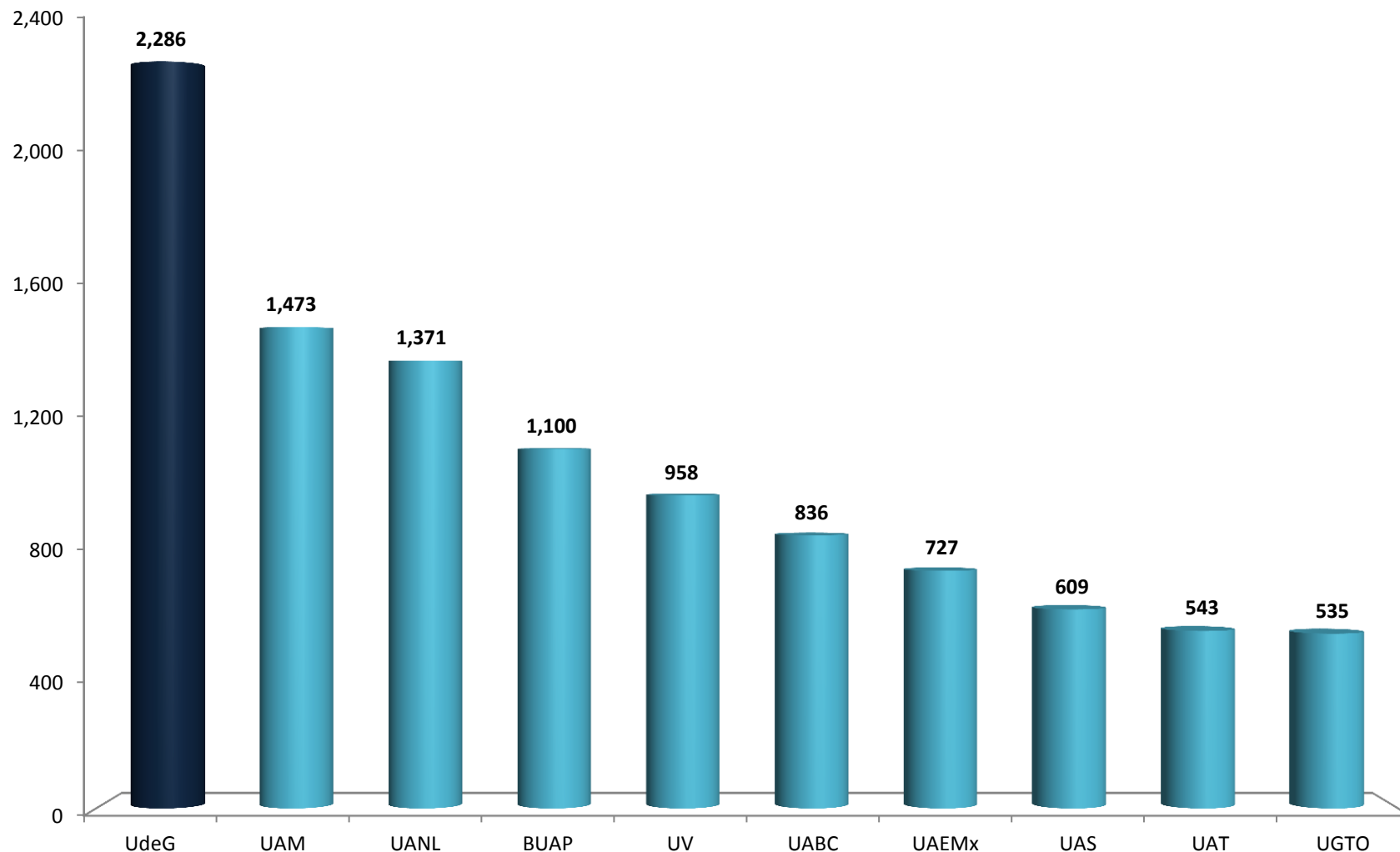
#	Siglas	Universidad	%SNI
1	UAEM	Universidad Autónoma del Estado de Morelos	53.6%
2	UAQ	Universidad Autónoma de Querétaro	45.4%
3	UASLP	Universidad Autónoma de San Luis Potosí	43.8%
4	UGTO	Universidad de Guanajuato	39.0%
5	UQROO	Universidad de Quintana Roo	33.9%
6	UCOL	Universidad de Colima	32.7%
7	UAEH	Universidad Autónoma del Estado de Hidalgo	31.5%
8	UMSNH	Universidad Michoacana de San Nicolás de Hidalgo	31.2%
9	UAEMx	Universidad Autónoma del Estado de México	29.9%
10	UADY	Universidad Autónoma de Yucatán	27.4%
11	UNISON	Universidad de Sonora	26.5%
12	BUAP	Benemérita Universidad Autónoma de Puebla	25.4%
13	UNCA	Universidad de la Cañada	24.2%
14	UABCS	Universidad Autónoma de Baja California Sur	23.1%
15	UAA	Universidad Autónoma de Aguascalientes	22.8%
16	UACJ	Universidad Autónoma de Ciudad Juárez	22.4%
17	UNICACH	Universidad de Ciencias y Artes de Chiapas	22.2%
18	UNPA	Universidad del Papaloapan	22.1%
19	UABC	Universidad Autónoma de Baja California	21.6%
20	UdeG	Universidad de Guadalajara	21.3%
21	UANL	Universidad Autónoma de Nuevo León	21.1%
22	UJED	Universidad Juárez del Estado de Durango	19.8%
23	UV	Universidad Veracruzana	18.5%
24	UTM	Universidad Tecnológica de la Mixteca	18.3%
25	UAS	Universidad Autónoma de Sinaloa	17.9%
26	UAZ	Universidad Autónoma de Zacatecas	16.9%
27	UACAM	Universidad Autónoma de Campeche	16.6%
28	UNISTMO	Universidad del Istmo	14.7%
29	UABJO	Universidad Autónoma Benito Juárez de Oaxaca	14.2%
30	UATx	Universidad Autónoma de Tlaxcala	12.5%

#	Siglas	Universidad	%SNI
31	UNACAR	Universidad Autónoma del Carmen	12.2%
32	UAN	Universidad Autónoma de Nayarit	11.8%
33	ITSON	Instituto Tecnológico de Sonora	11.7%
34	UNSIJ	Universidad de la Sierra Juárez	11.6%
35	UAC	Universidad Autónoma de Coahuila	11.1%
36	UMAR	Universidad del Mar	11.1%
37	UACH	Universidad Autónoma de Chihuahua	10.7%
38	UNEVE	Universidad Estatal del Valle de Ecatepec	10.7%
39	UNACH	Universidad Autónoma de Chiapas	9.7%
40	UJAT	Universidad Juárez Autónoma de Tabasco	9.4%
41	UAGRO	Universidad Autónoma de Guerrero	9.0%
42	UAT	Universidad Autónoma de Tamaulipas	8.5%
43	UCARIBE	Universidad del Caribe	8.2%
44	UDO	Universidad de Occidente	8.1%
45	UNO	Universidad de Oriente	7.7%
46	USS	Universidad de la Sierra Sur	7.1%
47	US	Universidad de la Sierra	6.9%
48	UPCH	Universidad Popular de la Chontalpa	6.3%
49	UAIM	Universidad Autónoma Indígena de México	5.6%
50	CESUES	Universidad Estatal de Sonora	1.1%

FUENTE: Informes Trimestrales PRODEP: <http://dsa.sep.gob.mx/informetrimstral.html> y CONACyT, Investigadores vigentes enero 2014 en SNI: <http://www.conacyt.mx/index.php/el-conacyt/sistema-nacional-de-investigadores>.

FECHA DE CORTE: Para UdeG 31 de julio de 2014, para el resto de las universidades investigadores vigentes a enero de 2014 y segundo trimestre 2014 PRODEP.

Universidades Públicas por el número de profesores con perfil PRODEP

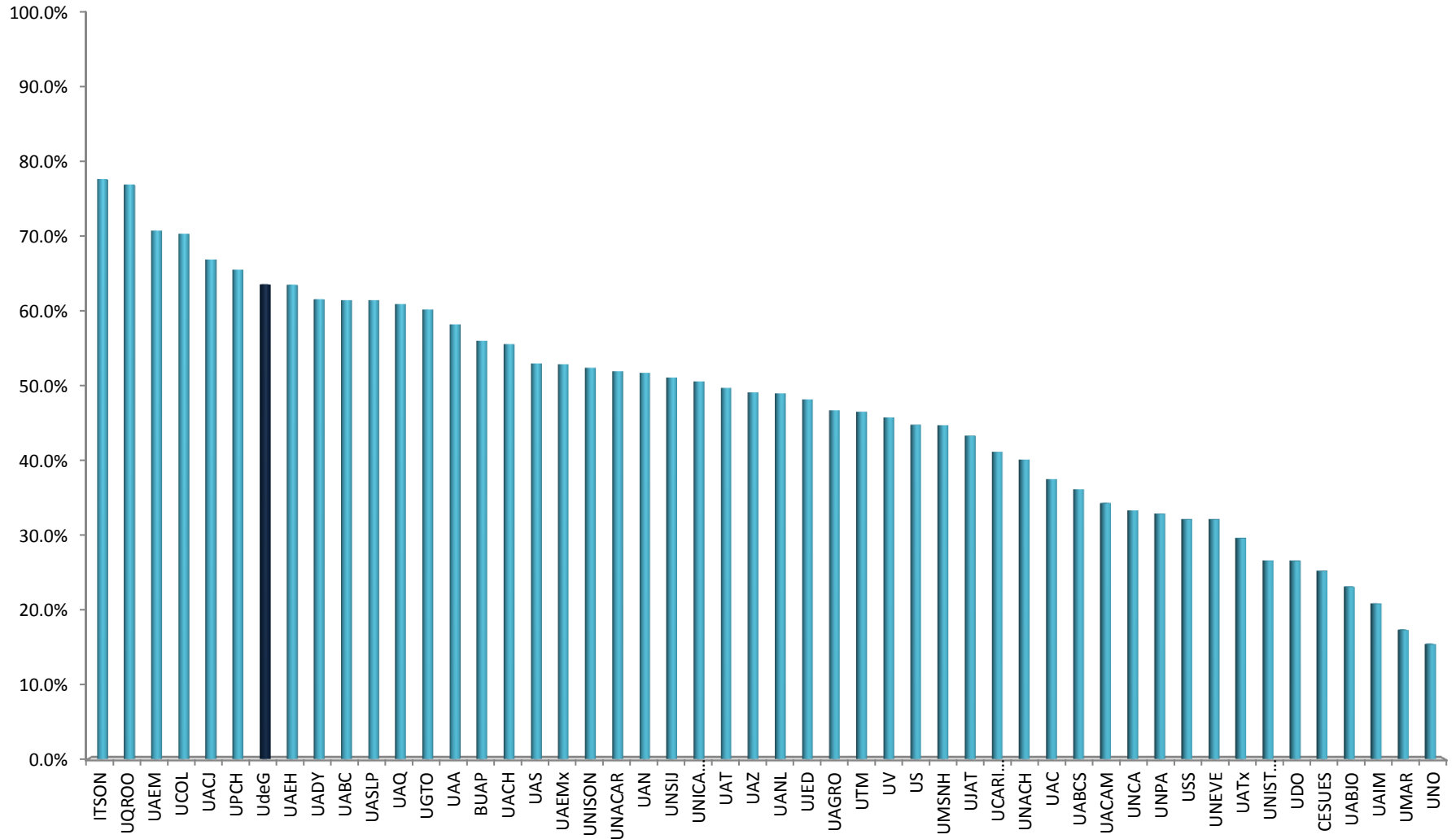


FUENTE: Para UdeG, UMEFORA, para el resto de las universidades informes trimestrales PRODEP. <http://dsa.sep.gob.mx/informetrimestral.html>

FECHA DE CORTE: Para UdeG 31 de julio de 2014, para el resto de las universidades segundo trimestre 2014.

FECHA DE CONSULTA: 31 de julio de 2014.

Porcentaje de profesores de tiempo completo con perfil PRODEP



FUENTE: Para UdeG UMEFORA, para el resto de las universidades informes trimestrales PRODEP. <http://dsa.sep.gob.mx/informetrimestral.html> .

FECHA DE CORTE: Para UdeG 31 de julio de 2014, para el resto de las universidades segundo trimestre 2014.

FECHA DE CONSULTA: 31 de julio de 2014.

Porcentaje de profesores de tiempo completo con perfil PRODEP

#	Siglas	Universidad	%Perfil
1	ITSON	Instituto Tecnológico de Sonora	77.7%
2	UQROO	Universidad de Quintana Roo	77.0%
3	UAEM	Universidad Autónoma del Estado de Morelos	70.9%
4	UCOL	Universidad de Colima	70.4%
5	UACJ	Universidad Autónoma de Ciudad Juárez	67.0%
6	UPCH	Universidad Popular de la Chontalpa	65.6%
7	UdeG	Universidad de Guadalajara	63.7%
8	UAEH	Universidad Autónoma del Estado de Hidalgo	63.6%
9	UADY	Universidad Autónoma de Yucatán	61.7%
10	UABC	Universidad Autónoma de Baja California	61.6%
11	UASLP	Universidad Autónoma de San Luis Potosí	61.5%
12	UAQ	Universidad Autónoma de Querétaro	61.0%
13	UGTO	Universidad de Guanajuato	60.3%
14	UAA	Universidad Autónoma de Aguascalientes	58.3%
15	BUAP	Benemérita Universidad Autónoma de Puebla	56.1%
16	UACH	Universidad Autónoma de Chihuahua	55.6%
17	UAS	Universidad Autónoma de Sinaloa	53.0%
18	UAEMx	Universidad Autónoma del Estado de México	53.0%
19	UNISON	Universidad de Sonora	52.5%
20	UNACAR	Universidad Autónoma del Carmen	52.0%
21	UAN	Universidad Autónoma de Nayarit	51.8%
22	UNSIJ	Universidad de la Sierra Juárez	51.2%
23	UNICACH	Universidad de Ciencias y Artes de Chiapas	50.6%
24	UAT	Universidad Autónoma de Tamaulipas	49.8%
25	UAZ	Universidad Autónoma de Zacatecas	49.2%
26	UANL	Universidad Autónoma de Nuevo León	49.0%
27	UJED	Universidad Juárez del Estado de Durango	48.2%
28	UAGRO	Universidad Autónoma de Guerrero	46.8%
29	UTM	Universidad Tecnológica de la Mixteca	46.6%
30	UV	Universidad Veracruzana	45.8%

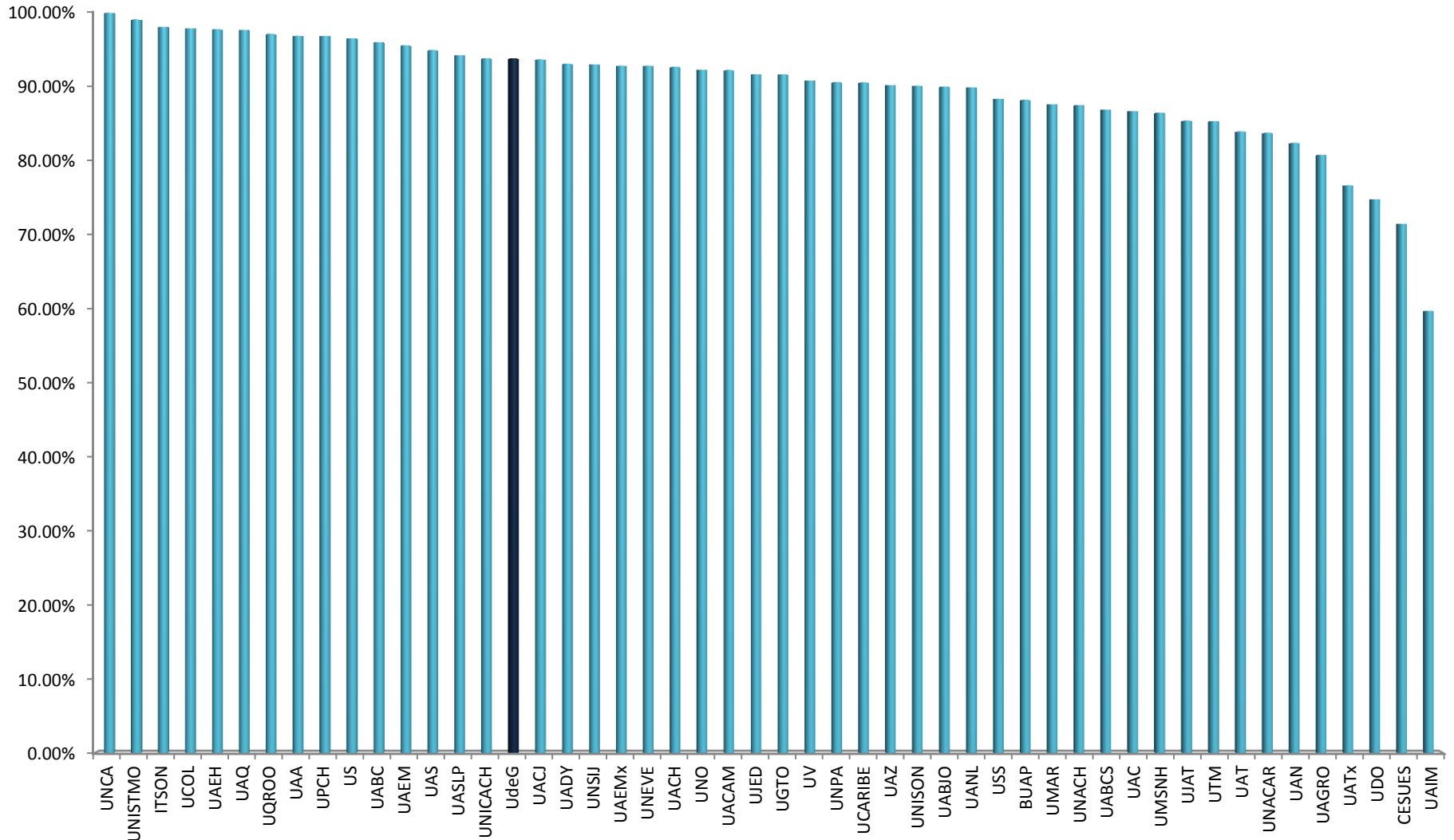
#	Siglas	Universidad	%Perfil
31	US	Universidad de la Sierra	44.8%
32	UMSNH	Universidad Michoacana de San Nicolás de Hidalgo	44.8%
33	UJAT	Universidad Juárez Autónoma de Tabasco	43.4%
34	UCARIBE	Universidad del Caribe	41.2%
35	UNACH	Universidad Autónoma de Chiapas	40.1%
36	UAC	Universidad Autónoma de Coahuila	37.5%
37	UABCS	Universidad Autónoma de Baja California Sur	36.2%
38	UACAM	Universidad Autónoma de Campeche	34.3%
39	UNCA	Universidad de la Cañada	33.3%
40	UNPA	Universidad del Papaloapan	32.9%
41	USS	Universidad de la Sierra Sur	32.1%
42	UNEVE	Universidad Estatal del Valle de Ecatepec	32.1%
43	UATx	Universidad Autónoma de Tlaxcala	29.6%
44	UNISTMO	Universidad del Istmo	26.6%
45	UDO	Universidad de Occidente	26.6%
46	CESUES	Universidad Estatal de Sonora	25.2%
47	UABJO	Universidad Autónoma Benito Juárez de Oaxaca	23.1%
48	UAIM	Universidad Autónoma Indígena de México	20.8%
49	UMAR	Universidad del Mar	17.3%
50	UNO	Universidad de Oriente	15.4%

FUENTE: Para UdeG UMEFORA, para el resto de las universidades informes trimestrales PRODEP. <http://dsa.sep.gob.mx/informetrimestral.html> .

FECHA DE CORTE: Para UdeG 31 de julio de 2014, para el resto de las universidades segundo trimestre 2014.

FECHA DE CONSULTA: 31 de julio de 2014.

Porcentaje de profesores de tiempo completo con posgrado



FUENTE: Para UdeG UMEFORA, para el resto de las universidades informes trimestrales PRODEP. <http://dsa.sep.gob.mx/informetrimestral.html>.

FECHA DE CORTE: Para UdeG 31 de julio de 2014, para el resto de las universidades segundo trimestre 2014.

FECHA DE CONSULTA: 31 de julio de 2014.

Porcentaje de profesores de tiempo completo con posgrado

No.	Siglas	Institución	% Posg
1	UNCA	Universidad de la Cañada	100.0%
2	UNISTMO	Universidad del Istmo	99.1%
3	ITSON	Instituto Tecnológico de Sonora	98.1%
4	UCOL	Universidad de Colima	97.9%
5	UAEH	Universidad Autónoma del Estado de Hidalgo	97.8%
6	UAQ	Universidad Autónoma de Querétaro	97.7%
7	UQROO	Universidad de Quintana Roo	97.1%
8	UAA	Universidad Autónoma de Aguascalientes	96.9%
9	UPCH	Universidad Popular de la Chontalpa	96.9%
10	US	Universidad de la Sierra	96.6%
11	UABC	Universidad Autónoma de Baja California	96.0%
12	UAEM	Universidad Autónoma del Estado de Morelos	95.6%
13	UAS	Universidad Autónoma de Sinaloa	94.9%
14	UASLP	Universidad Autónoma de San Luis Potosí	94.3%
15	UNICACH	Universidad de Ciencias y Artes de Chiapas	93.8%
16	UdeG	Universidad de Guadalajara	93.8%
17	UACJ	Universidad Autónoma de Ciudad Juárez	93.7%
18	UADY	Universidad Autónoma de Yucatán	93.1%
19	UNSIJ	Universidad de la Sierra Juárez	93.0%
20	UAEMx	Universidad Autónoma del Estado de México	92.9%
21	UNEVE	Universidad Estatal del Valle de Ecatepec	92.9%
22	UACH	Universidad Autónoma de Chihuahua	92.7%
23	UNO	Universidad de Oriente	92.3%
24	UACAM	Universidad Autónoma de Campeche	92.3%
25	UJED	Universidad Juárez del Estado de Durango	91.7%
26	UGTO	Universidad de Guanajuato	91.7%
27	UV	Universidad Veracruzana	90.9%
28	UNPA	Universidad del Papaloapan	90.6%
29	UCARIBE	Universidad del Caribe	90.6%
30	UAZ	Universidad Autónoma de Zacatecas	90.3%

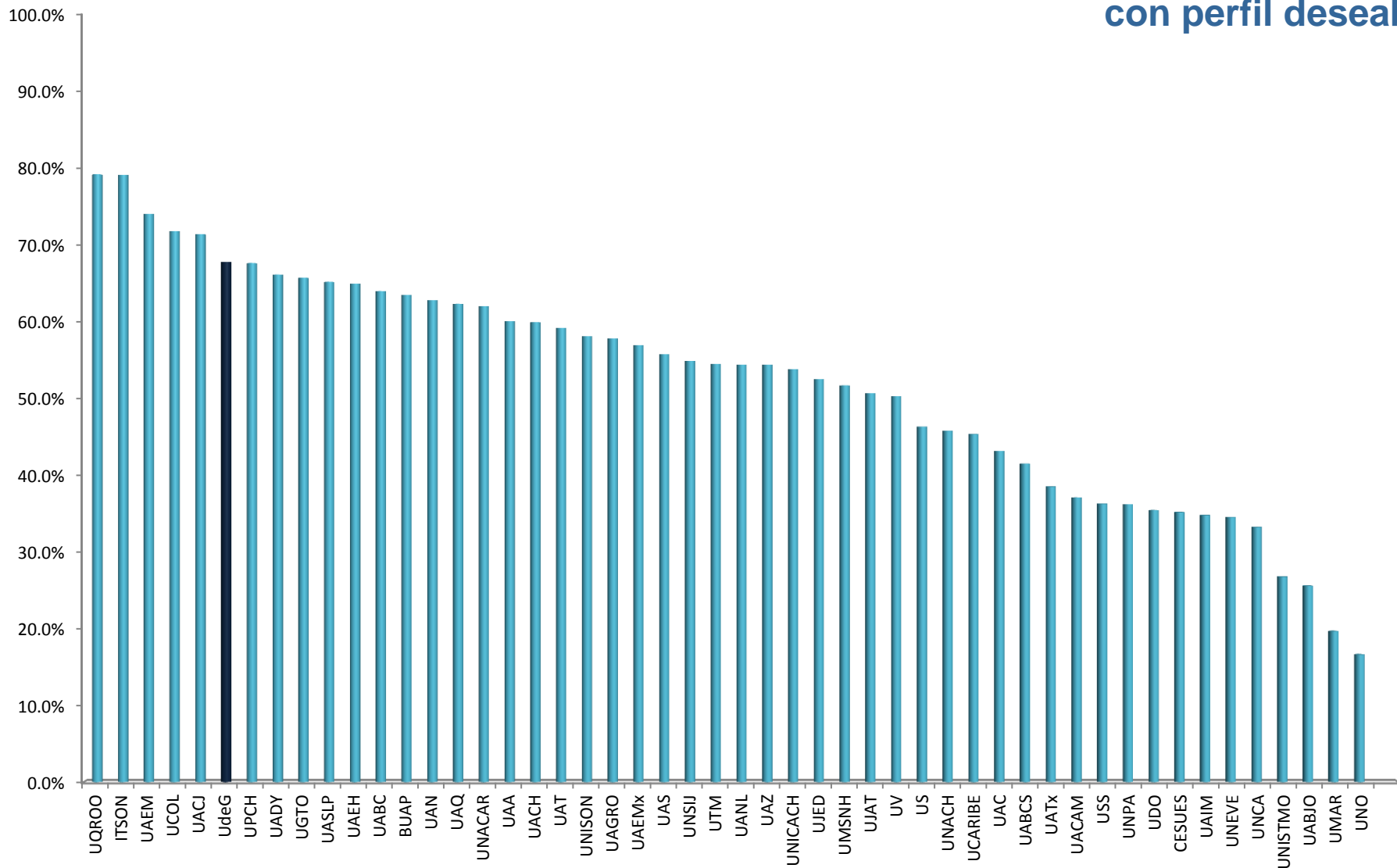
#	Siglas	Universidad	%Posg
31	UNISON	Universidad de Sonora	90.2%
32	UABJO	Universidad Autónoma Benito Juárez de Oaxaca	90.0%
33	UANL	Universidad Autónoma de Nuevo León	89.9%
34	USS	Universidad de la Sierra Sur	88.4%
35	BUAP	Benemérita Universidad Autónoma de Puebla	88.2%
36	UMAR	Universidad del Mar	87.7%
37	UNACH	Universidad Autónoma de Chiapas	87.5%
38	UABCS	Universidad Autónoma de Baja California Sur	86.9%
39	UAC	Universidad Autónoma de Coahuila	86.7%
40	UMSNH	Universidad Michoacana de San Nicolás de Hidalgo	86.5%
41	UJAT	Universidad Juárez Autónoma de Tabasco	85.4%
42	UTM	Universidad Tecnológica de la Mixteca	85.3%
43	UAT	Universidad Autónoma de Tamaulipas	84.0%
44	UNACAR	Universidad Autónoma del Carmen	83.8%
45	UAN	Universidad Autónoma de Nayarit	82.4%
46	UAGRO	Universidad Autónoma de Guerrero	80.8%
47	UATx	Universidad Autónoma de Tlaxcala	76.7%
48	UDO	Universidad de Occidente	74.8%
49	CESUES	Universidad Estatal de Sonora	71.5%
50	UAIM	Universidad Autónoma Indígena de México	59.7%

FUENTE: Para UdeG UMEFORA, para el resto de las universidades informes trimestrales PRODEP. <http://dsa.sep.gob.mx/informetrimestral.html>.

FECHA DE CORTE: Para UdeG 31 de julio de 2014, para el resto de las universidades segundo trimestre 2014.

FECHA DE CONSULTA: 31 de julio de 2014.

Porcentaje de profesores de tiempo completo con posgrado que cuentan con perfil deseable



FUENTE: Para UdeG UMEFORA, para el resto de las universidades informes trimestrales PRODEP. <http://dsa.sep.gob.mx/informetrimestral.html>.

FECHA DE CORTE: Para UdeG 31 de julio de 2014, para el resto de las universidades segundo trimestre 2014.

FECHA DE CONSULTA: 31 de julio de 2014.

Porcentaje de profesores de tiempo completo con posgrado que cuentan con perfil deseable

#	Siglas	Universidad	%Perf
1	UQROO	Universidad de Quintana Roo	79.3%
2	ITSON	Instituto Tecnológico de Sonora	79.2%
3	UAEM	Universidad Autónoma del Estado de Morelos	74.2%
4	UCOL	Universidad de Colima	71.9%
5	UACJ	Universidad Autónoma de Ciudad Juárez	71.5%
6	UdeG	Universidad de Guadalajara	67.9%
7	UPCH	Universidad Popular de la Chontalpa	67.7%
8	UADY	Universidad Autónoma de Yucatán	66.3%
9	UGTO	Universidad de Guanajuato	65.8%
10	UASLP	Universidad Autónoma de San Luis Potosí	65.3%
11	UAEH	Universidad Autónoma del Estado de Hidalgo	65.0%
12	UABC	Universidad Autónoma de Baja California	64.1%
13	BUAP	Benemérita Universidad Autónoma de Puebla	63.6%
14	UAN	Universidad Autónoma de Nayarit	62.9%
15	UAQ	Universidad Autónoma de Querétaro	62.5%
16	UNACAR	Universidad Autónoma del Carmen	62.1%
17	UAA	Universidad Autónoma de Aguascalientes	60.2%
18	UACH	Universidad Autónoma de Chihuahua	60.0%
19	UAT	Universidad Autónoma de Tamaulipas	59.3%
20	UNISON	Universidad de Sonora	58.2%
21	UAGRO	Universidad Autónoma de Guerrero	57.9%
22	UAEMx	Universidad Autónoma del Estado de México	57.1%
23	UAS	Universidad Autónoma de Sinaloa	55.9%
24	UNSIJ	Universidad de la Sierra Juárez	55.0%
25	UTM	Universidad Tecnológica de la Mixteca	54.6%
26	UANL	Universidad Autónoma de Nuevo León	54.5%
27	UAZ	Universidad Autónoma de Zacatecas	54.5%
28	UNICACH	Universidad de Ciencias y Artes de Chiapas	53.9%
29	UJED	Universidad Juárez del Estado de Durango	52.6%
30	UMSNH	Universidad Michoacana de San Nicolás de Hidalgo	51.8%

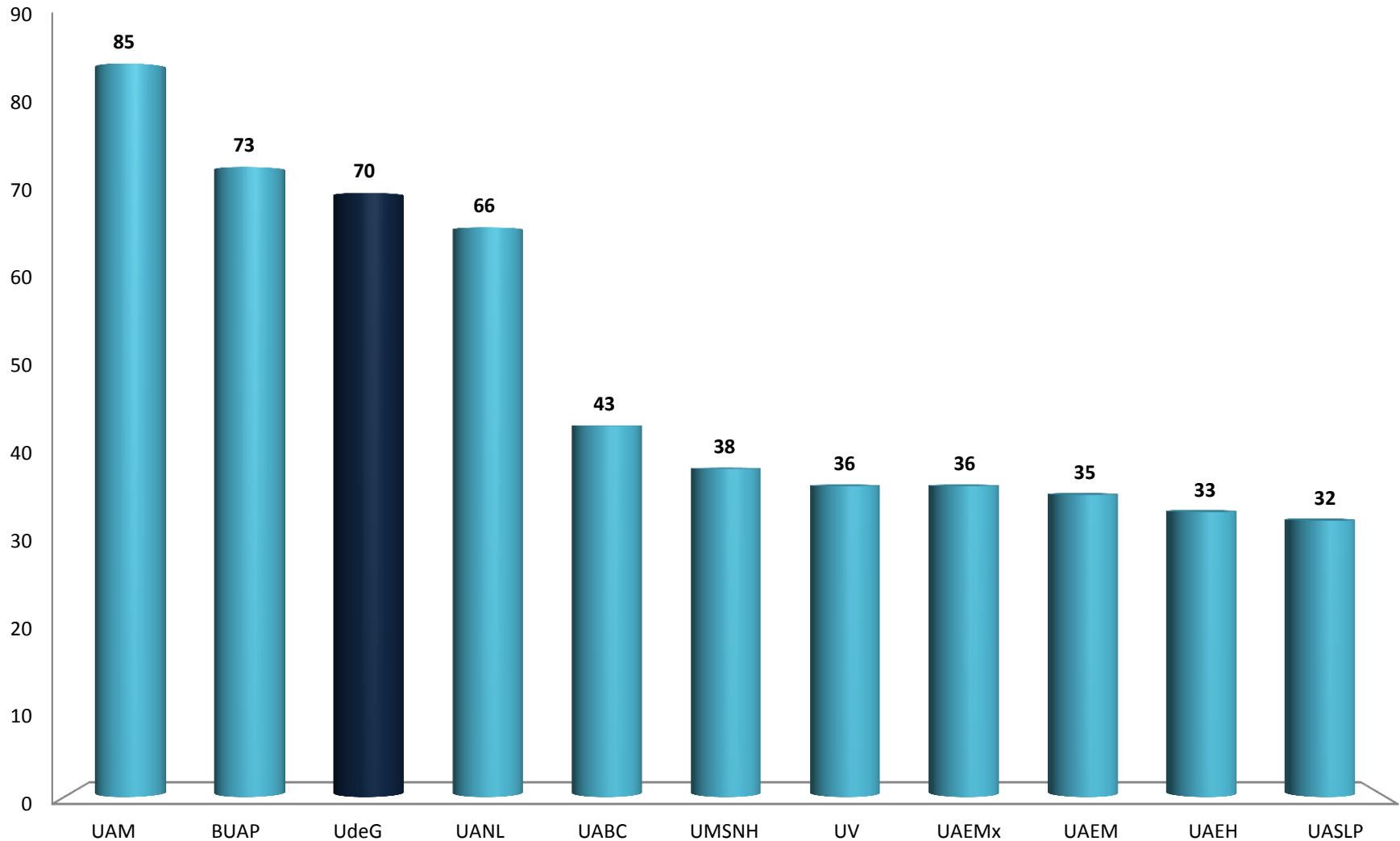
#	Siglas	Universidad	%Perf
31	UJAT	Universidad Juárez Autónoma de Tabasco	50.8%
32	UV	Universidad Veracruzana	50.4%
33	US	Universidad de la Sierra	46.4%
34	UNACH	Universidad Autónoma de Chiapas	45.9%
35	UCARIBE	Universidad del Caribe	45.5%
36	UAC	Universidad Autónoma de Coahuila	43.3%
37	UABCS	Universidad Autónoma de Baja California Sur	41.6%
38	UATx	Universidad Autónoma de Tlaxcala	38.6%
39	UACAM	Universidad Autónoma de Campeche	37.2%
40	USS	Universidad de la Sierra Sur	36.4%
41	UNPA	Universidad del Papaloapan	36.3%
42	UDO	Universidad de Occidente	35.5%
43	CESUES	Universidad Estatal de Sonora	35.3%
44	UAIM	Universidad Autónoma Indígena de México	34.9%
45	UNEVE	Universidad Estatal del Valle de Ecatepec	34.6%
46	UNCA	Universidad de la Cañada	33.3%
47	UNISTMO	Universidad del Istmo	26.9%
48	UABJO	Universidad Autónoma Benito Juárez de Oaxaca	25.6%
49	UMAR	Universidad del Mar	19.7%
50	UNO	Universidad de Oriente	16.7%

FUENTE: Para UdeG UMEFORA, para el resto de las universidades informes trimestrales PRODEP. <http://dsa.sep.gob.mx/informetrimestral.html> .

FECHA DE CORTE: Para UdeG 31 de julio de 2014, para el resto de las universidades segundo trimestre 2014.

FECHA DE CONSULTA: 31 de julio de 2014.

Universidades por el Número de Cuerpos Académicos Consolidados

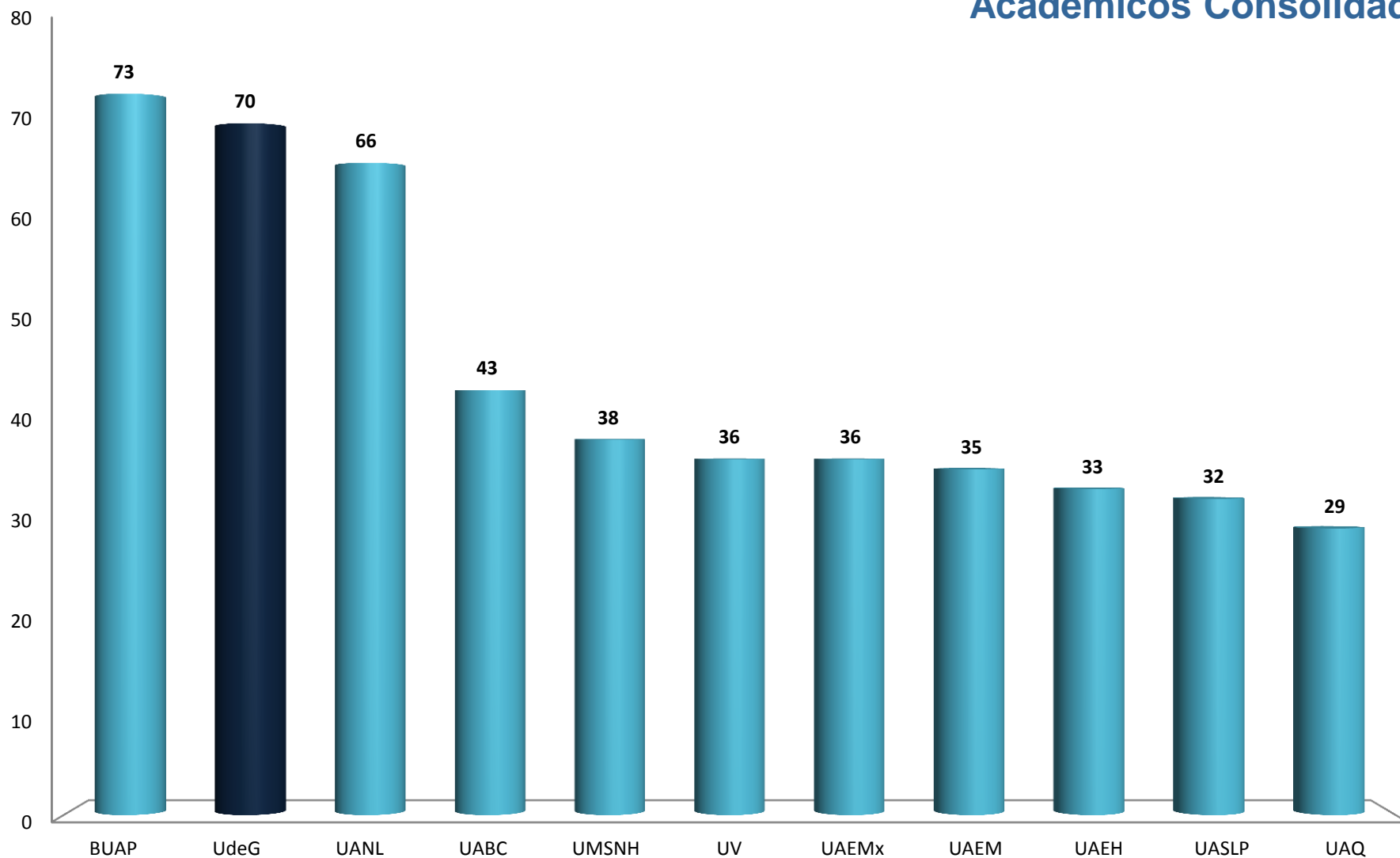


FUENTE: PRODEP <http://promep.sep.gob.mx/ca1/>

FECHA DE CONSULTA: 31 de julio de 2014.

NOTA: Para el caso de la UAM se han sumado los Cuerpos de todas sus Unidades Académicas.

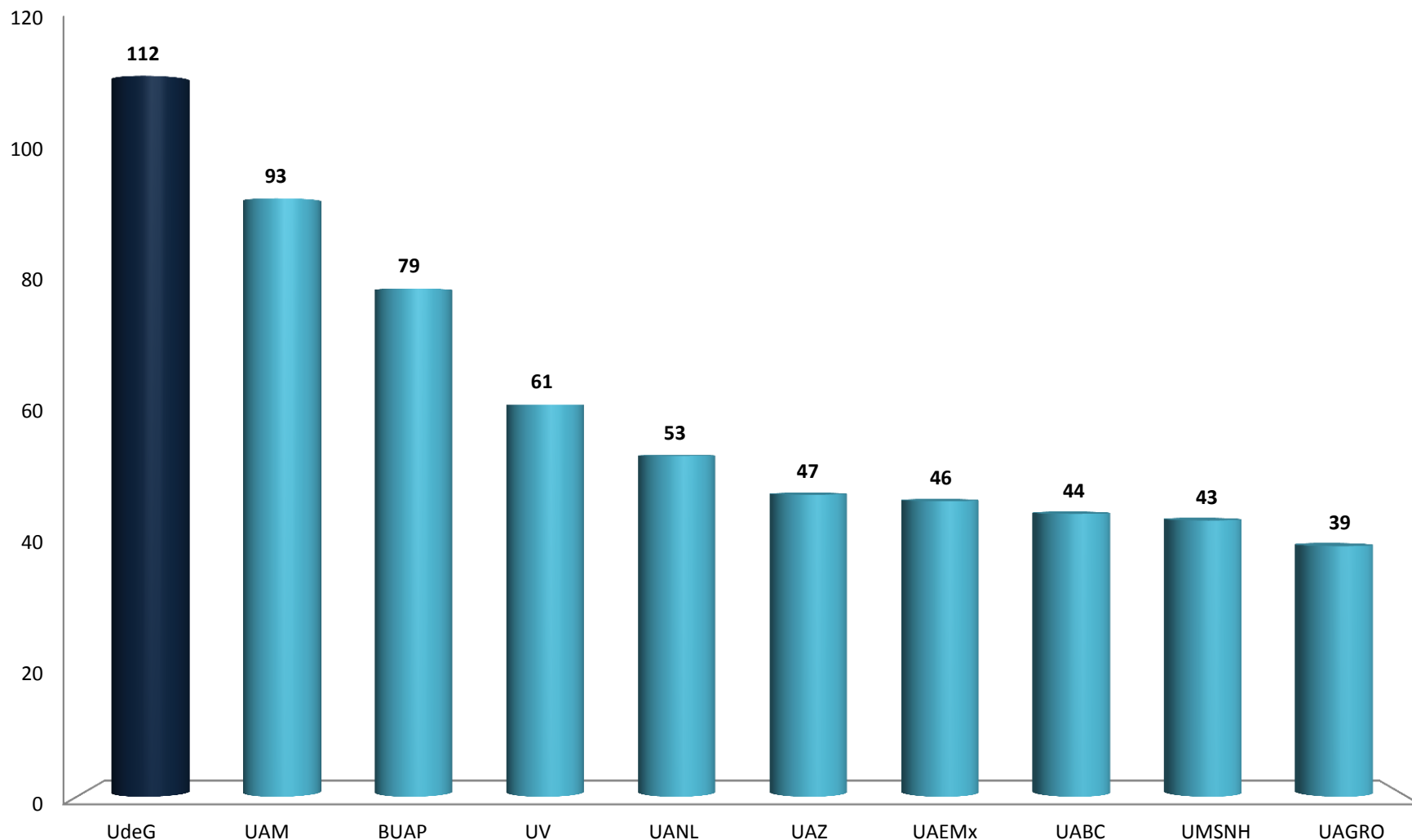
Universidades Públicas Estatales por el Número de Cuerpos Académicos Consolidados



FUENTE: PRODEP <http://promep.sep.gob.mx/ca1>

FECHA DE CONSULTA: 31 de julio de 2014.

Universidades por el Número de Cuerpos Académicos en Consolidación



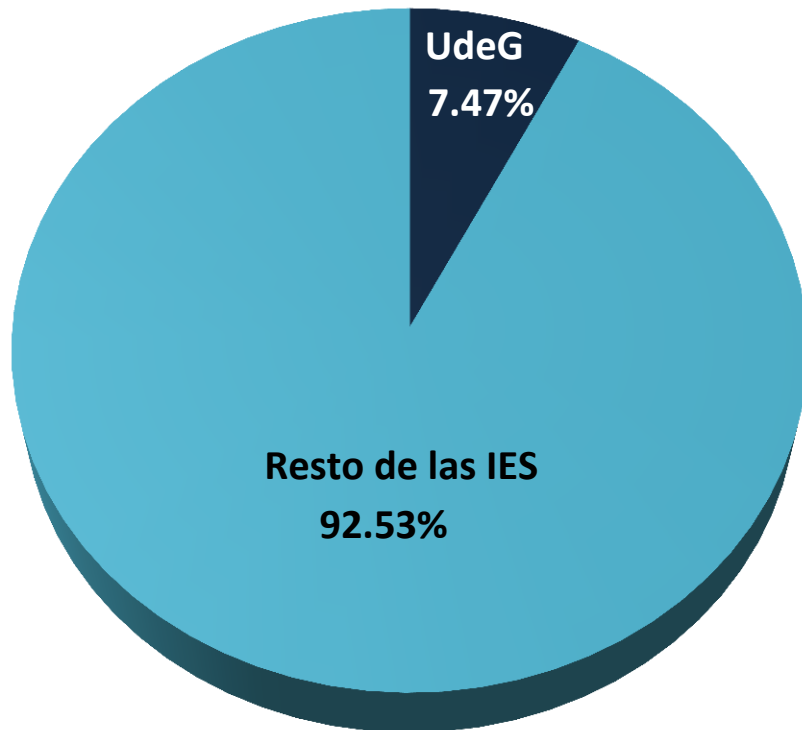
FUENTE: PRODEP <http://promep.sep.gob.mx/ca1>

FECHA DE CONSULTA: 31 de julio de 2014.

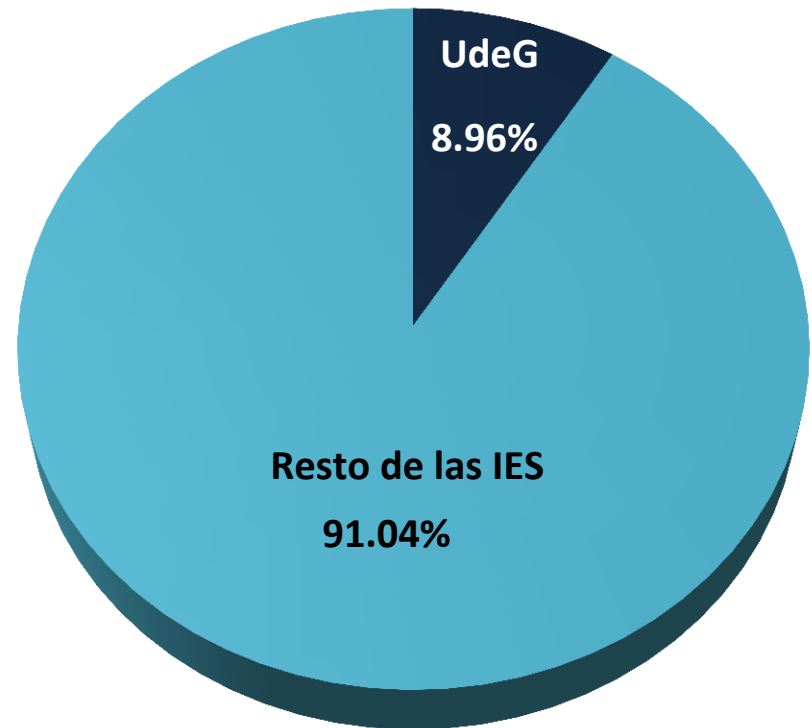
NOTA: Para el caso de la UAM se han sumado los Cuerpos de todas sus Unidades Académicas.

Participación de la Universidad de Guadalajara en el total nacional de Cuerpos Académicos Consolidados y en Consolidación

Cuerpos Académicos Consolidados



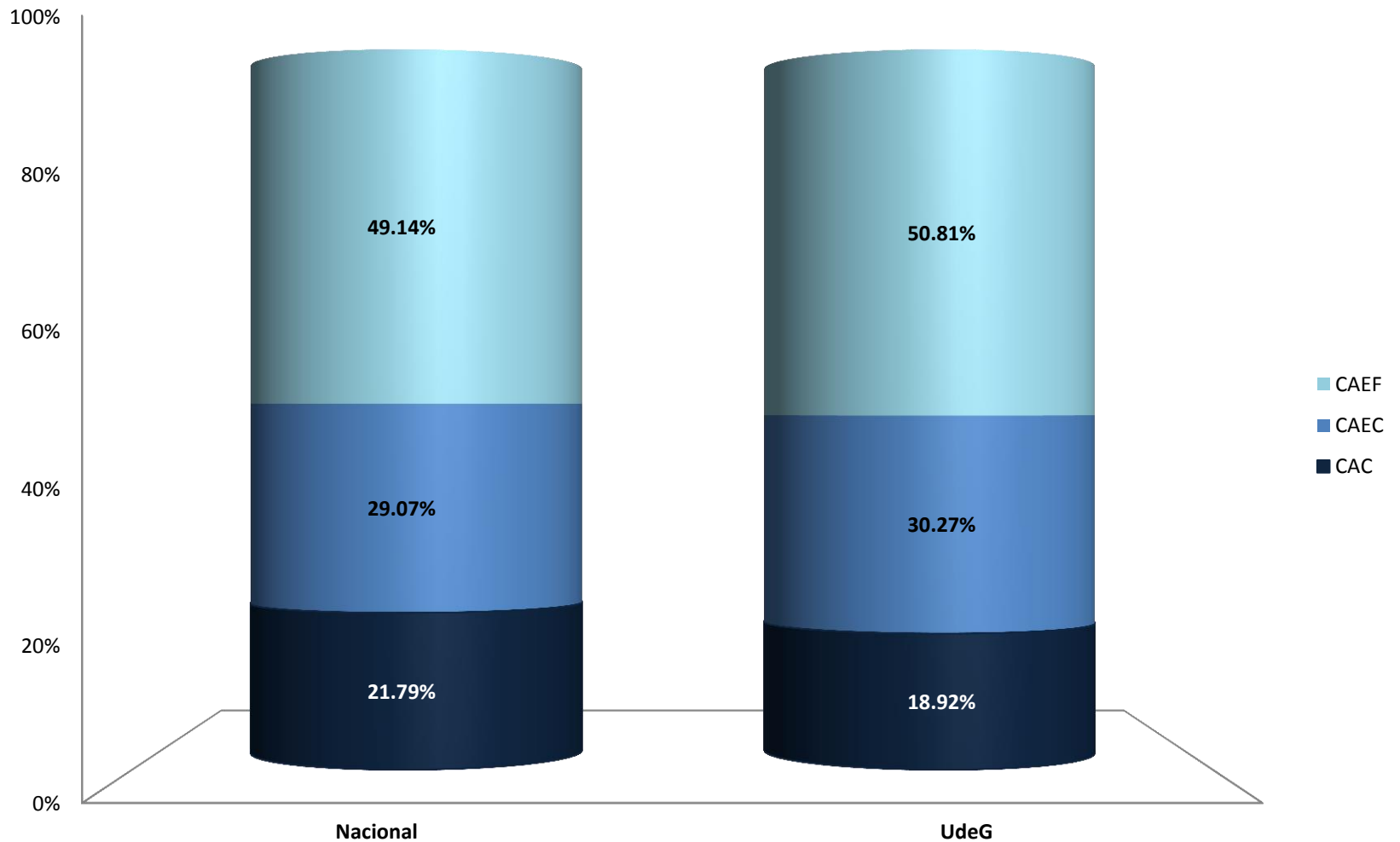
Cuerpos Académicos en Consolidación



FUENTE: PRODEP <http://promep.sep.gob.mx/ca1>

FECHA DE CONSULTA: 31 de julio de 2014.

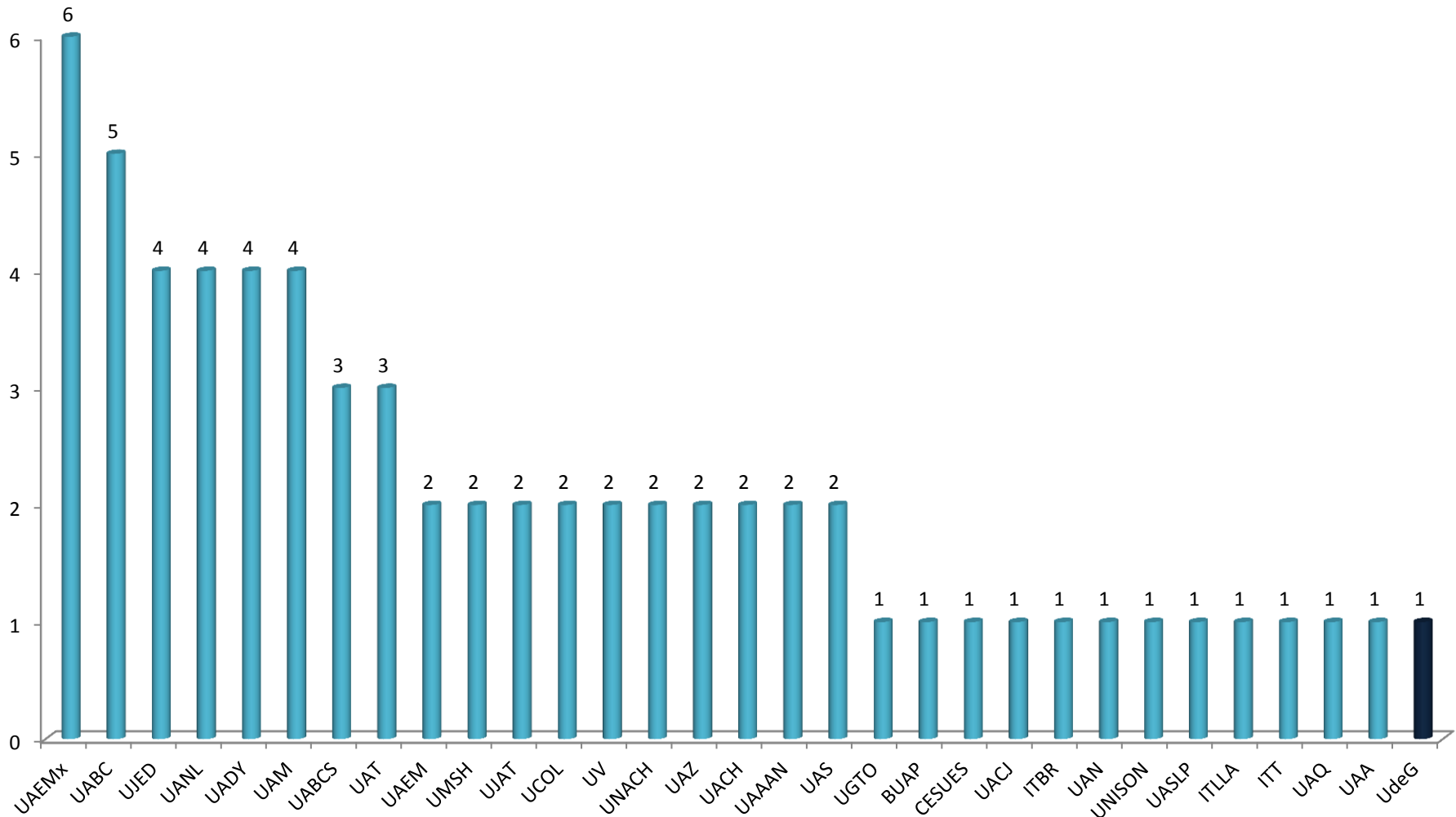
Porcentaje de Cuerpos Académicos registrados en PRODEP



FUENTE: PRODEP <http://promep.sep.gob.mx/ca.htm>

FECHA DE CONSULTA: 31 de julio de 2014.

Número de Cuerpos Académicos Consolidados por Área de Conocimiento: Agropecuarias

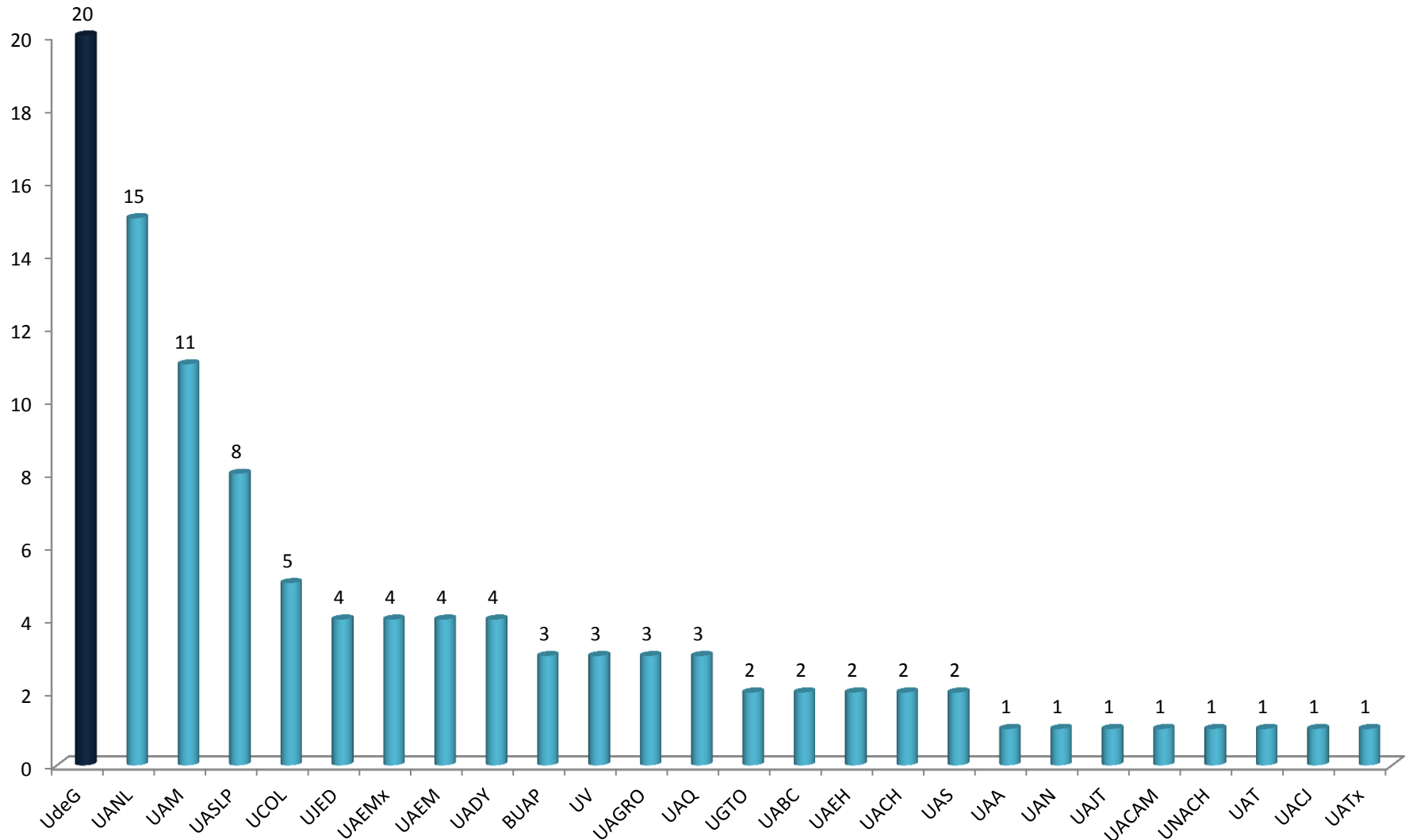


FUENTE: PRODEP <http://promep.sep.gob.mx/ca1/>

FECHA DE CONSULTA: 31 de julio de 2014.

NOTA: Para el caso de la UAM se han sumado los Cuerpos de todas sus Unidades Académicas.

Número de Cuerpos Académicos Consolidados por Área de Conocimiento: Salud

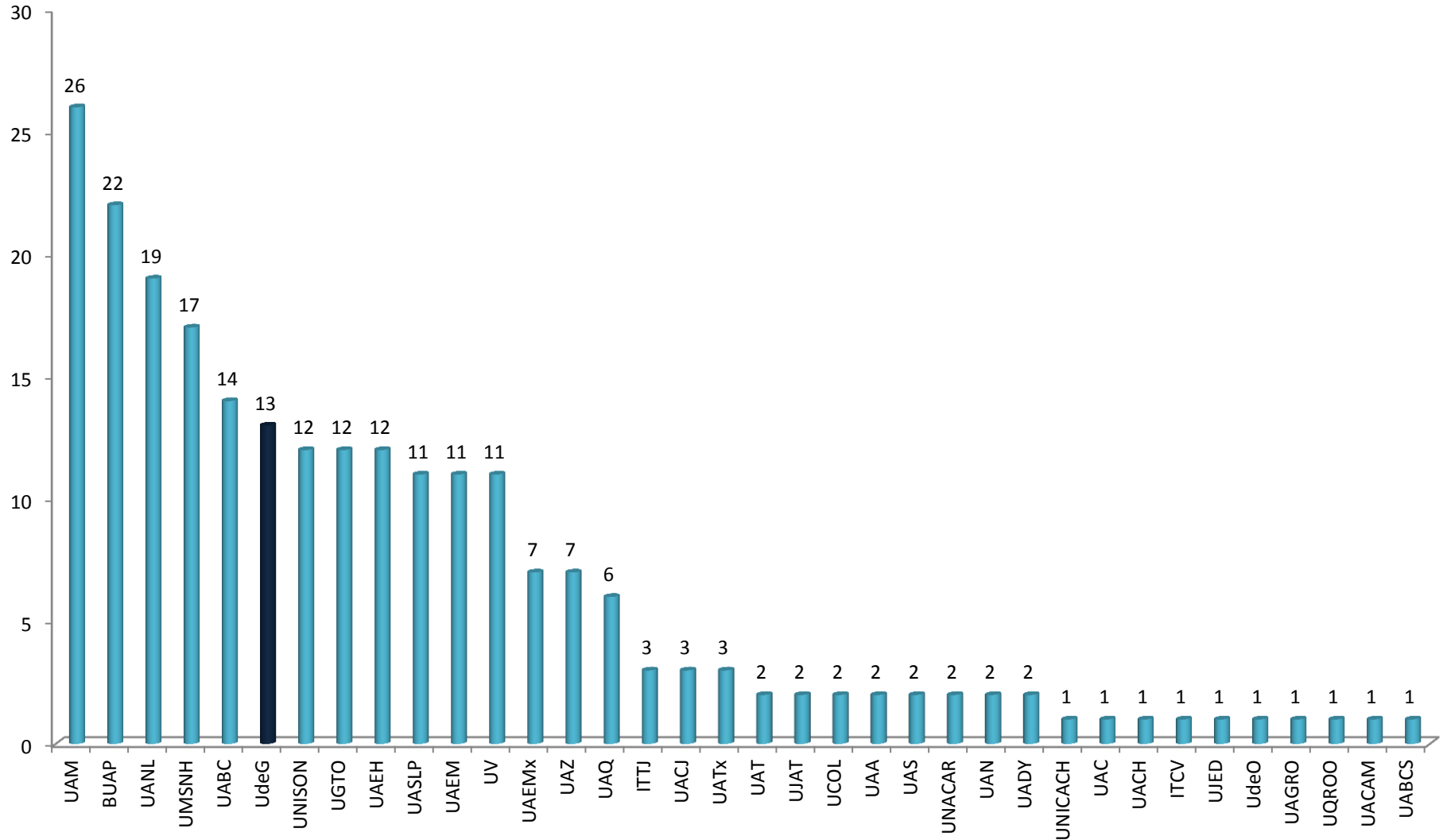


FUENTE: PRODEP <http://promep.sep.gob.mx/ca1>

FECHA DE CONSULTA: 31 de julio de 2014.

NOTA: Para el caso de la UAM se han sumado los Cuerpos de todas sus Unidades Académicas.

Número de Cuerpos Académicos Consolidados por Área de Conocimiento: Naturales y Exactas

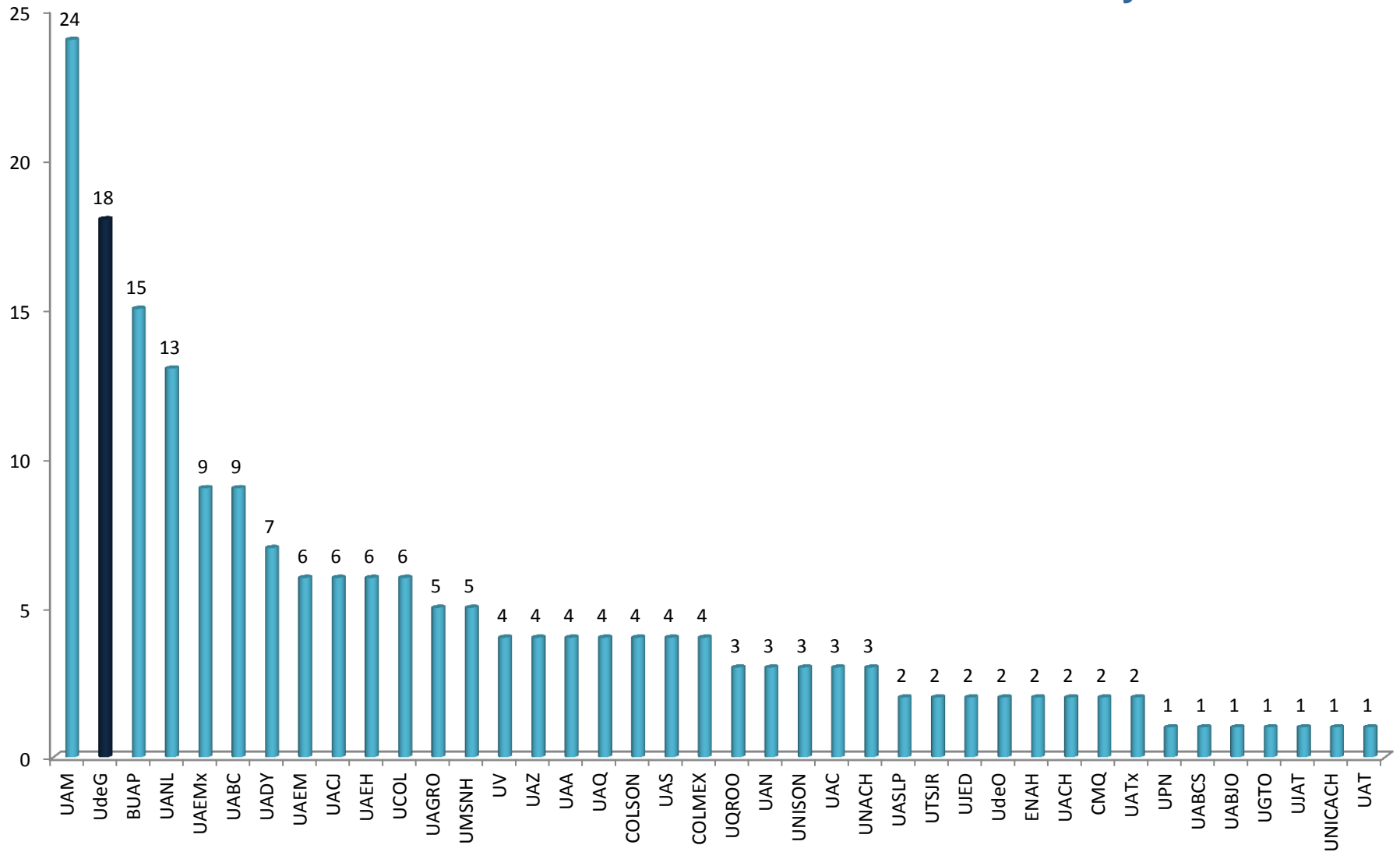


FUENTE: PRODEP <http://promep.sep.gob.mx/ca1>

FECHA DE CONSULTA: 31 de julio de 2014.

NOTA: Para el caso de la UAM se han sumado los Cuerpos de todas sus Unidades Académicas.

Número de Cuerpos Académicos Consolidados por Área de Conocimiento: Sociales y Administrativas

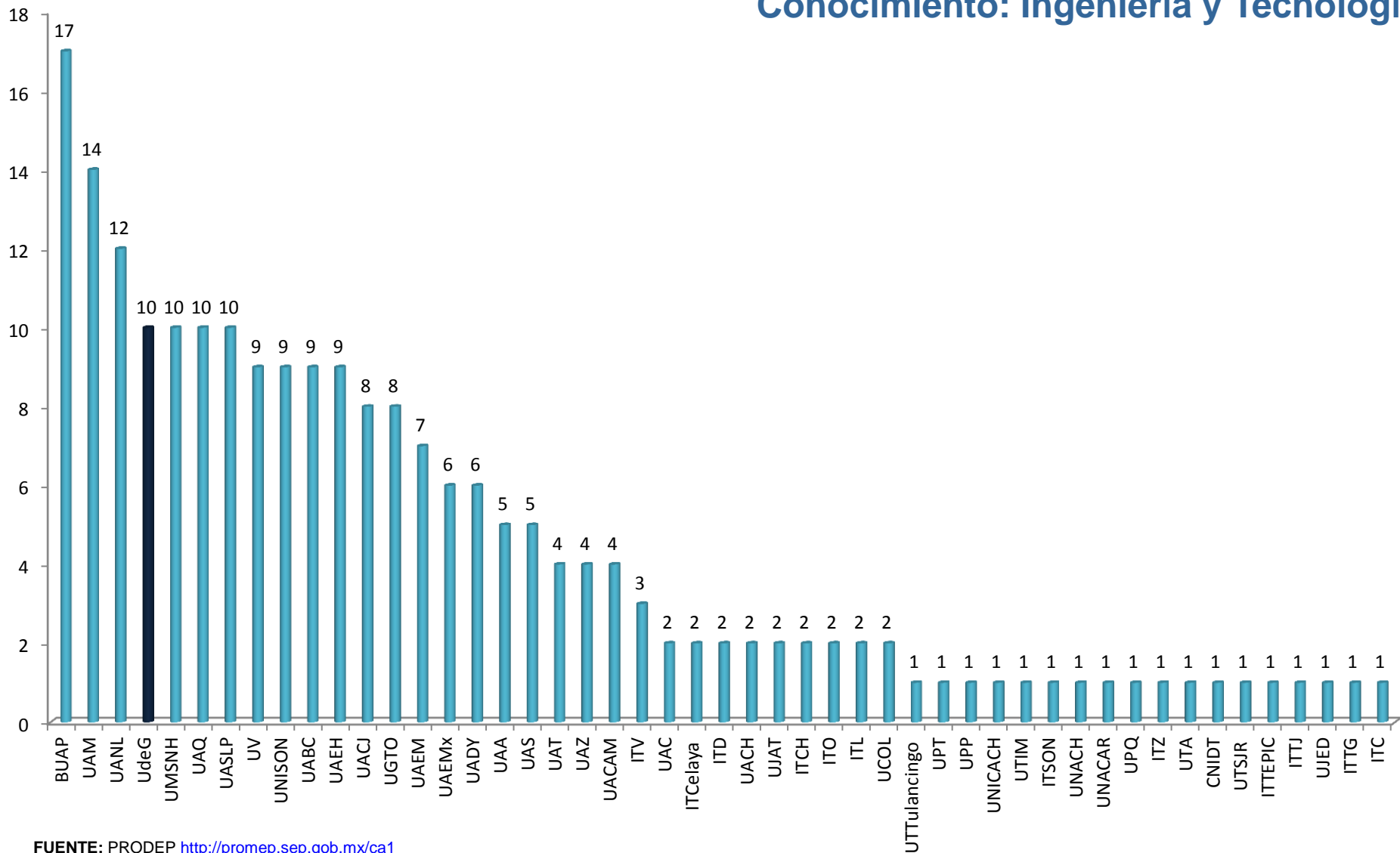


FUENTE: PRODEP <http://promep.sep.gob.mx/ca1>

FECHA DE CONSULTA: 31 de julio de 2014.

NOTA: Para el caso de la UAM se han sumado los Cuerpos de todas sus Unidades Académicas.

Número de Cuerpos Académicos Consolidados por Área de Conocimiento: Ingeniería y Tecnología

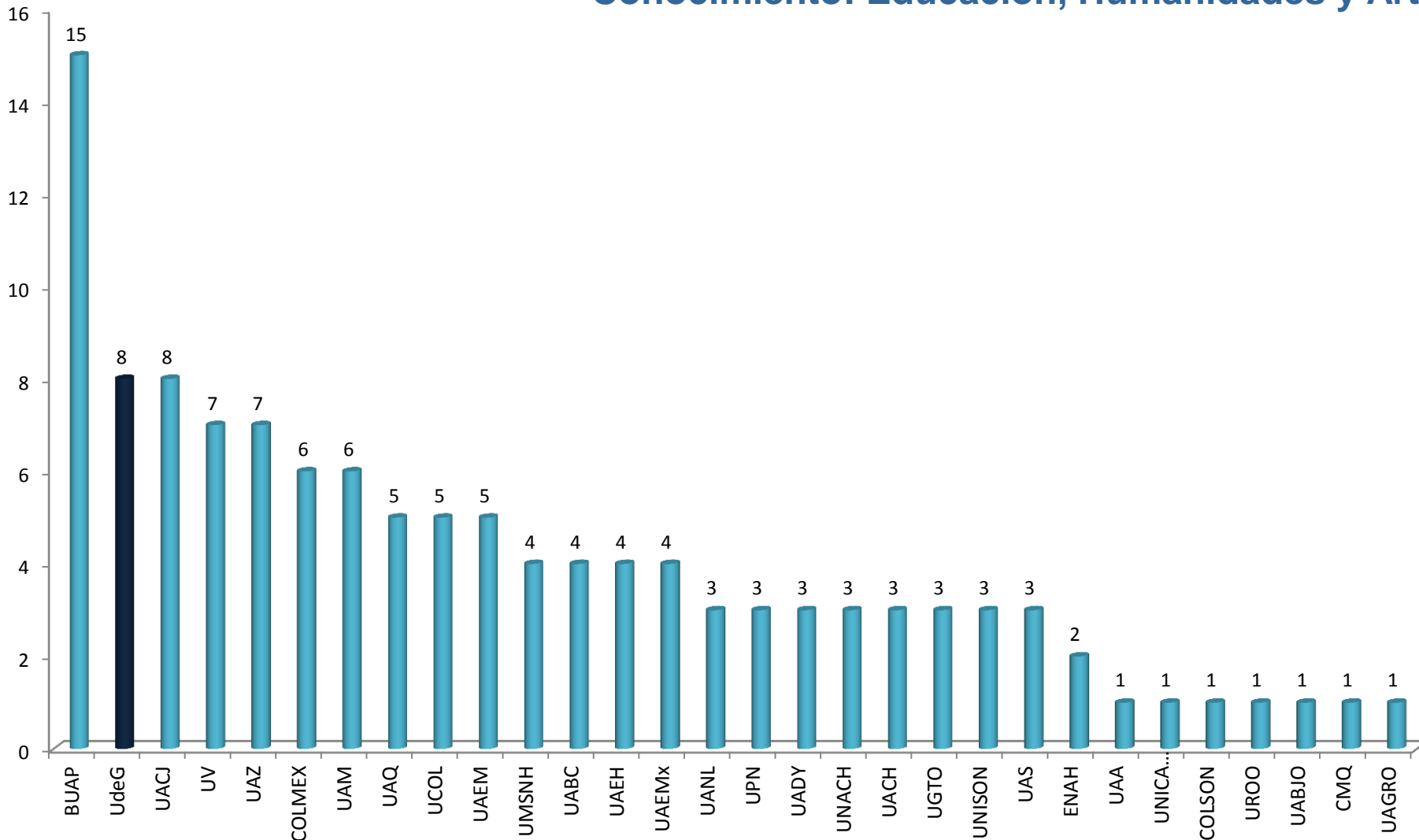


FUENTE: PRODEP <http://promep.sep.gob.mx/ca1>

FECHA DE CONSULTA: 31 de julio de 2014.

NOTA: Para el caso de la UAM se han sumado los Cuerpos de todas sus Unidades Académicas.

Número de Cuerpos Académicos Consolidados por Área de Conocimiento: Educación, Humanidades y Artes



FUENTE: PRODEP <http://promep.sep.gob.mx/ca1>

FECHA DE CONSULTA: 31 de julio de 2014.

NOTA: Para el caso de la UAM se han sumado los Cuerpos de todas sus Unidades Académicas.

Comparativos internacionales

- **QS UNIVERSITY RANKINGS: LATIN AMÉRICA**
- **SCIMAGO INSTITUTIONS RANKINGS**
- **UNIVERSITY RANKING BY ACADEMIC PERFORMANCE (URAP)**

Instituciones en el QS University rankings: Latin América

RANKING 2014	INSTITUCIÓN	PAÍS	SCORE
1	Pontificia Universidad Católica de Chile	Chile	100.0
2	Universidade de São Paulo	Brasil	98.9
3	Universidade Estadual de Campinas	Brasil	97.1
4	Universidade Federal do Rio de Janeiro	Brasil	95.5
5	Universidad de Los Andes Colombia	Colombia	94.7
6	Universidad de Chile	Chile	94.1
7	Tecnológico de Monterrey (ITESM)	México	91.4
8	Universidad Nacional Autónoma de México	México	91.0
9	Universidade Estadual Paulista “Júlio de Mesquita Filho”	Brasil	90.3
10	Universidade Federal de Minas Gerais	Brasil	87.3
10	Universidade Federal do Rio Grande Do Sul	Brasil	87.3
12	Universidad de Concepción	Chile	86.1
13	Pontificia Universidade Católica de Rio de Janeiro	Brasil	85.4
14	Universidad Nacional de Colombia	Colombia	84.6
59	Universidad de Guadalajara	México	63.0

FUENTE: QS University Rankgng <http://www.topuniversities.com/latin-american-rankings>

FECHA DE CONSULTA: 31 de julio de 2014.

Instituciones en el University Ranking by Academic Performance (URAP)

Ranking mundial	Universidad	País	Artículos	Citas	Documentos	Impacto en revistas	Citas en revistas	Colaboración internacional
1	Harvard University	USA	126	126	60	108	90	90
2	Johns Hopkins University	USA	119.54	124.15	57.57	107.89	86.34	74.95
3	University of Toronto	Canadá	125.87	118.97	59.94	97.48	77.86	89.26
4	Stanford University	USA	114.94	125.87	54.2	103.3	89.91	71.9
5	University of California Berkeley	USA	115.15	121.48	51.85	101.02	87.5	77.69
6	University of Oxford	Reino Unido	114.26	115.26	52.03	98.36	82.46	89.91
7	University of Washington Seattle	USA	117.15	122.52	54.96	101.6	84.58	70.55
8	University of Michigan Ann Arbor	USA	121.65	119.27	57.72	97.25	79.33	71.66
9	University of California Los Angeles	USA	114.16	120.33	55.4	96.93	80.81	72.41
10	University of Cambridge	Reino Unido	110.81	110.78	50.1	94.66	81.16	85.35
11	University of Tokyo	Japón	122.13	107.69	55.95	98.46	74.29	73.08
12	University of California San Diego	USA	106.22	110.54	50.22	94.94	78.96	68.87
13	University of Pennsylvania	USA	107.39	111.72	52.16	95.07	79.45	63.93
14	Massachusetts Institute of Technology	USA	99.26	111.25	45.41	94.96	85.58	67.5
15	University of California San Francisco	USA	98.98	111.09	48.02	99.21	83.85	61.71
16	Imperial College	Reino Unido	102.09	104.01	49.28	88.11	71.55	81.3
17	Columbia University New York	USA	104.56	108.13	49.99	90.7	75.29	66.49
18	Yale University	USA	103.62	105.66	48.65	91.78	76.27	65.03
19	University College London	Reino Unido	102.26	100.5	49.03	87.7	69.61	78.6
20	Duke University	USA	102.43	106.56	49.06	89.38	72.91	63.16
139	Universidad Nacional Autónoma de México	México	86.58	72.46	39.34	62.76	49.34	60.19
1087	Universidad de Guadalajara	México	63.18	38.45	29.4	43.08	25.64	45.31

FUENTE: URAP <http://www.urapcenter.org/>

FECHA DE CONSULTA: 31 de julio de 2014.

Instituciones en el SCImago Institutions Rankings, Indicador: Liderazgo

Ranking Mundial	Institución	País	Sector	Valor obtenido
1	Research Institute for Fragrance Materials	USA	Gobierno	100
2	National Mining University, Dnipropetrovsk	UKR	Educación Superior	96.32
3	Shaanxi University of Science and Technology	CHN	Educación Superior	95.96
4	Atomic Energy Commission of Syria	SYR	Gobierno	94.98
5	Norwegian Medical Association	NOR	Otros	94.92
6	National University of Defense Technology	CHN	Educación Superior	94.87
7	Naval University of Engineering	CHN	Educación Superior	94.47
8	S. P. Timoshenko Institute of Mechanics National Academy of Sciences of Ukraine (NASU)	UKR	Gobierno	94.44
9	Zhengzhou Information Science and Technology Institute	CHN	Educación Superior	93.84
10	Weifang University	CHN	Educación Superior	93.61
11	Central Food Technological Research Institute (CSIRIN)	IND	Gobierno	93.19
12	Moscow State Textile University	RUS	Educación Superior	93
13	Beijing Institute of Graphic Communication	CHN	Educación Superior	92.97
14	Institute of Chemical Technology, Mumbai	IND	Educación Superior	92.36
15	North China Electric Power University	CHN	Educación Superior	91.86
16	Bucharest Academy of Economic Studies	ROU	Educación Superior	91.76
17	Latvia University of Agriculture	LVA	Educación Superior	91.25
18	Northwestern Polytechnical University	CHN	Educación Superior	91.16
997	Instituto Tecnológico y de Estudios Superiores de Monterrey	MEX	Educación Superior	65.32
1581	Universidad de Guadalajara	MEX	Educación Superior	57.73

FUENTE: SCIMAGO INSTITUTIONS RANKINGS <http://www.scimagoir.com/>

NOTA: Los rangos de las instituciones para cada uno de los indicadores se han normalizado en una escala de 0 a 100, con el fin de que los valores publicados de cada indicador no tengan otra función que la determinación de la posición de cada institución respecto a otras a nivel internacional, para facilitar la evaluación comparativa.

FECHA DE CONSULTA: 31 de julio de 2014.

Instituciones en el SCImago Institutions Rankings, Indicador: Conocimiento Innovador

Ranking Mundial	Institución	Sector	País	Valor obtenido
1	Centre National de la Recherche Scientifique *	FRA	Gobierno	100
2	Harvard University	USA	Educación Superior	74.26
3	National Institutes of Health *	USA	Salud	58.85
4	Institut National de la Sante et de la Recherche Medicale *	FRA	Salud	51.15
5	Chinese Academy of Sciences *	CHN	Gobierno	39.69
6	Helmholtz Gemeinschaft *	DEU	Gobierno	38.81
7	Massachusetts Institute of Technology	USA	Educación Superior	36.27
8	Stanford University	USA	Educación Superior	36.13
9	University of California, Los Angeles	USA	Educación Superior	31.2
10	Howard Hughes Medical Institute	USA	Salud	28.91
11	Max Planck Gesellschaft *	DEU	Gobierno	28.67
12	University of Tokyo	JPN	Educación Superior	28.38
13	Consejo Superior de Investigaciones Cientificas *	ESP	Gobierno	27.99
13	Johns Hopkins University	USA	Educación Superior	27.99
14	University of Michigan, Ann Arbor	USA	Educación Superior	27.74
15	University of California, San Diego	USA	Educación Superior	27.16
16	Veterans Affairs Medical Centers *	USA	Salud	26.77
17	Massachusetts General Hospital	USA	Salud	25.74
224	Universidad Nacional Autónoma de México	MEX	Educación Superior	3.02
277	Universidad de Guadalajara	MEX	Educación Superior	0.44

FUENTE: SCIMAGO INSTITUTIONS RANKINGS <http://www.scimagoir.com/>

NOTA: Los rangos de las instituciones para cada uno de los indicadores se han normalizado en una escala de 0 a 100, con el fin de que los valores publicados de cada indicador no tengan otra función que la determinación de la posición de cada institución respecto a otras a nivel internacional, para facilitar la evaluación comparativa.

FECHA DE CONSULTA: 31 de julio de 2014.

Tráfico en los portales de las Universidades Públicas

- CANTIDAD DE TRÁFICO EN LOS PORTALES DE UNIVERSIDADES PÚBLICAS
- RANKING MUNDIAL LATINOAMERICANO EN WEBOMETRICS
- UNIVERSITY WEB RANKING

UNIVERSIDADES POR LA CANTIDAD DE TRÁFICO EN LOS PORTALES DE UNIVERSIDADES PÚBLICAS

Universidad	Sitio Web	Alexa
Universidad Nacional Autónoma de México	http://www.unam.mx	1,701
Instituto Politécnico Nacional	http://www.ipn.mx	17,077
Universidad de Guadalajara	http://www.udg.mx	16,905
Universidad Autónoma de Nuevo León	http://www.uanl.mx	28,599
Universidad Autónoma Metropolitana	http://www.uam.mx	34,583
Universidad de Sonora	http://www.unison.mx	47,200
Universidad de las Américas Puebla	http://www.udlap.mx	46,720
Benemérita Universidad Autónoma de Puebla	http://www.buap.mx	107,229
Universidad Autónoma de Yucatán	http://www.uady.mx	92,932
Universidad Veracruzana	http://www.uv.mx	73,932
Universidad Autónoma de Baja California	http://www.uabc.mx	117,048
Universidad Michoacana de San Nicolás de Hidalgo	http://www.umich.mx	84,452
Universidad Autónoma de Aguascalientes	http://www.uaa.mx/	144,063
Universidad Autónoma de Nayarit	http://www.uan.mx	106,027
Universidad Autónoma del Estado de México	http://www.uaemex.mx	102,173
Universidad de Colima	http://www.ucol.mx	137,563
Universidad de Guanajuato	http://www.ugto.mx	156,708

FUENTE: Alexa. The web information company. <http://www.alexa.com>

NOTA: El rango de tráfico se basa en tres meses de tráfico de datos históricos agregados de millones de usuarios de la barra de Alexa y es una medida combinada de páginas vistas y los usuarios (entradas). Como primer paso, Alexa calcula el alcance y el número de páginas vistas para todos los sitios en la Web en una base diaria. El principal rango de tráfico Alexa se basa en la media geométrica de estas dos cantidades promedio en el tiempo (de modo que la posición de un sitio refleja tanto el número de usuarios que visitan este sitio, así como el número de páginas en el sitio desde la perspectiva de aquellos usuarios). El cambio de tres meses de duración está determinado por la comparación de la actual clasificación del sitio con su rango desde hace tres meses. Por ejemplo, el 1 de julio, el cambio de tres meses de duración que muestran la diferencia entre el rango de tráfico durante el primer trimestre del año y el rango de tráfico durante el segundo trimestre.

FECHA DE CONSULTA: 31 de julio de 2014.

IES MEXICANAS Y SU LUGAR EN EL RANKING MUNDIAL, LATINOAMERICANO Y A NIVEL NACIONAL, EN WEBOMETRICS

RANKING LATINOAMÉRICA	RANKING MUNDIAL	RANKING EN MÉXICO	UNIVERSIDAD
2	58	1	(2) Universidad Nacional Autónoma de México
16	489	2	Centro de Investigación y de Estudios Avanzados del IPN CINVESTAV
19	539	3	Universidad Autónoma Metropolitana
23	621	4	Instituto Politécnico Nacional
29	692	5	Universidad de Guadalajara
33	769	6	Tecnológico de Monterrey
63	1272	7	Universidad Autónoma de Nuevo León
72	1376	8	Universidad Autónoma del Estado de México
77	1407	9	Benemérita Universidad Autónoma de Puebla
82	1445	10	Universidad Michoacana de San Nicolás de Hidalgo
84	1479	11	Universidad de Colima
87	1484	12	Universidad Autónoma de Baja California
89	1491	13	Universidad Iberoamericana
92	1501	14	Universidad Veracruzana
99	1646	15	Universidad de Guanajuato
119	1855	16	Universidad de las Américas Puebla
133	1964	17	Universidad Autónoma de Yucatán
135	1972	18	Universidad Autónoma de San Luis Potosí
143	2024	19	Universidad de Sonora
160	2199	20	Universidad Autónoma de Ciudad Juárez

FUENTE: Webometrics. El ranking mundial de Universidades en la red. <http://www.webometrics.info> .

NOTA: El objetivo del Ranking Mundial de Universidades es el de promover la iniciativas Open Access. Una de las formas más prometedoras para distribuir la producción científica de las universidades consiste en el depósito de los artículos científicos y materiales relacionados en los repositorios institucionales o por disciplinas. Con el objeto de mejorar la visibilidad de los repositorios y del uso de buenas prácticas en el desarrollo y funcionamiento de los mismos, se han aislado los datos asociados a repositorios del resto de contenidos de la web utilizando los mismos indicadores web cuantitativos que los describen. Se ha construido un directorio con aquellos repositorios con un dominio o subdominio web autónomo, que recogen artículos académicos o material relacionado que está de forma gratuita a disposición de los usuarios de internet. Se han excluido portales de revistas, sitios únicos de revistas electrónicas y la mayoría de sitios dedicados al archivado de materiales antiguos.

FECHA DE CONSULTA: 31 de julio de 2014.

IES MEXICANAS Y SU LUGAR EN EL UNIVERSITY WEB RANKING POR LA CANTIDAD DE TRÁFICO, POPULARIDAD DE LOS LINKS Y PAGE RANK

UNIVERSIDAD	POSICIÓN MÉXICO
Universidad Nacional Autónoma de México	1
Tecnológico de Monterrey	2
Universidad de Guadalajara	3
Universidad Autónoma Metropolitana	4
Instituto Politécnico Nacional	5
Universidad de Colima	6
Universidad Autónoma de Nuevo León	7
Universidad Autónoma del Estado de México	8
Universidad de las Américas Puebla	9
Universidad Veracruzana	10
Universidad Autónoma del Estado de Hidalgo	11
Universidad de Sonora	12
Benemérita Universidad Autónoma de Puebla	13
Instituto Tecnológico y de Estudios Superiores de Occidente A.C.	14
Colegio de México	15
Universidad Autónoma de Baja California	16
Universidad Iberoamericana	17
Universidad del Mayab S.C.	18
Instituto Tecnológico Autónomo de México	19
Universidad Michoacana de San Nicolás de Hidalgo	20

FUENTE: University Web Ranking. El ranking mundial de Universidades en la red. <http://www.4icu.org/>

FECHA DE CONSULTA: 31 de julio de 2014.

Acrónimos de las instituciones

INSTITUCIÓN	ACRÓNIMO
Benemérita Universidad Autónoma de Puebla	BUAP
Universidad Estatal de Sonora	CESUES
Centro de Investigación y de Estudios Avanzados del Instituto Politécnico Nacional	CINVESTAV
El Colegio de México, A.C.	COLMEX
El Colegio Mexiquense, A.C.	CMQ
Escuela Nacional de Antropología e Historia	ENAH
Instituto Mexicano del Seguro Social	IMSS
Instituto Tecnológico de Sonora	ITSON
Instituto Tecnológico y de Estudios Superiores de Monterrey	ITESM
Instituto Politécnico Nacional	IPN
Universidad Autónoma Benito Juárez de Oaxaca	UABJO
Universidad Autónoma de Aguascalientes	UAA
Universidad Autónoma de Baja California	UABC
Universidad Autónoma de Baja California Sur	UABCS
Universidad Autónoma de Campeche	UACAM
Universidad Autónoma de Chiapas	UNACH
Universidad Autónoma de Chihuahua	UACH
Universidad Autónoma de Ciudad Juárez	UACJ
Universidad Autónoma de Coahuila	UAC
Universidad Autónoma de Guerrero	UAGRO
Universidad Autónoma de Nayarit	UAN
Universidad Autónoma de Nuevo León	UANL
Universidad Autónoma de Querétaro	UAQ
Universidad Autónoma de San Luis Potosí	UASLP
Universidad Autónoma de Sinaloa	UAS


INSTITUCIÓN	ACRÓNIMO
Universidad Autónoma de Tamaulipas	UAT
Universidad Autónoma de Tlaxcala	UATx
Universidad Autónoma de Yucatán	UADY
Universidad Autónoma de Zacatecas	UAZ
Universidad Autónoma del Carmen	UNACAR
Universidad Autónoma del Estado de Hidalgo	UAEH
Universidad Autónoma del Estado de México	UAEMx
Universidad Autónoma del Estado de Morelos	UAEM
Universidad Autónoma Metropolitana	UAM
Universidad de Ciencias y Artes de Chiapas	UNICACH
Universidad de Colima	UCOL
Universidad de Guadalajara	UdeG
Universidad de Guanajuato	UGTO
Universidad de Occidente Sinaloa	UDO
Universidad de Quintana Roo	UQROO
Universidad de Sonora	UNISON
Universidad del Istmo	ISTMO
Universidad del Mar	UMAR
Universidad del Papaloapan	UP
Universidad Juárez Autónoma de Tabasco	UJAT
Universidad de la Sierra	US
Universidad Juárez del Estado de Durango	UJED
Universidad Michoacana de San Nicolás de Hidalgo	UMSNH
Universidad Pedagógica Nacional	UPN
Universidad Veracruzana	UV
Universidad del Valle de México	UVM
Universidad Nacional Autónoma de México	UNAM



UNIVERSIDAD DE GUADALAJARA

Red Universitaria de Jalisco

VICERRECTORÍA EJECUTIVA



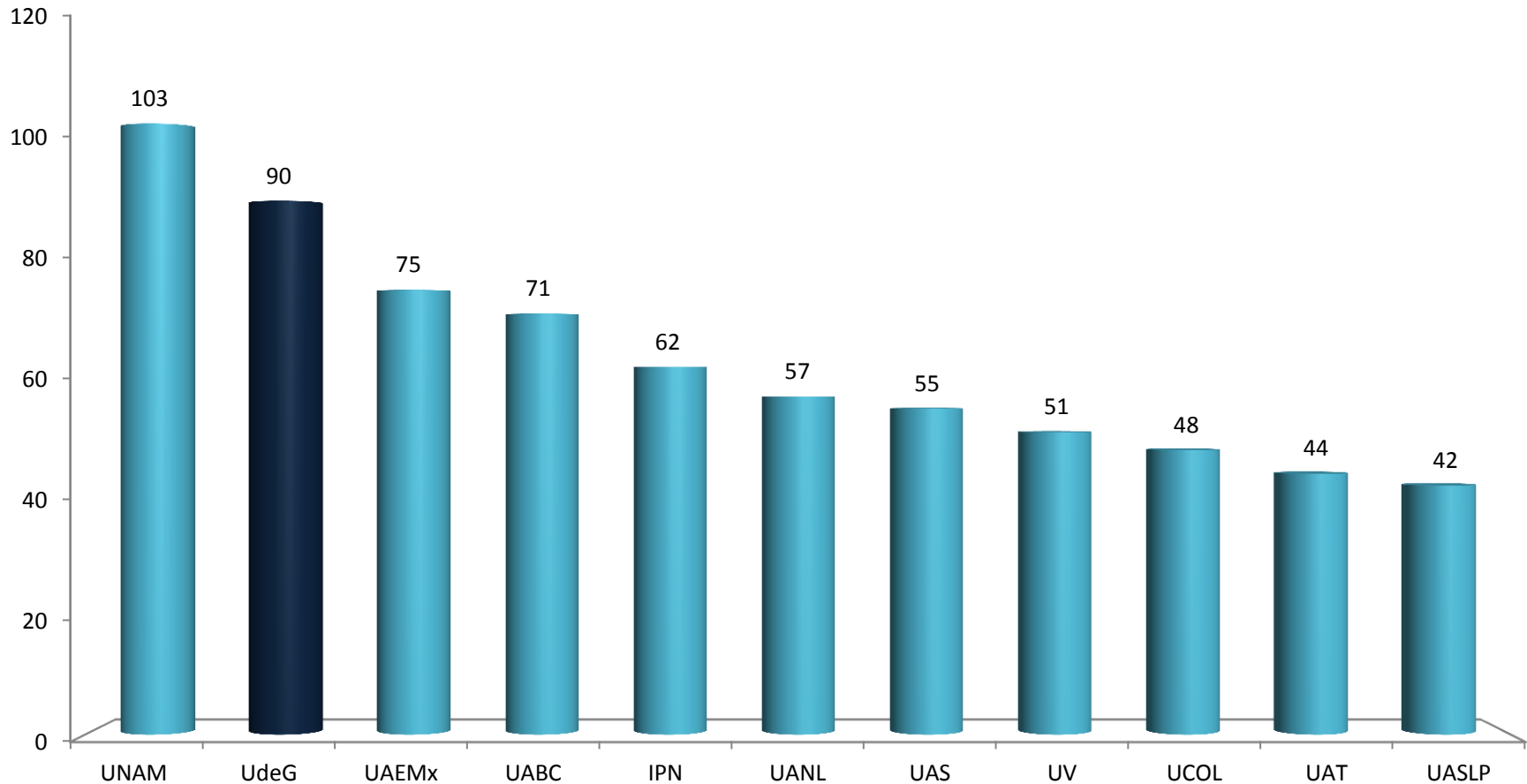
COPLADI
Coordinación General de Planeación y Desarrollo Institucional

Indicadores y Comparativos Nacionales e Internacionales Agosto 2014

Competitividad Académica

- PROGRAMAS DE LICENCIATURA Y TSU ACREDITADOS
- PROGRAMAS DE LICENCIATURA Y TSU EN NIVEL 1 DE LOS CIEES
- PROGRAMAS DE POSGRADO EN PNPC
- PRODUCCIÓN CIENTÍFICA
- PLANTELES CON PRONUNCIAMIENTO FAVORABLE DEL COMITÉ DIRECTIVO DEL SNB

Universidades públicas por el número de PE acreditados (Licenciatura y TSU)



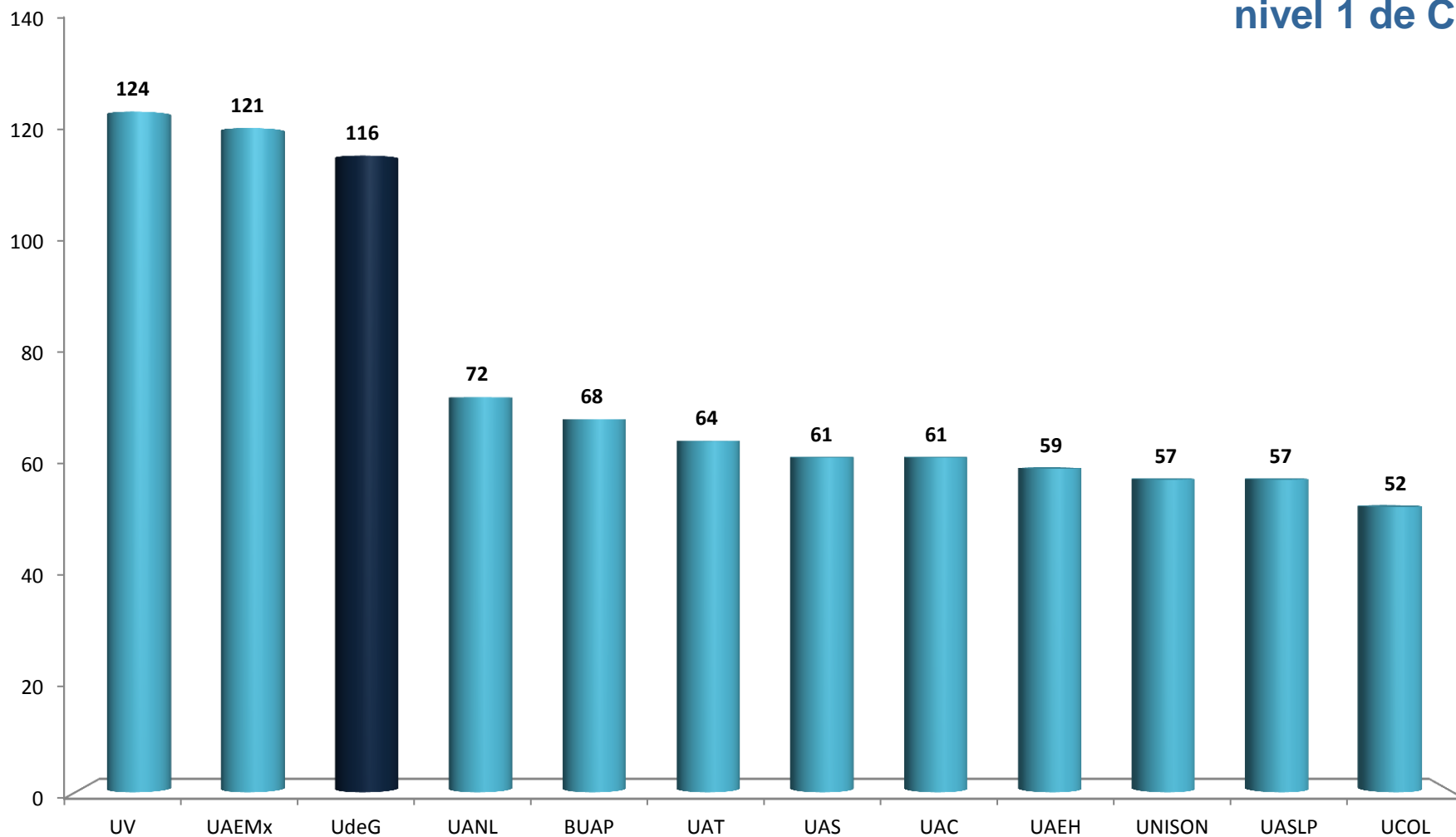
FUENTE: Consejo para la Acreditación de la Educación Superior A. C. www.copaes.org.mx/ y para el caso de la UdeG: Coordinación de Innovación Educativa y Pregrado, Coordinación General Académica de la UdeG.

FECHA DE CONSULTA: 01 de septiembre de 2014.

FECHA DE CORTE: Para la UdeG 31 de agosto de 2014 y para el resto de universidades julio de 2014.

NOTA: En la UdeG se contabiliza 1 programas de nivelación y 89 licenciaturas.

Universidades públicas por el número de PE de pregrado en nivel 1 de CIEES



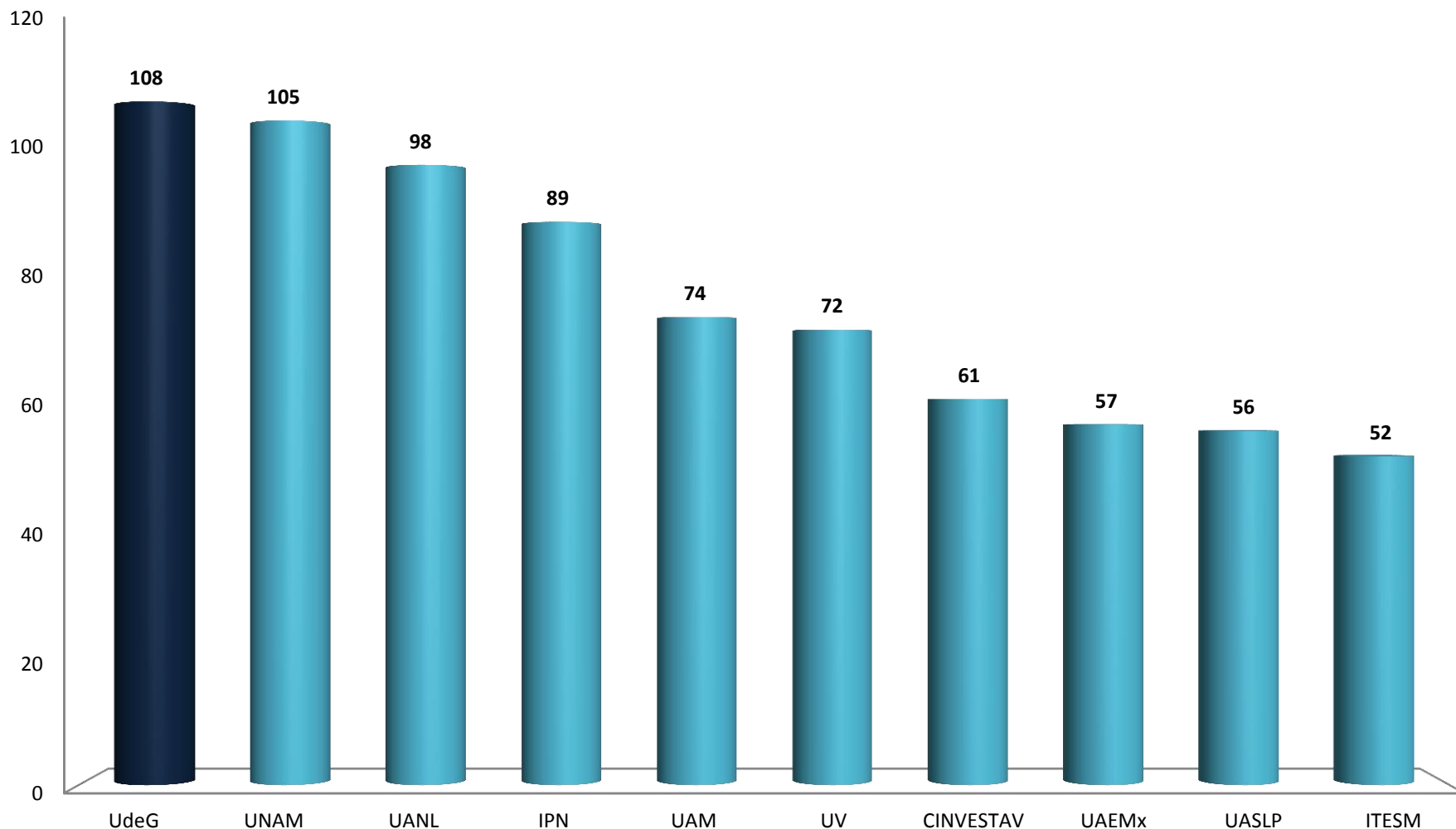
FUENTE: Comités Interinstitucionales para la Evaluación de la Educación Superior: www.ciees.edu.mx y para el caso de la UdeG: Coordinación de Innovación Educativa y Pregrado, Coordinación General Académica, de la UdeG.

FECHA DE CORTE: 31 de julio de 2014, y para la UdeG 31 de agosto de 2014.

FECHA DE CONSULTA: 01 de septiembre de 2014.

NOTA: El número de PE en Nivel 1 de los CIEES en la UdeG es 104, excede el registrado ya que los CIEES emiten un dictamen por cada una de las orientaciones con las que cuenta cada programa educativo y por cada una de las sedes en las que se imparte.

IES por el número de PE de posgrado registrados en el Padrón Nacional de Posgrados de Calidad (PNPC)

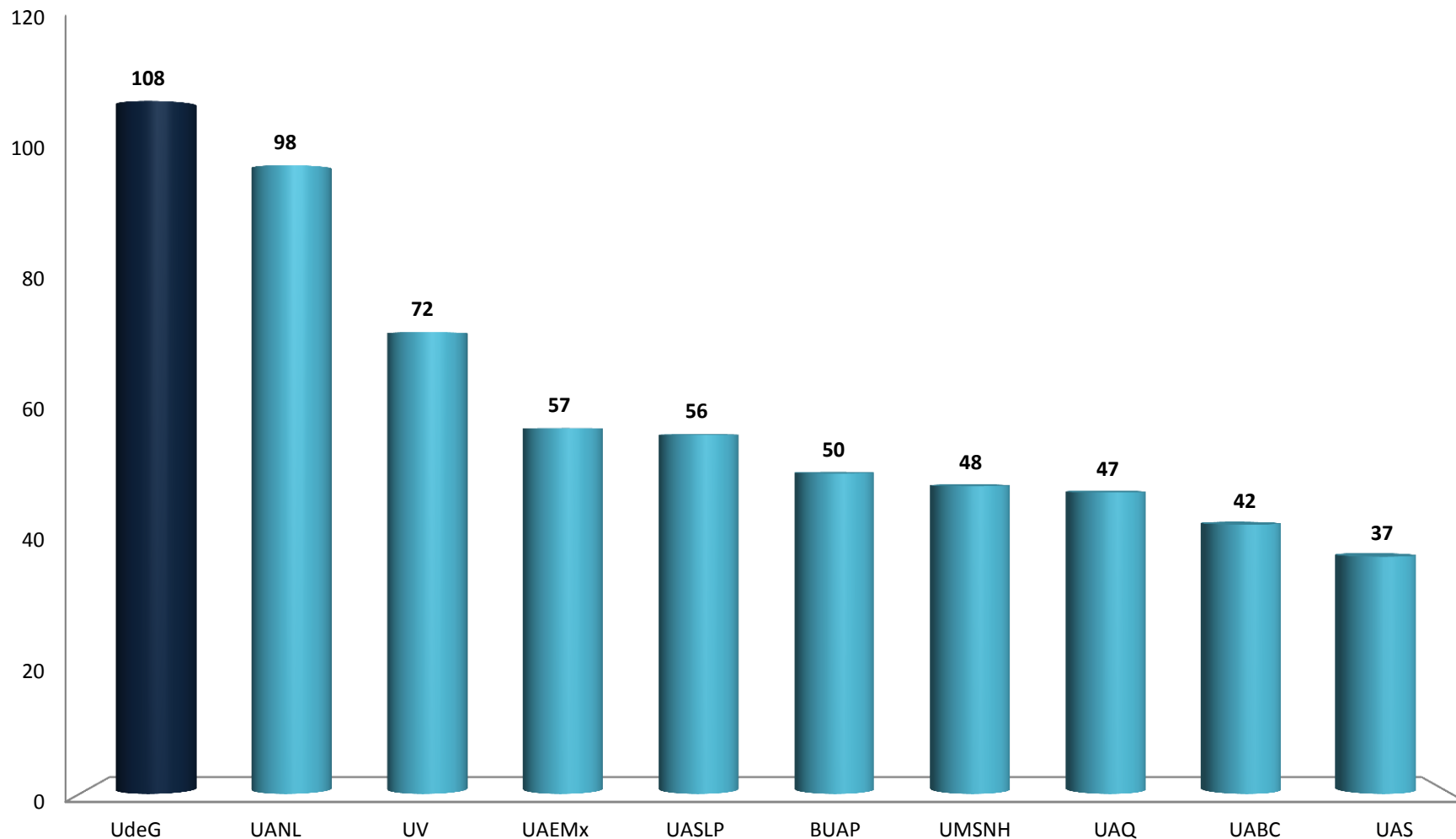


FUENTE: Coordinación de Investigación y Posgrado de la Coordinación General Académica y la página web del sistema de consulta del CONACyT

http://svrtmp.main.conacyt.mx/ConsultasPNPC/buscar_estad_padron.php

FECHA DE CONSULTA: 01 de septiembre de 2014.

Universidades Públicas Estatales por el número de PE de posgrado registrados en el Padrón Nacional de Posgrados de Calidad (PNPC)

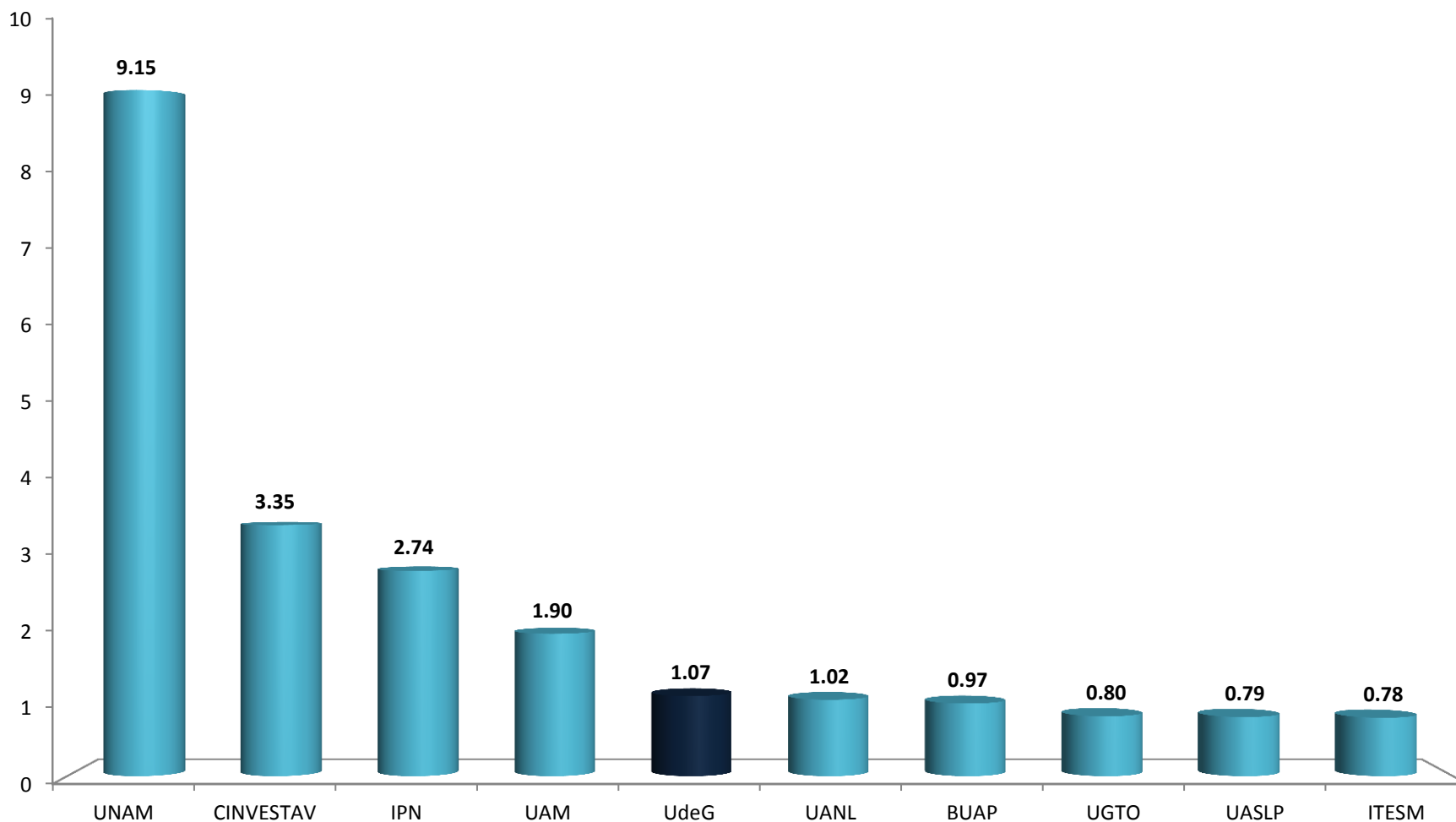


FUENTE: Coordinación de Investigación y Posgrado de la Coordinación General Académica y la página web del sistema de consulta del CONACYT

http://svrtmp.main.conacyt.mx/ConsultasPNPC/buscar_estad_padron.php

FECHA DE CONSULTA: 01 de septiembre de 2014.

Scimago Institutions Rankings: IES mexicanas por publicaciones en revistas científicas

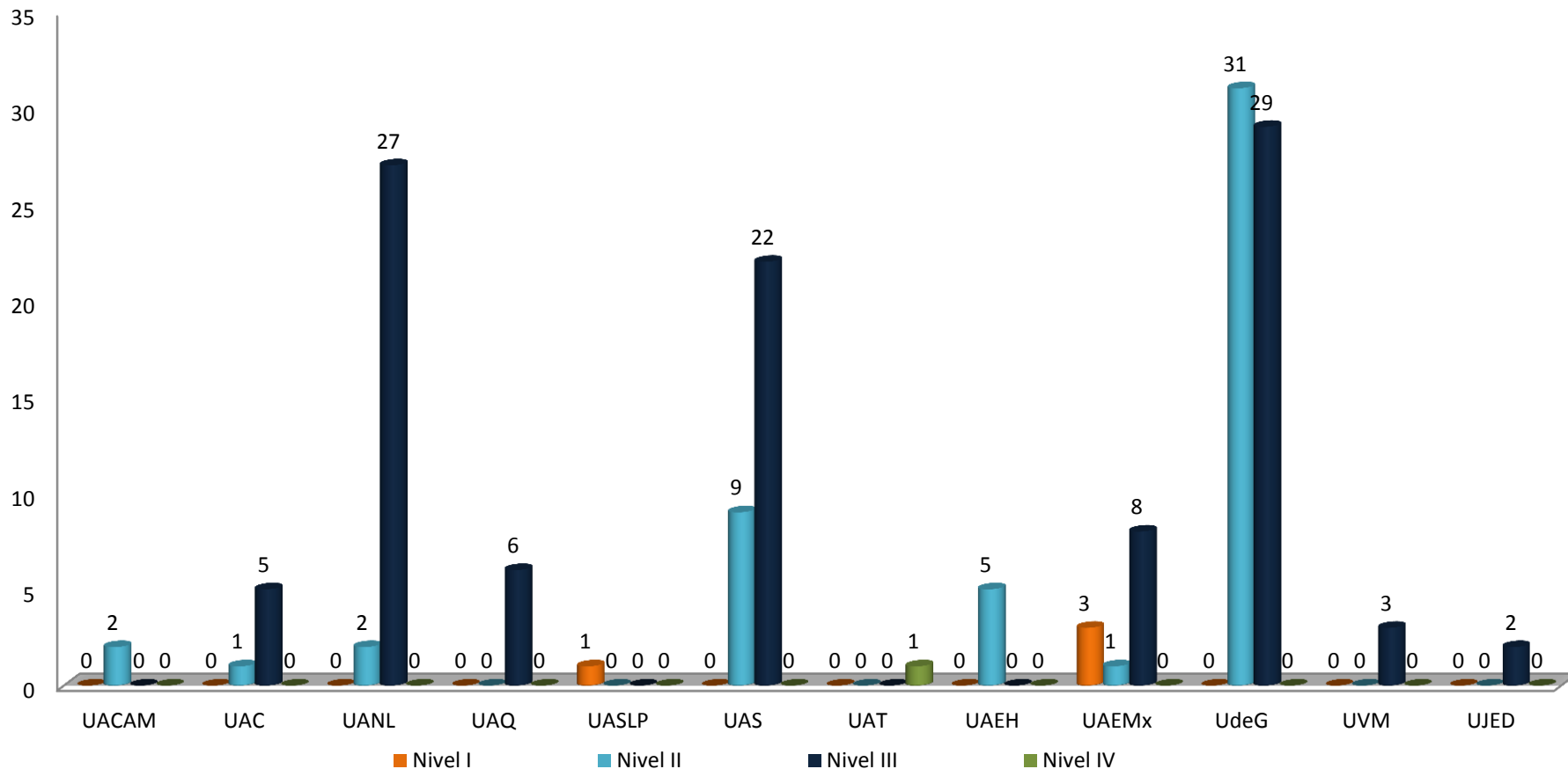


FUENTE: Scimago Institutions Rankings: <http://www.scimagoir.com/>

NOTA: Los rangos de las instituciones para cada uno de los indicadores se han normalizado en una escala de 0 a 100, con el fin de que los valores publicados de cada indicador no tengan otra función que la determinación de la posición de cada institución respecto a otras a nivel internacional, para facilitar la evaluación comparativa.

FECHA DE CONSULTA: 01 de septiembre de 2014.

Universidades por el número de planteles que han obtenido pronunciamiento favorable del Comité Directivo del Sistema Nacional de Bachillerato



FUENTE: Sistema Nacional de Bachillerato <http://www.copeems.mx/planteles/planteles-miembros-del-snb>

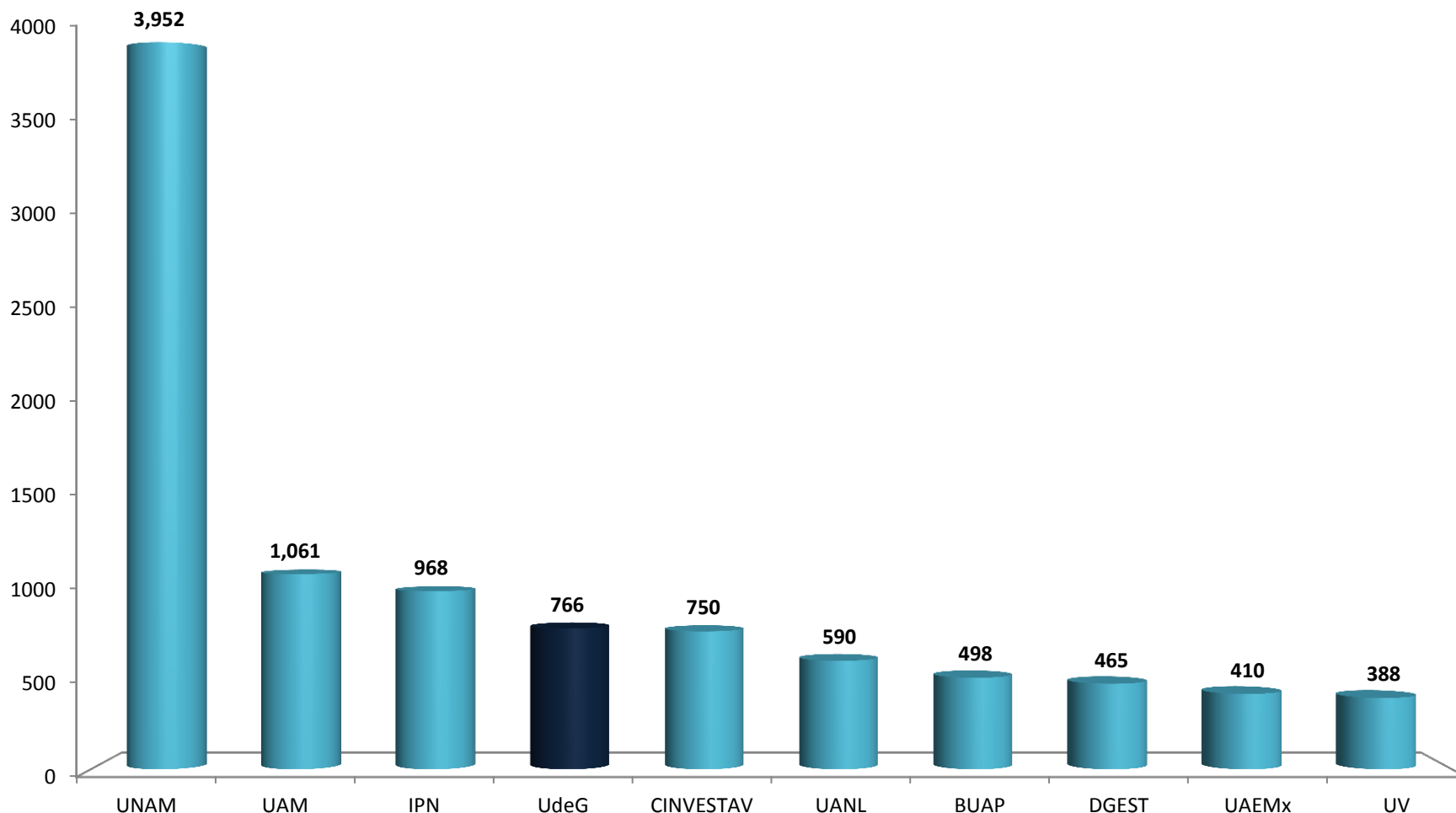
NOTA: De la UdeG tienen pronunciamiento en nivel III los módulos Ojuelos, San Diego de Alejandría, Unión de San Antonio y Villa Hidalgo de la escuela Preparatoria Regional de Lagos de Moreno ; los módulos San Marcos y Etzatlan de la escuela Preparatoria Regional de Ahualulco de Mercado; los módulos Jesús María y San Ignacio y la extensión Santa María del Valle de la escuela Regional de Arandas; los módulos San Miguel Hidalgo y San Patricio Melaque de la escuela Preparatoria Regional de Cihuatlán y los módulos Tizapan el Alto, Manzanilla de la Paz, Quitupan y la extensión Lázaro Cárdenas de la escuela Preparatoria Regional de Jocotepec. **Tienen pronunciamiento en nivel II** el módulo Santa Anita de la escuela Preparatoria no. 9; el módulo Matatlán de la escuela Preparatoria Regional de Zapotlanejo; el módulo Ayotlán y las extensiones San Francisco de Asís y La Ribera de la escuela Preparatoria Regional de Atotonilco; los módulos Ayutla y Tenamaxtlán y las extensiones Atengo y Sayotlán del Oro de la Preparatoria Regional de Autlán; el módulo Jamay de la Preparatoria Regional de La Barca; los módulos Cocula y Villa Corona y la extensión Buenavista de la Escuela Preparatoria Regional de San Martín de Hidalgo y los módulos Amacueca, San Gabriel y Tapalpa de la Preparatoria Regional de Sayula.

FECHA DE CONSULTA: 01 de septiembre de 2014.

Capacidad Académica

- INVESTIGADORES MIEMBROS DEL SNI
- PORCENTAJE DE PTC ADSCRITOS EN EL SNI
- PTC CON PERFIL REGISTRADO EN PRODEP
- PORCENTAJE DE PTC CON POSGRADO QUE CUENTAN CON PERFIL DESEABLE
- CUERPOS ACADÉMICOS
- PORCENTAJE DE PTC CON POSGRADO

IES por número de miembros en el Sistema Nacional de Investigadores



FUENTE: UdeG: Coordinación de Investigación y Posgrado de la Coordinación General Académica. Para el resto de las Universidades

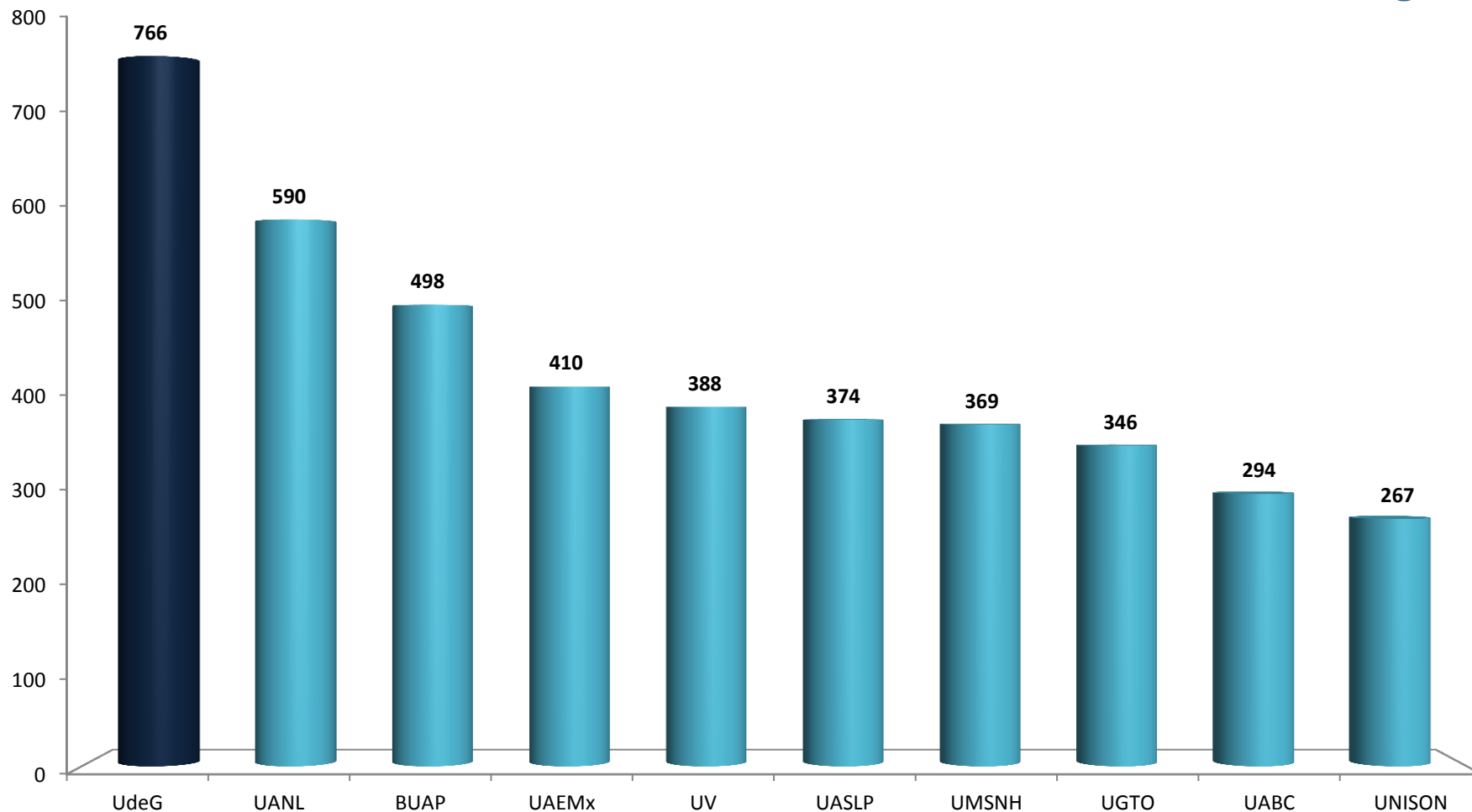
<http://www.conacyt.mx/index.php/el-conacyt/sistema-nacional-de-investigadores>

FECHA DE CORTE: Enero de 2014. Para UdeG: agosto de 2014.

FECHA DE CONSULTA: 01 de septiembre de 2014.

NOTA: En la UdeG no están incluidos 2 miembros del Sistema Nacional de Creadores de Arte. Se toman en cuenta únicamente PTC que son miembros del SNI cuya carta de reconocimiento está con la Universidad de Guadalajara. Aunado a esto, la adscripción por CU se encuentra tal y como CONACyT la reconoce, para cambios de adscripción de CU, el investigador debe realizar un trámite de notificación, que es personal ante el CONACyT.

Universidades Públicas Estatales por número de miembros en el Sistema Nacional de Investigadores



FUENTE: UdeG: Coordinación de Investigación y Posgrado de la Coordinación General Académica. Para el resto de las Universidades

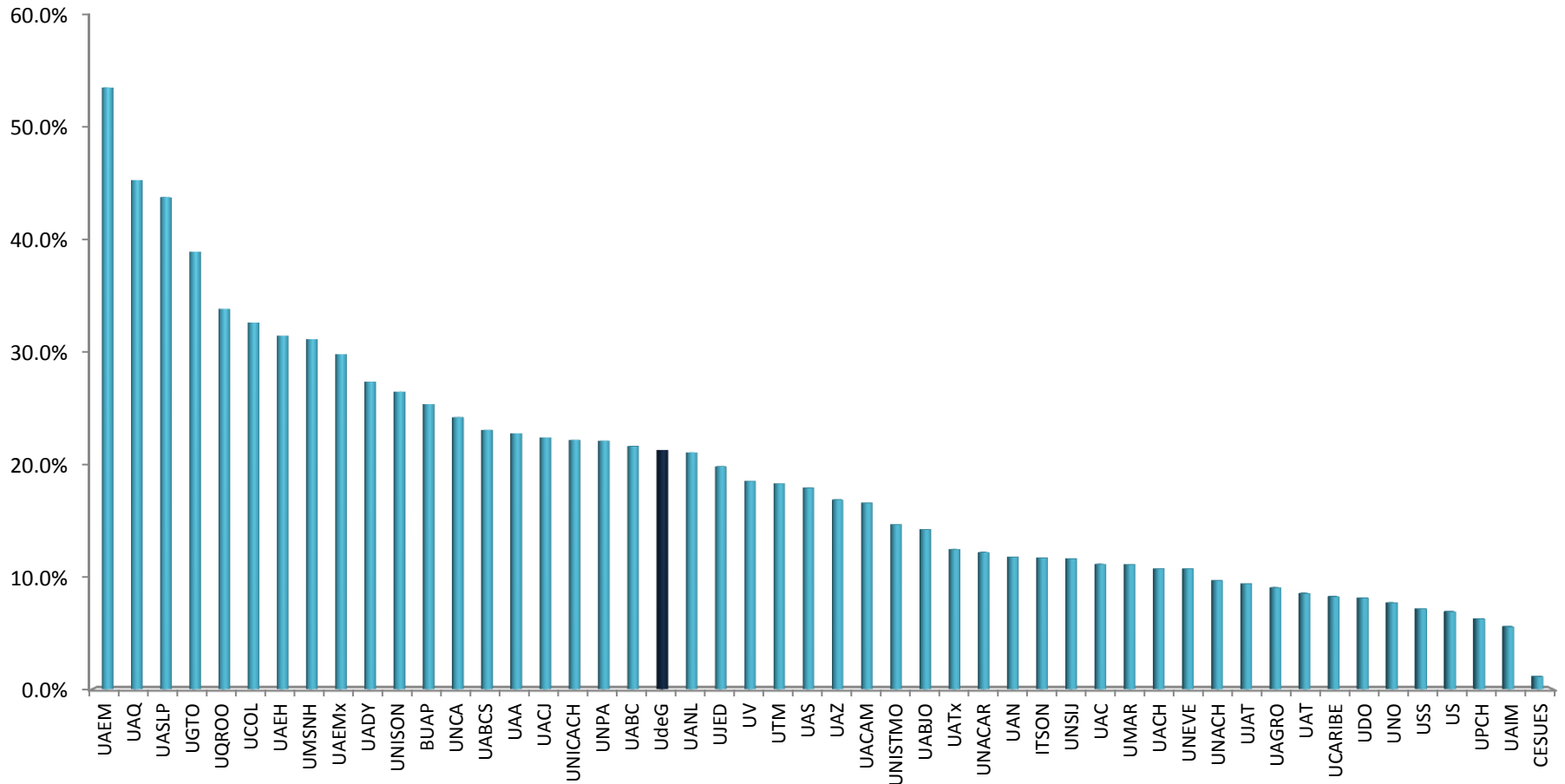
<http://www.conacyt.mx/index.php/el-conacyt/sistema-nacional-de-investigadores>

FECHA DE CORTE: Enero de 2014. Para UdeG: agosto de 2014.

FECHA DE CONSULTA: 01 de septiembre de 2014.

NOTA: En la UdeG no están incluidos 2 miembros del Sistema Nacional de Creadores de Arte. Se toman en cuenta únicamente PTC que son miembros del SNI cuya carta de reconocimiento está con la Universidad de Guadalajara. Aunado a esto, la adscripción por CU se encuentra tal y como CONACyT la reconoce, para cambios de adscripción de CU, el investigador debe realizar un trámite de notificación, que es personal ante el CONACyT.

Porcentaje de profesores de tiempo completo adscritos en el SNI



FUENTE: Informes Trimestrales PRODEP: <http://dsa.sep.gob.mx/informetrimestral.html> y CONACyT, Investigadores vigentes enero 2014 en SNI: <http://www.conacyt.mx/index.php/el-conacyt/sistema-nacional-de-investigadores>.

FECHA DE CORTE: Para UdeG 31 de agosto de 2014, para el resto de las universidades investigadores vigentes a enero de 2014 y segundo trimestre 2014 PRODEP.

Porcentaje de profesores de tiempo completo adscritos en el SNI

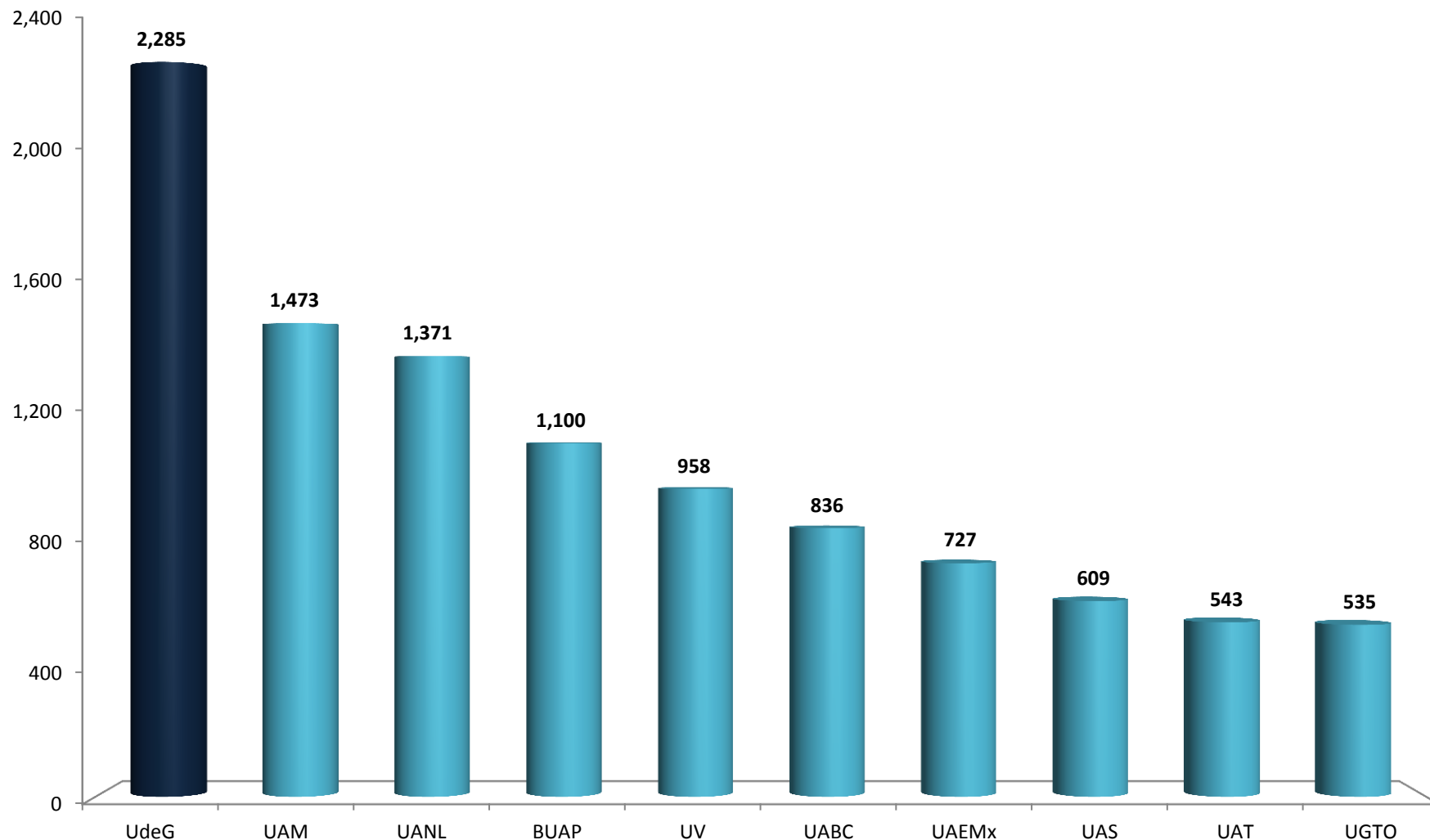
#	Siglas	Universidad	%SNI
1	UAEM	Universidad Autónoma del Estado de Morelos	53.6%
2	UAQ	Universidad Autónoma de Querétaro	45.4%
3	UASLP	Universidad Autónoma de San Luis Potosí	43.8%
4	UGTO	Universidad de Guanajuato	39.0%
5	UQROO	Universidad de Quintana Roo	33.9%
6	UCOL	Universidad de Colima	32.7%
7	UAEH	Universidad Autónoma del Estado de Hidalgo	31.5%
8	UMSNH	Universidad Michoacana de San Nicolás de Hidalgo	31.2%
9	UAEMx	Universidad Autónoma del Estado de México	29.9%
10	UADY	Universidad Autónoma de Yucatán	27.4%
11	UNISON	Universidad de Sonora	26.5%
12	BUAP	Benemérita Universidad Autónoma de Puebla	25.4%
13	UNCA	Universidad de la Cañada	24.2%
14	UABCS	Universidad Autónoma de Baja California Sur	23.1%
15	UAA	Universidad Autónoma de Aguascalientes	22.8%
16	UACJ	Universidad Autónoma de Ciudad Juárez	22.4%
17	UNICACH	Universidad de Ciencias y Artes de Chiapas	22.2%
18	UNPA	Universidad del Papaloapan	22.1%
19	UABC	Universidad Autónoma de Baja California	21.6%
20	UdeG	Universidad de Guadalajara	21.3%
21	UANL	Universidad Autónoma de Nuevo León	21.1%
22	UJED	Universidad Juárez del Estado de Durango	19.8%
23	UV	Universidad Veracruzana	18.5%
24	UTM	Universidad Tecnológica de la Mixteca	18.3%
25	UAS	Universidad Autónoma de Sinaloa	17.9%
26	UAZ	Universidad Autónoma de Zacatecas	16.9%
27	UACAM	Universidad Autónoma de Campeche	16.6%
28	UNISTMO	Universidad del Istmo	14.7%
29	UABJO	Universidad Autónoma Benito Juárez de Oaxaca	14.2%
30	UATx	Universidad Autónoma de Tlaxcala	12.5%

#	Siglas	Universidad	%SNI
31	UNACAR	Universidad Autónoma del Carmen	12.2%
32	UAN	Universidad Autónoma de Nayarit	11.8%
33	ITSON	Instituto Tecnológico de Sonora	11.7%
34	UNSIJ	Universidad de la Sierra Juárez	11.6%
35	UAC	Universidad Autónoma de Coahuila	11.1%
36	UMAR	Universidad del Mar	11.1%
37	UACH	Universidad Autónoma de Chihuahua	10.7%
38	UNEVE	Universidad Estatal del Valle de Ecatepec	10.7%
39	UNACH	Universidad Autónoma de Chiapas	9.7%
40	UJAT	Universidad Juárez Autónoma de Tabasco	9.4%
41	UAGRO	Universidad Autónoma de Guerrero	9.0%
42	UAT	Universidad Autónoma de Tamaulipas	8.5%
43	UCARIBE	Universidad del Caribe	8.2%
44	UDO	Universidad de Occidente	8.1%
45	UNO	Universidad de Oriente	7.7%
46	USS	Universidad de la Sierra Sur	7.1%
47	US	Universidad de la Sierra	6.9%
48	UPCH	Universidad Popular de la Chontalpa	6.3%
49	UAIM	Universidad Autónoma Indígena de México	5.6%
50	CESUES	Universidad Estatal de Sonora	1.1%

FUENTE: Informes Trimestrales PRODEP: <http://dsa.sep.gob.mx/informetrimstral.html> y CONACyT, Investigadores vigentes enero 2014 en SNI: <http://www.conacyt.mx/index.php/el-conacyt/sistema-nacional-de-investigadores>.

FECHA DE CORTE: Para UdeG 31 de agosto de 2014, para el resto de las universidades investigadores vigentes a enero de 2014 y segundo trimestre 2014 PRODEP.

Universidades Públicas por el número de profesores con perfil PRODEP

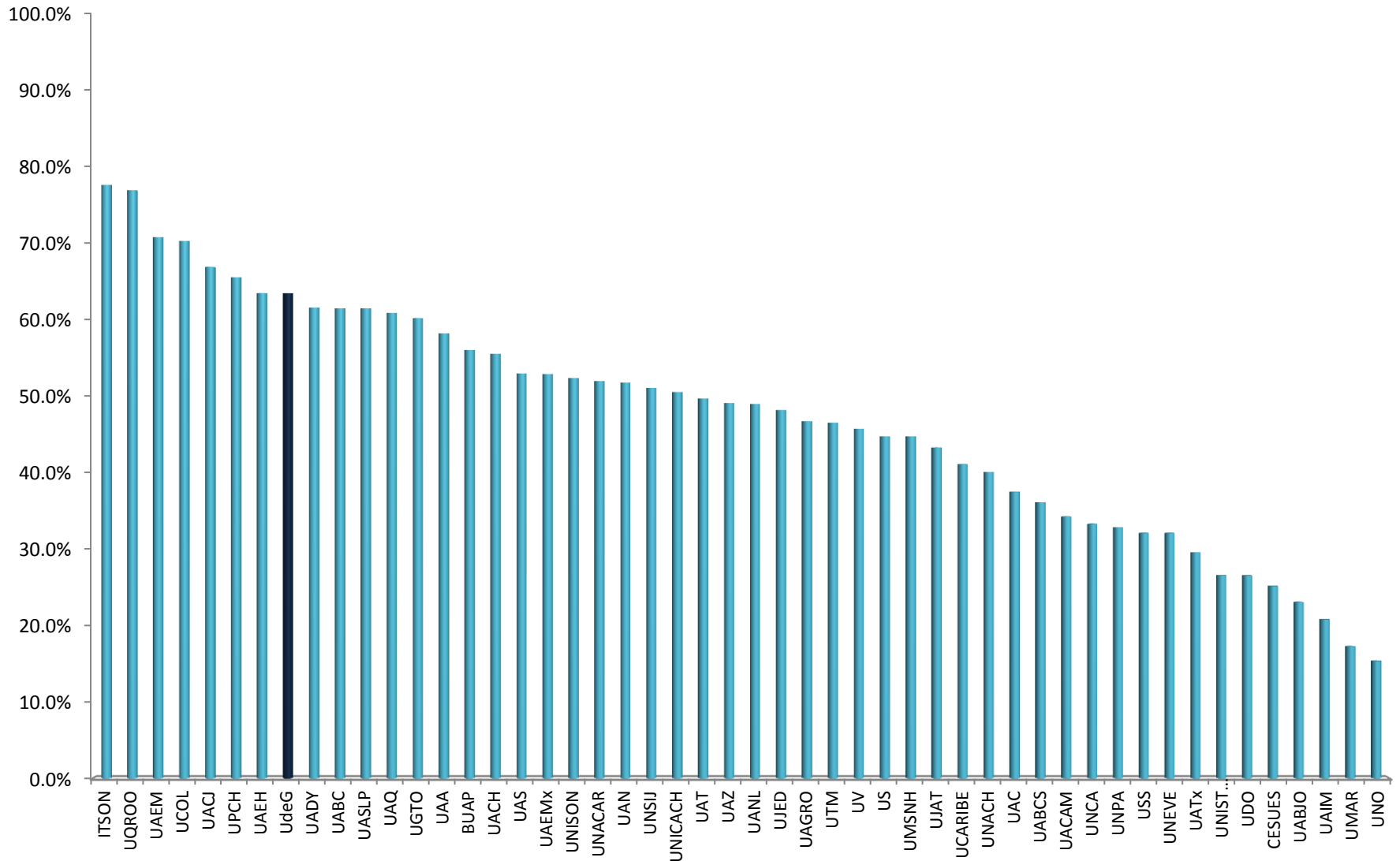


FUENTE: Para UdeG, UMEFORA, para el resto de las universidades informes trimestrales PRODEP. <http://dsa.sep.gob.mx/informetrimestral.html>

FECHA DE CORTE: Para UdeG 31 de agosto de 2014, para el resto de las universidades segundo trimestre 2014.

FECHA DE CONSULTA: 01 de septiembre de 2014.

Porcentaje de profesores de tiempo completo con perfil PRODEP



FUENTE: Para UdeG UMEFORA, para el resto de las universidades informes trimestrales PRODEP. <http://dsa.sep.gob.mx/informetrimestral.html> .

FECHA DE CORTE: Para UdeG 31 de agosto de 2014, para el resto de las universidades segundo trimestre 2014.

FECHA DE CONSULTA: 01 de septiembre de 2014.

Porcentaje de profesores de tiempo completo con perfil PRODEP

#	Siglas	Universidad	%Perfil
1	ITSON	Instituto Tecnológico de Sonora	77.7%
2	UQROO	Universidad de Quintana Roo	77.0%
3	UAEM	Universidad Autónoma del Estado de Morelos	70.9%
4	UCOL	Universidad de Colima	70.4%
5	UACJ	Universidad Autónoma de Ciudad Juárez	67.0%
6	UPCH	Universidad Popular de la Chontalpa	65.6%
7	UAEH	Universidad Autónoma del Estado de Hidalgo	63.6%
8	UdeG	Universidad de Guadalajara	63.6%
9	UADY	Universidad Autónoma de Yucatán	61.7%
10	UABC	Universidad Autónoma de Baja California	61.6%
11	UASLP	Universidad Autónoma de San Luis Potosí	61.5%
12	UAQ	Universidad Autónoma de Querétaro	61.0%
13	UGTO	Universidad de Guanajuato	60.3%
14	UAA	Universidad Autónoma de Aguascalientes	58.3%
15	BUAP	Benemérita Universidad Autónoma de Puebla	56.1%
16	UACH	Universidad Autónoma de Chihuahua	55.6%
17	UAS	Universidad Autónoma de Sinaloa	53.0%
18	UAEMx	Universidad Autónoma del Estado de México	53.0%
19	UNISON	Universidad de Sonora	52.5%
20	UNACAR	Universidad Autónoma del Carmen	52.0%
21	UAN	Universidad Autónoma de Nayarit	51.8%
22	UNSIJ	Universidad de la Sierra Juárez	51.2%
23	UNICACH	Universidad de Ciencias y Artes de Chiapas	50.6%
24	UAT	Universidad Autónoma de Tamaulipas	49.8%
25	UAZ	Universidad Autónoma de Zacatecas	49.2%
26	UANL	Universidad Autónoma de Nuevo León	49.0%
27	UJED	Universidad Juárez del Estado de Durango	48.2%
28	UAGRO	Universidad Autónoma de Guerrero	46.8%
29	UTM	Universidad Tecnológica de la Mixteca	46.6%
30	UV	Universidad Veracruzana	45.8%

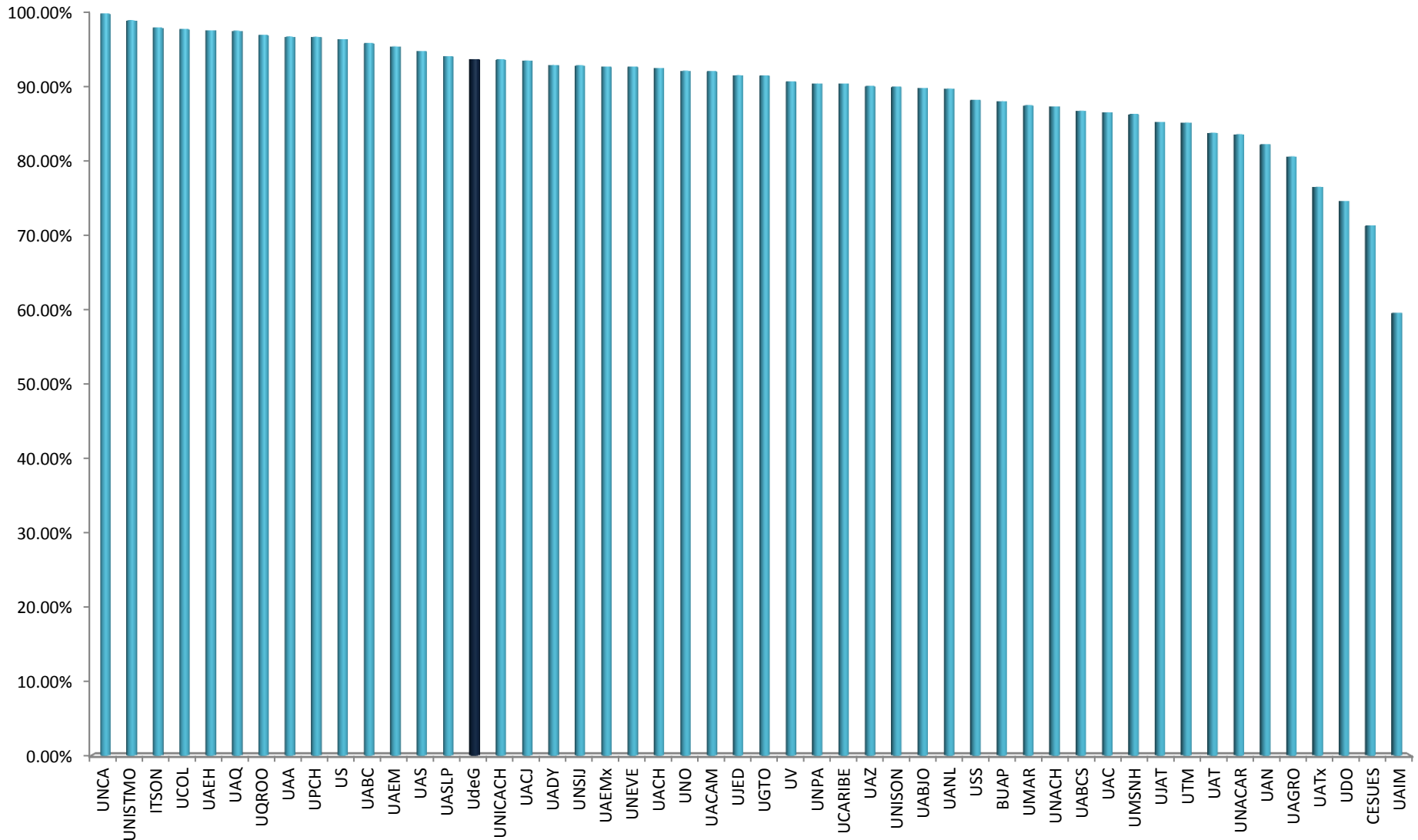
#	Siglas	Universidad	%Perfil
31	US	Universidad de la Sierra	44.8%
32	UMSNH	Universidad Michoacana de San Nicolás de Hidalgo	44.8%
33	UJAT	Universidad Juárez Autónoma de Tabasco	43.4%
34	UCARIBE	Universidad del Caribe	41.2%
35	UNACH	Universidad Autónoma de Chiapas	40.1%
36	UAC	Universidad Autónoma de Coahuila	37.5%
37	UABCS	Universidad Autónoma de Baja California Sur	36.2%
38	UACAM	Universidad Autónoma de Campeche	34.3%
39	UNCA	Universidad de la Cañada	33.3%
40	UNPA	Universidad del Papaloapan	32.9%
41	USS	Universidad de la Sierra Sur	32.1%
42	UNEVE	Universidad Estatal del Valle de Ecatepec	32.1%
43	UATx	Universidad Autónoma de Tlaxcala	29.6%
44	UNISTMO	Universidad del Istmo	26.6%
45	UDO	Universidad de Occidente	26.6%
46	CESUES	Universidad Estatal de Sonora	25.2%
47	UABJO	Universidad Autónoma Benito Juárez de Oaxaca	23.1%
48	UAIM	Universidad Autónoma Indígena de México	20.8%
49	UMAR	Universidad del Mar	17.3%
50	UNO	Universidad de Oriente	15.4%

FUENTE: Para UdeG UMEFORA, para el resto de las universidades informes trimestrales PRODEP. <http://dsa.sep.gob.mx/informetrimestral.html> .

FECHA DE CORTE: Para UdeG 31 de agosto de 2014, para el resto de las universidades segundo trimestre 2014.

FECHA DE CONSULTA: 01 de septiembre de 2014.

Porcentaje de profesores de tiempo completo con posgrado



FUENTE: Para UdeG UMEFORA, para el resto de las universidades informes trimestrales PRODEP. <http://dsa.sep.gob.mx/informetrimestral.html> .

FECHA DE CORTE: Para UdeG 31 de agosto de 2014, para el resto de las universidades segundo trimestre 2014.

FECHA DE CONSULTA: 01 de septiembre de 2014.

Porcentaje de profesores de tiempo completo con posgrado

No.	Siglas	Institución	% Posgrado
1	UNCA	Universidad de la Cañada	100.0%
2	UNISTMO	Universidad del Istmo	99.1%
3	ITSON	Instituto Tecnológico de Sonora	98.1%
4	UCOL	Universidad de Colima	97.9%
5	UAEH	Universidad Autónoma del Estado de Hidalgo	97.8%
6	UAQ	Universidad Autónoma de Querétaro	97.7%
7	UQROO	Universidad de Quintana Roo	97.1%
8	UAA	Universidad Autónoma de Aguascalientes	96.9%
9	UPCH	Universidad Popular de la Chontalpa	96.9%
10	US	Universidad de la Sierra	96.6%
11	UABC	Universidad Autónoma de Baja California	96.0%
12	UAEM	Universidad Autónoma del Estado de Morelos	95.6%
13	UAS	Universidad Autónoma de Sinaloa	94.9%
14	UASLP	Universidad Autónoma de San Luis Potosí	94.3%
15	UdeG	Universidad de Guadalajara	93.9%
16	UNICACH	Universidad de Ciencias y Artes de Chiapas	93.8%
17	UACJ	Universidad Autónoma de Ciudad Juárez	93.7%
18	UADY	Universidad Autónoma de Yucatán	93.1%
19	UNSIJ	Universidad de la Sierra Juárez	93.0%
20	UAEMx	Universidad Autónoma del Estado de México	92.9%
21	UNEVE	Universidad Estatal del Valle de Ecatepec	92.9%
22	UACH	Universidad Autónoma de Chihuahua	92.7%
23	UNO	Universidad de Oriente	92.3%
24	UACAM	Universidad Autónoma de Campeche	92.3%
25	UJED	Universidad Juárez del Estado de Durango	91.7%
26	UGTO	Universidad de Guanajuato	91.7%
27	UV	Universidad Veracruzana	90.9%
28	UNPA	Universidad del Papaloapan	90.6%
29	UCARIBE	Universidad del Caribe	90.6%
30	UAZ	Universidad Autónoma de Zacatecas	90.3%

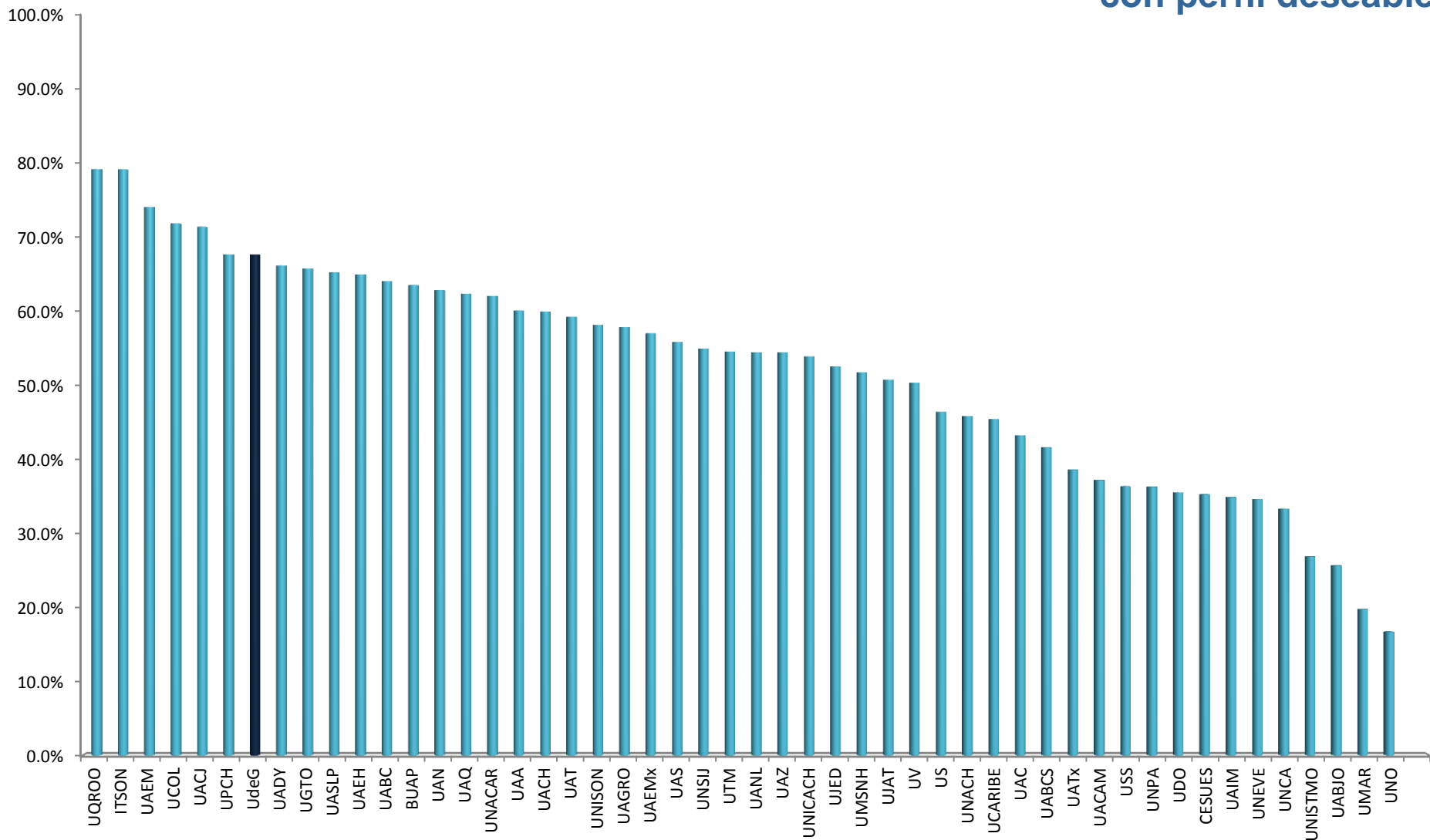
#	Siglas	Universidad	%Posg
31	UNISON	Universidad de Sonora	90.2%
32	UABJO	Universidad Autónoma Benito Juárez de Oaxaca	90.0%
33	UANL	Universidad Autónoma de Nuevo León	89.9%
34	USS	Universidad de la Sierra Sur	88.4%
35	BUAP	Benemérita Universidad Autónoma de Puebla	88.2%
36	UMAR	Universidad del Mar	87.7%
37	UNACH	Universidad Autónoma de Chiapas	87.5%
38	UABCS	Universidad Autónoma de Baja California Sur	86.9%
39	UAC	Universidad Autónoma de Coahuila	86.7%
40	UMSNH	Universidad Michoacana de San Nicolás de Hidalgo	86.5%
41	UJAT	Universidad Juárez Autónoma de Tabasco	85.4%
42	UTM	Universidad Tecnológica de la Mixteca	85.3%
43	UAT	Universidad Autónoma de Tamaulipas	84.0%
44	UNACAR	Universidad Autónoma del Carmen	83.8%
45	UAN	Universidad Autónoma de Nayarit	82.4%
46	UAGRO	Universidad Autónoma de Guerrero	80.8%
47	UATx	Universidad Autónoma de Tlaxcala	76.7%
48	UDO	Universidad de Occidente	74.8%
49	CESUES	Universidad Estatal de Sonora	71.5%
50	UAIM	Universidad Autónoma Indígena de México	59.7%

FUENTE: Para UdeG UMEFORA, para el resto de las universidades informes trimestrales PRODEP. <http://dsa.sep.gob.mx/informetrimestral.html>.

FECHA DE CORTE: Para UdeG 31 de agosto de 2014, para el resto de las universidades segundo trimestre 2014.

FECHA DE CONSULTA: 01 de septiembre de 2014.

Porcentaje de profesores de tiempo completo con posgrado que cuentan con perfil deseable



FUENTE: Para UdeG UMEFORA, para el resto de las universidades informes trimestrales PRODEP. <http://dsa.sep.gob.mx/informetrimestral.html> .

FECHA DE CORTE: Para UdeG 31 de agosto de 2014, para el resto de las universidades segundo trimestre 2014.

FECHA DE CONSULTA: 01 de septiembre de 2014.

Porcentaje de profesores de tiempo completo con posgrado que cuentan con perfil deseable

#	Siglas	Universidad	%Perf
1	UQROO	Universidad de Quintana Roo	79.3%
2	ITSON	Instituto Tecnológico de Sonora	79.2%
3	UAEM	Universidad Autónoma del Estado de Morelos	74.2%
4	UCOL	Universidad de Colima	71.9%
5	UACJ	Universidad Autónoma de Ciudad Juárez	71.5%
6	UPCH	Universidad Popular de la Chontalpa	67.7%
7	UdeG	Universidad de Guadalajara	67.7%
8	UADY	Universidad Autónoma de Yucatán	66.3%
9	UGTO	Universidad de Guanajuato	65.8%
10	UASLP	Universidad Autónoma de San Luis Potosí	65.3%
11	UAEH	Universidad Autónoma del Estado de Hidalgo	65.0%
12	UABC	Universidad Autónoma de Baja California	64.1%
13	BUAP	Benemérita Universidad Autónoma de Puebla	63.6%
14	UAN	Universidad Autónoma de Nayarit	62.9%
15	UAQ	Universidad Autónoma de Querétaro	62.5%
16	UNACAR	Universidad Autónoma del Carmen	62.1%
17	UAA	Universidad Autónoma de Aguascalientes	60.2%
18	UACH	Universidad Autónoma de Chihuahua	60.0%
19	UAT	Universidad Autónoma de Tamaulipas	59.3%
20	UNISON	Universidad de Sonora	58.2%
21	UAGRO	Universidad Autónoma de Guerrero	57.9%
22	UAEMx	Universidad Autónoma del Estado de México	57.1%
23	UAS	Universidad Autónoma de Sinaloa	55.9%
24	UNSIJ	Universidad de la Sierra Juárez	55.0%
25	UTM	Universidad Tecnológica de la Mixteca	54.6%
26	UANL	Universidad Autónoma de Nuevo León	54.5%
27	UAZ	Universidad Autónoma de Zacatecas	54.5%
28	UNICACH	Universidad de Ciencias y Artes de Chiapas	53.9%
29	UJED	Universidad Juárez del Estado de Durango	52.6%
30	UMSNH	Universidad Michoacana de San Nicolás de Hidalgo	51.8%

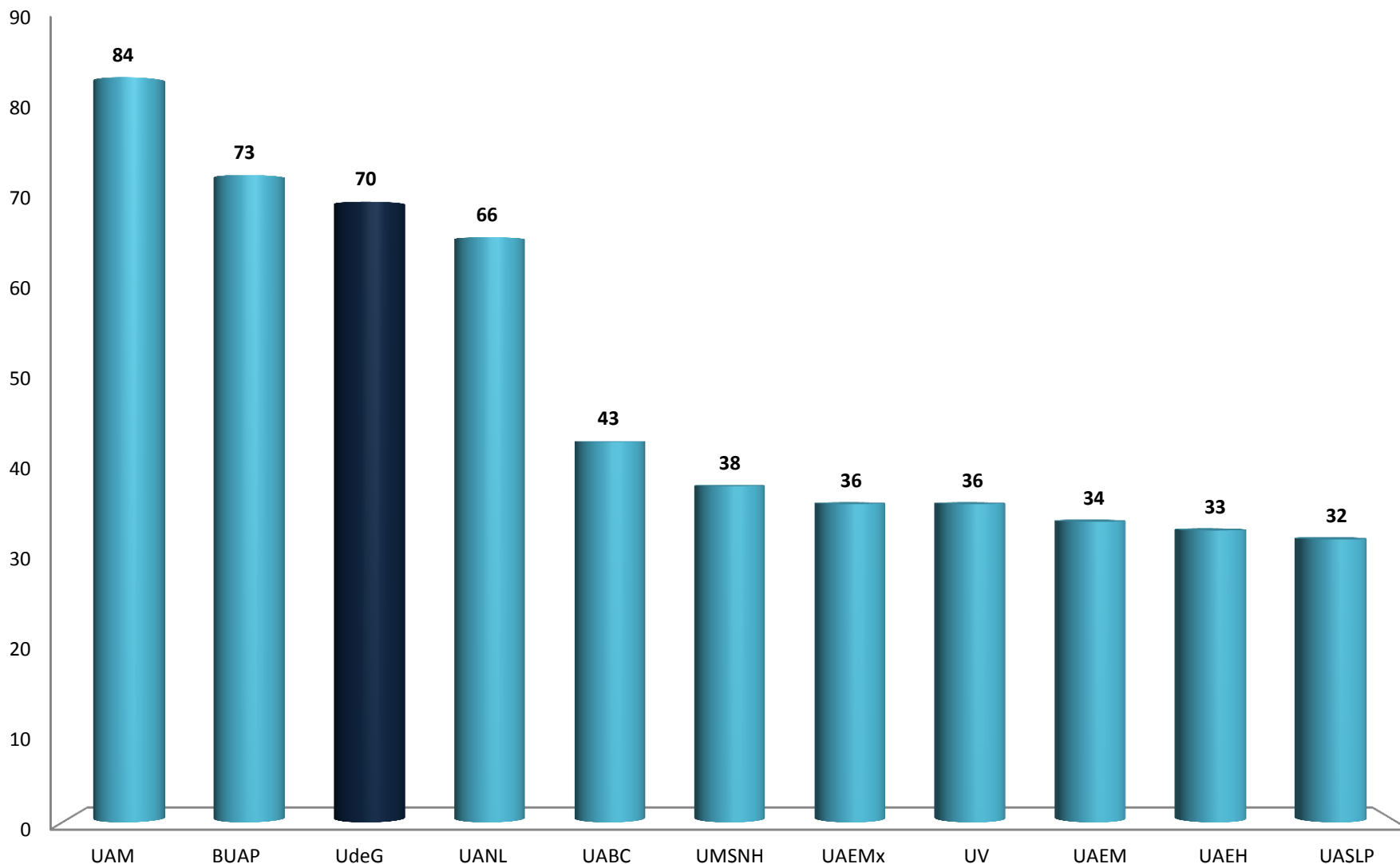
#	Siglas	Universidad	%Perf
31	UJAT	Universidad Juárez Autónoma de Tabasco	50.8%
32	UV	Universidad Veracruzana	50.4%
33	US	Universidad de la Sierra	46.4%
34	UNACH	Universidad Autónoma de Chiapas	45.9%
35	UCARIBE	Universidad del Caribe	45.5%
36	UAC	Universidad Autónoma de Coahuila	43.3%
37	UABCS	Universidad Autónoma de Baja California Sur	41.6%
38	UATx	Universidad Autónoma de Tlaxcala	38.6%
39	UACAM	Universidad Autónoma de Campeche	37.2%
40	USS	Universidad de la Sierra Sur	36.4%
41	UNPA	Universidad del Papaloapan	36.3%
42	UDO	Universidad de Occidente	35.5%
43	CESUES	Universidad Estatal de Sonora	35.3%
44	UAIM	Universidad Autónoma Indígena de México	34.9%
45	UNEVE	Universidad Estatal del Valle de Ecatepec	34.6%
46	UNCA	Universidad de la Cañada	33.3%
47	UNISTMO	Universidad del Istmo	26.9%
48	UABJO	Universidad Autónoma Benito Juárez de Oaxaca	25.6%
49	UMAR	Universidad del Mar	19.7%
50	UNO	Universidad de Oriente	16.7%

FUENTE: Para UdeG UMEFORA, para el resto de las universidades informes trimestrales PRODEP. <http://dsa.sep.gob.mx/informetrimestral.html>.

FECHA DE CORTE: Para UdeG 31 de agosto de 2014, para el resto de las universidades segundo trimestre 2014.

FECHA DE CONSULTA: 01 de septiembre de 2014.

Universidades por el Número de Cuerpos Académicos Consolidados

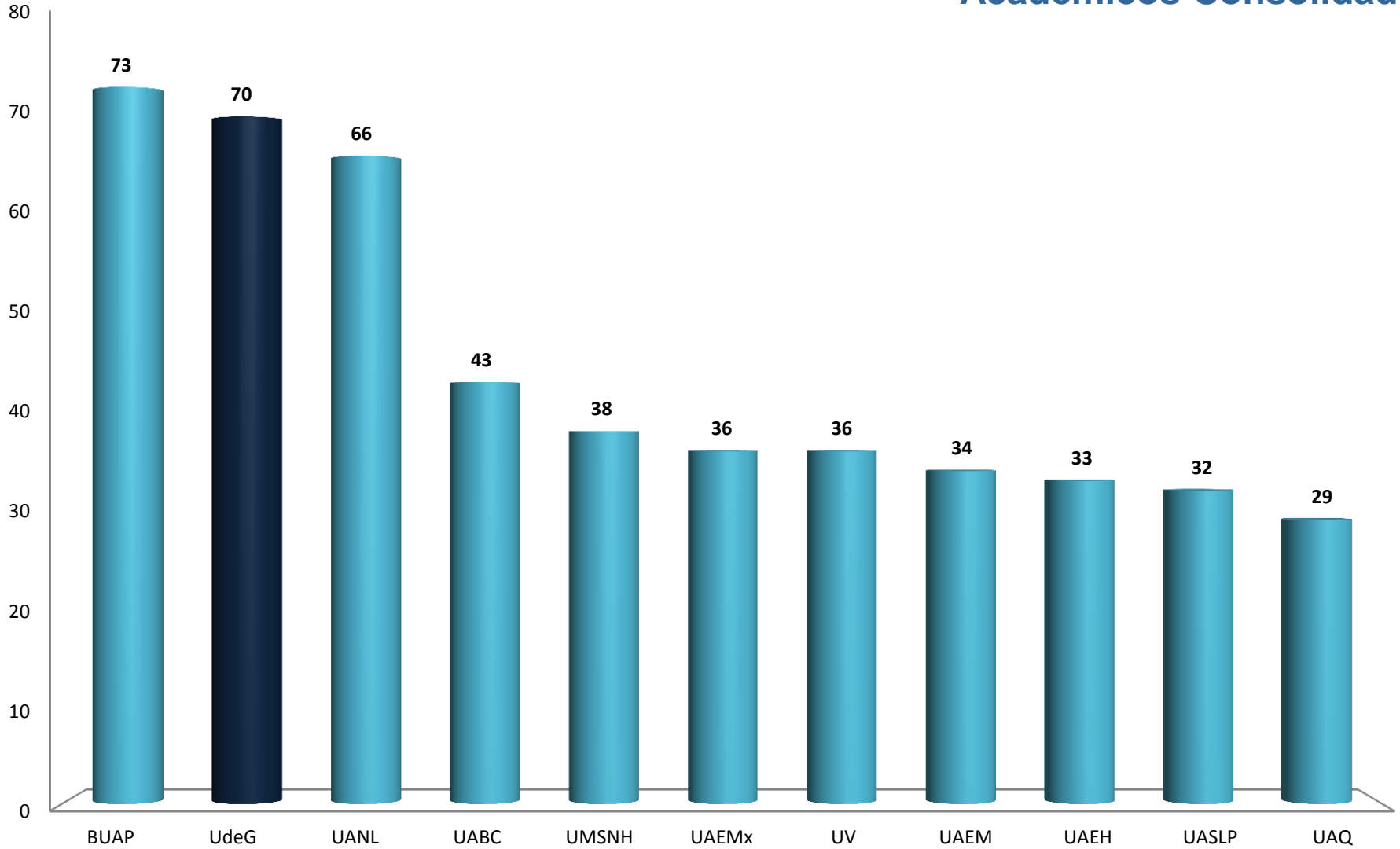


FUENTE: PRODEP <http://promep.sep.gob.mx/ca1/>

FECHA DE CONSULTA: 01 de septiembre de 2014.

NOTA: Para el caso de la UAM se han sumado los Cuerpos de todas sus Unidades Académicas.

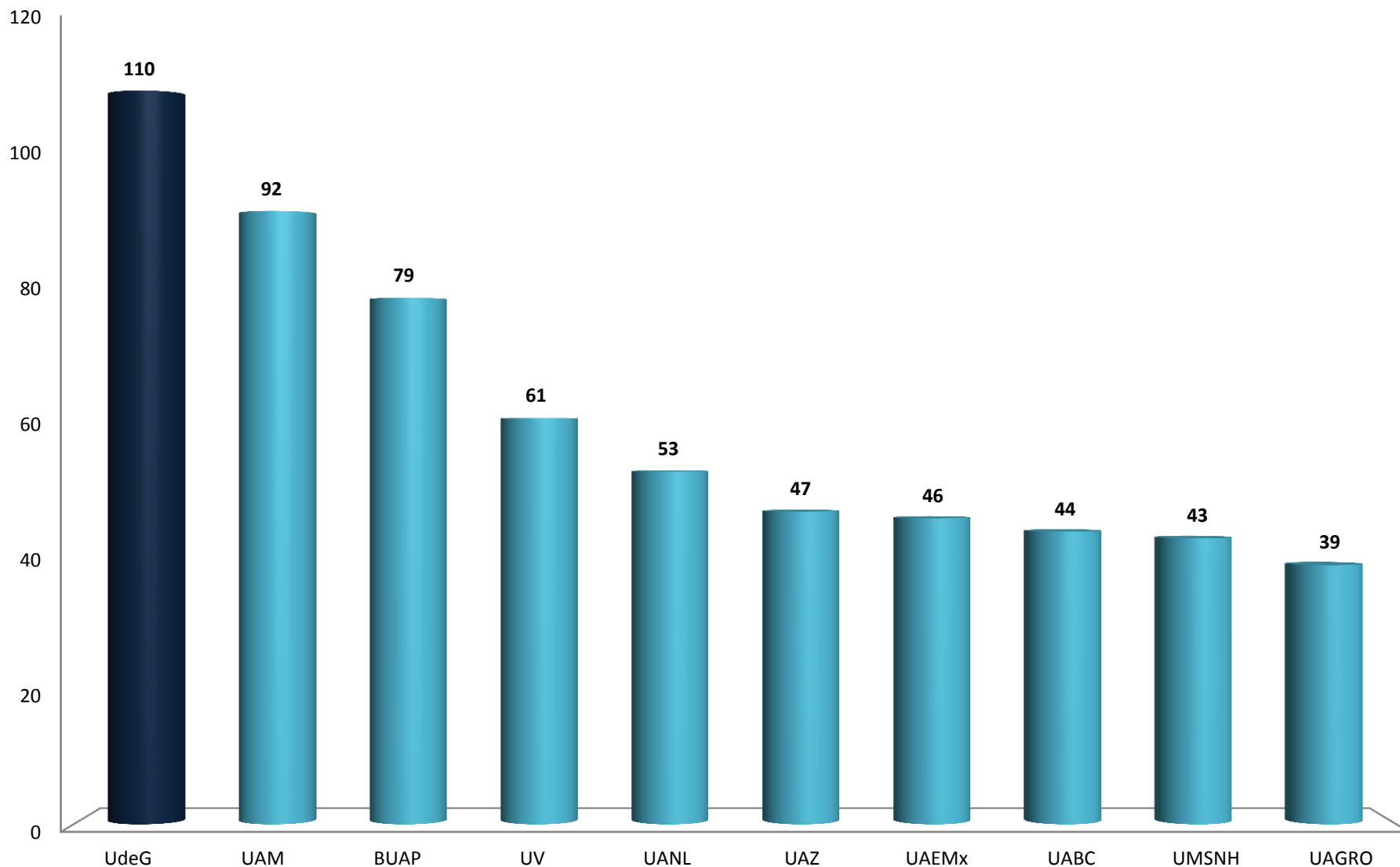
Universidades Públicas Estatales por el Número de Cuerpos Académicos Consolidados



FUENTE: PRODEP <http://promep.sep.gob.mx/ca1>

FECHA DE CONSULTA: 01 de septiembre de 2014.

Universidades por el Número de Cuerpos Académicos en Consolidación



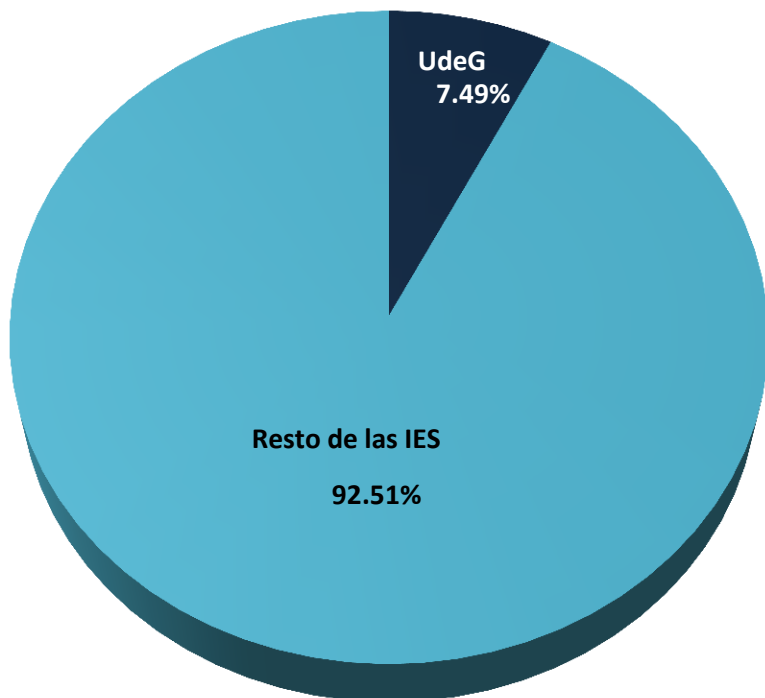
FUENTE: PRODEP <http://promep.sep.gob.mx/ca1>

FECHA DE CONSULTA: 01 de septiembre de 2014.

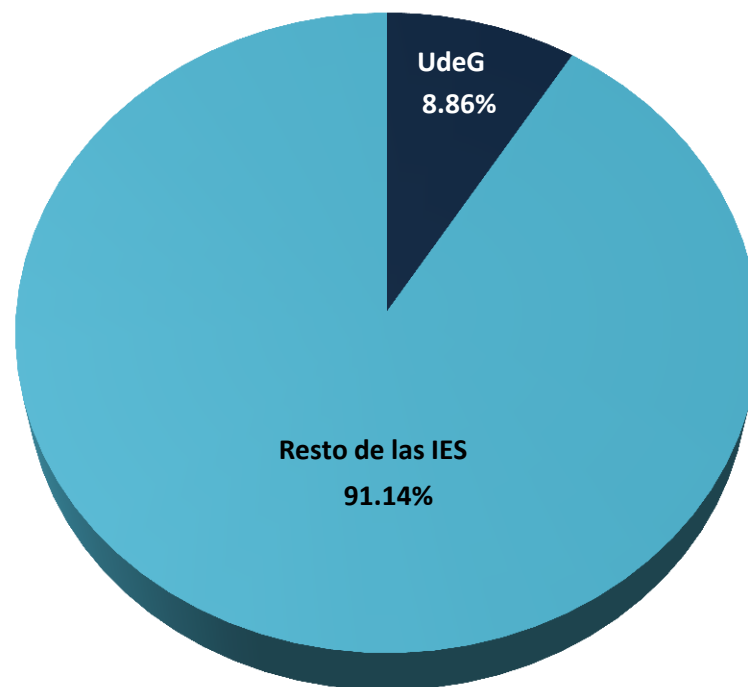
NOTA: Para el caso de la UAM se han sumado los Cuerpos de todas sus Unidades Académicas.

Participación de la Universidad de Guadalajara en el total nacional de Cuerpos Académicos Consolidados y en Consolidación

Cuerpos Académicos Consolidados

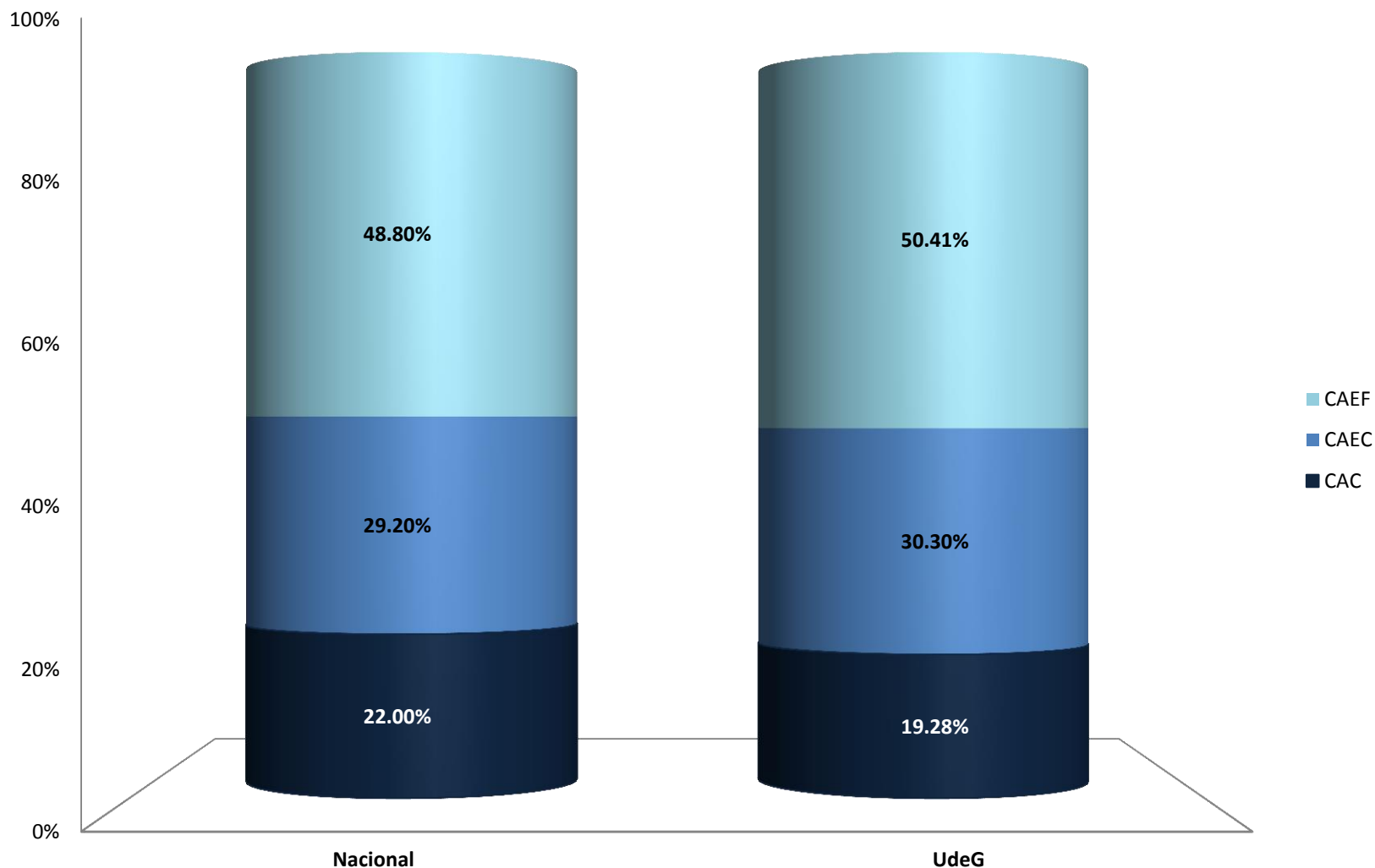


Cuerpos Académicos en Consolidación



FUENTE: PRODEP <http://promep.sep.gob.mx/ca1>
FECHA DE CONSULTA: 01 de septiembre de 2014.

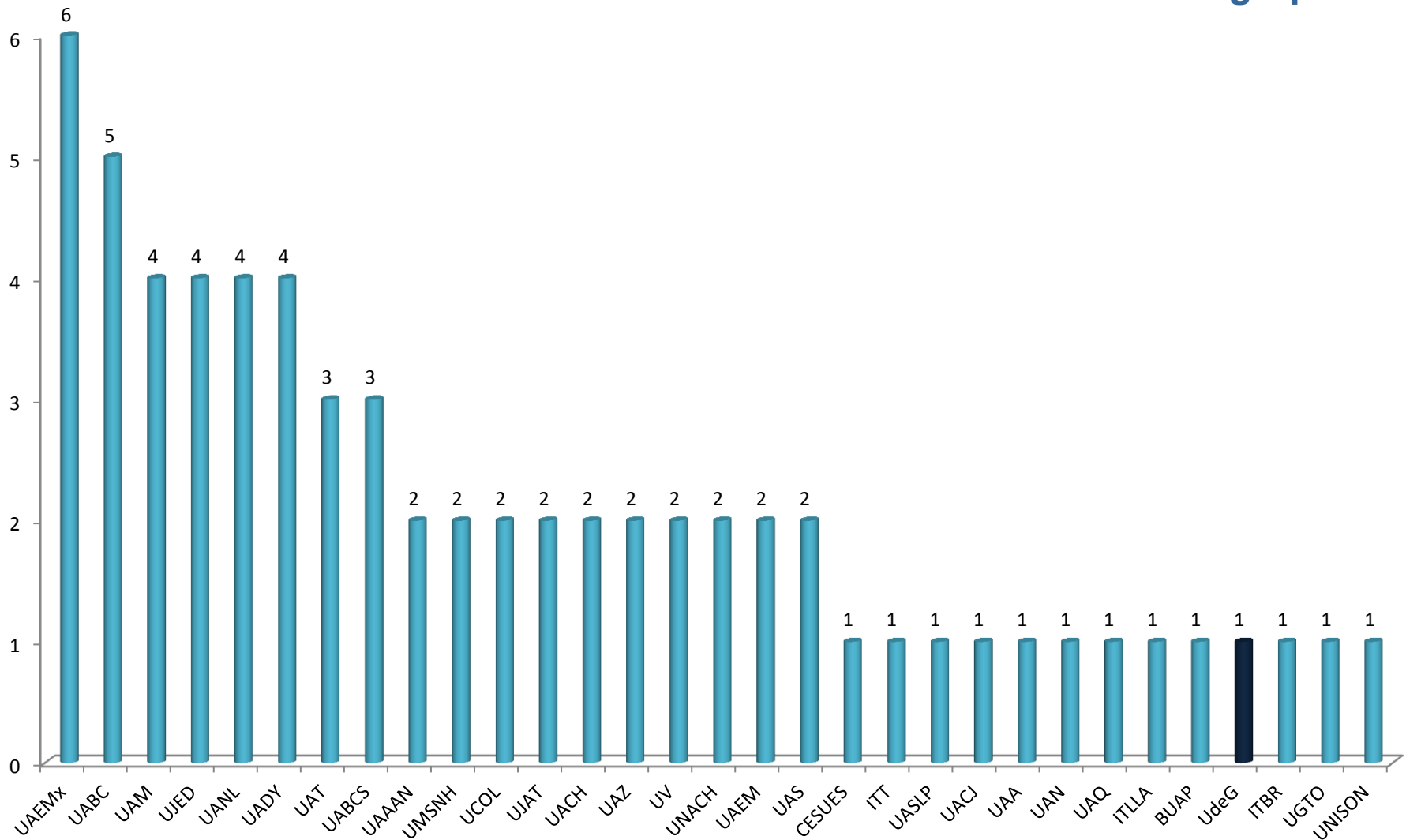
Porcentaje de Cuerpos Académicos registrados en PRODEP



FUENTE: PRODEP <http://promep.sep.gob.mx/ca.htm>

FECHA DE CONSULTA: 01 de septiembre de 2014.

Número de Cuerpos Académicos Consolidados por Área de Conocimiento: Agropecuarias

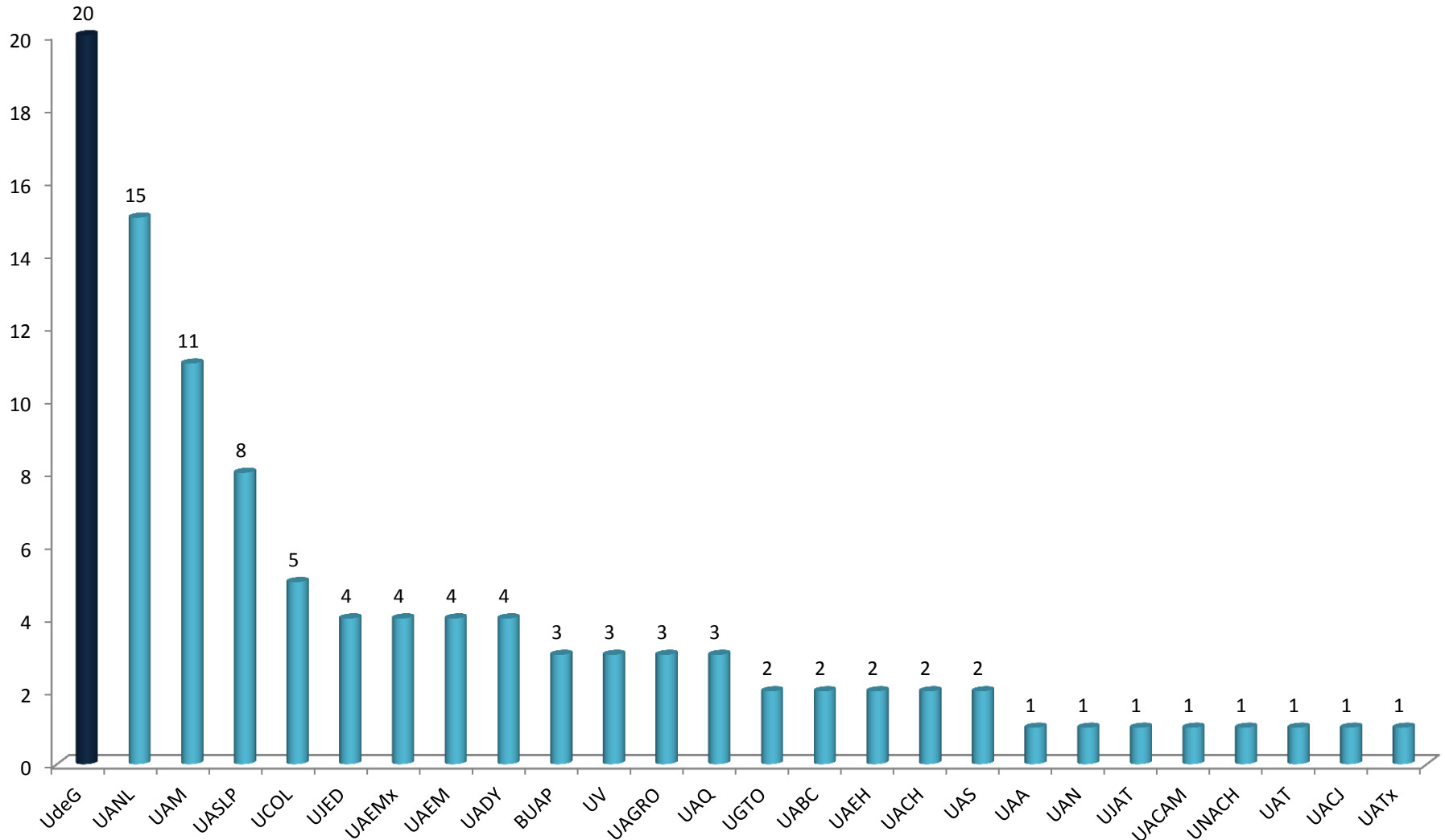


FUENTE: PRODEP <http://promep.sep.gob.mx/ca1/>

FECHA DE CONSULTA: 01 de septiembre de 2014.

NOTA: Para el caso de la UAM se han sumado los Cuerpos de todas sus Unidades Académicas.

Número de Cuerpos Académicos Consolidados por Área de Conocimiento: Salud

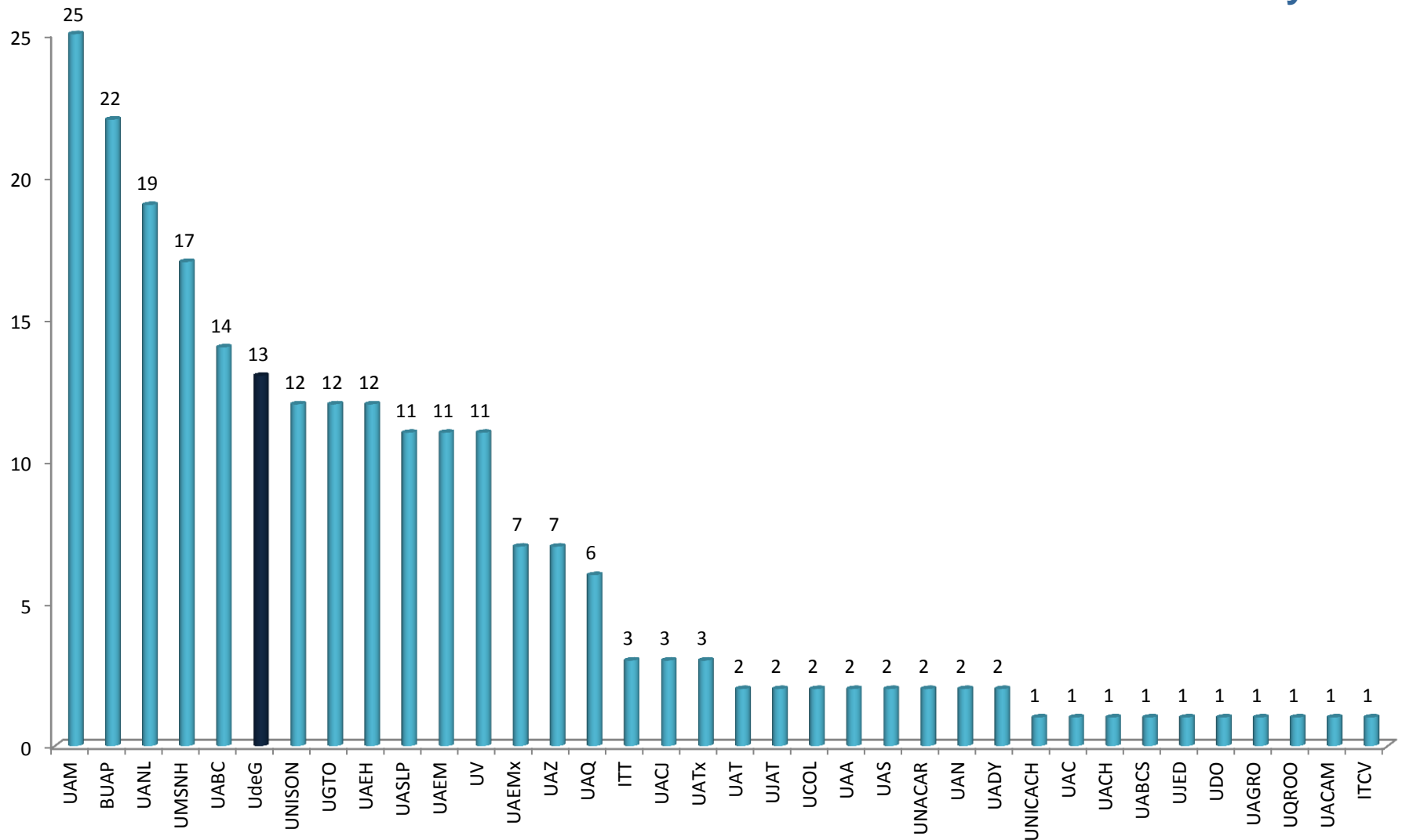


FUENTE: PRODEP <http://promep.sep.gob.mx/ca1>

FECHA DE CONSULTA: 01 de septiembre de 2014.

NOTA: Para el caso de la UAM se han sumado los Cuerpos de todas sus Unidades Académicas.

Número de Cuerpos Académicos Consolidados por Área de Conocimiento: Naturales y Exactas

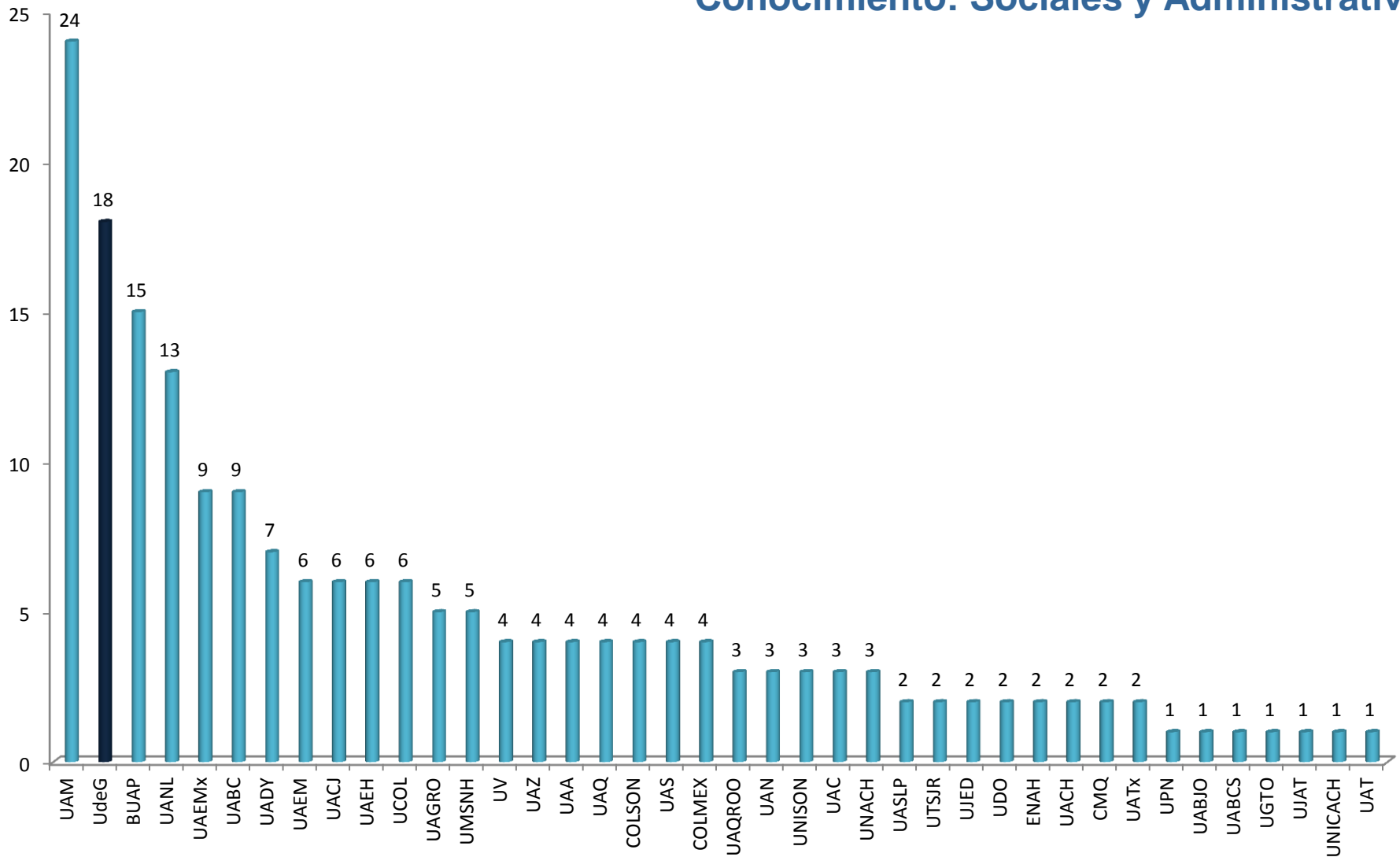


FUENTE: PRODEP <http://promep.sep.gob.mx/ca1>

FECHA DE CONSULTA: 01 de septiembre de 2014.

NOTA: Para el caso de la UAM se han sumado los Cuerpos de todas sus Unidades Académicas.

Número de Cuerpos Académicos Consolidados por Área de Conocimiento: Sociales y Administrativas

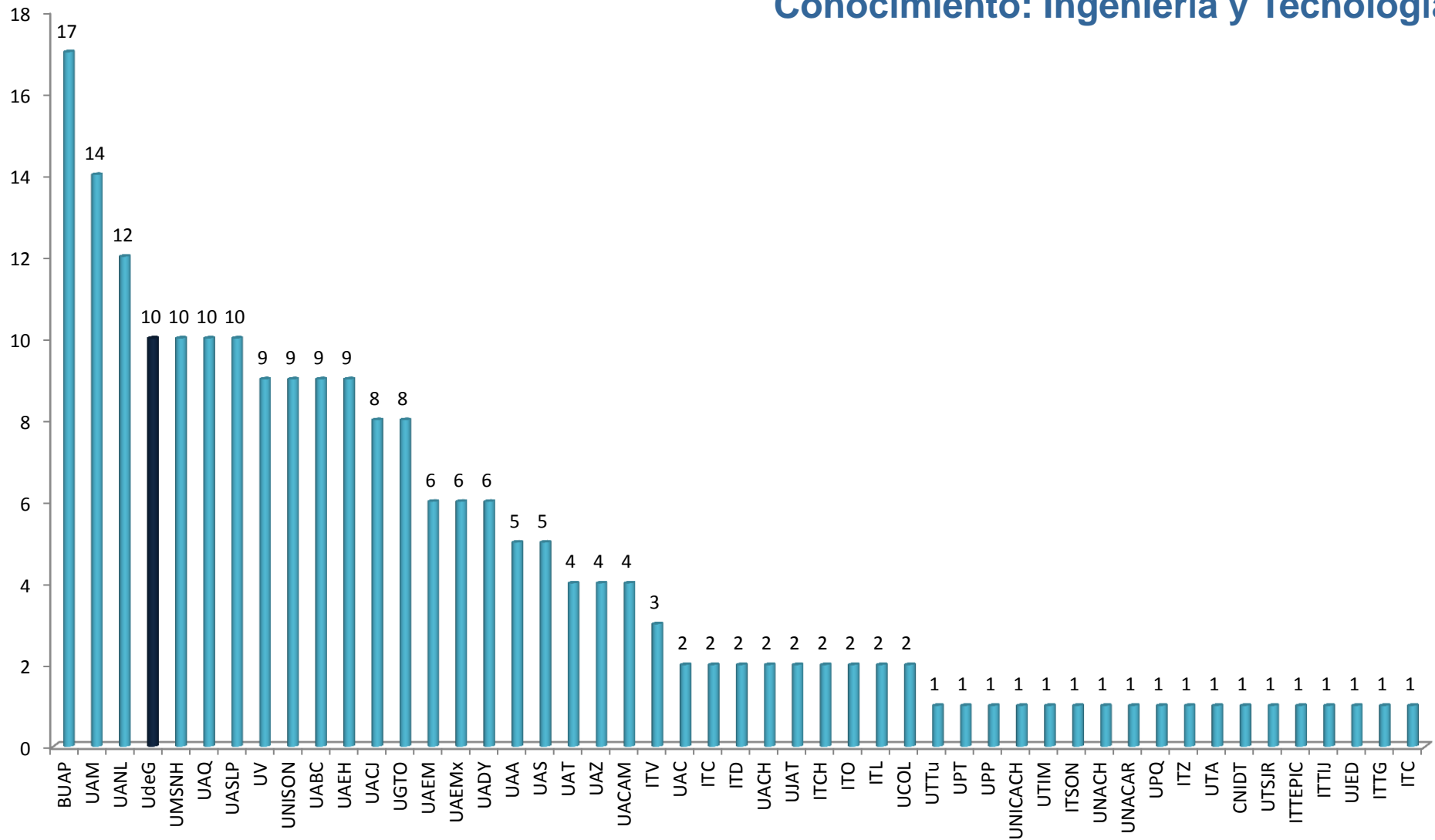


FUENTE: PRODEP <http://promep.sep.gob.mx/ca1>

FECHA DE CONSULTA: 01 de septiembre de 2014.

NOTA: Para el caso de la UAM se han sumado los Cuerpos de todas sus Unidades Académicas.

Número de Cuerpos Académicos Consolidados por Área de Conocimiento: Ingeniería y Tecnología

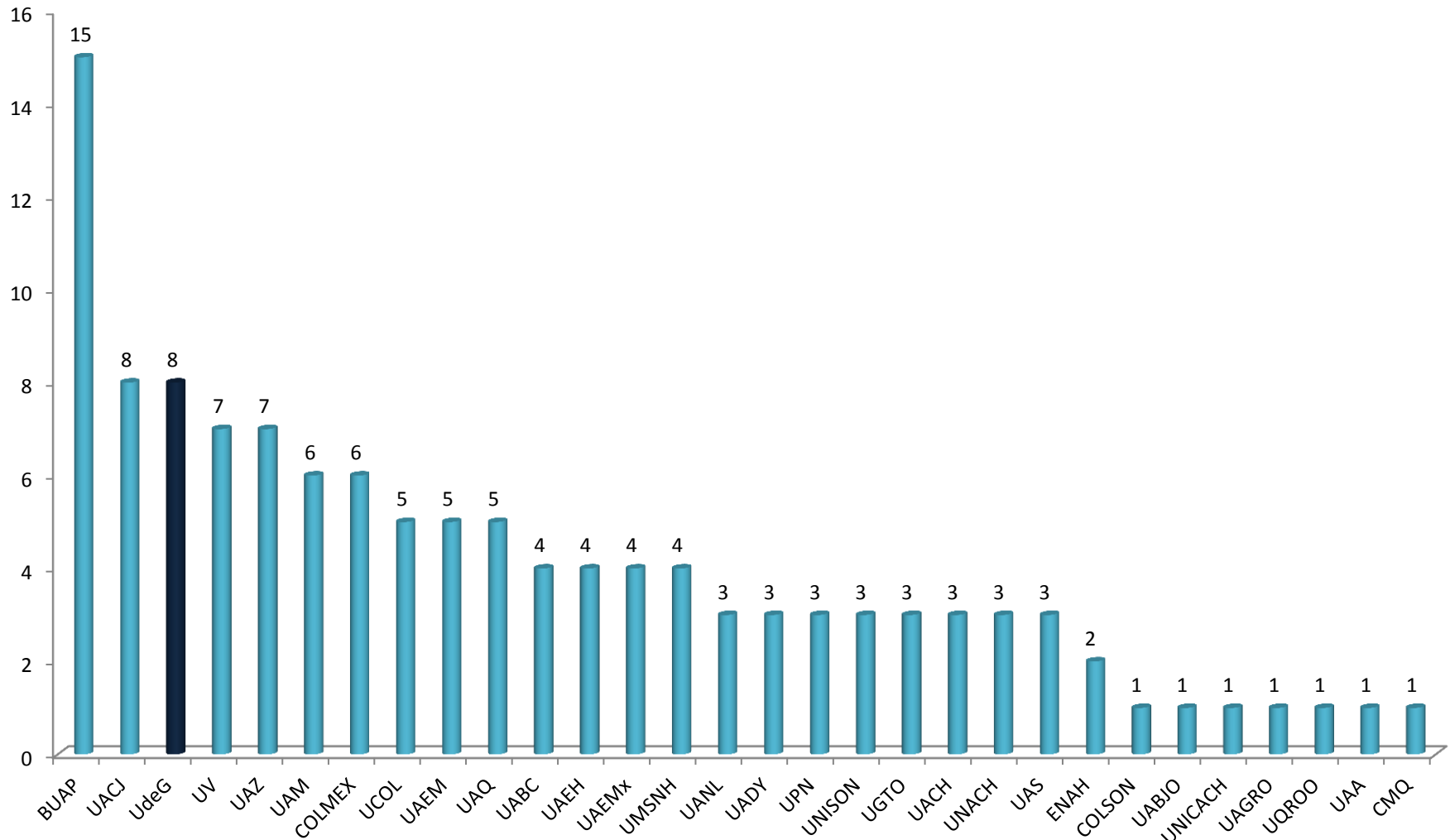


FUENTE: PRODEP <http://promep.sep.gob.mx/ca1>

FECHA DE CONSULTA: 01 de septiembre de 2014.

NOTA: Para el caso de la UAM se han sumado los Cuerpos de todas sus Unidades Académicas.

Número de Cuerpos Académicos Consolidados por Área de Conocimiento: Educación, Humanidades y Artes



FUENTE: PRODEP <http://promep.sep.gob.mx/ca1>

FECHA DE CONSULTA: 01 de septiembre de 2014.

NOTA: Para el caso de la UAM se han sumado los Cuerpos de todas sus Unidades Académicas.

Comparativos internacionales

- **QS UNIVERSITY RANKINGS: LATIN AMÉRICA**
- **UNIVERSITY RANKING BY ACADEMIC PERFORMANCE (URAP)**
- **SCIMAGO INSTITUTIONS RANKINGS**

Instituciones en el QS University rankings: Latin América

RANKING 2014	INSTITUCIÓN	PAÍS	SCORE
1	Pontificia Universidad Católica de Chile	Chile	100.0
2	Universidade de São Paulo	Brasil	98.9
3	Universidade Estadual de Campinas	Brasil	97.1
4	Universidade Federal do Rio de Janeiro	Brasil	95.5
5	Universidad de Los Andes Colombia	Colombia	94.7
6	Universidad de Chile	Chile	94.1
7	Tecnológico de Monterrey (ITESM)	México	91.4
8	Universidad Nacional Autónoma de México	México	91.0
9	Universidade Estadual Paulista “Júlio de Mesquita Filho”	Brasil	90.3
10	Universidade Federal de Minas Gerais	Brasil	87.3
10	Universidade Federal do Rio Grande Do Sul	Brasil	87.3
12	Universidad de Concepción	Chile	86.1
13	Pontificia Universidade Católica de Rio de Janeiro	Brasil	85.4
14	Universidad Nacional de Colombia	Colombia	84.6
59	Universidad de Guadalajara	México	63.0

FUENTE: QS University Rankging <http://www.topuniversities.com/latin-american-rankings>

FECHA DE CONSULTA: 01 de septiembre de 2014.

Instituciones en el University Ranking by Academic Performance (URAP)

Ranking mundial	Universidad	País	Artículos	Citas	Documentos	Impacto en revistas	Citas en revistas	Colaboración internacional
1	Harvard University	USA	126	126	60	108	90	90
2	Johns Hopkins University	USA	119.54	124.15	57.57	107.89	86.34	74.95
3	University of Toronto	Canadá	125.87	118.97	59.94	97.48	77.86	89.26
4	Stanford University	USA	114.94	125.87	54.2	103.3	89.91	71.9
5	University of California Berkeley	USA	115.15	121.48	51.85	101.02	87.5	77.69
6	University of Oxford	Reino Unido	114.26	115.26	52.03	98.36	82.46	89.91
7	University of Washington Seattle	USA	117.15	122.52	54.96	101.6	84.58	70.55
8	University of Michigan Ann Arbor	USA	121.65	119.27	57.72	97.25	79.33	71.66
9	University of California Los Angeles	USA	114.16	120.33	55.4	96.93	80.81	72.41
10	University of Cambridge	Reino Unido	110.81	110.78	50.1	94.66	81.16	85.35
11	University of Tokyo	Japón	122.13	107.69	55.95	98.46	74.29	73.08
12	University of California San Diego	USA	106.22	110.54	50.22	94.94	78.96	68.87
13	University of Pennsylvania	USA	107.39	111.72	52.16	95.07	79.45	63.93
14	Massachusetts Institute of Technology	USA	99.26	111.25	45.41	94.96	85.58	67.5
15	University of California San Francisco	USA	98.98	111.09	48.02	99.21	83.85	61.71
16	Imperial College	Reino Unido	102.09	104.01	49.28	88.11	71.55	81.3
17	Columbia University New York	USA	104.56	108.13	49.99	90.7	75.29	66.49
18	Yale University	USA	103.62	105.66	48.65	91.78	76.27	65.03
19	University College London	Reino Unido	102.26	100.5	49.03	87.7	69.61	78.6
20	Duke University	USA	102.43	106.56	49.06	89.38	72.91	63.16
139	Universidad Nacional Autónoma de México	México	86.58	72.46	39.34	62.76	49.34	60.19
1087	Universidad de Guadalajara	México	63.18	38.45	29.4	43.08	25.64	45.31

FUENTE: URAP <http://www.urapcenter.org/>

FECHA DE CONSULTA: 01 de septiembre de 2014.

Instituciones en el SCImago Institutions Rankings, Indicador: Liderazgo

Ranking Mundial	Institución	País	Sector	Valor obtenido
1	Research Institute for Fragrance Materials	USA	Gobierno	100
2	National Mining University, Dnipropetrovsk	UKR	Educación Superior	96.32
3	Shaanxi University of Science and Technology	CHN	Educación Superior	95.96
4	Atomic Energy Commission of Syria	SYR	Gobierno	94.98
5	Norwegian Medical Association	NOR	Otros	94.92
6	National University of Defense Technology	CHN	Educación Superior	94.87
7	Naval University of Engineering	CHN	Educación Superior	94.47
8	S. P. Timoshenko Institute of Mechanics National Academy of Sciences of Ukraine (NASU)	UKR	Gobierno	94.44
9	Zhengzhou Information Science and Technology Institute	CHN	Educación Superior	93.84
10	Weifang University	CHN	Educación Superior	93.61
11	Central Food Technological Research Institute (CSIRIN)	IND	Gobierno	93.19
12	Moscow State Textile University	RUS	Educación Superior	93
13	Beijing Institute of Graphic Communication	CHN	Educación Superior	92.97
14	Institute of Chemical Technology, Mumbai	IND	Educación Superior	92.36
15	North China Electric Power University	CHN	Educación Superior	91.86
16	Bucharest Academy of Economic Studies	ROU	Educación Superior	91.76
17	Latvia University of Agriculture	LVA	Educación Superior	91.25
18	Northwestern Polytechnical University	CHN	Educación Superior	91.16
997	Instituto Tecnológico y de Estudios Superiores de Monterrey	MEX	Educación Superior	65.32
1581	Universidad de Guadalajara	MEX	Educación Superior	57.73

FUENTE: SCIMAGO INSTITUTIONS RANKINGS <http://www.scimagoir.com/>

NOTA: Los rangos de las instituciones para cada uno de los indicadores se han normalizado en una escala de 0 a 100, con el fin de que los valores publicados de cada indicador no tengan otra función que la determinación de la posición de cada institución respecto a otras a nivel internacional, para facilitar la evaluación comparativa.

FECHA DE CONSULTA: 01 de septiembre de 2014.

Instituciones en el SCImago Institutions Rankings, Indicador: Conocimiento Innovador

Ranking Mundial	Institución	Sector	País	Valor obtenido
1	Centre National de la Recherche Scientifique *	FRA	Gobierno	100
2	Harvard University	USA	Educación Superior	74.26
3	National Institutes of Health *	USA	Salud	58.85
4	Institut National de la Sante et de la Recherche Medicale *	FRA	Salud	51.15
5	Chinese Academy of Sciences *	CHN	Gobierno	39.69
6	Helmholtz Gemeinschaft *	DEU	Gobierno	38.81
7	Massachusetts Institute of Technology	USA	Educación Superior	36.27
8	Stanford University	USA	Educación Superior	36.13
9	University of California, Los Angeles	USA	Educación Superior	31.2
10	Howard Hughes Medical Institute	USA	Salud	28.91
11	Max Planck Gesellschaft *	DEU	Gobierno	28.67
12	University of Tokyo	JPN	Educación Superior	28.38
13	Consejo Superior de Investigaciones Cientificas *	ESP	Gobierno	27.99
13	Johns Hopkins University	USA	Educación Superior	27.99
14	University of Michigan, Ann Arbor	USA	Educación Superior	27.74
15	University of California, San Diego	USA	Educación Superior	27.16
16	Veterans Affairs Medical Centers *	USA	Salud	26.77
17	Massachusetts General Hospital	USA	Salud	25.74
224	Universidad Nacional Autónoma de México	MEX	Educación Superior	3.02
277	Universidad de Guadalajara	MEX	Educación Superior	0.44

FUENTE: SCIMAGO INSTITUTIONS RANKINGS <http://www.scimagoir.com/>

NOTA: Los rangos de las instituciones para cada uno de los indicadores se han normalizado en una escala de 0 a 100, con el fin de que los valores publicados de cada indicador no tengan otra función que la determinación de la posición de cada institución respecto a otras a nivel internacional, para facilitar la evaluación comparativa.

FECHA DE CONSULTA: 01 de septiembre de 2014.

Tráfico en los portales de las Universidades Públicas

- CANTIDAD DE TRÁFICO EN LOS PORTALES DE UNIVERSIDADES PÚBLICAS
- RANKING MUNDIAL LATINOAMERICANO EN WEBOMETRICS
- UNIVERSITY WEB RANKING

UNIVERSIDADES POR LA CANTIDAD DE TRÁFICO EN LOS PORTALES DE UNIVERSIDADES PÚBLICAS

Universidad	Sitio Web	Alexa
Universidad Nacional Autónoma de México	http://www.unam.mx	1,714
Universidad de Guadalajara	http://www.udg.mx	17,043
Instituto Politécnico Nacional	http://www.ipn.mx	19,059
Universidad Autónoma de Nuevo León	http://www.uanl.mx	28,954
Universidad Autónoma Metropolitana	http://www.uam.mx	38,609
Universidad de Sonora	http://www.unison.mx	46,590
Universidad de las Américas Puebla	http://www.udlap.mx	58,457
Universidad Veracruzana	http://www.uv.mx	80,842
Universidad Michoacana de San Nicolás de Hidalgo	http://www.umich.mx	97,186
Universidad Autónoma de Yucatán	http://www.uady.mx	94,474
Universidad Autónoma de Nayarit	http://www.uan.mx	97,144
Universidad Autónoma de Baja California	http://www.uabc.mx	108,748
Universidad Autónoma de Ciudad Juárez	http://www.uacj.mx	113,723
Universidad de Colima	http://www.ucol.mx	144,586
Benemérita Universidad Autónoma de Puebla	http://www.buap.mx	103,005
Universidad Autónoma de Aguascalientes	http://www.uaa.mx/	144,202
Universidad Autónoma del Estado de Morelos	http://www.uaem.mx	144,758

FUENTE: Alexa. The web information company. <http://www.alexa.com>

NOTA: El rango de tráfico se basa en tres meses de tráfico de datos históricos agregados de millones de usuarios de la barra de Alexa y es una medida combinada de páginas vistas y los usuarios (entradas). Como primer paso, Alexa calcula el alcance y el número de páginas vistas para todos los sitios en la Web en una base diaria. El principal rango de tráfico Alexa se basa en la media geométrica de estas dos cantidades promedio en el tiempo (de modo que la posición de un sitio refleja tanto el número de usuarios que visitan este sitio, así como el número de páginas en el sitio desde la perspectiva de aquellos usuarios). El cambio de tres meses de duración está determinado por la comparación de la actual clasificación del sitio con su rango desde hace tres meses. Por ejemplo, el 1 de julio, el cambio de tres meses de duración que muestran la diferencia entre el rango de tráfico durante el primer trimestre del año y el rango de tráfico durante el segundo trimestre.

FECHA DE CONSULTA: 01 de septiembre de 2014.

IES MEXICANAS Y SU LUGAR EN EL RANKING MUNDIAL, LATINOAMERICANO Y A NIVEL NACIONAL, EN WEBOMETRICS

RANKING LATINOAMÉRICA	RANKING MUNDIAL	RANKING EN MÉXICO	UNIVERSIDAD
2	58	1	(2) Universidad Nacional Autónoma de México
16	489	2	Centro de Investigación y de Estudios Avanzados del IPN CINVESTAV
19	539	3	Universidad Autónoma Metropolitana
23	621	4	Instituto Politécnico Nacional
29	692	5	Universidad de Guadalajara
33	769	6	Tecnológico de Monterrey
63	1272	7	Universidad Autónoma de Nuevo León
72	1376	8	Universidad Autónoma del Estado de México
77	1407	9	Benemérita Universidad Autónoma de Puebla
82	1445	10	Universidad Michoacana de San Nicolás de Hidalgo
84	1479	11	Universidad de Colima
87	1484	12	Universidad Autónoma de Baja California
89	1491	13	Universidad Iberoamericana
92	1501	14	Universidad Veracruzana
99	1646	15	Universidad de Guanajuato
119	1855	16	Universidad de las Américas Puebla
133	1964	17	Universidad Autónoma de Yucatán
135	1972	18	Universidad Autónoma de San Luis Potosí
143	2024	19	Universidad de Sonora
160	2199	20	Universidad Autónoma de Ciudad Juárez

FUENTE: Webometrics. El ranking mundial de Universidades en la red. <http://www.webometrics.info> .

NOTA: El objetivo del Ranking Mundial de Universidades es el de promover la iniciativas Open Access. Una de las formas más prometedoras para distribuir la producción científica de las universidades consiste en el depósito de los artículos científicos y materiales relacionados en los repositorios institucionales o por disciplinas. Con el objeto de mejorar la visibilidad de los repositorios y del uso de buenas prácticas en el desarrollo y funcionamiento de los mismos, se han aislado los datos asociados a repositorios del resto de contenidos de la web utilizando los mismos indicadores web cuantitativos que los describen. Se ha construido un directorio con aquellos repositorios con un dominio o subdominio web autónomo, que recogen artículos académicos o material relacionado que está de forma gratuita a disposición de los usuarios de internet. Se han excluido portales de revistas, sitios únicos de revistas electrónicas y la mayoría de sitios dedicados al archivado de materiales antiguos.

FECHA DE CONSULTA: 01 de septiembre de 2014.

IES MEXICANAS Y SU LUGAR EN EL UNIVERSITY WEB RANKING POR LA CANTIDAD DE TRÁFICO, POPULARIDAD DE LOS LINKS Y PAGE RANK

UNIVERSIDAD	POSICIÓN MÉXICO
Universidad Nacional Autónoma de México	1
Tecnológico de Monterrey	2
Universidad de Guadalajara	3
Universidad Autónoma Metropolitana	4
Instituto Politécnico Nacional	5
Universidad de Colima	6
Universidad Autónoma de Nuevo León	7
Universidad Autónoma del Estado de México	8
Universidad de las Américas Puebla	9
Universidad Veracruzana	10
Universidad Autónoma del Estado de Hidalgo	11
Universidad de Sonora	12
Benemérita Universidad Autónoma de Puebla	13
Instituto Tecnológico y de Estudios Superiores de Occidente A.C.	14
Colegio de México	15
Universidad Autónoma de Baja California	16
Universidad Iberoamericana	17
Universidad del Mayab S.C.	18
Instituto Tecnológico Autónomo de México	19
Universidad Michoacana de San Nicolás de Hidalgo	20

FUENTE: University Web Ranking. El ranking mundial de Universidades en la red. <http://www.4icu.org/>

FECHA DE CONSULTA: 01 de septiembre de 2014.

Acrónimos de las instituciones

INSTITUCIÓN	ACRÓNIMO
Benemérita Universidad Autónoma de Puebla	BUAP
Universidad Estatal de Sonora	CESUES
Centro de Investigación y de Estudios Avanzados del Instituto Politécnico Nacional	CINVESTAV
El Colegio de México, A.C.	COLMEX
El Colegio Mexiquense, A.C.	CMQ
Escuela Nacional de Antropología e Historia	ENAH
Instituto Mexicano del Seguro Social	IMSS
Instituto Tecnológico de Sonora	ITSON
Instituto Tecnológico y de Estudios Superiores de Monterrey	ITESM
Instituto Politécnico Nacional	IPN
Universidad Autónoma Benito Juárez de Oaxaca	UABJO
Universidad Autónoma de Aguascalientes	UAA
Universidad Autónoma de Baja California	UABC
Universidad Autónoma de Baja California Sur	UABCS
Universidad Autónoma de Campeche	UACAM
Universidad Autónoma de Chiapas	UNACH
Universidad Autónoma de Chihuahua	UACH
Universidad Autónoma de Ciudad Juárez	UACJ
Universidad Autónoma de Coahuila	UAC
Universidad Autónoma de Guerrero	UAGRO
Universidad Autónoma de Nayarit	UAN
Universidad Autónoma de Nuevo León	UANL
Universidad Autónoma de Querétaro	UAQ
Universidad Autónoma de San Luis Potosí	UASLP
Universidad Autónoma de Sinaloa	UAS

INSTITUCIÓN	ACRÓNIMO
Universidad Autónoma de Tamaulipas	UAT
Universidad Autónoma de Tlaxcala	UATx
Universidad Autónoma de Yucatán	UADY
Universidad Autónoma de Zacatecas	UAZ
Universidad Autónoma del Carmen	UNACAR
Universidad Autónoma del Estado de Hidalgo	UAEH
Universidad Autónoma del Estado de México	UAEMx
Universidad Autónoma del Estado de Morelos	UAEM
Universidad Autónoma Metropolitana	UAM
Universidad de Ciencias y Artes de Chiapas	UNICACH
Universidad de Colima	UCOL
Universidad de Guadalajara	UdeG
Universidad de Guanajuato	UGTO
Universidad de Occidente Sinaloa	UDO
Universidad de Quintana Roo	UQROO
Universidad de Sonora	UNISON
Universidad del Istmo	ISTMO
Universidad del Mar	UMAR
Universidad del Papaloapan	UP
Universidad Juárez Autónoma de Tabasco	UJAT
Universidad de la Sierra	US
Universidad Juárez del Estado de Durango	UJED
Universidad Michoacana de San Nicolás de Hidalgo	UMSNH
Universidad Pedagógica Nacional	UPN
Universidad Veracruzana	UV
Universidad del Valle de México	UVM
Universidad Nacional Autónoma de México	UNAM