



Universidad de Guadalajara

P/PFCE-2016-14MSU0010Z-07 **PROYECTO INTEGRAL PARA ASEGURAR LA COMPETITIVIDAD DE LOS PE DE LICENCIATURA Y POSGRADOS, ADEMAS DE FORTALECER LA CONSOLIDACIÓN DE LOS CA DEL CUAAD**

No. OP	Descripción del Objetivo Particular						
1	Fortalecer la formación de redes, vínculos y divulgación de los trabajos de los CA para el ambiente educativo y laboral a través de visitas nacionales e internacionales fortalecido con equipamiento tecnológico.						
No. MA	Descripción de la Meta Académica	Valores Cualitativos			Valores Financieros		
		Programado	Alcanzado	%	Programado	Ejercido	%
1	Apoyar a los CA mediante la construcción de redes y publicaciones colegiadas	3.00	0.00	0.00	252,786.00	0.00	0.00
2	Apoyar a la consolidación de los CA través de la participación en seminarios, ponencias, conferencias, estancias y/o talleres nacionales e internacionales.	9.00	3.00	33.33	256,935.00	0.00	0.00
3	Fortalecer a 3 CA a través de equipamiento en los laboratorios para mejorar el desarrollo de sus investigaciones.	3.00	3.00	100.00	378,100.00	0.00	0.00

No. MA	Trimestre 1		
	Meta Programada	Meta	Monto Ejercido y Aprobado
1	0.00	0.00	0.00
2	1.00	0.00	0.00
3	0.00	0.00	0.00

No. MA	Observación
2	Se realizó la gestión para participar en el Encuentro Internacional de Diseño Forma 2017, en la Habana, Cuba, del cual el CA 710 participará como ponente en dicho congreso. Estamos en espera de facturas para reservar el hospedaje y transporte aéreo para ingresar el tramite. Ya se cuenta con la aceptación de la ponencia.

No. OP	Descripción del Objetivo Particular						
2	Fortalecer los 5 PE de posgrado reconocidos dentro del padrón PNPC, y prepara a los otros 6 PE de posgrado para su ingreso al PNPC						
No. MA	Descripción de la Meta Académica	Valores Cualitativos			Valores Financieros		
		Programado	Alcanzado	%	Programado	Ejercido	%
1	Fortalecer a los programas de posgrado para que sean reconocidos en PNPC mediante la participación en eventos académicos nacionales o internacionales (talleres, conferencias, cursos, ponencias)	6.00	2.00	33.33	227,492.00	0.00	0.00
2	Colaborar en el ámbito internacional a través de convenios con la red de los posgrados y otras universidades para evidenciar movilidad de estudiantes y profesores en 3 posgrados, requisito del PNPC.	3.00	1.00	33.33	223,140.00	0.00	0.00
3	Mejorar la calidad de la atención de la nueva oferta educativa de un posgrado a través de equipamiento tecnológico que fortalezca las actividades del posgrado.	1.00	1.00	100.00	10,408.00	0.00	0.00
4	Evidenciar un acercamiento con la comunidad por medio de proyectos de investigación en donde participen los alumnos de los Programas de Posgrado colaborando con los sectores de la sociedad, cumpliendo con los requisitos de PNPC	3.00	1.00	33.33	97,316.00	0.00	0.00

No. MA	Trimestre 1		
	Meta Programada	Meta	Monto Ejercido y Aprobado
1	0.00	0.00	0.00
2	0.00	0.00	0.00
3	0.00	0.00	0.00
4	0.00	0.00	0.00

No. OP	Descripción del Objetivo Particular						
3	Ofertar PE de calidad a través de formación integral, movilidad, actividades culturales y valores						
No. MA	Descripción de la Meta Académica	Valores Cualitativos			Valores Financieros		
		Programado	Alcanzado	%	Programado	Ejercido	%
1	Promover la vinculación de los 5 PE con los sectores social, productivo y educativo	5.00	1.00	20.00	99,918.00	0.00	0.00
2	Impulsar de manera permanente la formación integral del estudiante en 7 PE en el ámbito del medio ambiente	7.00	2.00	28.57	96,275.00	0.00	0.00
3	Fortalecer la formación de los estudiantes mediante la atención de las recomendaciones de los CIEES en 3 PE actualizando equipamiento y mejorando las instalaciones de los talleres de confección y joyería.	3.00	2.00	66.67	1,894,011.00	0.00	0.00
4	Mantener la calidad educativa de los 3 PE en trámite de reacreditación mediante la atención de las recomendaciones de los CIEES y organismos acreditadores	3.00	0.00	0.00	282,084.00	0.00	0.00



No. MA	Trimestre 1		
	Meta Programada	Meta	Monto Ejercido y Aprobado
1	1.00	0.00	0.00
2	0.00	0.00	0.00
3	0.00	0.00	0.00
4	0.00	0.00	0.00

No. MA	Observación
1	Se realizará la participación de un estudiante del PE de Música en el 6to Festival Universitario de OBOE, por parte de la UNAM el próximo domingo 5 de marzo quedando pendiente la comprobación de los recursos al regreso del evento. Por medio del cual se promueve la vinculación en el sector educativo con la universidad de México, y el sector social a través del concierto desarrollado.

No. OP	Descripción del Objetivo Particular						
4	Afianzar la competitividad de los 9 PE para permanecer en el padrón de calidad de los organismos acreditadores						
No. MA	Descripción de la Meta Académica	Valores Cualitativos			Valores Financieros		
		Programado	Alcanzado	%	Programado	Ejercido	%
1	Fortalecer la competitividad de los PE mediante la implementación de una metodología de aprendizaje que apoye a los estudiantes para que obtengan un nivel de calidad y actualización a través de la participación en coloquios, talleres y conferencias.	2.00	2.00	100.00	115,893.00	0.00	0.00
2	Mejora de la capacidad y competitividad académica en PE con impulso a la innovación educativa para la formación del estudiante.	2.00	2.00	100.00	114,540.00	0.00	0.00
3	Impulsar a profesores a participar en convocatorias Perfil Prodep y SNI	1.00	0.00	0.00	13,907.00	0.00	0.00
4	Actualizar a profesores para que tengan un nivel de enseñanza aprendizaje de vanguardia	10.00	0.00	0.00	25,643.00	0.00	0.00

No. MA	Trimestre 1		
	Meta Programada	Meta	Monto Ejercido y Aprobado
1	0.00	0.00	0.00
2	0.00	2.00	0.00
3	0.00	0.00	0.00
4	0.00	0.00	0.00

No. MA	Observación
2	Se realizó la adquisición de un piano y bocinas antes de lo programado para evitar que suban de costo, de esta manera se logró la mejora de capacidad y competitividad académica en los PE de Música y Arquitectura innovando con equipamiento para la formación del estudiante.

Firma	
	
Mtro. Itzcóatl Tonatiuh Bravo Padilla Rector General	María Dolores del Río López Responsable del Proyecto

Los montos ejercidos que se reflejan en este reporte se presentan con carácter informativo, en tanto el Departamento de Seguimiento Financiero de la Dirección de Fortalecimiento Institucional, concluye la revisión de la documentación que la universidad capturó durante el primer trimestre del ejercicio 2016, para comprobar la aplicación de los montos asignados, y en su caso, la institución subsane en tiempo y forma las observaciones que se hayan emitido a los datos y comprobantes de pago asociados.



Universidad: Universidad de Guadalajara
Clave 911: 14MSU0010Z

Periodo de captura es del 01 de marzo al 31 de mayo de 2017

Clave de convenio: C/PFCE-2016-14MSU0010Z-22-71

Proyecto: PROYECTO INTEGRAL PARA ASEGURAR LA COMPETITIVIDAD DE LOS PE DE LICENCIATURA Y POSGRADOS, ADEMAS DE FORTALECER LA CONSOLIDACIÓN DE LOS CA DEL CUAAD

Clave de proyecto: P/PFCE-2016-14MSU0010Z-07

Meta Compromiso	Valor Original		Ajustado Anual		Ajustado Trimestral								
	Número	%	Número	%	Número	%	Número	%Alcanzado	%Trimestral	%Total de avance	Justificación IES		
Capacidad Académica													
Total de Profesores de Tiempo Completo.												Total: 230	
1.1.1	Licenciatura	8	3.48	20	8.7	0	0	0	0	0	0		
1.1.2	Especialidad	8	3.48	1	0.43	0	0	0	0	0	0		
1.1.3	Maestría	143	62.17	142	61.74	0	0	0	0	0	0		
1.1.4	Doctorado	71	30.87	67	29.13	0	0	0	0	0	0		
1.1.5	Posgrado en el área disciplinar de su desempeño	134	58.26	118	51.3	0	0	0	0	0	0		
1.1.6	Doctorado en el área disciplinar de su desempeño	71	30.87	55	23.91	0	0	0	0	0	0		
1.1.7	Perfil deseable reconocido por el PROMEP-SES	150	65.22	138	60	0	0	0	0	0	0		
1.1.8	Adscripción al SNI o SNC	26	11.3	26	11.3	0	0	0	0	0	0		
1.1.9	Participación en el programa de tutorías	202	87.83	137	59.57	0	0	0	0	0	0		
Total de profesores que conforman la planta académica												Total: 677	
1.2.1	Profesores (PTC, PMT y PA) que reciben capacitación y/o actualización con al menos 40 horas por año	394	58.2	184	27.18	0	0	0	0	0	0		
Total de Cuerpos Académicos													Total: 17
1.3.1	Consolidados	6	35.29	6	35.29	0	0	0	0	0	0		
1.3.2	En Consolidación	4	23.53	4	23.53	0	0	0	0	0	0		
1.3.3	En Formación	7	41.18	7	41.18	0	0	0	0	0	0		
Competitividad Académica													Total: 10
Total de Programas Educativos de TSU/PA y Lic												Total: 10	
2.1.1	Número y % de PE con estudios de factibilidad para buscar su pertinencia	8	80	6	60	0	0	0	0	0	0		
2.1.2	Número y % de PE con currículo flexible	10	100	7	70	0	0	0	0	0	0		
2.1.3	Incorporando elementos de enfoques centrados en el estudiante o en el aprendizaje	10	100	10	100	0	0	0	0	0	0		
2.1.4	Número y % de PE que se actualizarán incorporando estudios de seguimiento de egresados y empleadores	6	60	4	40	0	0	0	0	0	0		



EJERCICIO FISCAL 2016

Universidad: Universidad de Guadalajara
Clave 911: 14MSU0010Z

Periodo de captura es del 01 de marzo al 31 de mayo de 2017

Clave de convenio: C/PFCE-2016-14MSU0010Z-22-71

Proyecto: PROYECTO INTEGRAL PARA ASEGURAR LA COMPETITIVIDAD DE LOS PE DE LICENCIATURA Y POSGRADOS, ADEMAS DE FORTALECER LA CONSOLIDACIÓN DE LOS CA DEL CUAAD

Clave de proyecto: P/PFCE-2016-14MSU0010Z-07

2.1.5	Número y % de PE que se actualizarán incorporando el servicio social en el plan de estudios	7	70	10	100	0	0	0	0	0	0	0	
2.1.6	Número y % de PE que se actualizarán incorporando la práctica profesional en el plan de estudios	6	60	4	40	0	0	0	0	0	0	0	
2.1.7	Número y % de PE basado en competencias	10	100	10	100	0	0	0	0	0	0	0	
Total de Programas Educativos de TSU/PA y Lic evaluables		Total: 9											
2.2.1	Número y % de PE que alcanzarán el nivel 1 los CIEES.	9	100	9	100	0	0	0	0	0	0	0	
2.2.2	Número y % de PE que serán acreditados por organismos reconocidos por el COPAES.	9	100	8	88.89	0	0	0	0	0	0	0	
2.2.3	Número y % de PE de licenciatura y TSU de calidad del total de la oferta educativa evaluable	9	100	9	100	0	0	0	0	0	0	0	
2.2.4	Número y % de PE de licenciatura/campus con estándar 1 del IDAP del CENEVAL	0	0	1	11.11	0	0	0	0	0	0	0	
2.2.5	Número y % de PE de licenciatura/campus con estándar 2 del IDAP del CENEVAL	0	0	1	11.11	0	0	0	0	0	0	0	
Total de matrícula evaluable de Nivel TSU/PA y Lic		Total: 6,854											
2.3.1	Número y % de matrícula atendida en PE de TSU/PA y Licenciatura de calidad del total asociada a los PE evaluables	6,854	100	6,490	94.69	0	0	0	0	0	0	0	
Total de Programas Educativos de posgrado		Total: 13											
2.4.3	PE de posgrado reconocidos por el Programa Nacional de Posgrado de Calidad (PNPC)	5	38.46	8	61.54	0	0	0	0	0	0	0	
2.4.4	PE de posgrado que ingresarán al Programa de Fomento a la Calidad (PFC)	3	23.08	6	46.15	0	0	0	0	0	0	0	
2.4.5	PE de posgrado que ingresarán al Padrón Nacional de Posgrado (PNP)	2	15.38	2	15.38	0	0	0	0	0	0	0	
Total de Matrícula de nivel posgrado		Total: 304											
2.5.1	Número y porcentaje de matrícula atendida en PE de posgrado de calidad.	166	54.61	99	32.57	76	25	76	25	100	76.77		
Tasa de egreso por cohorte generacional de Licenciatura		M1	M2	%	M2	%	M2 Ajustado	% Ajustado	M2 Alcanzado	%Alcanzado	%Trimestral	%Total de avance	Justificación IES
2.8.1	Tasa de egreso por cohorte para PE de licenciatura Ciclo A	659	555	0	342	51.9	245	37.18	245	37.18	100	71.64	
2.8.2	Tasa de egreso por cohorte para PE de licenciatura Ciclo B	558	478	0	329	49.92	258	39.15	258	39.15	100	78.42	



Universidad: Universidad de Guadalajara
Clave 911: 14MSU0010Z

Periodo de captura es del 01 de marzo al 31 de mayo de 2017


Clave de convenio: C/PFCE-2016-14MSU0010Z-22-71


Proyecto: PROYECTO INTEGRAL PARA ASEGURAR LA COMPETITIVIDAD DE LOS PE DE LICENCIATURA Y POSGRADOS, ADEMAS DE FORTALECER LA CONSOLIDACIÓN DE LOS CA DEL CUAAD

Clave de proyecto: P/PFCE-2016-14MSU0010Z-07

Tasa de titulación por cohorte generacional de Licenciatura		M1	M2	%	M2	%	M2 Ajustado	% Ajustado	M2 Alcanzado	%Alcanzado	%Trimestral	%Total de avance	Justificación IES
2.9.1	Tasa de titulación por cohorte para PE de licenciatura Ciclo A	555	357	0	389	70.09	382	68.83	382	68.83	100	98.2	
2.9.2	Tasa de titulación por cohorte para PE de licenciatura Ciclo B	478	324	0	329	59.28	320	57.66	320	57.66	100	97.26	
Tasa de graduación por cohorte generacional de Licenciatura		M1	M2	%	M2	%	M2 Ajustado	% Ajustado	M2 Alcanzado	%Alcanzado	%Trimestral	%Total de avance	Justificación IES
2.10.1	Tasa de graduación para PE de posgrado	55	53	0	47	85.45	45	81.82	45	81.82	100	95.74	

Porcentaje ponderado del cumplimiento de los indicadores de 0.00 %


Mtro. Itzcóatl Tonatiuh Bravo Padilla
Rector General


Mtra. María Dolores del Río López
Responsable del proyecto