



## Universidad de Guadalajara

P/PFCE-2016-14MSU0010Z-15 Fortalecimiento de la capacidad y competitividad académica del CUCOSTASUR

No. OP	Descripción del Objetivo Particular						
1	Avanzar en el grado de consolidación de CA, número de PTC en el S.N.I y Número de PTC en el programa PRODEP						
No. MA	Descripción de la Meta Académica	Valores Cualitativos			Valores Financieros		
		Programado	Alcanzado	%	Programado	Ejercido	%
2	Impulsar a los cuerpos académicos a través de la productividad conjunta de los PTC que permita avanzar en la grado de consolidación de los CA.	1.00	0.00	0.00	247,763.00	0.00	0.00
3	Impulsar la movilidad de los PTC, la divulgación de su productividad académica y el establecimiento de redes académicas.	15.00	0.00	0.00	364,630.00	0.00	0.00

No. MA	Trimestre 1		
	Meta Programada	Meta	Monto Ejercido y Aprobado
2	0.00	0.00	0.00
3	0.00	0.00	0.00

No. OP	Descripción del Objetivo Particular						
2	Fortalecer la competitividad académica de los PE de nivel licenciatura y TSU						
No. MA	Descripción de la Meta Académica	Valores Cualitativos			Valores Financieros		
		Programado	Alcanzado	%	Programado	Ejercido	%
1	Mantener la calidad de los PE acreditados: Licenciatura en Contaduría Pública, Licenciatura en Administración, Abogado, Ingeniero en Obras y Servicios, Ingeniería en Mecatrónica, Ingeniería en Teleinformática y Licenciatura en Turismo	1.00	0.00	0.00	1,009,970.00	0.00	0.00

2	Alcanzar la acreditación por los organismos acreditadores correspondientes de los PE de: Licenciatura en Nutrición, Licenciatura en Biología Marina, Ingeniería en Recursos Naturales y Agropecuarios, Ingeniería en Agronomía, Ingeniería de Procesos y Comercio Internacional y Técnico Superior Universitario en Electrónica y Mecánica Automotriz.	1.00	0.00	0.00	1,276,153.00	0.00	0.00
---	--	------	------	------	--------------	------	------

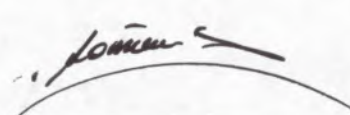

No. MA	Trimestre 1		
	Meta Programada	Meta	Monto Ejercido y Aprobado
1	0.00	0.00	0.00
2	0.00	0.00	0.00

No. OP	Descripción del Objetivo Particular						
3	Mantener la evolución de los PE de posgrado reconocidos por el PNPC hacia su consolidación académica						
No. MA	Descripción de la Meta Académica	Valores Cualitativos			Valores Financieros		
		Programado	Alcanzado	%	Programado	Ejercido	%
1	Atender las recomendaciones del PNPC y los planes de mejora para mantener los PE del Doctorado en Ciencias en Biosistemática, Ecología y Manejo de Recursos Naturales y Agrícolas, así como la Maestría en Ciencias en Manejo de Recursos Naturales. de la DES en el PNPC	2.00	0.00	0.00	316,365.00	0.00	0.00

No. MA	Trimestre 1		
	Meta Programada	Meta	Monto Ejercido y Aprobado
1	0.00	0.00	0.00

No. OP	Descripción del Objetivo Particular						
4	Fortalecer la formación integral del estudiante						
No. MA	Descripción de la Meta Académica	Valores Cualitativos			Valores Financieros		
		Programado	Alcanzado	%	Programado	Ejercido	%
1	Impulsar la movilidad estudiantil internacional a través de: estancias académicas en Instituciones Educación Superior (IES) en el extranjero	6.00	0.00	0.00	571,841.00	0.00	0.00
2	Impulsar la movilidad estudiantil nacional a través de: prácticas profesionales y estancias cortas de verano de investigación.	17.00	0.00	0.00	415,295.00	0.00	0.00

No. MA	Trimestre 1		
	Meta Programada	Meta	Monto Ejercido y Aprobado
1	0.00	0.00	0.00
2	0.00	0.00	0.00

Firma	
	
Mtro. Itzcóatl Tonatiuh Bravo Padilla Rector General	Ramón Cuevas Guzmán Responsable del Proyecto

Los montos ejercidos que se reflejan en este reporte se presentan con carácter informativo, en tanto el Departamento de Seguimiento Financiero de la Dirección de Fortalecimiento Institucional, concluye la revisión de la documentación que la universidad capturó durante el primer trimestre del ejercicio 2016, para comprobar la aplicación de los montos asignados, y en su caso, la institución subsane en tiempo y forma las observaciones que se hayan emitido a los datos y comprobantes de pago asociados.

Universidad: Universidad de Guadalajara  
Clave 911: 14MSU0010Z

Clave de convenio: C/PFCE-2016-14MSU0010Z-22-71

Proyecto: Fortalecimiento de la capacidad y competitividad académica del CUCOSTASUR

Clave de proyecto: P/PFCE-2016-14MSU0010Z-15

Período de captura: 01 de diciembre de 2016 al 28 de febrero de 2017

Meta Compromiso	Valor Original		Ajustado Anual		Ajustado Trimestral			Justificación IES			
	Número	%	Número	%	Número	%	Número		%Alcanzado	%Trimestral	%Total de avance
<b>Capacidad Académica</b>											
Total de Profesores de Tiempo Completo.											Total: 149
1.1.1	Licenciatura	2	1.34	2	1.34	0	0	0	0	0	0
1.1.2	Especialidad	2	1.34	2	1.34	0	0	0	0	0	0
1.1.3	Maestría	65	43.62	66	44.3	0	0	0	0	0	0
1.1.4	Doctorado	79	53.02	79	53.02	0	0	0	0	0	0
1.1.5	Posgrado en el área disciplinar de su desempeño	146	97.99	112	75.17	0	0	0	0	0	0
1.1.6	Doctorado en el área disciplinar de su desempeño	79	53.02	79	53.02	0	0	0	0	0	0
1.1.7	Perfil deseable reconocido por el PROMEP-SES	93	62.42	99	66.44	0	0	0	0	0	0
1.1.8	Adscripción al SNI o SNC	18	12.08	18	12.08	0	0	0	0	0	0
1.1.9	Participación en el programa de tutorías	132	88.59	132	88.59	0	0	0	0	0	0
Total de profesores que conforman la planta académica											Total: 341
1.2.1	Profesores (PTC, PMT y PA) que reciben capacitación y/o actualización con al menos 40 horas por año	280	82.11	280	82.11	0	0	0	0	0	0
<b>Total de Cuerpos Académicos</b>											
Total de Cuerpos Académicos											Total: 20
1.3.1	Consolidados	2	10	2	10	0	0	0	0	0	0
1.3.2	En Consolidación	3	15	4	20	0	0	0	0	0	0
1.3.3	En Formación	14	70	14	70	0	0	0	0	0	0
<b>Competitividad Académica</b>											
Total de Programas Educativos de TSU/PA y Lic											Total: 14
2.1.1	Número y % de PE con estudios de factibilidad para buscar su pertinencia	7	50	5	35.71	0	0	0	0	0	0
2.1.2	Número y % de PE con currículo flexible	13	92.86	10	71.43	0	0	0	0	0	0
2.1.3	Número y % de PE que se actualizarán incorporando elementos de enfoques centrados en el estudiante o en el aprendizaje.	10	71.43	12	85.71	0	0	0	0	0	0
2.1.4	Número y % de PE que se actualizarán incorporando estudios de seguimiento de egresados y empleadores	9	64.29	4	28.57	0	0	0	0	0	0
2.1.5	Número y % de PE que se actualizarán incorporando el servicio social en el plan de estudios	13	92.86	9	64.29	0	0	0	0	0	0
2.1.6	Número y % de PE que se actualizarán incorporando la práctica profesional en el plan de estudios	10	71.43	12	85.71	0	0	0	0	0	0
2.1.7	Número y % de PE basado en competencias	8	57.14	1	7.14	0	0	0	0	0	0
Total de Programas Educativos de TSU/PA y Lic evaluables											Total: 13

Universidad: Universidad de Guadalajara  
Clave 911: 14MSU0010Z

Clave de convenio: C/PFCE-2016-14MSU0010Z-22-71

Proyecto: Fortalecimiento de la capacidad y competitividad académica del CUCOSTASUR

Clave de proyecto: P/PFCE-2016-14MSU0010Z-15

Periodo de captura: 01 de diciembre de 2016 al 28 de febrero de 2017

2.2.1	Número y % de PE que alcanzarán el nivel 1 los CIEES.	5	38.46	1	7.69	0	0	0	0	0	0	0	
2.2.2	Número y % de PE que serán acreditados por organismos reconocidos por el COPAES.	8	61.54	8	61.54	0	0	0	0	0	0	0	
2.2.3	Número y % de PE de licenciatura y TSU de calidad del total de la oferta educativa evaluable	8	61.54	9	69.23	0	0	0	0	0	0	0	
2.2.4	Número y % de PE de licenciatura/campus con estándar 1 del IDAP del CENEVAL	0	0	2	15.38	0	0	0	0	0	0	0	
2.2.5	Número y % de PE de licenciatura/campus con estándar 2 del IDAP del CENEVAL	0	0	4	30.77	0	0	0	0	0	0	0	
<b>Total de matrícula evaluable de Nivel TSU/PA y Lic</b>		<b>Total: 3,360</b>											
2.3.1	Número y % de matrícula atendida en PE de TSU/PA y Licenciatura de calidad del total asociada a los PE evaluables	2,111	62.83	3,360	100	0	0	0	0	0	0	0	
<b>Total de Programas Educativos de posgrado</b>		<b>Total: 6</b>											
2.4.1	PE de posgrado que se actualizarán	0	0	3	50	0	0	0	0	0	0	0	
2.4.3	PE de posgrado reconocidos por el Programa Nacional de Posgrado de Calidad (PNPC)	2	33.33	3	50	0	0	0	0	0	0	0	
2.4.4	PE de posgrado que ingresarán al Programa de Fomento a la Calidad (PFC)	2	33.33	2	33.33	0	0	0	0	0	0	0	
2.4.5	PE de posgrado que ingresarán al Padrón Nacional de Posgrado (PNP)	0	0	1	16.67	0	0	0	0	0	0	0	
<b>Total de Matrícula de nivel posgrado</b>		<b>Total: 112</b>											
2.5.1	Número y porcentaje de matrícula atendida en PE de posgrado de calidad.	38	33.93	40	35.71	0	0	0	0	0	0	0	
<b>Tasa de egreso por cohorte generacional de TSU/PA</b>		<b>M1</b>	<b>M2</b>	<b>%</b>	<b>M2</b>	<b>%</b>	<b>M2 Ajustado</b>	<b>% Ajustado</b>	<b>M2 Alcanzado</b>	<b>%Alcanzado</b>	<b>%Trimestral</b>	<b>%Total de avance</b>	<b>Justificación IES</b>
2.6.1	Tasa de egreso por cohorte para PE de TSU y PA Ciclo A	39	21	53.85	24	61.54	0	0	0	0	0	0	
2.6.2	Tasa de egreso por cohorte para PE de TSU y PA Ciclo B	55	18	46.15	32	82.05	0	0	0	0	0	0	
<b>Tasa de titulación por cohorte generacional de TSU/PA</b>		<b>M1</b>	<b>M2</b>	<b>%</b>	<b>M2</b>	<b>%</b>	<b>M2 Ajustado</b>	<b>% Ajustado</b>	<b>M2 Alcanzado</b>	<b>%Alcanzado</b>	<b>%Trimestral</b>	<b>%Total de avance</b>	<b>Justificación IES</b>
2.7.1	Tasa de titulación por cohorte para PE de TSU y PA Ciclo A	21	3	14.29	7	33.33	0	0	0	0	0	0	
2.7.2	Tasa de titulación por cohorte para PE de TSU y PA Ciclo B	18	0	0	6	28.57	0	0	0	0	0	0	
<b>Tasa de egreso por cohorte generacional de Licenciatura</b>		<b>M1</b>	<b>M2</b>	<b>%</b>	<b>M2</b>	<b>%</b>	<b>M2 Ajustado</b>	<b>% Ajustado</b>	<b>M2 Alcanzado</b>	<b>%Alcanzado</b>	<b>%Trimestral</b>	<b>%Total de avance</b>	<b>Justificación IES</b>
2.8.1	Tasa de egreso por cohorte para PE de licenciatura Ciclo A	591	310	52.45	253	42.81	0	0	0	0	0	0	
2.8.2	Tasa de egreso por cohorte para PE de licenciatura Ciclo B	487	143	24.2	209	35.36	0	0	0	0	0	0	



Universidad: Universidad de Guadalajara  
Clave 911: 14MSU0010Z

Clave de convenio: C/PFCE-2016-14MSU0010Z-22-71


Proyecto: Fortalecimiento de la capacidad y competitividad académica del CUCOSTASUR

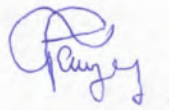
Clave de proyecto: P/PFCE-2016-14MSU0010Z-15

Periodo de captura: 01 de diciembre de 2016 al 28 de febrero de 2017

Tasa de titulación por cohorte generacional de Licenciatura		M1	M2	%	M2	%	M2 Ajustado	% Ajustado	M2 Alcanzado	%Alcanzado	%Trimestral	%Total de avance	Justificación IES
2.9.1	Tasa de titulación por cohorte para PE de licenciatura Ciclo A	310	115	37.1	80	25.81	0	0	0	0	0	0	
2.9.2	Tasa de titulación por cohorte para PE de licenciatura Ciclo B	143	104	33.55	65	20.97	0	0	0	0	0	0	
Tasa de graduación por cohorte generacional de Licenciatura		M1	M2	%	M2	%	M2 Ajustado	% Ajustado	M2 Alcanzado	%Alcanzado	%Trimestral	%Total de avance	Justificación IES
2.10.1	Tasa de graduación para PE de posgrado	127	69	54.33	139	109.45	0	0	0	0	0	0	

Porcentaje ponderado del cumplimiento de las metas compromiso: 0.00 %

  
Mtro. Itzcóatl Tonatiuh Bravo Padilla  
Rector General

  
Ramón Cuevas Guzmán  
Responsable del proyecto