



Universidad de Guadalajara

 P/PFCE-2016-14MSU0010Z-01 *Problemas comunes de las DES*

No. OP	Descripción del Objetivo Particular						
1	Mejorar la calidad educativa a través del currículum centrado en el aprendizaje, la nivelación de habilidades cognitivas al ingreso, la formación integral y transversal de los docentes que conduzcan a mejores resultados de la evaluación y acreditación nacional e internacional de PE y la evaluación de logros de aprendizaje de alumnos.						
No. MA	Descripción de la Meta Académica	Valores Cualitativos			Valores Financieros		
		Programado	Alcanzado	%	Programado	Ejercido	%
1	Incrementar la oferta de cursos de educación continua para los Centros Universitarios y Sistema de Universidad Virtual	8.00	6.00	75.00	1,078,400.00	315,091.31	29.22

No. MA	Trimestre 1			Trimestre 2			Trimestre 3		
	Meta Programada	Meta	Monto Ejercido y Aprobado	Meta Programada	Meta	Monto Ejercido y Aprobado	Meta Programada	Meta	Monto Ejercido y Aprobado
1	0.00	0.00	0.00	2.00	0.00	189,854.31	6.00	6.00	125,237.00

No. MA	Observación
1	

No. OP	Descripción del Objetivo Particular						
2	Diversificar la oferta educativa cuidando que los programas educativos sean flexibles, progresivos, transdisciplinarios e internacionales incorporando los resultados de estudios de egresados y empleadores que ayuden a dirigir la oferta hacia áreas estratégicas.						
No. MA	Descripción de la Meta Académica	Valores Cualitativos			Valores Financieros		
		Programado	Alcanzado	%	Programado	Ejercido	%
1	Actualizar PE de la Red Universitaria	4.00	2.00	50.00	488,000.00	0.00	0.00

No. MA	Trimestre 1			Trimestre 2			Trimestre 3		
	Meta Programada	Meta	Monto Ejercido y Aprobado	Meta Programada	Meta	Monto Ejercido y Aprobado	Meta Programada	Meta	Monto Ejercido y Aprobado
1	0.00	0.00	0.00	2.00	2.00	0.00	0.00	0.00	0.00



No. OP	Descripción del Objetivo Particular						
3	Incluir actividades de formación integral en la creación, actualización y modificación de PE, dichas actividades serán registradas en la Cartilla Universitaria de los estudiantes de pregrado de los CU de la Red Universitaria.						
No. MA	Descripción de la Meta Académica	Valores Cualitativos			Valores Financieros		
		Programado	Alcanzado	%	Programado	Ejercido	%
2	Definir las actividades para la implementación de la cartilla Universitaria en "n" PE	5.00	5.00	100.00	40,000.00	0.00	0.00

No. MA	Trimestre 1			Trimestre 2			Trimestre 3		
	Meta Programada	Meta	Monto Ejercido y Aprobado	Meta Programada	Meta	Monto Ejercido y Aprobado	Meta Programada	Meta	Monto Ejercido y Aprobado
2	0.00	0.00	0.00	0.00	0.00	0.00	5.00	5.00	0.00

No. MA	Observación
2	Se realizaron las reuniones programadas y se definieron las actividades que integran la Cartilla Universitaria

No. OP	Descripción del Objetivo Particular						
0	Fortalecer la internacionalización de la Universidad de Guadalajara						
No. MA	Descripción de la Meta Académica	Valores Cualitativos			Valores Financieros		
		Programado	Alcanzado	%	Programado	Ejercido	%

No. MA	Trimestre 1			Trimestre 2			Trimestre 3		
	Meta Programada	Meta	Monto Ejercido y Aprobado	Meta Programada	Meta	Monto Ejercido y Aprobado	Meta Programada	Meta	Monto Ejercido y Aprobado

Firma	
	
Mtro. Itzcóatl Tonatiuh Bravo Padilla Rector General	Miguel Ángel Navarro Navarro Responsable del Proyecto

Los montos ejercidos que se reflejan en este reporte se presentan con carácter informativo, en tanto el Departamento de Seguimiento Financiero de la Dirección de Fortalecimiento Institucional, concluye la revisión de la documentación que la universidad capturó durante el tercer trimestre del ejercicio 2016, para comprobar la aplicación de los montos asignados, y en su caso, la institución subsane en tiempo y forma las observaciones que se hayan emitido a los datos y comprobantes de pago asociados.



EJERCICIO FISCAL 2016

Universidad: Universidad de Guadalajara
Clave 911: 14MSU0010Z

Periodo 01 de junio a 31 de agosto de 2017

Clave de convenio: C/PFCE-2016-14MSU0010Z-22-71

Proyecto: Problemas comunes de las DES

Clave de proyecto: P/PFCE-2016-14MSU0010Z-01

Indicador de Calidad	Valor Original		Ajustado Anual		Ajustado Trimestral						Justificación IES	
	Número	%	Número	%	Número	%	Número	Ajuste Institucional	%Alcanzado	%Trimestral		%Total de avance
Capacidad Académica												
Total de Profesores de Tiempo Completo.												Total: 3,944
1.1.1	Licenciatura	161	3,96	205	5,2	25	0,63	26	0	0,76	100+	14,63
1.1.2	Especialidad	119	2,93	112	2,84	77	1,95	77	0	2,13	100+	75
1.1.3	Maestría	1,862	45,81	1,809	45,87	392	9,94	451	0	12,68	100+	27,64
1.1.4	Doctorado	1,921	47,26	1,815	46,02	633	16,05	714	0	18,1	100+	39,34
1.1.5	Posgrado en el área disciplinar de su desempeño	3,195	78,6	3,077	78,02	610	15,47	718	0	30,73	100+	39,39
1.1.6	Doctorado en el área disciplinar de su desempeño	1,829	44,99	1,710	43,36	587	14,88	667	0	17,34	100+	40
1.1.7	Perfil deseable reconocido por el PROMEP-SES	2,517	61,92	2,542	64,45	764	19,37	864	0	24,16	100+	37,49
1.1.8	Adscripción al SNI o SNC	913	22,46	977	24,77	176	4,46	203	0	10,88	100+	43,91
1.1.9	Participación en el programa de tutorías	3,318	81,62	3,339	84,66	964	24,44	1,089	0	29,51	100+	34,86
Total de profesores que conforman la planta académica												Total: 9,419
1.2.1	Profesores (PTC, PMT y PA) que reciben capacitación y/o actualización con al menos 40 horas por año	4,603	46,61	5,013	53,22	1,755	18,63	2,011	0	24,68	100+	46,34
Total de Cuerpos Académicos												Total: 452
1.3.1	Consolidados	81	18,41	85	18,81	32	7,08	39	0	8,63	100+	45,88
1.3.2	En Consolidación	125	28,41	139	30,75	34	7,52	34	0	7,74	100+	25,18
1.3.3	En Formación	234	53,18	228	50,44	58	12,83	75	0	17,92	100+	35,53
Competitividad Académica												
Total de Programas Educativos de TSU/PA y Lic												Total: 208
2.1.1	Número y % de PE con estudios de factibilidad para buscar su pertinencia	178	85,99	180	86,54	17	8,17	34	0	30,77	100+	35,56
2.1.2	Número y % de PE con currículo flexible incorporando elementos de enfoques centrados en el estudiante o en el aprendizaje	194	93,72	199	95,67	23	11,06	37	0	25,96	100+	27,14
2.1.3	Número y % de PE con currículos que incorporan elementos de enfoques centrados en el estudiante o en el aprendizaje	168	81,16	168	80,77	5	2,4	19	0	17,79	100+	22,02

Universidad: Universidad de Guadalajara
Clave 911: 14MSU0010Z

Periodo 01 de junio a 31 de agosto de 2017

Clave de convenio: C/PFCE-2016-14MSU0010Z-22-71

Proyecto: Problemas comunes de las DES

Clave de proyecto: P/PFCE-2016-14MSU0010Z-01

2.1.4	Número y % de PE que se actualizarán incorporando estudios de seguimiento de egresados y empleadores	140	67,63	141	67,79	18	8,65	28	0	20,67	100+	30,5
2.1.5	Número y % de PE que se actualizarán incorporando el servicio social en el plan de estudios	140	67,63	168	80,77	21	10,1	30	0	14,42	100+	17,88
2.1.6	Número y % de PE que se actualizarán incorporando la práctica profesional en el plan de estudios	137	66,18	130	62,5	0	0	12	0	13,94	0	22,31
2.1.7	Número y % de PE basado en competencias	165	79,71	168	80,77	12	5,77	37	0	17,79	100+	22,02
Total de Programas Educativos de TSU/PA y Lic evaluables		Total: 176										
2.2.1	Número y % de PE que alcanzarán el nivel 1 los CIEES.	92	51,4	86	48,86	21	11,93	11	0	9,09	76,19	18,6
2.2.2	Número y % de PE que serán acreditados por organismos reconocidos por el COPAES.	117	65,36	117	66,48	21	11,93	28	0	18,75	100+	28,21
2.2.3	Número y % de PE de licenciatura y TSU de calidad del total de la oferta educativa evaluable	133	74,3	147	83,52	26	14,77	36	0	25	100+	29,93
2.2.4	Número y % de PE de licenciatura/campus con estándar 1 del IDAP del CENEVAL	14	7,82	26	14,77	2	1,14	2	0	2,27	100+	15,38
2.2.5	Número y % de PE de licenciatura/campus con estándar 2 del IDAP del CENEVAL	15	8,38	26	14,77	3	1,7	4	0	2,27	100+	15,38
Total de matrícula evaluable de Nivel TSU/PA y Lic		Total: 107.772										
2.3.1	Número y % de matrícula atendida en PE de TSU/PA y Licenciatura de calidad del total asociada a los PE evaluables	99,182	88,84	101,819	94,48	20,887	19,38	23,497	0	24,77	100+	26,22
Total de Programas Educativos de posgrado		Total: 221										
2.4.1	PE de posgrado que se actualizarán	98	44,75	97	43,89	24	10,86	21	0	9,5	87,5	21,65
2.4.2	PE de posgrado que evaluarán los CIEES.	4	1,83	4	1,81	4	1,81	4	0	1,81	100	100
2.4.3	PE de posgrado reconocidos por el Programa Nacional de Posgrado de Calidad (PNPC)	133	60,73	150	67,87	5	2,26	8	0	29,41	100+	43,33
2.4.4	PE de posgrado que ingresarán al Programa de Fomento a la Calidad (PFC)	82	37,44	100	45,25	7	3,17	10	0	17,19	100+	38
2.4.5	PE de posgrado que ingresarán al Padrón Nacional de Posgrado (PNP)	51	23,29	52	23,53	7	3,17	4	0	11,31	100+	48,08
Total de Matrícula de nivel posgrado		Total: 6.854										

Universidad: Universidad de Guadalajara
Clave 911: 14MSU0010Z

Periodo 01 de junio a 31 de agosto de 2017

Clave de convenio: C/PFCE-2016-14MSU0010Z-22-71

Proyecto: Problemas comunes de las DES

Clave de proyecto: P/PFCE-2016-14MSU0010Z-01

2.5.1		Número y porcentaje de matrícula atendida en PE de posgrado de calidad.												14,66
		3,934	49,84	3,739	54,55	118	1,72	200	0	8	100+			
Tasa de egreso por cohorte generacional de TSU/IPA		M1	M2	%	M2	%	M2 Ajustado	% Ajustado	M2 Alcanzado	Ajuste Institucional	%Alcanzado	%Trimestral	%Total de avance	Justificación IES
2.6.1	Tasa de egreso por cohorte para PE de TSU y PA Ciclo A	299	230	0	164	54,85	0	0	10	0	59,53	0	100+	
2.6.2	Tasa de egreso por cohorte para PE de TSU y PA Ciclo B	315	223	0	196	65,55	0	0	40	0	65,89	0	100+	
Tasa de titulación por cohorte generacional de TSU/IPA		M1	M2	%	M2	%	M2 Ajustado	% Ajustado	M2 Alcanzado	Ajuste Institucional	%Alcanzado	%Trimestral	%Total de avance	Justificación IES
2.7.1	Tasa de titulación por cohorte para PE de TSU y PA Ciclo A	230	171	0	97	42,17	0	0	17	0	44,35	0	100+	
2.7.2	Tasa de titulación por cohorte para PE de TSU y PA Ciclo B	223	170	0	99	43,04	0	0	17	0	42,17	0	97,98	
Tasa de egreso por cohorte generacional de Licenciatura		M1	M2	%	M2	%	M2 Ajustado	% Ajustado	M2 Alcanzado	Ajuste Institucional	%Alcanzado	%Trimestral	%Total de avance	Justificación IES
2.8.1	Tasa de egreso por cohorte para PE de licenciatura Ciclo A	15,609	10,757	0	10,141	64,97	1,302	8,34	1,995	0	20,24	100+	31,16	
2.8.2	Tasa de egreso por cohorte para PE de licenciatura Ciclo B	13,568	8,761	0	8,104	51,92	1,116	7,15	1,626	0	17,45	100+	33,6	
Tasa de titulación por cohorte generacional de Licenciatura		M1	M2	%	M2	%	M2 Ajustado	% Ajustado	M2 Alcanzado	Ajuste Institucional	%Alcanzado	%Trimestral	%Total de avance	Justificación IES
2.9.1	Tasa de titulación por cohorte para PE de licenciatura Ciclo A	10,757	5,502	0	5,210	48,43	93	0,86	331	0	15,73	100+	32,48	
2.9.2	Tasa de titulación por cohorte para PE de licenciatura Ciclo B	8,761	4,836	0	4,598	42,74	183	1,7	466	0	13,45	100+	31,47	
Tasa de graduación por cohorte generacional de Licenciatura		M1	M2	%	M2	%	M2 Ajustado	% Ajustado	M2 Alcanzado	Ajuste Institucional	%Alcanzado	%Trimestral	%Total de avance	Justificación IES
2.10.1	Tasa de graduación para PE de posgrado	2,299	1,727	0	1,795	78,08	14	0,61	35	0	35,93	100+	46,02	

Porcentaje ponderado del cumplimiento de los indicadores de 0.00 %




Universidad: Universidad de Guadalajara
Clave 911: 14MSU0010Z

Clave de convenio: C/PFCE-2016-14MSU0010Z-22-71


Periodo 01 de junio a 31 de agosto de 2017

Proyecto: Problemas comunes de las DES

Clave de proyecto: P/PFCE-2016-14MSU0010Z-01



Mtro. Itzcóatl Tonatiuh Bravo Padilla
Rector General



Miguel Ángel Navarro Navarro
Responsable del proyecto