



Universidad de Guadalajara

P/PFCE-2017-14MSU0010Z-12 *Fortalecimiento de la formación integral del estudiante de la DES.*

No. OP	Descripción del Objetivo Particular						
1	1. Fortalecer la formación integral del estudiante a través de la vinculación de los PE con los diferentes sectores de la sociedad para responder a las necesidades con competencias profesionales que el campo laboral demanda y con ello garantizar la pertinencia social.						
No. MA	Descripción de la Meta Académica	Valores Cualitativos			Valores Financieros		
		Programado	Alcanzado	%	Programado	Ejercido	%
1	1.1. Fomentar la movilidad de 34 estudiantes de los distintos PE de la DES, que soliciten y cumplan los requisitos para participar activamente en algún tipo de movilidad académica a nivel nacional o internacional, con la finalidad de complementar su formación académica.	34.00	0.00	0.00	212,637.00	0.00	0.00
2	1.2. Vincular los PE de pregrado con el entorno social a través de la prácticas profesionales de 22 estudiantes.	22.00	8.00	36.36	227,068.00	0.00	0.00
3	1.3. Realización de 14 actividades académicas de los PE de pregrado organizadas por los estudiantes.	14.00	6.00	42.86	217,887.00	0.00	0.00

No. MA	Trimestre 1			Trimestre 2		
	Meta Programada	Meta	Monto Ejercido y Aprobado	Meta Programada	Meta	Monto Ejercido y Aprobado
1	0.00	0.00	0.00	0.00	0.00	0.00
2	1.00	1.00	0.00	7.00	7.00	0.00
3	1.00	1.00	0.00	5.00	5.00	0.00

No. MA	Observación
1	Se reporta en 0 debido a que la meta se programó para el 4to. trimestre

No. OP	Descripción del Objetivo Particular						
2	2. Asegurar la calidad de la educación con el fortalecimiento de la pertinencia de los PE y el mejoramiento de la competitividad académica						
No. MA	Descripción de la Meta Académica	Valores Cualitativos			Valores Financieros		
		Programado	Alcanzado	%	Programado	Ejercido	%
1	2.1. Impulsar la participación de 6 docentes de la DES en actividades académicas nacionales e internacionales.	6.00	6.00	100.00	140,444.00	16,569.00	11.80
2	2.2. Incrementar la productividad de los PTC de la DES a través de la publicación de 1 obras colectivas con temas relativos a las ciencias sociales y humanidades	1.00	0.00	0.00	45,287.00	0.00	0.00
3	2.3. Apoyar a los 15 PE de pregrado mediante la instalación de una centro de cómputo de uso libre	15.00	15.00	100.00	988,723.00	0.00	0.00

No. MA	Trimestre 1			Trimestre 2		
	Meta Programada	Meta	Monto Ejercido y Aprobado	Meta Programada	Meta	Monto Ejercido y Aprobado
1	0.00	0.00	0.00	6.00	6.00	16,569.00
2	0.00	0.00	0.00	1.00	0.00	0.00
3	0.00	0.00	0.00	15.00	15.00	0.00

No. MA	Observación
2	La meta no se alcanzó debido a que la obra se dictamen, por lo la meta se alcanzará en el tercer trimestre

No. OP	Descripción del Objetivo Particular						
3	3. Garantizar la productividad académica de los profesores de la DES para alcanzar los criterios de calidad que establece el SNI y el Programa para el Desarrollo Profesional Docente PRODEP, e impulsar el desarrollo y aumentar el número de los CAEF, los CAEC y CAC .						
No. MA	Descripción de la Meta Académica	Valores Cualitativos			Valores Financieros		
		Programado	Alcanzado	%	Programado	Ejercido	%
1	3.1. Apoyar la movilidad de 2 integrantes de CA, 1 CAEF, 1 CAEC; para consolidar redes de colaboración, realizar trabajo de campo y difundir avances de investigación.	2.00	0.00	0.00	145,324.00	0.00	0.00
2	Meta 3.2. Crear las condiciones para que 2 profesores PRODEP ingresen al SNI, a través de la difusión de los productos de investigación.	2.00	0.00	0.00	145,336.00	0.00	0.00

3	Meta 3.3. Apoyar la publicación de 1 libro y 1 artículo arbitrados con temas afines a las ciencias sociales y humanidades.	2.00	0.00	0.00	69,233.00	0.00	0.00
---	--	------	------	------	-----------	------	------



No. MA	Trimestre 1			Trimestre 2		
	Meta Programada	Meta	Monto Ejercido y Aprobado	Meta Programada	Meta	Monto Ejercido y Aprobado
1	0.00	0.00	0.00	0.00	0.00	0.00
2	0.00	0.00	0.00	0.00	0.00	0.00
3	0.00	0.00	0.00	0.00	0.00	0.00

No. MA	Observación
1	Se reporta en 0 debido a que no se programaron metas para el 2º trimestre
2	Se reporta en 0 debido a que no se programaron metas para el 2º trimestre
3	Se reporta en 0 debido a que no se programaron metas en el 2o trimestre

No. OP	Descripción del Objetivo Particular						
4	4. Mantener e incrementar los niveles de reconocimiento de los posgrados de la DES en el Programa Nacional de Posgrados de Calidad (PNPC)						
No. MA	Descripción de la Meta Académica	Valores Cualitativos			Valores Financieros		
		Programado	Alcanzado	%	Programado	Ejercido	%
1	4.1. Apoyar la Movilidad Nacional e Internacional de 18 estudiantes de los PE de posgrado.	18.00	7.00	38.89	237,896.00	18,516.49	7.78
2	4.2. Incrementar la Eficiencia Terminal de los PE de posgrado que pertenecen al PNPC con la invitación de 10 académicos de otras IES nacionales e internacionales.	10.00	1.00	10.00	115,497.00	0.00	0.00
3	4.3. Publicar 1 libro colectivos, con temas afines a las ciencias sociales y humanidades, como forma de difusión del conocimiento asociado a las Líneas de Generación y Aplicación del Conocimiento de los distintos PE de Posgrado del PNPC.	1.00	0.00	0.00	46,920.00	0.00	0.00

No. MA	Trimestre 1			Trimestre 2		
	Meta Programada	Meta	Monto Ejercido y Aprobado	Meta Programada	Meta	Monto Ejercido y Aprobado
1	2.00	7.00	0.00	4.00	0.00	18,516.49
2	1.00	0.00	0.00	1.00	1.00	0.00
3	0.00	0.00	0.00	0.00	0.00	0.00

No. MA	Observación
1	Se reporta en 0 porque la meta programada para el 2o trimestre se alcanzó en el 1 ^a trimestre
3	Se reporta en 0 debido a que no se programaron metas para el 2o trimestre

Firma	
 Mtro. Itzcóatl Tonatiuh Bravo Padilla Rector General	 Maria Guadalupe Moreno Gonzalez Responsable del Proyecto

Los montos ejercidos que se reflejan en este reporte se presentan con carácter informativo, en tanto el Departamento de Seguimiento Financiero de la Dirección de Fortalecimiento Institucional, concluye la revisión de la documentación que la universidad capturó durante el segundo trimestre del ejercicio 2017, para comprobar la aplicación de los montos asignados, y en su caso, la institución subsane en tiempo y forma las observaciones que se hayan emitido a los datos y comprobantes de pago asociados.

Universidad: Universidad de Guadalajara
Clave 911: 14MSU0010Z

Clave de convenio: C/PFCE-2017-14MSU0010Z-22-69

2º trimestre del 01 de septiembre al 30 de noviembre de 2017

Proyecto: Fortalecimiento de la formación integral del estudiante de la DES.

Clave de proyecto: P/PFCE-2017-14MSU0010Z-12

Indicador de Calidad	Valor Original		Ajustado Anual		Ajustado Trimestral					Justificación IES		
	Número	%	Número	%	Número	%	Número	%Alcanzado	%Trimestral		%Total de avance	
Capacidad Académica												
Total de Profesores de Tiempo Completo.		Total: 657										
1.1.1	Licenciatura	53	8,07	53	8,07	0	0	0	0	0	0	Se reporta en 0 debido a que en el primer trimestre no se programaron avances en los indicadores de calidad.
1.1.2	Especialidad	4	0,61	4	0,61	0	0	0	0	0	0	Se reporta en 0 debido a que en el primer trimestre no se programaron avances en los indicadores de calidad.
1.1.3	Maestría	279	42,47	279	42,47	0	0	0	0	0	0	Se reporta en 0 debido a que en el primer trimestre no se programaron avances en los indicadores de calidad.
1.1.4	Doctorado	321	48,86	321	48,86	0	0	0	0	0	0	Se reporta en 0 debido a que en el primer trimestre no se programaron avances en los indicadores de calidad.
1.1.5	Posgrado en el área disciplinar de su desempeño	427	64,99	431	65,6	0	0	0	0	0	0	Se reporta en 0 debido a que en el primer trimestre no se programaron avances en los indicadores de calidad.
1.1.6	Doctorado en el área disciplinar de su desempeño	321	48,86	321	48,86	0	0	0	0	0	0	Se reporta en 0 debido a que en el primer trimestre no se programaron avances en los indicadores de calidad.



Universidad: Universidad de Guadalajara

Clave 911: 14MSU0010Z

Clave de convenio: C/PFCE-2017-14MSU0010Z-22-69

2º trimestre del 01 de septiembre al 30 de noviembre de 2017

Proyecto: Fortalecimiento de la formación integral del estudiante de la DES.

Clave de proyecto: P/PFCE-2017-14MSU0010Z-12

1.1.7	Perfil deseable reconocido por el PROMEP-SES	398	60,58	404	61,49	0	0	0	0	0	0	Se reporta en 0 debido a que en el primer trimestre no se programaron avances en los indicadores de calidad.
1.1.8	Adscripción al SNI o SNC	164	24,96	178	27,09	0	0	0	0	0	0	Se reporta en 0 debido a que en el primer trimestre no se programaron avances en los indicadores de calidad.
1.1.9	Participación en el programa de tutorías	459	69,86	459	69,86	0	0	0	0	0	0	Se reporta en 0 debido a que en el primer trimestre no se programaron avances en los indicadores de calidad.
Total de profesores que conforman la planta académica		Total: 1,139										
1.2.1	Profesores (PTC, PMT y PA) que reciben capacitación y/o actualización con al menos 40 horas por año	275	24,14	275	24,14	0	0	0	0	0	0	Se reporta en 0 debido a que en el primer trimestre no se programaron avances en los indicadores de calidad.
Total de Cuerpos Académicos		Total: 79										
1.3.1	Consolidados	11	14,67	11	13,92	0	0	0	0	0	0	Se reporta en 0 debido a que en el primer trimestre no se programaron avances en los indicadores de calidad.
1.3.2	En Consolidación	22	29,33	26	32,91	0	0	0	0	0	0	Se reporta en 0 debido a que en el primer trimestre no se programaron avances en los indicadores de calidad.
1.3.3	En Formación	42	56	42	53,16	0	0	0	0	0	0	Se reporta en 0 debido a que en el primer trimestre no se programaron avances en los indicadores de calidad.
Competitividad Académica		Total: 16										
Total de Programas Educativos de TSU/PA y Lic		Total: 16										



Universidad: Universidad de Guadalajara
Clave 911: 14MSU0010Z

Clave de convenio: C/PFCE-2017-14MSU0010Z-22-69

2º trimestre del 01 de septiembre al 30 de noviembre de 2017

Proyecto: Fortalecimiento de la formación integral del estudiante de la DES.

Clave de proyecto: P/PFCE-2017-14MSU0010Z-12

2.1.1	Número y % de PE con estudios de factibilidad para buscar su pertinencia	15	100	16	100	0	0	0	0	0	0	Se reporta en 0 debido a que en el primer trimestre no se programaron avances en los indicadores de calidad.
2.1.2	Número y % de PE con currículo flexible	15	100	16	100	0	0	0	0	0	0	Se reporta en 0 debido a que en el primer trimestre no se programaron avances en los indicadores de calidad.
2.1.3	Número y % de PE que se actualizarán incorporando elementos de enfoques centrados en el estudiante o en el aprendizaje.	15	100	16	100	0	0	0	0	0	0	Se reporta en 0 debido a que en el primer trimestre no se programaron avances en los indicadores de calidad.
2.1.4	Número y % de PE que se actualizarán incorporando estudios de seguimiento de egresados y empleadores	15	100	15	93,75	0	0	0	0	0	0	Se reporta en 0 debido a que en el primer trimestre no se programaron avances en los indicadores de calidad.
2.1.5	Número y % de PE que se actualizarán incorporando el servicio social en el plan de estudios	15	100	16	100	0	0	0	0	0	0	Se reporta en 0 debido a que en el primer trimestre no se programaron avances en los indicadores de calidad.
2.1.6	Número y % de PE que se actualizarán incorporando la práctica profesional en el plan de estudios	15	100	16	100	0	0	0	0	0	0	Se reporta en 0 debido a que en el primer trimestre no se programaron avances en los indicadores de calidad.
2.1.7	Número y % de PE basado en competencias	15	100	16	100	0	0	0	0	0	0	Se reporta en 0 debido a que en el primer trimestre no se programaron avances en los indicadores de calidad.
Total de Programas Educativos de TSU/PA y Lic evaluables		Total: 15										
2.2.1	Número y % de PE que alcanzarán el nivel 1 los CIEES.	15	100	15	100	0	0	0	0	0	0	Se reporta en 0 debido a que en el primer trimestre no se programaron avances en los indicadores de calidad.



Universidad: Universidad de Guadalajara
Clave 911: 14MSU0010Z

Clave de convenio: C/PFCE-2017-14MSU0010Z-22-69

2º trimestre del 01 de septiembre al 30 de noviembre de 2017

Proyecto: Fortalecimiento de la formación integral del estudiante de la DES.

Clave de proyecto: P/PFCE-2017-14MSU0010Z-12

2.2.2	Número y % de PE que serán acreditados por organismos reconocidos por el COPAES.	15	100	14	93,33	0	0	0	0	0	0	0	Se reporta en 0 debido a que en el primer trimestre no se programaron avances en los indicadores de calidad.
2.2.3	Número y % de PE de licenciatura y TSU de calidad del total de la oferta educativa evaluable	15	100	15	100	0	0	0	0	0	0	0	Se reporta en 0 debido a que en el primer trimestre no se programaron avances en los indicadores de calidad.
2.2.4	Número y % de PE de licenciatura/campus con estándar 1 del IDAP del CENEVAL	0	0	2	13,33	0	0	0	0	0	0	0	Se reporta en 0 debido a que en el primer trimestre no se programaron avances en los indicadores de calidad.
2.2.5	Número y % de PE de licenciatura/campus con estándar 2 del IDAP del CENEVAL	0	0	1	6,67	0	0	0	0	0	0	0	Se reporta en 0 debido a que en el primer trimestre no se programaron avances en los indicadores de calidad.
Total de matrícula evaluable de Nivel TSU/PA y Lic		Total: 10,762											
2.3.1	Número y % de matrícula atendida en PE de TSU/PA y Licenciatura de calidad del total asociada a los PE evaluables	11,257	100	10,688	99,31	0	0	0	0	0	0	0	Se reporta en 0 debido a que en el primer trimestre no se programaron avances en los indicadores de calidad.
Total de Programas Educativos de posgrado		Total: 22											
2.4.1	PE de posgrado que se actualizarán	21	100	22	100	0	0	0	0	0	0	0	Se reporta en 0 debido a que en el primer trimestre no se programaron avances en los indicadores de calidad.
2.4.3	PE de posgrado reconocidos por el Programa Nacional de Posgrado de Calidad (PNPC)	17	80,95	19	86,36	0	0	0	0	0	0	0	Se reporta en 0 debido a que en el primer trimestre no se programaron avances en los indicadores de calidad.

Universidad: Universidad de Guadalajara
Clave 911: 14MSU0010Z

Clave de convenio: C/PFCE-2017-14MSU0010Z-22-69

2º trimestre del 01 de septiembre al 30 de noviembre de 2017

Proyecto: Fortalecimiento de la formación integral del estudiante de la DES.

Clave de proyecto: P/PFCE-2017-14MSU0010Z-12

2.4.4	PE de posgrado que ingresarán al Programa de Fomento a la Calidad (PFC)	9	42,86	11	50	0	0	0	0	0	0	0	Se reporta en 0 debido a que en el primer trimestre no se programaron avances en los indicadores de calidad.
2.4.5	PE de posgrado que ingresarán al Padrón Nacional de Posgrado (PNP)	8	38,1	8	36,36	0	0	0	0	0	0	0	Se reporta en 0 debido a que en el primer trimestre no se programaron avances en los indicadores de calidad.
Total de Matrícula de nivel posgrado		Total: 700											
2.5.1	Número y porcentaje de matrícula atendida en PE de posgrado de calidad.	330	29,26	420	60	0	0	0	0	0	0	0	Se reporta en 0 debido a que en el primer trimestre no se programaron avances en los indicadores de calidad.
Tasa de egreso por cohorte generacional de Licenciatura		M1	M2	%	M2	%	M2 Ajustado	% Ajustado	M2 Alcanzado	%Alcanzado	%Trimestral	%Total de avance	Justificación IES
2.8.1	Tasa de egreso por cohorte para PE de licenciatura Ciclo A	2,834	2,459	0	2,591	91,43	0	0	0	0	0	0	Se reporta en 0 debido a que en el primer trimestre no se programaron avances en los indicadores de calidad.
2.8.2	Tasa de egreso por cohorte para PE de licenciatura Ciclo B	1,217	1,100	0	1,058	37,33	0	0	0	0	0	0	Se reporta en 0 debido a que en el primer trimestre no se programaron avances en los indicadores de calidad.
Tasa de titulación por cohorte generacional de Licenciatura		M1	M2	%	M2	%	M2 Ajustado	% Ajustado	M2 Alcanzado	%Alcanzado	%Trimestral	%Total de avance	Justificación IES
2.9.1	Tasa de titulación por cohorte para PE de licenciatura Ciclo A	2,459	236	0	250	10,17	0	0	0	0	0	0	Se reporta en 0 debido a que en el primer trimestre no se programaron avances en los indicadores de calidad.
2.9.2	Tasa de titulación por cohorte para PE de licenciatura Ciclo B	1,100	56	0	60	2,44	0	0	0	0	0	0	Se reporta en 0 debido a que en el primer trimestre no se programaron avances en los indicadores de calidad.



DIRECCIÓN DE FORTALECIMIENTO INSTITUCIONAL
CUMPLIMIENTO DE INDICADORES DE CALIDAD TRIMESTRE 1
EJERCICIO FISCAL 2017

PFCE

Universidad: Universidad de Guadalajara
Clave 911: 14MSU0010Z


Clave de convenio: C/PFCE-2017-14MSU0010Z-22-69


2º trimestre del 01 de septiembre al 30 de noviembre de 2017

Proyecto: Fortalecimiento de la formación integral del estudiante de la DES.

Clave de proyecto: P/PFCE-2017-14MSU0010Z-12

Tasa de graduación por cohorte generacional de Licenciatura	M1	M2	%	M2	%	M2 Ajustado	% Ajustado	M2 Alcanzado	%Alcanzado	%Trimestral	%Total de avance	Justificación IES	
2.10.1 Tasa de graduación para PE de posgrado	339	317	0	317	93,51	0	0	0	0	0	0	0	Se reporta en 0 debido a que en el primer trimestre no se programaron avances en los indicadores de calidad.
Porcentaje ponderado del cumplimiento de los indicadores de	0.00 %												


Mtro. Itzcóatl Tonatiuh Bravo Padilla
Rector General


Maria Guadalupe Moreno Gonzalez
Responsable del proyecto