



Universidad de Guadalajara

P/PFCE-2017-14MSU0010Z-16 Fortalecimiento de la capacidad y competitividad de CUALTOS.

No. OP	Descripción del Objetivo Particular						
1	Promover el desarrollo de los CA y fortalecimiento de la planta académica impulsando su vinculación con el entorno, la cooperación y productividad académica.						
No. MA	Descripción de la Meta Académica	Valores Cualitativos			Valores Financieros		
		Programado	Alcanzado	%	Programado	Ejercido	%
1	Apoyar un cuerpo académico del campo de las disciplinas de educación para integrarse a una red de investigación internacional	1.00	0.00	0.00	421,295.00	0.00	0.00
2	Apoyar la consolidación de los CA mediante la publicación de libros arbitrados y revistas indexadas	3.00	0.00	0.00	216,949.00	0.00	0.00
4	Apoyar a los CA en sus indicadores de productividad mediante la compra de equipamiento	1.00	0.00	0.00	240,504.00	0.00	0.00

No. MA	Trimestre 1		
	Meta Programada	Meta	Monto Ejercido y Aprobado
1	0.00	0.00	0.00
2	0.00	0.00	0.00
4	0.00	0.00	0.00

No. MA	Observación
1	El avance en el ejercicio del recurso se verá reflejado en los próximos trimestres
2	El avance en el ejercicio del recurso se verá reflejado en los próximos trimestres
4	El avance en el ejercicio del recurso se verá reflejado en los próximos trimestres

No. OP	Descripción del Objetivo Particular						
2	Incrementar la competitividad de los PE de Licenciatura mediante el seguimiento a las recomendaciones de los organismos evaluadores CIEES y COPAES						
No. MA	Descripción de la Meta Académica	Valores Cualitativos			Valores Financieros		
		Programado	Alcanzado	%	Programado	Ejercido	%
2	Incrementar la competitividad de PE de licenciatura, mediante la atención de las recomendaciones de los CIEES y COPAES	100.00	0.00	0.00	902,487.00	0.00	0.00
3	Fortalecer la innovación educativa y la vinculación con la región de los PE mediante organización de eventos y el programa de brigadas comunitarias.	2.00	0.00	0.00	95,031.00	0.00	0.00

No. MA	Trimestre 1		
	Meta Programada	Meta	Monto Ejercido y Aprobado
2	0.00	0.00	0.00
3	0.00	0.00	0.00

No. MA	Observación
2	El avance en el ejercicio del recurso se verá reflejado en los próximos trimestres
3	El avance en el ejercicio del recurso se verá reflejado en los próximos trimestres



No. OP	Descripción del Objetivo Particular						
3	Consolidar los posgrados en el PNPC mediante el apoyo de equipamiento, movilidad y publicaciones.						
No. MA	Descripción de la Meta Académica	Valores Cualitativos			Valores Financieros		
		Programado	Alcanzado	%	Programado	Ejercido	%
1	Consolidar la especialidad de Odontopediatría en el PNPC, mediante la actualización del equipo de laboratorio	100.00	0.00	0.00	154,840.00	0.00	0.00
2	Promover la movilidad académica en los estudiantes de la Especialidad en Ondotopediatría mediante el apoyo para la asistencia y participación en eventos académicos	100.00	0.00	0.00	62,812.00	0.00	0.00
3	Apoyar la publicación de artículos en revistas indexadas, así como libros arbitrados de los estudiantes que participan en la especialidad en Odontopediatría	2.00	0.00	0.00	33,059.00	0.00	0.00

No. MA	Trimestre 1		
	Meta Programada	Meta	Monto Ejercido y Aprobado
1	0.00	0.00	0.00
2	0.00	0.00	0.00
3	0.00	0.00	0.00

No. MA	Observación
1	El avance en el ejercicio del recurso se verá reflejado en los próximos trimestres
2	El avance en el ejercicio del recurso se verá reflejado en los próximos trimestres
3	El avance en el ejercicio del recurso se verá reflejado en los próximos trimestres

No. OP	Descripción del Objetivo Particular						
0	Fortalecer la formación integral del estudiante mediante la realización de actividades culturales y deportivas						
No. MA	Descripción de la Meta Académica	Valores Cualitativos			Valores Financieros		
		Programado	Alcanzado	%	Programado	Ejercido	%

No. MA	Trimestre 1		
	Meta Programada	Meta	Monto Ejercido y Aprobado

 Firma Mtro. Itzcóatl Tonatiuh Bravo Padilla Rector General	 Rubén Bayardo González Responsable del Proyecto
--	--

Los montos ejercidos que se reflejan en este reporte se presentan con carácter informativo, en tanto el Departamento de Seguimiento Financiero de la Dirección de Fortalecimiento Institucional, concluye la revisión de la documentación que la universidad capturó durante el primer trimestre del ejercicio 2017, para comprobar la aplicación de los montos asignados, y en su caso, la institución subsane en tiempo y forma las observaciones que se hayan emitido a los datos y comprobantes de pago asociados.

Universidad: Universidad de Guadalajara
 Clave 911: 14MSU0010Z

Informe Trimestral del 01 de junio al 31 de agosto 2017

Clave de convenio: C/PFCE-2017-14MSU0010Z-22-69

Proyecto: Fortalecimiento de la capacidad y competitividad de CUALTOS.

Clave de proyecto: P/PFCE-2017-14MSU0010Z-16

Indicador de Calidad	Valor Original		Ajustado Anual				Ajustado Trimestral			%Total de avance	Justificación IES
	Número	%	Número	%	Número	%	Número	%Alcanzado	%Trimestral		
Capacidad Académica											
Total de Profesores de Tiempo Completo.	Total: 120										
1.1.1	Licenciatura	0	0	2	1,67	0	0	0	0	0	0
1.1.2	Especialidad	13	10,83	12	10	0	0	0	0	0	0
1.1.3	Maestría	66	55	61	50,83	0	0	0	0	0	0
1.1.4	Doctorado	41	34,17	37	30,83	0	0	0	0	0	0
1.1.5	Posgrado en el área disciplinar de su desempeño	97	80,83	94	78,33	0	0	0	0	0	0
1.1.6	Doctorado en el área disciplinar de su desempeño	23	19,17	26	21,67	0	0	0	0	0	0
1.1.7	Perfil deseable reconocido por el PROMEP-SES	56	46,67	66	55	0	0	0	0	0	0
1.1.8	Adscripción al SNI o SNC	20	16,67	19	15,83	0	0	0	0	0	0
1.1.9	Participación en el programa de tutorías	92	76,67	90	75	0	0	0	0	0	0
Total de profesores que conforman la planta académica	Total: 568										
1.2.1	Profesores (PTC, PMT y PA) que reciben capacitación y/o actualización con al menos 40 horas por año	310	54,58	250	44,01	0	0	0	0	0	0
Total de Cuerpos Académicos											
Total de Cuerpos Académicos	Total: 9										
1.3.2	En Consolidación	4	44,44	4	44,44	0	0	0	0	0	0
1.3.3	En Formación	4	44,44	4	44,44	0	0	0	0	0	0
Competitividad Académica											
Total de Programas Educativos de TSU/PA y Lic	Total: 13										
2.1.1	Número y % de PE con estudios de factibilidad para buscar su pertinencia	13	100	13	100	13	100	13	100	100	100
2.1.2	Número y % de PE con currículo flexible	13	100	13	100	0	0	0	0	0	0
2.1.3	Número y % de PE que se actualizarán incorporando elementos de enfoques centrados en el estudiante o en el	13	100	4	30,77	0	0	0	0	0	0
2.1.4	Número y % de PE que se actualizarán incorporando estudios de seguimiento de egresados y empleadores	13	100	13	100	0	0	0	0	0	0



Universidad: Universidad de Guadalajara
Clave 911: 14MSU0010Z

Informe del 01 de junio al 31 de agosto

Clave de convenio: C/PFCE-2017-14MSU0010Z-22-69

Proyecto: Fortalecimiento de la capacidad y competitividad de CUALTOS.

Clave de proyecto: P/PFCE-2017-14MSU0010Z-16

2.1.5	Número y % de PE que se actualizarán incorporando el servicio social en el plan de estudios	13	100	13	100	0	0	0	0	0	0	0	
2.1.6	Número y % de PE que se actualizarán incorporando la práctica profesional en el plan de estudios	13	100	4	30.77	0	0	0	0	0	0	0	
2.1.7	Número y % de PE basado en competencias	13	100	13	100	0	0	0	0	0	0	0	
Total de Programas Educativos de TSU/PA y Lic evaluables		Total: 13											
2.2.1	Número y % de PE que alcanzarán el nivel 1 los CIEES.	12	92.31	11	84.62	0	0	0	0	0	0	0	
2.2.2	Número y % de PE que serán acreditados por organismos reconocidos por el COPAES.	12	92.31	6	46.15	0	0	0	0	0	0	0	
2.2.3	Número y % de PE de licenciatura y TSU de calidad del total de la oferta educativa evaluable	12	92.31	12	92.31	0	0	0	0	0	0	0	
2.2.4	Número y % de PE de licenciatura/campus con estándar 1 del IDAP del CENEVAL	6	46.15	3	23.08	0	0	0	0	0	0	0	
2.2.5	Número y % de PE de licenciatura/campus con estándar 2 del IDAP del CENEVAL	0	0	3	23.08	0	0	0	0	0	0	0	
Total de matrícula evaluable de Nivel TSU/PA y Lic		Total: 4,140											
2.3.1	Número y % de matrícula atendida en PE de TSU/PA y Licenciatura de calidad del total asociada a los PE evaluables	3,996	96.52	3,807	91.96	0	0	0	0	0	0	0	
Total de Programas Educativos de posgrado		Total: 8											
2.4.1	PE de posgrado que se actualizarán	8	100	5	62.5	0	0	0	0	0	0	0	
2.4.3	PE de posgrado reconocidos por el Programa Nacional de Posgrado de Calidad (PNPC)	1	12.5	2	25	0	0	0	0	0	0	0	
2.4.4	PE de posgrado que ingresarán al Programa de Fomento a la Calidad (PFC)	0	0	2	25	0	0	0	0	0	0	0	
2.4.5	PE de posgrado que ingresarán al Padrón Nacional de Posgrado (PNP)	1	12.5	1	12.5	0	0	0	0	0	0	0	
Total de Matrícula de nivel posgrado		Total: 89											
2.5.1	Número y porcentaje de matrícula atendida en PE de posgrado de calidad.	10	11.24	15	16.85	0	0	0	0	0	0	0	
Tasa de egreso por cohorte generacional de Licenciatura		M1	M2	%	M2	%	M2 Ajustado	% Ajustado	M2 Alcanzado	%Alcanzado	%Trimestral	%Total de avance	Justificación IES
2.8.1	Tasa de egreso por cohorte para PE de licenciatura Ciclo A	582	532	0	420	72.16	0	0	0	0	0	0	



Universidad: Universidad de Guadalajara
Clave 911: 14MSU0010Z

Informe del 01 de junio al 31 de agosto


Clave de convenio: C/PFCE-2017-14MSU0010Z-22-69


Proyecto: Fortalecimiento de la capacidad y competitividad de CUALTOS.

Clave de proyecto: P/PFCE-2017-14MSU0010Z-16

2.8.2	Tasa de egreso por cohorte para PE de licenciatura Ciclo B	100	68	0	61	10.48	0	0	0	0	0	0	0
Tasa de titulación por cohorte generacional de Licenciatura		M1	M2	%	M2	%	M2 Ajustado	% Ajustado	M2 Alcanzado	%Alcanzado	%Trimestral	%Total de avance	Justificación IES
2.9.1	Tasa de titulación por cohorte para PE de licenciatura Ciclo A	532	379	0	340	63.91	0	0	0	0	0	0	
2.9.2	Tasa de titulación por cohorte para PE de licenciatura Ciclo B	68	36	0	45	8.46	0	0	0	0	0	0	
Tasa de graduación por cohorte generacional de Licenciatura		M1	M2	%	M2	%	M2 Ajustado	% Ajustado	M2 Alcanzado	%Alcanzado	%Trimestral	%Total de avance	Justificación IES
2.10.1	Tasa de graduación para PE de posgrado	0	0	0	41	0	0	0	0	0	0	0	

Porcentaje ponderado del cumplimiento de los indicadores de 0.00 %


Mtro. Itzcóatl Tonatiuh Bravo Padilla
Rector General


Rubén Bayardo González
Responsable del proyecto