

Universidad de Guadalajara

P/PFCE-2017-14MSU0010Z-10 *Fortalecimiento de los programas de estudio de licenciatura y posgrado, los cuerpos académicos que los sustentan y la formación integral del estudiante en el CUCEA.*

No. OP	Descripción del Objetivo Particular						
1	Fortalecer la formación integral de los estudiantes a través del desarrollo de actividades asociado a la cultura, el arte, el deporte, la sustentabilidad y la salud; así como, aquellas que involucren la vinculación de los estudiantes con su entorno, tales como prácticas profesionales, servicio social, visitas a empresas, bolsa de trabajo y seguimiento a egresados.						
No. MA	Descripción de la Meta Académica	Valores Cualitativos			Valores Financieros		
		Programado	Alcanzado	%	Programado	Ejercido	%
2	Contribuir a la formación integral de los estudiantes a través del fortalecimiento del programa de capacitación, actualización y atención en el área de la salud y medio ambiente.	3.00	3.00	100.00	49,647.00	0.00	0.00

No. MA	Trimestre 1			Trimestre 2			Trimestre 3		
	Meta Programada	Meta	Monto Ejercido y Aprobado	Meta Programada	Meta	Monto Ejercido y Aprobado	Meta Programada	Meta	Monto Ejercido y Aprobado
2	0.00	0.00	0.00	3.00	3.00	0.00	0.00	0.00	0.00

No. OP	Descripción del Objetivo Particular						
2	Mantener e incrementar la competitividad académica de los PE de TSU y Licenciatura.						
No. MA	Descripción de la Meta Académica	Valores Cualitativos			Valores Financieros		
		Programado	Alcanzado	%	Programado	Ejercido	%
1	Incrementar el porcentaje de alumnos que realizan acciones de movilidad académica nacional o internacional.	1.00	1.00	100.00	554,059.00	0.00	0.00
2	Fortalecer en los PE la atención en materia de becas e internacionalización.	13.00	0.00	0.00	104,259.00	0.00	0.00

3	Incrementar el índices de titulación mediante la presentación del examen EGEL y de dominio de idioma en PE del Centro	1.00	1.00	100.00	45,278.00	0.00	0.00
---	---	------	------	--------	-----------	------	------

No. MA	Trimestre 1			Trimestre 2			Trimestre 3		
	Meta Programada	Meta	Monto Ejercido y Aprobado	Meta Programada	Meta	Monto Ejercido y Aprobado	Meta Programada	Meta	Monto Ejercido y Aprobado
1	0.00	0.00	0.00	0.00	0.00	0.00	1.00	1.00	0.00
2	0.00	0.00	0.00	0.00	0.00	0.00	0.00	0.00	0.00
3	0.00	0.00	0.00	1.00	1.00	0.00	0.00	0.00	0.00

No. MA	Observación
1	La meta académica se cumplió de acuerdo a lo programado.
2	Se programó avance hasta el cuarto trimestre.
3	La meta académica se cumplió en el trimestre pasado de acuerdo a lo programado.

No. OP	Descripción del Objetivo Particular						
3	Fortalecer la calidad académica de los posgrados CUCEA.						
No. MA	Descripción de la Meta Académica	Valores Cualitativos			Valores Financieros		
		Programado	Alcanzado	%	Programado	Ejercido	%
1	Incrementar la eficiencia terminal en el posgrado CUCEA.	2.00	0.00	0.00	89,801.00	0.00	0.00
2	Elevar el porcentaje de participación de alumnos de posgrado en la internacionalización del CUCEA (movilidad académica de estudiantes).	1.00	0.00	0.00	259,753.00	0.00	0.00

No. MA	Trimestre 1			Trimestre 2			Trimestre 3		
	Meta Programada	Meta	Monto Ejercido y Aprobado	Meta Programada	Meta	Monto Ejercido y Aprobado	Meta Programada	Meta	Monto Ejercido y Aprobado
1	0.00	0.00	0.00	0.00	0.00	0.00	0.00	0.00	0.00
2	0.00	0.00	0.00	0.00	0.00	0.00	0.00	0.00	0.00



No. MA	Observación
1	Se programó avance hasta el cuarto trimestre.

2	Se programó avance hasta el cuarto trimestre.
---	---

No. OP	Descripción del Objetivo Particular						
4	Promover la productividad académica del CUCEA a través de la Investigación						
No. MA	Descripción de la Meta Académica	Valores Cualitativos			Valores Financieros		
		Programado	Alcanzado	%	Programado	Ejercido	%
1	Mejorar la habilitación académica de los Profesores de Tiempo Completo del CUCEA miembros de los CA's.	3.00	0.00	0.00	195,311.00	0.00	0.00
2	Mejorar la habilitación y mantenimiento del reconocimiento de los miembros del SNI, CA's y PRODEP.	4.00	0.00	0.00	394,991.00	0.00	0.00
3	Aumentar la incorporación de los estudiantes de licenciatura a los procesos de investigación de los CA's del CUCEA.	5.00	0.00	0.00	168,005.00	0.00	0.00

No. MA	Trimestre 1			Trimestre 2			Trimestre 3		
	Meta Programada	Meta	Monto Ejercido y Aprobado	Meta Programada	Meta	Monto Ejercido y Aprobado	Meta Programada	Meta	Monto Ejercido y Aprobado
1	0.00	0.00	0.00	0.00	0.00	0.00	0.00	0.00	0.00
2	0.00	0.00	0.00	0.00	0.00	0.00	0.00	0.00	0.00
3	0.00	0.00	0.00	0.00	0.00	0.00	0.00	0.00	0.00

No. MA	Observación
1	Se programó avance hasta el cuarto trimestre.
2	Se programó avance hasta el cuarto trimestre.

Firma	
 Mtro. Itzcóatl Tonatiuh Bravo Padilla Rector General	 José Alberto Becerra Santiago Responsable del Proyecto

Los montos ejercidos que se reflejan en este reporte se presentan con carácter informativo, en tanto el Departamento de Seguimiento Financiero de la Dirección de Fortalecimiento Institucional, concluye la revisión de la documentación que la universidad capturó durante el tercer trimestre del ejercicio 2017, para comprobar la aplicación de los montos asignados, y en su caso, la institución subsane en tiempo y forma las observaciones que se hayan emitido a los datos y comprobantes de pago asociados.

Universidad: Universidad de Guadalajara
Clave 911: 14MSU0010Z

Fecha de corte: 18 diciembre de 2017 al 28 de febrero de 2018

Clave de convenio: C/PFCE-2017-14MSU0010Z-22-69


Proyecto: Fortalecimiento de los programas de estudio de licenciatura y posgrado, los cuerpos académicos que los sustentan y la formación integral del estudiante en el CUCEA.

Clave de proyecto: P/PFCE-2017-14MSU0010Z-10

2.8.2	Tasa de egreso por cohorte para PE de licenciatura Ciclo B	2,220	2,042	0	2,027	91.27	0	0	0	0	0	0	0	Se programó avance hasta el cuarto trimestre.
Tasa de titulación por cohorte generacional de Licenciatura		M1	M2	%	M2	%	M2 Ajustado	% Ajustado	M2 Alcanzado	%Alcanzado	%Trimestral	%Total de avance	Justificación IES	
2.9.1	Tasa de titulación por cohorte para PE de licenciatura Ciclo A	2,109	1,726	0	1,706	80.89	0	0	0	0	0	0	Se programó avance hasta el cuarto trimestre.	
2.9.2	Tasa de titulación por cohorte para PE de licenciatura Ciclo B	2,042	1,674	0	1,638	77.67	0	0	0	0	0	0	Se programó avance hasta el cuarto trimestre.	
Tasa de graduación por cohorte generacional de Licenciatura		M1	M2	%	M2	%	M2 Ajustado	% Ajustado	M2 Alcanzado	%Alcanzado	%Trimestral	%Total de avance	Justificación IES	
2.10.1	Tasa de graduación para PE de posgrado	521	302	0	292	56.05	0	0	0	0	0	0	Se programó avance hasta el cuarto trimestre.	

Porcentaje ponderado del cumplimiento de los indicadores de 0.00 %


Mtro. Itzcóatl Tonatiah Bravo Padilla
Rector General


Dr. José Alberto Becerra Santiago
Responsable del proyecto

Universidad: Universidad de Guadalajara
Clave 911: 14MSU0010Z

Fecha de corte: 18 diciembre de 2017 al 28 de febrero de 2018

Clave de convenio: C/PFCE-2017-14MSU0010Z-22-69

Proyecto: Fortalecimiento de los programas de estudio de licenciatura y posgrado, los cuerpos académicos que los sustentan y la formación integral del estudiante en el CUCEA.
Clave de proyecto: P/PFCE-2017-14MSU0010Z-10

Indicador de Calidad	Valor Original		Ajustado Anual		Ajustado Trimestral				Justificación IES		
	Número	%	Número	%	Número	%	Número	%Alcanzado %Trimestral		%Total de avance	
Capacidad Académica											
Total de Profesores de Tiempo Completo.										Total: 463	
1.1.1	Licenciatura	18	3.64	26	5.62	0	0	0	0	0	Se programó avance hasta el cuarto trimestre.
1.1.3	Maestría	309	62.55	281	60.69	0	0	0	0	0	Se programó avance hasta el cuarto trimestre.
1.1.4	Doctorado	167	33.81	156	33.69	0	0	0	0	0	Se programó avance hasta el cuarto trimestre.
1.1.5	Posgrado en el área disciplinar de su desempeño	435	88.06	401	86.61	0	0	0	0	0	Se programó avance hasta el cuarto trimestre.
1.1.6	Doctorado en el área disciplinar de su desempeño	152	30.77	139	30.02	0	0	0	0	0	Se programó avance hasta el cuarto trimestre.
1.1.7	Perfil deseable reconocido por el PROMEP-SES	335	67.81	309	66.74	0	0	0	0	0	Se programó avance hasta el cuarto trimestre.
1.1.8	Adscripción al SNI o SNC	78	15.79	75	16.2	0	0	0	0	0	Se programó avance hasta el cuarto trimestre.
1.1.9	Participación en el programa de tutorías	494	100	463	100	0	0	0	0	0	Se programó avance hasta el cuarto trimestre.
Total de profesores que conforman la planta académica										Total: 992	
1.2.1	Profesores (PTC, PMT y PA) que reciben capacitación y/o actualización con al menos 40 horas por año	1,044	100	992	100	0	0	0	0	0	Se programó avance hasta el cuarto trimestre.
Total de Cuerpos Académicos										Total: 52	
1.3.1	Consolidados	10	18.87	10	19.23	0	0	0	0	0	Se programó avance hasta el cuarto trimestre.
1.3.2	En Consolidación	10	18.87	10	19.23	0	0	0	0	0	Se programó avance hasta el cuarto trimestre.
1.3.3	En Formación	33	62.26	32	61.54	0	0	0	0	0	Se programó avance hasta el cuarto trimestre.
Competitividad Académica											
Total de Programas Educativos de TSU/PA y Lic										Total: 11	
2.1.1	Número y % de PE con estudios de factibilidad para buscar su pertinencia	11	100	11	100	0	0	0	0	0	Se programó avance hasta el cuarto trimestre.
2.1.2	Número y % de PE con currículo flexible	11	100	11	100	0	0	0	0	0	Se programó avance hasta el cuarto trimestre.
2.1.3	Número y % de PE que se actualizarán incorporando elementos de enfoques centrados en el estudiante o en el aprendizaje.	11	100	11	100	0	0	0	0	0	Se programó avance hasta el cuarto trimestre.

Universidad: Universidad de Guadalajara
Clave 911: 14MSU0010Z

Fecha de corte: 18 diciembre de 2017 al 28 de febrero de 2018

Clave de convenio: C/PFCE-2017-14MSU0010Z-22-69

Proyecto: Fortalecimiento de los programas de estudio de licenciatura y posgrado, los cuerpos académicos que los sustentan y la formación integral del estudiante en el CUCEA.

Clave de proyecto: P/PFCE-2017-14MSU0010Z-10

2.1.4	Número y % de PE que se actualizarán incorporando estudios de seguimiento de egresados y empleadores	11	100	10	90.91	0	0	0	0	0	0	0	Se programó avance hasta el cuarto trimestre.
2.1.5	Número y % de PE que se actualizarán incorporando el servicio social en el plan de estudios	11	100	11	100	0	0	0	0	0	0	0	Se programó avance hasta el cuarto trimestre.
2.1.6	Número y % de PE que se actualizarán incorporando la práctica profesional en el plan de estudios	11	100	11	100	0	0	0	0	0	0	0	Se programó avance hasta el cuarto trimestre.
2.1.7	Número y % de PE basado en competencias	11	100	11	100	0	0	0	0	0	0	0	Se programó avance hasta el cuarto trimestre.
Total de Programas Educativos de TSU/PA y Lic evaluables		Total: 11											
2.2.1	Número y % de PE que alcanzarán el nivel 1 los CIEES.	11	100	11	100	0	0	0	0	0	0	0	Se programó avance hasta el cuarto trimestre.
2.2.2	Número y % de PE que serán acreditados por organismos reconocidos por el COPAES.	11	100	11	100	0	0	0	0	0	0	0	Se programó avance hasta el cuarto trimestre.
2.2.3	Número y % de PE de licenciatura y TSU de calidad del total de la oferta educativa evaluable	11	100	11	100	0	0	0	0	0	0	0	Se programó avance hasta el cuarto trimestre.
2.2.4	Número y % de PE de licenciatura/campus con estándar 1 del IDAP del CENEVAL	5	45.45	4	36.36	0	0	0	0	0	0	0	Se programó avance hasta el cuarto trimestre.
2.2.5	Número y % de PE de licenciatura/campus con estándar 2 del IDAP del CENEVAL	4	36.36	3	27.27	0	0	0	0	0	0	0	Se programó avance hasta el cuarto trimestre.
Total de matrícula evaluable de Nivel TSU/PA y Lic		Total: 16,566											
2.3.1	Número y % de matrícula atendida en PE de TSU/PA y Licenciatura de calidad del total asociada a los PE evaluables	17,238	100	16,566	100	0	0	0	0	0	0	0	Se programó avance hasta el cuarto trimestre.
Total de Programas Educativos de posgrado		Total: 19											
2.4.1	PE de posgrado que se actualizarán	13	65	2	10.53	0	0	0	0	0	0	0	Se programó avance hasta el cuarto trimestre.
2.4.3	PE de posgrado reconocidos por el Programa Nacional de Posgrado de Calidad (PNPC)	17	85	16	84.21	0	0	0	0	0	0	0	Se programó avance hasta el cuarto trimestre.
2.4.4	PE de posgrado que ingresarán al Programa de Fomento a la Calidad (PFC)	14	70	14	73.68	0	0	0	0	0	0	0	Se programó avance hasta el cuarto trimestre.
2.4.5	PE de posgrado que ingresarán al Padrón Nacional de Posgrado (PNP)	3	15	2	10.53	0	0	0	0	0	0	0	Se programó avance hasta el cuarto trimestre.
Total de Matrícula de nivel posgrado		Total: 850											
2.5.1	Número y porcentaje de matrícula atendida en PE de posgrado de calidad.	952	79.07	700	82.35	0	0	0	0	0	0	0	Se programó avance hasta el cuarto trimestre.
Tasa de egreso por cohorte generacional de Licenciatura		M1	M2	%	M2	%	M2 Ajustado	% Ajustado	M2 Alcanzado	%Alcanzado	%Trimestral	%Total de avance	Justificación IES
2.8.1	Tasa de egreso por cohorte para PE de licenciatura Ciclo A	2,221	2,109	0	2,109	94.96	0	0	0	0	0	0	Se programó avance hasta el cuarto trimestre.