



Universidad de Guadalajara

P/PFCE-2017-14MSU0010Z-13 Programa de Fortalecimiento de la Calidad Educativa.PFCE 2016-2017

No. OP	Descripción del Objetivo Particular						
1	Asegurar la calidad de la planta académica y fortalecer las condiciones para el desarrollo de los cuerpos académicos.						
No. MA	Descripción de la Meta Académica	Valores Cualitativos			Valores Financieros		
		Programado	Alcanzado	%	Programado	Ejercido	%
1	Contar con CAC	1.00	1.00	100.00	282,205.00	216,353.42	76.67
2	Lograr que CAEF obtengan el nivel de CAEC	1.00	1.00	100.00	131,696.00	0.00	0.00
4	Incrementar a el número de PTC adscritos al SNI.	1.00	0.00	0.00	26,877.00	0.00	0.00

No. MA	Trimestre 1			Trimestre 2			Trimestre 3		
	Meta Programada	Meta	Monto Ejercido y Aprobado	Meta Programada	Meta	Monto Ejercido y Aprobado	Meta Programada	Meta	Monto Ejercido y Aprobado
1	0.00	0.00	0.00	0.00	0.00	216,353.42	1.00	1.00	0.00
2	0.00	0.00	0.00	0.00	0.00	0.00	1.00	1.00	0.00
4	0.00	0.00	0.00	0.00	0.00	0.00	0.00	0.00	0.00

No. MA	Observación
1	El Cuerpo Académico: UDG-CA-562 - Educación, políticas públicas y desarrollo regional, logró obtener el grado de Consolidado, por lo que la meta se ha alcanzado conforme a lo programado.
2	El Cuerpo Académico: UDG-CA-685- Nanomateriales Poliméricos y Catalíticos, logró transitar al grado de En Consolidación, por lo que la meta ha sido alcanzada.

No. OP	Descripción del Objetivo Particular						
2	Mantener la calidad de los PE de la DES.						
No. MA	Descripción de la Meta Académica	Valores Cualitativos			Valores Financieros		
		Programado	Alcanzado	%	Programado	Ejercido	%
1	Mantener PE como programas de calidad.	11.00	0.00	0.00	2,027,842.00	1,629,336.13	80.35

No. MA	Trimestre 1			Trimestre 2			Trimestre 3		
	Meta Programada	Meta	Monto Ejercido y Aprobado	Meta Programada	Meta	Monto Ejercido y Aprobado	Meta Programada	Meta	Monto Ejercido y Aprobado
1	0.00	0.00	0.00	0.00	0.00	1,629,336.13	0.00	0.00	0.00


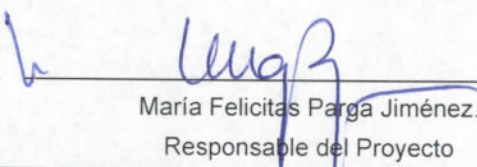
No. OP	Descripción del Objetivo Particular						
3	Desarrollar las condiciones para que los PE de posgrado se mantengan dentro del PNPC.						
No. MA	Descripción de la Meta Académica	Valores Cualitativos			Valores Financieros		
		Programado	Alcanzado	%	Programado	Ejercido	%
1	Mantener PE en el Padrón de Posgrados del PNPC	1.00	0.00	0.00	69,880.00	29,684.34	42.48

No. MA	Trimestre 1			Trimestre 2			Trimestre 3		
	Meta Programada	Meta	Monto Ejercido y Aprobado	Meta Programada	Meta	Monto Ejercido y Aprobado	Meta Programada	Meta	Monto Ejercido y Aprobado
1	0.00	0.00	0.00	0.00	0.00	29,684.34	0.00	0.00	0.00

No. OP	Descripción del Objetivo Particular						
4	Impulsar la formación integral del estudiante para desarrollar habilidades globales y para la vida.						
No. MA	Descripción de la Meta Académica	Valores Cualitativos			Valores Financieros		
		Programado	Alcanzado	%	Programado	Ejercido	%
2	Implementar el Proyecto de Equidad e Inclusión Educativa en beneficio de los estudiantes y planta docente.	12.00	0.00	0.00	53,753.00	0.00	0.00

No. MA	Trimestre 1			Trimestre 2			Trimestre 3		
	Meta Programada	Meta	Monto Ejercido y Aprobado	Meta Programada	Meta	Monto Ejercido y Aprobado	Meta Programada	Meta	Monto Ejercido y Aprobado
2	0.00	0.00	0.00	0.00	0.00	0.00	0.00	0.00	0.00

Firma

Mtro. Itzcóatl Tonatiuh Bravo Padilla
Rector General

María Felicitas Parga Jiménez.
Responsable del Proyecto

Los montos ejercidos que se reflejan en este reporte se presentan con carácter informativo, en tanto el Departamento de Seguimiento Financiero de la Dirección de Fortalecimiento Institucional, concluye la revisión de la documentación que la universidad capturó durante el tercer trimestre del ejercicio 2017, para comprobar la aplicación de los montos asignados, y en su caso, la institución subsane en tiempo y forma las observaciones que se hayan emitido a los datos y comprobantes de pago asociados.



Universidad: Universidad de Guadalajara
Clave 911: 14MSU0010Z

ave de convenio: C/PFCE-2017-14MSU0010Z-22-69

Periodo: 01 de diciembre de 2017 a 28 de febrero 2018

Proyecto: Programa de Fortalecimiento de la Calidad Educativa.PFCE 2016-2017

ave de proyecto: P/PFCE-2017-14MSU0010Z-13

Indicador de Calidad	Valor Original		Ajustado Anual		Ajustado Trimestral						
	Número	%	Número	%	Número	%	Número	%Alcanzado	%Trimestral	%Total de avance	Justificación IES
Capacidad Académica											
Total de Profesores de Tiempo Completo.											
Total: 160											
1.1.1	Licenciatura	7	4.17	3	1.88	0	0	3	1.00	100	
1.1.3	Maestría	75	44.64	85	53.13	0	0	74	46.25	0	87.06
1.1.4	Doctorado	84	50	72	45	0	0	88	55	0	100+
1.1.6	Doctorado en el área disciplinar de su desempeño	84	50	64	40	0	0	0	0	0	0
1.1.7	Perfil deseable reconocido por el PROMEP-SES	132	78.57	126	78.75	0	0	0	0	0	0
1.1.8	Adscripción al SNI o SNC	35	20.83	35	21.88	0	0	0	0	0	0
1.1.9	Participación en el programa de tutorías	132	78.57	132	82.5	0	0	0	0	0	100+
Total de profesores que conforman la planta académica											
Total: 493											
1.2.1	Profesores (PTC, PMT y PA) que reciben capacitación y/o actualización con al menos 40 horas por año	138	27.44	138	27.99	0	0	0	0	0	0
Total de Cuerpos Académicos											
Total: 21											

El Centro Universitario de la Ciénega trabaja para mejorar el grado académico de sus PTC, por lo que este indicador se pretende vaya a la baja y se refleje un aumento en el número de PTC con grado de Doctor.
El número de PTC con Doctorado se incrementó debido al número de PTC que obtuvieron el grado, así como la incorporación de nuevos profesores con grado de Doctor.



Universidad: Universidad de Guadalajara
Clave 911: 14MSU0010Z

Clave de convenio: C/PFCE-2017-14MSU0010Z-22-69

Periodo: 01 de diciembre de 2017 a 28 de febrero 2018

Proyecto: Programa de Fortalecimiento de la Calidad Educativa.PFCE 2016-2017

Clave de proyecto: P/PFCE-2017-14MSU0010Z-13

1.3.1	Consolidados	1	4.76	1	4.76	1	4.76	1	4.76	100	100	El Cuerpo Académico: UDG-CA-562 - Educación, políticas públicas y desarrollo regional, ha logrado obtener el grado de Consolidado, por lo que la meta se ha alcanzado de acuerdo a lo programado.
1.3.2	En Consolidación	6	28.57	6	28.57	0	0	0	0	0	0	
1.3.3	En Formación	14	66.67	14	66.67	0	0	0	0	0	0	
Competitividad Académica												
Total de Programas Educativos de TSU/PA y Lic		Total: 16										
2.1.1	Número y % de PE con estudios de factibilidad para buscar su pertinencia	3	18.75	2	12.5	0	0	0	0	0	0	0
2.1.2	Número y % de PE con currículo flexible	15	93.75	15	93.75	0	0	0	0	0	0	0
2.1.3	Número y % de PE que se actualizarán incorporando elementos de enfoques centrados en el estudiante o en el aprendizaje.	13	81.25	13	81.25	0	0	0	0	0	0	0
2.1.4	Número y % de PE que se actualizarán incorporando estudios de seguimiento de egresados y empleadores	14	87.5	15	93.75	0	0	0	0	0	0	0
2.1.5	Número y % de PE que se actualizarán incorporando el servicio social en el plan de estudios	15	93.75	15	93.75	0	0	0	0	0	0	0
2.1.6	Número y % de PE que se actualizarán incorporando la práctica profesional en el plan de estudios	11	68.75	11	68.75	0	0	0	0	0	0	0
2.1.7	Número y % de PE basado en competencias	5	31.25	5	31.25	0	0	0	0	0	0	0
Total de Programas Educativos de TSU/PA y Lic evaluables		Total: 15										



Universidad: Universidad de Guadalajara
Clave 911: 14MSU0010Z

ave de convenio: C/PFCE-2017-14MSU0010Z-22-69

Periodo: 01 de diciembre de 2017 a 28 de febrero 2018

Proyecto: Programa de Fortalecimiento de la Calidad Educativa.PFCE 2016-2017

ave de proyecto: P/PFCE-2017-14MSU0010Z-13

Indicador	Objetivo	Meta	Avance	Porcentaje	Meta	Avance	Porcentaje	Meta	Avance	Porcentaje
2.2.1	Número y % de PE que alcanzarán el nivel 1 los CIEES.	6	40	7	46.67	7	46.67			
2.2.2	Número y % de PE que serán acreditados por organismos reconocidos por el COPAES.	10	66.67	9	60	0	0			
2.2.3	Número y % de PE de licenciatura y TSU de calidad del total de la oferta educativa evaluable	12	80	12	80	0	0	9	60	0
2.2.4	Número y % de PE de licenciatura/campus con estándar 1 del IDAP del CENEVAL	0	0	1	6.67	0	0			

Debido a que CIEES modificó la vigencia de sus certificaciones otorgadas a los Programas Educativos, que anteriormente no se había presentado, concluyó la vigencia de certificación de 3 PE por CIEES en diciembre de 2017. Debido al recurso que se requiere para continuar con esta certificación, se tomó la determinación de que los PE mantengan la calidad y obtengan el reconocimiento por alguno de los dos organismos (CIEES o por COPAES). Por ello, 9 de 15 PE educativos, están acreditados por organismos de reconocidos por COPAES y actualmente se trabaja en la integración de evidencias para las visitas de evaluación de 2 PE.

9 de 15 PE educativos, están acreditados por organismos de reconocidos por COPAES y actualmente se trabaja en la integración de evidencias para las visitas de evaluación de 2 PE, con lo cual se pretende alcanzar la meta al finalizar el ejercicio.

75

Total de matrícula evaluable de Nivel TSU/PA y Lic Total: 7,578

Universidad: Universidad de Guadalajara
Clave 911: 14MSU0010Z

ave de convenio: C/PFCE-2017-14MSU0010Z-22-69

Periodo: 01 de diciembre de 2017 a 28 de febrero 2018

Proyecto: Programa de Fortalecimiento de la Calidad Educativa.PFCE 2016-2017

ave de proyecto: P/PFCE-2017-14MSU0010Z-13

2.3.1	Número y % de matrícula atendida en PE de TSU/PA y Licenciatura de calidad del total asociada a los PE evaluables	7,835	91.31	6,934	91.5	0	0	0	0	0	0	0	0
Total de Programas Educativos de posgrado		Total: 5											
2.4.1	PE de posgrado que se actualizarán	2	50	1	20	0	0	0	0	0	0	0	0
2.4.3	PE de posgrado reconocidos por el Programa Nacional de Posgrado de Calidad (PNPC)	2	50	1	20	0	0	0	0	0	0	0	0
2.4.4	PE de posgrado que ingresarán al Programa de Fomento a la Calidad (PFC)	2	50	1	20	0	0	0	0	0	0	0	0
Total de Matrícula de nivel posgrado		Total: 65											
2.5.1	Número y porcentaje de matrícula atendida en PE de posgrado de calidad.	50	45.45	14	21.54	0	0	0	0	0	0	0	0
Tasa de egreso por cohorte generacional de Licenciatura		M1	M2	%	M2	%	M2 Ajustado	% Ajustado	M2 Alcanzado	%Alcanzado	%Trimestral	%Total de avance	Justificación IES
2.8.1	Tasa de egreso por cohorte para PE de licenciatura Ciclo A	971	505	0	401	41.3	401	41.3	545	56.13	100+	100+	La tasa de Egreso de los PE Abogado y Administración presento un aumento considerable, por lo que la meta programada se logró superar.
2.8.2	Tasa de egreso por cohorte para PE de licenciatura Ciclo B	848	323	0	315	32.44	0	0	0	0	0	0	0
Tasa de titulación por cohorte generacional de Licenciatura		M1	M2	%	M2	%	M2 Ajustado	% Ajustado	M2 Alcanzado	%Alcanzado	%Trimestral	%Total de avance	Justificación IES
2.9.1	Tasa de titulación por cohorte para PE de licenciatura Ciclo A	505	308	0	232	45.94	0	0	0	0	0	0	0
2.9.2	Tasa de titulación por cohorte para PE de licenciatura Ciclo B	323	198	0	192	38.02	0	0	0	0	0	0	0
Tasa de graduación por cohorte generacional de Licenciatura		M1	M2	%	M2	%	M2 Ajustado	% Ajustado	M2 Alcanzado	%Alcanzado	%Trimestral	%Total de avance	Justificación IES
2.10.1	Tasa de graduación para PE de posgrado	110	51	0	20	18.18	0	0	0	0	0	0	0

Porcentaje ponderado del cumplimiento de los indicadores de 0.00 %




Universidad: Universidad de Guadalajara
Clave 911: 14MSU0010Z

ave de convenio: C/PFCE-2017-14MSU0010Z-22-69


Periodo: 01 de diciembre de 2017 a 28 de febrero 2018

Proyecto: Programa de Fortalecimiento de la Calidad Educativa.PFCE 2016-2017

ave de proyecto: P/PFCE-2017-14MSU0010Z-13



Mtro. Itzcóatl Tonatiuh Bravo Padilla
Rector General



Maria Felicitas Parga Jiménez,
Responsable del proyecto