



**Programa Fortalecimiento de la Calidad Educativa**  
**Formato de apoyo para analizar el Seguimiento Académico de proyectos PFCE 2018**  
**Universidad de Guadalajara**

**P/PFCE-2018-14MSU0010Z-10** *Mantener y mejorar la capacidad y competitividad académicas del Centro Universitario de Ciencias Biológicas y Agropecuarias*

No. OP	Descripción del Objetivo Particular					
10.1	Mantener y mejorar la calidad en la atención de la matrícula de los PE de licenciatura del CUCBA.					
No. MA	Descripción de la Meta Académica	Valores Cualitativos			Valores Trimestre 2	
		Programado	Alcanzado	%	Meta Programada	Meta Alcanzada
10.1.1	Se mantiene y mejora la calidad en la atención de la matrícula (ALUMNOS) de los PE que administra la división de Ciencias Agronómicas.	1,560	1,550	99.36	1,550.00	1,550.00
No. MA	Descripción de la Meta Académica	Valores Cualitativos			Valores Trimestre 2	
		Programado	Alcanzado	%	Meta Programada	Meta Alcanzada
10.1.2	Se mantiene y mejora la calidad en la atención de la matrícula de los PE que administra la división de Ciencias Biológicas y Ambientales.	1,566	1,559	99.55	1,559.00	1,559.00
No. MA	Descripción de la Meta Académica	Valores Cualitativos			Valores Trimestre 2	
		Programado	Alcanzado	%	Meta Programada	Meta Alcanzada
10.1.3	Se mantiene y mejora la calidad en la atención de la matrícula (ALUMNOS) de los PE que administra la división de Ciencias Veterinarias.	2,354	2,350	99.83	2,350.00	2,350.00
No. OP	Descripción del Objetivo Particular					
10.2	Mantener y mejorar la calidad de los PE de posgrados que se ofertan en el CUCBA					

No. MA	Descripción de la Meta Académica	Valores Cualitativos			Valores Trimestre 2	
		Programado	Alcanzado	%	Meta Programada	Meta Alcanzada
10.2.1	TRES POSGRADOS: Doctorado en Ciencia del Comportamiento, Análisis de la Conducta — Doctorado en Ciencia del Comportamiento, Neurociencias — Doctorado en Ciencias en Biosistemática, Ecología y Manejo de Recursos Naturales y Agrícolas (BEMARENA), mantienen / mejoran su calidad para mantenerse en el PNPC	3	3	100.00	3.00	3.00

No. MA	Descripción de la Meta Académica	Valores Cualitativos			Valores Trimestre 2	
		Programado	Alcanzado	%	Meta Programada	Meta Alcanzada
10.2.2	TRES POSGRADOS: Maestría en Ciencia del Comportamiento, Análisis de la Conducta — Maestría en Ciencia del Comportamiento, Neurociencias — Maestría en Ciencias de la Salud Ambiental, mantienen / mejoran su calidad para mantenerse en el PNPC	3	3	100.00	3.00	3.00

No. MA	Descripción de la Meta Académica	Valores Cualitativos			Valores Trimestre 2	
		Programado	Alcanzado	%	Meta Programada	Meta Alcanzada
10.2.3	Los posgrados de Maestría en Ciencias en Biosistemática y Manejo de Recursos Naturales y Agrícolas (BIMARENA) — Maestría en Educación Ambiental mantienen / mejoran su calidad para mantenerse en el PNPC y el Doctorado en Ecofisiología y Recursos Genéticos mejora su calidad,	3	3	100.00	3.00	3.00


No. OP	Descripción del Objetivo Particular
10.3	Mantener y mejorar la calidad de los cuerpos académicos del CUCBA

No. MA	Descripción de la Meta Académica	Valores Cualitativos			Valores Trimestre 2	
		Programado	Alcanzado	%	Meta Programada	Meta Alcanzada
10.3.1	Doce (12) CA CONSOLIDADOS mantienen / mejoran la calidad	12	12	100.00	12.00	12.00


No. MA	Descripción de la Meta Académica	Valores Cualitativos			Valores Trimestre 2	
		Programado	Alcanzado	%	Meta Programada	Meta Alcanzada
10.3.2	Nueve (9) CA EN CONSOLIDACIÓN. Mantienen / mejoran su calidad	9	9	100.00	9.00	9.00

No. MA	Descripción de la Meta Académica	Valores Cualitativos			Valores Trimestre 2	
		Programado	Alcanzado	%	Meta Programada	Meta Alcanzada
10.3.3	21 CA EN FORMACIÓN mantienen / mejoran su calidad	21	20	95.24	20.00	20.00

## Firmas



Dr. Miguel Ángel Navarro Navarro  
Rector General



Dr. Ramón Rodríguez Macías  
Responsable del Proyecto

Universidad Universidad de Guadalajara  
Clave de co C/PFCE-2018-14MSU00102-24-59

01 de abril al 30 de junio de 2018

Proyecto: Mantener y mejorar la capacidad y competitividad académicas del Centro Universitario de Ciencias Biológicas y Agropecuarias  
Clave de Pr P/PFCE-2018-14MSU00102-10

Indicador de Calidad	Ajustado Anual				Ajustado Trimestral Número	Alcanzado Trimestral		Total de Avance		Justificación
	Valor Inicial	%	Valor Final	%		Número	%	Número	%	
<b>Capacidad Académica</b>										
<b>Total de Profesores de Tiempo Completo.</b>	Universo: 335									
1.1.1 Licenciatura	23	6.9	23	6.9	0	23	0	23	100	Dada la disponibilidad de recursos hasta este 2o. trimestre, se pudo cumplir con la meta señalada para el primero.
1.1.3 Maestría	110	33	110	33	0	110	0	110	100	Dada la disponibilidad de recursos hasta este 2o. trimestre, se pudo cumplir con la meta señalada para el primero. Dada la disponibilidad de recursos hasta este 2o. trimestre, se pudo cumplir con la meta señalada para el primero.
1.1.4 Doctorado	202	60	202	60	0	202	0	202	100	Dada la disponibilidad de recursos hasta este 2o. trimestre, se pudo cumplir con la meta señalada para el primero.
1.1.5 Posgrado en el área disciplinar de su desempeño	312	93	312	93	0	312	0	312	100	Dada la disponibilidad de recursos hasta este 2o. trimestre, se pudo cumplir con la meta señalada para el primero.
1.1.6 Doctorado en el área disciplinar de su desempeño	202	60	202	60	0	202	0	202	100	Dada la disponibilidad de recursos hasta este 2o. trimestre, se pudo cumplir con la meta señalada para el primero.
1.1.7 Perfil deseable reconocido por el PROMEP-SES	241	72	241	72	0	241	0	241	100	Dada la disponibilidad de recursos hasta este 2o. trimestre, se pudo cumplir con la meta señalada para el primero.
1.1.8 Adscripción al SNI o SNC	100	30	100	30	0	100	0	100	100	Dada la disponibilidad de recursos hasta este 2o. trimestre, se pudo cumplir con la meta señalada para el primero.
1.1.9 Participación en el programa de tutorías	335	100	335	100	0	335	0	335	100	Dada la disponibilidad de recursos hasta este 2o. trimestre, se pudo cumplir con la meta señalada para el primero.
<b>Total de profesores que conforman la planta académica</b>	Universo: 84									
1.2.1 Profesores (PTC, PMT y PA) que reciben capacitación y/o actualización con al menos 40 horas por año	84	100	84	100	0	84	0	84	100	Dada la disponibilidad de recursos hasta este 2o. trimestre, se pudo cumplir con la meta señalada para el primero.
<b>Total de Cuerpos Académicos</b>										
Universo: 48										
1.3.1 Consolidados	12	25	12	25	0	12	0	12	100	Dada la disponibilidad de recursos hasta este 2o. trimestre, se pudo cumplir con la meta señalada para el primero.
1.3.2 En Consolidación	10	21	10	21	0	10	0	10	100	Dada la disponibilidad de recursos hasta este 2o. trimestre, se pudo cumplir con la meta señalada para el primero.
1.3.3 En Formación	26	54	26	54	0	26	0	26	100	Dada la disponibilidad de recursos hasta este 2o. trimestre, se pudo cumplir con la meta señalada para el primero.
<b>Competitividad Académica</b>										
Universo: 5										
<b>Total de Programas Educativos de TSU/PA y Lic evaluables</b>	Universo: 5									
2.2.2 Número y % de PE que serán acreditados por organismos reconocidos por el COPAES.	3	60	3	60	0	3	0	3	100	Dada la disponibilidad de recursos hasta este 2o. trimestre, se pudo cumplir con la meta señalada para el primero.
2.2.3 Número y % de PE de licenciatura y TSU de calidad del total de la oferta educativa evaluable	3	60	3	60	0	3	0	3	100	Dada la disponibilidad de recursos hasta este 2o. trimestre, se pudo cumplir con la meta señalada para el primero.
2.2.4 Número y % de PE de licenciatura/campus con estándar 1 del IDAP del CENEVAL	1	20	1	20	0	1	0	1	100	Dada la disponibilidad de recursos hasta este 2o. trimestre, se pudo cumplir con la meta señalada para el primero.
2.2.5 Número y % de PE de licenciatura/campus con estándar 2 del IDAP del CENEVAL	2	40	2	40	0	2	0	2	100	Dada la disponibilidad de recursos hasta este 2o. trimestre, se pudo cumplir con la meta señalada para el primero.
<b>Total de matrícula evaluable de Nivel TSU/PA y Lic</b>	Universo: 6,050									
2.3.1 Número y % de matrícula atendida en PE de TSU/PA y Licenciatura de calidad del total asociada a los PE evaluables	5,528	91	5,528	91	5,508	5,508	100	5,508	100	
<b>Total de Programas Educativos de posgrado</b>										
Universo: 9										
2.4.3 PE de posgrado reconocidos por el Programa Nacional de Posgrado de Calidad (PNPC)	8	89	8	89	0	8	0	8	100	Dada la disponibilidad de recursos hasta este 2o. trimestre, se pudo cumplir con la meta señalada para el primero.
2.4.4 PE de posgrado que ingresarán al Programa de Fomento a la Calidad (PFC)	4	44	4	44	0	4	0	4	100	Dada la disponibilidad de recursos hasta este 2o. trimestre, se pudo cumplir con la meta señalada para el primero.
2.4.5 PE de posgrado que ingresarán al Padrón Nacional de Posgrado (PNP)	4	44	4	44	0	4	0	4	100	Dada la disponibilidad de recursos hasta este 2o. trimestre, se pudo cumplir con la meta señalada para el primero.
<b>Total de Matrícula de nivel posgrado</b>	Universo: 239									
2.5.1 Número y porcentaje de matrícula atendida en PE de posgrado de calidad.	208	87	208	87	0	208	0	208	100	Dada la disponibilidad de recursos hasta este 2o. trimestre, se pudo cumplir con la meta señalada para el primero.
<b>Tasa de egreso por cohorte generacional de Licenciatura</b>										
M1 M2 %										
2.8.1 Tasa de egreso por cohorte para PE de licenciatura Ciclo A	551	100	83	15	0	83	0	83	100	Dada la disponibilidad de recursos hasta este 2o. trimestre, se pudo cumplir con la meta señalada para el primero.
2.8.2 Tasa de egreso por cohorte para PE de licenciatura Ciclo B	584	100	99	17	0	99	0	99	100	Dada la disponibilidad de recursos hasta este 2o. trimestre, se pudo cumplir con la meta señalada para el primero.
<b>Tasa de titulación por cohorte generacional de Licenciatura</b>										
M1 M2 %										
2.9.1 Tasa de titulación por cohorte para PE de licenciatura Ciclo A	83	100	22	27	0	22	0	22	100	Dada la disponibilidad de recursos hasta este 2o. trimestre, se pudo cumplir con la meta señalada para el primero.
2.9.2 Tasa de titulación por cohorte para PE de licenciatura Ciclo B	99	100	40	40	0	40	0	40	100	Dada la disponibilidad de recursos hasta este 2o. trimestre, se pudo cumplir con la meta señalada para el primero.
<b>Tasa de graduación por cohorte generacional de Licenciatura</b>										
M1 M2 %										




Universidad Universidad de Guadalajara  
Clave de co C/PFCE-2018-14MSU00102-24-59

Proyecto: Mantener y mejorar la capacidad y competitividad académicas del Centro Universitario de Ciencias Biológicas y Agropecuarias  
Clave de Pr P/PFCE-2018-14MSU00102-10

01 de abril al 30 de junio de 2018

Indicador de Calidad	Ajustado Anual		Ajustado Trimestral		Alcanzado Trimestral		Total de Avance		Justificación		
	Valor Inicial	%	Valor Final	%	Número	%	Número	%			
2.10.1 Tasa de graduación para PE de posgrado	78	100	52	67	0		52	0	52	100	Dada la disponibilidad de recursos hasta este 2o. trimestre, se pudo cumplir con la meta señalada para el primero.




---

Miguel Ángel Navarro Navarro  
Rector General




---

Dr. Ramón Rodríguez Macías  
Responsable del proyecto