



Programa Fortalecimiento de la Calidad Educativa
Formato de apoyo para analizar el Seguimiento Académico de proyectos PFCE 2018
Universidad de Guadalajara

PFCE
2018-2019

P/PFCE-2018-14MSU0010Z-15 **Proyecto Integral para el Fortalecimiento de la Capacidad y la Competitividad del Centro Universitario de la Ciénega.**

No. OP	Descripción del Objetivo Particular					
15.1	Fortalecer la calidad de la planta académica					
No. MA	Descripción de la Meta Académica	Valores Cualitativos			Valores Trimestre 3	
		Programado	Alcanzado	%	Meta Programada	Meta Alcanzada
15.1.1	Contar con nuevos Perfil PRODEP.	1	0	0.00	0.00	0.00
No. MA	Descripción de la Meta Académica	Valores Cualitativos			Valores Trimestre 3	
		Programado	Alcanzado	%	Meta Programada	Meta Alcanzada
15.1.2	Coadyuvar en CA para que transite de nivel.	1	0	0.00	0.00	0.00
No. MA	Descripción de la Meta Académica	Valores Cualitativos			Valores Trimestre 3	
		Programado	Alcanzado	%	Meta Programada	Meta Alcanzada
15.1.3	Incrementar % de los SNI de Nivel 2	50	50	100.00	50.00	50.00
No. OP	Descripción del Objetivo Particular					
15.2	Elevar la competitividad de los PE de la DES y garantizar una formación integral de los estudiantes para el desarrollo de competencias globales y para la vida mediante la innovación					

No. MA	Descripción de la Meta Académica	Valores Cualitativos			Valores Trimestre 3	
		Programado	Alcanzado	%	Meta Programada	Meta Alcanzada
	Mantener los PE de pregrado en programas reconocidos por su calidad.	9	10	+100	9.00	10.00

15.2.1

Justificación

Actualmente el CUCIÉNEGA cuenta con 9 PE reconocidos por COPAES y actualmente con 10 PE de calidad. Se continúa trabajando en la auto evaluación de 2 PE bajo la metodología de CIEES y 1 por parte de COPAES.

No. MA	Descripción de la Meta Académica	Valores Cualitativos			Valores Trimestre 3	
		Programado	Alcanzado	%	Meta Programada	Meta Alcanzada
15.2.2	Impulsar en los PE la trayectoria académica continua para disminuir las bajas por reprobación en los PE.	9	9	100.00	9.00	9.00

No. MA	Descripción de la Meta Académica	Valores Cualitativos			Valores Trimestre 3	
		Programado	Alcanzado	%	Meta Programada	Meta Alcanzada
15.2.3	Consolidar el programa de formación integral del estudiante	1	0	0.00	0.00	0.00


No. OP	Descripción del Objetivo Particular
15.3	Garantizar las condiciones para que el PE de posgrado se mantenga dentro del PNP

No. MA	Descripción de la Meta Académica	Valores Cualitativos			Valores Trimestre 3	
		Programado	Alcanzado	%	Meta Programada	Meta Alcanzada
15.3.1	Mantener la Maestría en Ciencias en el Padrón de Posgrados del PNP	1	1	100.00	1.00	1.00


No. MA	Descripción de la Meta Académica	Valores Cualitativos			Valores Trimestre 3	
		Programado	Alcanzado	%	Meta Programada	Meta Alcanzada
15.3.2	Mantener el porcentaje en la tasa de titulación de los alumnos del PE de Maestría en Ciencias.	60	0	0.00	0.00	0.00

No. MA	Descripción de la Meta Académica	Valores Cualitativos			Valores Trimestre 3	
		Programado	Alcanzado	%	Meta Programada	Meta Alcanzada
15.3.3	Atender el porcentaje de las observaciones emitidas por el CONACyT al PE de la Maestría en Ciencias.	30	0	0.00	0.00	0.00

Firmas



Dr. Miguel Ángel Navarro Navarro
Rector General



Mtra. María Felicitas Parga Jiménez
Responsable del Proyecto

Universidad: Universidad de Guadalajara
Clave de convenio: C/PFCE-2018-14MSU0010Z-24-59

Periodo: 1 de julio y el 30 de septiembre de 2018

Proyecto: Proyecto Integral para el Fortalecimiento de la Capacidad y la Competitividad del Centro Universitario de la Ciénega.
Clave de Proyecto: P/PFCE-2018-14MSU0010Z-15

Indicador de Calidad	Ajustado Anual				Ajustado Trimestral		Alcanzado Trimestral		Total de Avance		Justificación
	Valor Inicial	%	Valor Final	%	Número	Número	%	Número	%		
Capacidad Académica											
Total de Profesores de Tiempo Completo.	Universo: 167										
1.1.2 Especialidad	3	1.8	3	1.8	0	0	0	3	100		
1.1.3 Maestría	71	42.5	71	42.5	0	0	0	70	98.6		
1.1.4 Doctorado	88	52.7	93	55.7	0	0	0	0	0		
1.1.5 Posgrado en el área disciplinar de su desempeño	127	76.1	141	84.4	0	0	0	0	0		
1.1.6 Doctorado en el área disciplinar de su desempeño	67	40.1	67	40.1	0	0	0	86	128		
1.1.7 Perfil deseable reconocido por el PROMEP-SES	125	74.9	126	75.5	0	0	0	0	0		
1.1.8 Adscripción al SNI o SNC	36	21.6	36	21.6	0	0	0	36	100		
1.1.9 Participación en el programa de tutorías	160	95.8	160	95.8	0	167	100+	167	104		Con el inicio del nuevo ciclo escolar, se fortaleció el Programa de Acción Tutorial para que todos los PTC participen en el programa de Tutorías y de esta forma lograr la meta programada en el tercer trimestre y regularizar el avance de la misma.
Total de profesores que conforman la planta académica	Universo: 454										
1.2.1 Profesores (PTC, PMT y PA) que reciben capacitación y/o actualización con al menos 40 horas por año	218	48	253	55.7	0	0	0	0	0		
Total de Cuerpos Académicos											
Total de Cuerpos Académicos	Universo: 24										
1.3.1 Consolidados	3	12.5	3	12.5	0	0	0	3	100		
1.3.2 En Consolidación	6	25	6	25	0	0	0	6	100		
1.3.3 En Formación	15	62.5	15	62.5	0	15	100+	15	100		A la fecha de captura del segundo informe trimestral, la plataforma PROMEP no contaba aún con los nuevos CAEF, por lo que no fue posible reportar estos CA. Actualmente, el número de CAEF es de 15, con lo que la meta se ha logrado y se planea reportar este avance en el tercer trimestre del ejercicio.
Competitividad Académica											
Total de Programas Educativos de TSU/PA y Lic evaluables	Universo: 15										
2.2.1 Número y % de PE que alcanzarán el nivel 1 los CIEES.	0	0	1	6.67	0	0	0	0	0		
2.2.2 Número y % de PE que serán acreditados por organismos reconocidos por el COPAES.	8	53.3	9	60	0	0	0	0	0		
2.2.3 Número y % de PE de licenciatura y TSU de calidad del total de la oferta educativa evaluable	8	53.3	10	66.7	0	0	0	0	0		
2.2.4 Número y % de PE de licenciatura/campus con estándar 1 del IDAP del CENEVAL	1	6.67	1	6.67	0	0	0	1	100		
Total de matrícula evaluable de Nivel TSU/PA y Lic	Universo: 6,445										

Universidad: Universidad de Guadalajara
 Clave de convenio: C/PFCE-2018-14MSU0010Z-24-59

Periodo: 1 de julio y el 30 de septiembre de 2018

Proyecto: Proyecto Integral para el Fortalecimiento de la Capacidad y la Competitividad del Centro Universitario de la Ciénega.
 Clave de Proyecto: P/PFCE-2018-14MSU0010Z-15

Indicador de Calidad	Ajustado Anual				Ajustado Trimestral	Alcanzado Trimestral	Total de Avance		Justificación	
	Valor Inicial	%	Valor Final	%	Número	Número	%	Número		%
2.3.1 Número y % de matrícula atendida en PE de TSU/PA y Licenciatura de calidad del total asociada a los PE evaluables	4,202	65.2	5,621	87.2	0	0	0	0	0	
Total de Programas Educativos de posgrado	Universo: 4									
2.4.3 PE de posgrado reconocidos por el Programa Nacional de Posgrado de Calidad (PNPC)	1	25	1	25	0	0	0	1	100	
2.4.4 PE de posgrado que ingresarán al Programa de Fomento a la Calidad (PFC)	1	25	1	25	0	0	0	1	100	
Total de Matrícula de nivel posgrado	Universo: 50									
2.5.1 Número y porcentaje de matrícula atendida en PE de posgrado de calidad.	7	14	10	20	0	0	0	0	0	
Tasa de egreso por cohorte generacional de Licenciatura	M1	M2	%							
2.8.1 Tasa de egreso por cohorte para PE de licenciatura Ciclo A	1,149	100	545	47.4	0	0	0	0	0	
2.8.2 Tasa de egreso por cohorte para PE de licenciatura Ciclo B	1,307	100	315	24.1	315	391	100+	391	124	El CUCIÉNEGA trabaja continuamente en desarrollar estrategias para mejorar el índice de eficiencia terminal de los estudiantes adscritos al CUCIÉNEGA. Por lo que la meta programada fue superada.
Tasa de titulación por cohorte generacional de Licenciatura	M1	M2	%							
2.9.1 Tasa de titulación por cohorte para PE de licenciatura Ciclo A	690	100	315	45.7	0	0	0	0	0	
2.9.2 Tasa de titulación por cohorte para PE de licenciatura Ciclo B	709	100	206	29.1	206	329	100+	329	160	El CUCIÉNEGA trabaja continuamente en desarrollar estrategias para mejorar el índice de eficiencia terminal y titulación de sus estudiantes. Por lo que la meta programada fue superada.
Tasa de graduación por cohorte generacional de Licenciatura	M1	M2	%							
2.10.1 Tasa de graduación para PE de posgrado	110	100	30	27.3	0	0	0	0	0	



DIRECCIÓN DE FORTALECIMIENTO INSTITUCIONAL
Programa Fortalecimiento de la Calidad Educativa
Cumplimiento de Indicadores de Calidad Trimestre 3


PFCE

Universidad: Universidad de Guadalajara
Clave de convenio: C/PFCE-2018-14MSU0010Z-24-59


Periodo: 1 de julio y el 30 de septiembre de 2018

Proyecto: Proyecto Integral para el Fortalecimiento de la Capacidad y la Competitividad del Centro Universitario de la Ciénega.
Clave de Proyecto: P/PFCE-2018-14MSU0010Z-15

Indicador de Calidad	Ajustado Anual		Ajustado Trimestral		Alcanzado Trimestral		Total de Avance		Justificación
	Valor Inicial	%	Valor Final	%	Número	Número	%	Número	



Dr. Miguel Ángel Navarro Navarro
Rector General



Mtra. María Felicitas Parga Jiménez
Responsable del proyecto