



Programa Fortalecimiento de la Calidad Educativa
Formato de apoyo para analizar el Seguimiento Académico de proyectos PFCE 2018
Universidad de Guadalajara

PFCE
2018-2019

P/PFCE-2018-14MSU0010Z-16 **Aseguramiento de la capacidad y competitividad académica, mediante acciones de vinculación con la investigación del Centro Universitario de la Costa.**

No. OP	Descripción del Objetivo Particular					
16.1	Asegurar la competitividad académica de los PE de pregrado que ofrece el CUCOSTA, mediante las prácticas de laboratorio en los ámbitos de docencia e investigación, con la finalidad de desarrollar competencias en los estudiantes y mejorar su desempeño académico.					
No. MA	Descripción de la Meta Académica	Valores Cualitativos			Valores Trimestre 3	
		Programado	Alcanzado	%	Meta Programada	Meta Alcanzada
16.1.1	Fortalecer las prácticas de laboratorios y de investigación de los PE de salud integral y de ciencias biológicas, en beneficio de los estudiantes y en atención a las recomendaciones de los organismos acreditadores.	2	0	0.00	0.00	0.00
No. MA	Descripción de la Meta Académica	Valores Cualitativos			Valores Trimestre 3	
		Programado	Alcanzado	%	Meta Programada	Meta Alcanzada
16.1.3	Fortalecer la formación integral de los estudiantes del área de Artes y Humanidades, mediante la atención a las recomendaciones de los organismos acreditadores.	1	0	0.00	0.00	0.00
No. OP	Descripción del Objetivo Particular					
16.2	Consolidar la capacidad académica y la formación integral de los estudiantes de pregrado y posgrado, mediante acciones de cooperación y/o presentación de productos de investigación con impacto nacional e internacional con otras IES o Institutos de Investigación.					

No. MA	Descripción de la Meta Académica	Valores Cualitativos			Valores Trimestre 3	
		Programado	Alcanzado	%	Meta Programada	Meta Alcanzada
16.2.1	incrementar la participación de estudiantes y profesores de Pregrado en encuentros académicos y/o presentación de investigación con impacto nacional e internacional.	10	4	40.00	4.00	4.00

No. MA	Descripción de la Meta Académica	Valores Cualitativos			Valores Trimestre 3	
		Programado	Alcanzado	%	Meta Programada	Meta Alcanzada
16.2.2	Incrementar los productos de investigación de alumnos y profesores de pregrado y posgrado.	3	2	66.67	2.00	2.00


No. MA	Descripción de la Meta Académica	Valores Cualitativos			Valores Trimestre 3	
		Programado	Alcanzado	%	Meta Programada	Meta Alcanzada
16.2.3	Incrementar la participación de alumnos y profesores de Posgrado a través de estancias académicas, así como presentación de resultados de investigación con impacto nacional e internacional.	14	13	92.86	13.00	13.00

No. OP	Descripción del Objetivo Particular
16.3	Asegurar que los Cuerpos Académicos de la DES mejoren sus niveles de consolidación, mediante el apoyo a la investigación y al desarrollo de nuevas líneas de generación y aplicación del conocimiento.


No. MA	Descripción de la Meta Académica	Valores Cualitativos			Valores Trimestre 3	
		Programado	Alcanzado	%	Meta Programada	Meta Alcanzada
16.3.1	Lograr la productividad científica de los CA Consolidados, con impacto nacional e internacional, a través de su participación con otras redes; así como mejorar la infraestructura académica de sus laboratorios.	4	0	0.00	0.00	0.00

No. MA	Descripción de la Meta Académica	Valores Cualitativos			Valores Trimestre 3	
		Programado	Alcanzado	%	Meta Programada	Meta Alcanzada
16.3.2	Lograr la productividad científica de los CA en consolidación, con impacto nacional e internacional, a través de su participación con otras redes; y mejorar la infraestructura académica de sus laboratorios.	8	0	0.00	0.00	0.00

Firmas



Dr. Miguel Ángel Navarro Navarro
Rector General



Judith Araceli Saldate Márquez
Responsable del Proyecto

Universidad: Universidad de Guadalajara
Clave de convenio: C/PFCE-2018-14MSU0010Z-24-59

El periodo de captura es del 01 de julio al 30 de septiembre del 2018.

Proyecto: Aseguramiento de la capacidad y competitividad académica, mediante acciones de vinculación con la investigación del Centro Universitario de la Costa.
Clave de Proyecto: P/PFCE-2018-14MSU0010Z-16

Indicador de Calidad		Ajustado Anual				Ajustado Trimestral		Alcanzado Trimestral			Total de Avance		Justificación
		Valor Inicial	%	Valor Final	%	Número	Número	%	Número	%			
Capacidad Académica													
Total de Profesores de Tiempo Completo.		Universo: 141											
1.1.2	Especialidad	4	2.84	5	3.55	5	5	100	5	100			
1.1.3	Maestría	55	39	56	39.7	56	56	100	56	100			
1.1.4	Doctorado	79	56	80	56.7	80	80	100	80	100			
1.1.5	Posgrado en el área disciplinar de su desempeño	107	75.9	109	77.3	109	109	100	109	100			
1.1.6	Doctorado en el área disciplinar de su desempeño	73	51.8	74	52.5	74	74	100	74	100			
1.1.7	Perfil deseable reconocido por el PROMEP-SES	106	75.2	109	77.3	109	109	100	109	100			
1.1.8	Adscripción al SNI o SNC	36	25.5	40	28.4	40	40	100	40	100			
1.1.9	Participación en el programa de tutorías	138	97.9	141	100	141	141	100	141	100			
Total de profesores que conforman la planta académica		Universo: 546											
1.2.1	Profesores (PTC, PMT y PA) que reciben capacitación y/o actualización con al menos 40 horas por año	280	51.3	290	53.1	290	290	100	290	100			
Total de Cuerpos Académicos		Universo: 26											
1.3.1	Consolidados	4	15.4	4	15.4	0	4	100+	4	100	El valor reportado corresponde al acumulado hasta el momento, la meta programada fue cumplida en el 1er. trimestre.		
1.3.2	En Consolidación	7	26.9	10	38.5	0	10	100+	10	100	El valor reportado corresponde al acumulado hasta el momento, la meta programada fue cumplida en el 1er. trimestre.		
1.3.3	En Formación	10	38.5	12	46.2	0	12	100+	12	100	El valor reportado corresponde al acumulado hasta el momento, la meta programada fue cumplida en el 1er. trimestre.		
Competitividad Académica													
Total de Programas Educativos de TSU/PA y Lic evaluables		Universo: 15											
2.2.1	Número y % de PE que alcanzarán el nivel 1 los CIEES.	0	0	1	6.67	0	1	100	1	100	El 30 de agosto del 2018, el Comité Institucional para la Evaluación de la Educación Superior (CIEES) dictaminó al PE de la Lic. en Enfermería como programa de calidad Nivel 1, por lo que la meta programada fue cumplida en este trimestre.		
2.2.2	Número y % de PE que serán acreditados por organismos reconocidos por el COPAES.	13	86.7	13	86.7	0	12	100+	12	92.3	El valor reportado corresponde al acumulado hasta el momento, la meta programada anual se cumplirá en el 4to. trimestre.		
2.2.3	Número y % de PE de licenciatura y TSU de calidad del total de la oferta educativa evaluable	13	86.7	14	93.3	0	13	100+	13	92.9	El valor reportado corresponde al acumulado hasta el momento, la meta programada anual se cumplirá en el 4to. trimestre.		
2.2.4	Número y % de PE de licenciatura/campus con estándar 1 del IDAP del CENEVAL	1	6.67	1	6.67	0	1	100	1	100	El valor reportado corresponde al acumulado hasta el momento, la meta programada fue cumplida en el 1er. trimestre.		

Universidad: Universidad de Guadalajara
Clave de convenio: C/PFCE-2018-14MSU0010Z-24-59

El periodo de captura es del 01 de julio al 30 de septiembre del 2018.

Proyecto: Aseguramiento de la capacidad y competitividad académica, mediante acciones de vinculación con la investigación del Centro Universitario de la Costa.
Clave de Proyecto: P/PFCE-2018-14MSU0010Z-16

Indicador de Calidad	Ajustado Anual				Ajustado Trimestral			Alcanzado Trimestral			Total de Avance		Justificación
	Valor Inicial	%	Valor Final	%	Número	Número	%	Número	%	Número	%		
2.2.5 Número y % de PE de licenciatura/campus con estándar 2 del IDAP del CENEVAL	4	26.7	4	26.7	0	4	100+	4	100	4	100	El valor reportado corresponde al acumulado hasta el momento, la meta programada fue cumplida en el 1er. trimestre.	
Total de matrícula evaluable de Nivel TSU/PA y Lic	Universo: 5,500												
2.3.1 Número y % de matrícula atendida en PE de TSU/PA y Licenciatura de calidad del total asociada a los PE evaluables	4,619	84	4,840	88	0	4619	100+	4,619	95.4	4,619	95.4	El valor reportado corresponde al acumulado hasta el momento, la meta programada anual se cumplirá en el 4to. trimestre.	
Total de Programas Educativos de posgrado	Universo: 5												
2.4.3 PE de posgrado reconocidos por el Programa Nacional de Posgrado de Calidad (PNPC)	5	100	5	100	0	5	100+	5	100	5	100	El valor reportado corresponde al acumulado hasta el momento, la meta programada fue cumplida en el 1er. trimestre.	
2.4.4 PE de posgrado que ingresarán al Programa de Fomento a la Calidad (PFC)	5	100	5	100	0	5	100+	5	100	5	100	El valor reportado corresponde al acumulado hasta el momento, la meta programada fue cumplida en el 1er. trimestre.	
Total de Matrícula de nivel posgrado	Universo: 128												
2.5.1 Número y porcentaje de matrícula atendida en PE de posgrado de calidad.	124	96.9	128	100	0	124	100+	124	96.9	124	96.9	El valor reportado corresponde al acumulado hasta el momento, la meta programada anual se cumplirá en el 4to. trimestre.	
Tasa de egreso por cohorte generacional de Licenciatura	M1	M2	%										
2.8.1 Tasa de egreso por cohorte para PE de licenciatura Ciclo A	1,141	100	357	31.3	0	325	100+	325	91	325	91	El valor reportado corresponde al acumulado hasta el momento, la meta programada anual se cumplirá en el 4to. trimestre.	
2.8.2 Tasa de egreso por cohorte para PE de licenciatura Ciclo B	1,159	100	450	38.8	0	420	100+	420	93.3	420	93.3	El valor reportado corresponde al acumulado hasta el momento, la meta programada anual se cumplirá en el 4to. trimestre.	
Tasa de titulación por cohorte generacional de Licenciatura	M1	M2	%										
2.9.1 Tasa de titulación por cohorte para PE de licenciatura Ciclo A	769	100	250	32.5	0	230	100+	230	92	230	92	El valor reportado corresponde al acumulado hasta el momento, la meta programada anual se cumplirá en el 4to. trimestre.	
2.9.2 Tasa de titulación por cohorte para PE de licenciatura Ciclo B	774	100	265	34.2	0	240	100+	240	90.6	240	90.6	El valor reportado corresponde al acumulado hasta el momento, la meta programada anual se cumplirá en el 4to. trimestre.	
Tasa de graduación por cohorte generacional de Licenciatura	M1	M2	%										
2.10.1 Tasa de graduación para PE de posgrado	60	100	35	58.3	0	31	100+	31	88.6	31	88.6	El valor reportado corresponde al acumulado hasta el momento, la meta programada anual se cumplirá en el 4to. trimestre.	



DIRECCIÓN DE FORTALECIMIENTO INSTITUCIONAL
Programa Fortalecimiento de la Calidad Educativa
Cumplimiento de Indicadores de Calidad Trimestre 3




Universidad: Universidad de Guadalajara
 Clave de convenio: C/PFCE-2018-14MSU0010Z-24-59

El periodo de captura es del 01 de julio al 30 de septiembre del 2018.

Proyecto: Aseguramiento de la capacidad y competitividad académica, mediante acciones de vinculación con la investigación del Centro Universitario de la Costa.
 Clave de Proyecto: P/PFCE-2018-14MSU0010Z-16

Indicador de Calidad	Ajustado Anual		Ajustado Trimestral		Alcanzado Trimestral		Total de Avance		Justificación
	Valor Inicial	%	Valor Final	%	Número	Número	%	Número	



 Dr. Miguel Ángel Navarro Navarro
 Rector General



 Judith Araceli Saldade Márquez
 Responsable del proyecto