



Programa Fortalecimiento de la Calidad Educativa
Formato de apoyo para analizar el Seguimiento Académico de proyectos PFCE 2018
Universidad de Guadalajara

PFCE
2018-2019

P/PFCE-2018-14MSU0010Z-14 Fortalecimiento de la vinculación de la DES con los distintos sectores sociales

No. OP	Descripción del Objetivo Particular					
14.1	Fortalecer la formación integral del estudiante de pregrado y de posgrado por medio de la vinculación de los PE con distintos ámbitos de la sociedad en los niveles nacional e internacional para desarrollar las competencias profesionales pertinentes a la realidad global y acordes a las demandas del mercado laboral.					
No. MA	Descripción de la Meta Académica	Valores Cualitativos			Valores Trimestre 2	
		Programado	Alcanzado	%	Meta Programada	Meta Alcanzada
14.1.1	Incrementar las acciones de movilidad académica nacional e internacional de estudiantes de pregrado y posgrado de distintos PE de la DES	32	6	18.75	6.00	6.00
No. MA	Descripción de la Meta Académica	Valores Cualitativos			Valores Trimestre 2	
		Programado	Alcanzado	%	Meta Programada	Meta Alcanzada
14.1.2	Vincular a los estudiantes de los PE de pregrado con instituciones públicas, privadas y sociales, nacionales e internacionales a través de la realización de sus prácticas profesionales y de actividades de extensión	105	0	0.00	50.00	0.00
	Justificación					
	La meta programada para el segundo trimestre no se alcanzó debido a que por una saturación de actividades por el cierre del ciclo escolar "A" los estudiantes reprogramaron su actividad para el ciclo escolar "B". Por lo que la meta se alcanzará en el 3er trimestre.					

No. MA	Descripción de la Meta Académica	Valores Cualitativos			Valores Trimestre 2	
		Programado	Alcanzado	%	Meta Programada	Meta Alcanzada
14.1.3	Fomentar la movilidad e intercambio de profesores de pregrado y posgrado en el nivel nacional e internacional que impacte en la internacionalización y en la formación integral de los estudiantes.	18	0	0.00	0.00	0.00

No. OP	Descripción del Objetivo Particular
14.2	Consolidar la calidad educativa mediante la mejora de la competitividad académica

No. MA	Descripción de la Meta Académica	Valores Cualitativos			Valores Trimestre 2	
		Programado	Alcanzado	%	Meta Programada	Meta Alcanzada
14.2.1	Realizar cursos sobre innovación, tecnologías de la información y emprendimiento, para capacitar a alumnos y profesores	1	0	0.00	0.00	0.00

No. MA	Descripción de la Meta Académica	Valores Cualitativos			Valores Trimestre 2	
		Programado	Alcanzado	%	Meta Programada	Meta Alcanzada
14.2.2	Renovar el centro de cómputo mediante la mejora de la infraestructura tecnológica en materia de equipo y software especializado para uso de los estudiantes.	1	0	0.00	0.00	0.00


No. OP	Descripción del Objetivo Particular
14.3	Coadyuvar al desarrollo de la productividad académica de los PTC para alcanzar los criterios de calidad que establecen el SNI, el PRODEP, los Cuerpos Académicos y el PNPC.

No. MA	Descripción de la Meta Académica	Valores Cualitativos			Valores Trimestre 2	
		Programado	Alcanzado	%	Meta Programada	Meta Alcanzada
14.3.1	Fomentar la movilidad de los PTC integrantes de CA para realizar trabajo de campo y difundir avances de investigación.	10	0	0.00	0.00	0.00

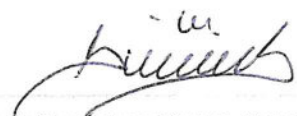
No. MA	Descripción de la Meta Académica	Valores Cualitativos			Valores Trimestre 2	
		Programado	Alcanzado	%	Meta Programada	Meta Alcanzada
14.3.2	Apoyar a PTC miembros del PRODEP para garantizar su permanencia en el mismo, a través de la difusión y divulgación de los productos de investigación	9	0	0.00	0.00	0.00

No. MA	Descripción de la Meta Académica	Valores Cualitativos			Valores Trimestre 2	
		Programado	Alcanzado	%	Meta Programada	Meta Alcanzada
14.3.3	Incrementar la competitividad académica de la DES a través de la publicación de libros arbitrados	5	0	0.00	0.00	0.00

Firmas



Dr. Miguel Ángel Navarro Navarro
Rector General



María Guadalupe Moreno González
Responsable del Proyecto

Universidad: Universidad de Guadalajara
Clave de convenio: C/PFCE-2018-14MSU0010Z-24-59

Del 01 de abril al 30 de junio de 2018

Proyecto: Fortalecimiento de la vinculación de la DES con los distintos sectores sociales
Clave de Proyecto: P/PFCE-2018-14MSU0010Z-14

Indicador de Calidad	Ajustado Anual				Ajustado Trimestral			Alcanzado Trimestral		Total de Avance		Justificación
	Valor Inicial	%	Valor Final	%	Número	Número	%	Número	%			
Capacidad Académica												
Total de Profesores de Tiempo Completo.	Universo: 660											
1.1.1 Licenciatura	53	8.03	51	7.73	0	0	0	0	0	0		
1.1.2 Especialidad	4	0.61	3	0.45	0	0	0	0	0	0		
1.1.3 Maestría	279	42.3	282	42.7	0	0	0	0	0	0		
1.1.4 Doctorado	321	48.6	324	49.1	0	0	0	0	0	0		
1.1.5 Posgrado en el área disciplinar de su desempeño	600	90.9	606	91.8	0	0	0	0	0	0		
1.1.6 Doctorado en el área disciplinar de su desempeño	321	48.6	324	49.1	0	0	0	0	0	0		
1.1.7 Perfil deseable reconocido por el PROMEP-SES	398	60.3	402	60.9	0	0	0	0	0	0		
1.1.8 Adscripción al SNI o SNC	175	26.5	181	27.4	0	0	0	0	0	0		
1.1.9 Participación en el programa de tutorías	459	69.6	469	71.1	0	0	0	0	0	0		
Total de profesores que conforman la planta académica	Universo: 1,101											
1.2.1 Profesores (PTC, PMT y PA) que reciben capacitación y/o actualización con al menos 40 horas por año	315	28.6	502	45.6	0	0	0	0	0	0		
Total de Cuerpos Académicos												
Universo: 84												
1.3.1 Consolidados	15	17.9	15	17.9	0	15	100+	15	100	El valor del indicador corresponde al valor del primer trimestre, del que no hubo informe.		
1.3.2 En Consolidación	23	27.4	24	28.6	0	0	0	0	0			
1.3.3 En Formación	43	51.2	45	53.6	0	0	0	0	0			
Competitividad Académica												
Total de Programas Educativos de TSU/PA y Lic evaluables	Universo: 15											
2.2.1 Número y % de PE que alcanzarán el nivel 1 los CIEES.	6	40	6	40	0	6	100+	6	100	El valor del indicador corresponde al valor del primer trimestre, del que no hubo informe.		
2.2.2 Número y % de PE que serán acreditados por organismos reconocidos por el COPAES.	13	86.7	14	93.3	0	0	0	0	0			
2.2.3 Número y % de PE de licenciatura y TSU de calidad del total de la oferta educativa evaluable	15	100	15	100	0	15	100+	15	100	El valor del indicador corresponde al valor del primer trimestre, del que no hubo informe.		
2.2.4 Número y % de PE de licenciatura/campus con estándar 1 del IDAP del CENEVAL	4	26.7	4	26.7	0	4	100+	4	100	El valor del indicador corresponde al valor del primer trimestre, del que no hubo informe.		
2.2.5 Número y % de PE de licenciatura/campus con estándar 2 del IDAP del CENEVAL	0	0	1	6.67	0	0	0	0	0			
Total de matrícula evaluable de Nivel TSU/PA y Lic	Universo: 11,359											
2.3.1 Número y % de matrícula atendida en PE de TSU/PA y Licenciatura de calidad del total asociada a los PE evaluables	11,109	97.8	11,359	100	0	0	0	0	0			
Total de Programas Educativos de posgrado												
Universo: 22												
2.4.3 PE de posgrado reconocidos por el Programa Nacional de Posgrado de Calidad (PNPC)	20	90.9	21	95.5	0	0	0	0	0			
2.4.4 PE de posgrado que ingresarán al Programa de Fomento a la Calidad (PFC)	9	40.9	10	45.5	0	0	0	0	0			
2.4.5 PE de posgrado que ingresarán al Padrón Nacional de Posgrado (PNP)	11	50	11	50	0	11	100+	11	100	El valor del indicador corresponde al valor del primer trimestre, del que no hubo informe.		
Total de Matrícula de nivel posgrado	Universo: 545											





Universidad: Universidad de Guadalajara
Clave de convenio: C/PFCE-2018-14MSU0010Z-24-59

Del 01 de abril al 30 de junio de 2018

Proyecto: Fortalecimiento de la vinculación de la DES con los distintos sectores sociales
Clave de Proyecto: P/PFCE-2018-14MSU0010Z-14

Indicador de Calidad	Ajustado Anual				Ajustado Trimestral		Alcanzado Trimestral		Total de Avance		Justificación
	Valor Inicial	%	Valor Final	%	Número	%	Número	%	Número	%	
2.5.1 Número y porcentaje de matrícula atendida en PE de posgrado de calidad.	475	87.2	486	89.2	0		0		0		
Tasa de egreso por cohorte generacional de Licenciatura	M1	M2	%								
2.8.1 Tasa de egreso por cohorte para PE de licenciatura Ciclo A	1,227	100	841	68.5	0		0		0		
2.8.2 Tasa de egreso por cohorte para PE de licenciatura Ciclo B	1,228	100	846	68.9	0		0		0		
Tasa de titulación por cohorte generacional de Licenciatura	M1	M2	%								
2.9.1 Tasa de titulación por cohorte para PE de licenciatura Ciclo A	841	100	576	68.5	0		0		0		
2.9.2 Tasa de titulación por cohorte para PE de licenciatura Ciclo B	846	100	590	69.7	0		0		0		
Tasa de graduación por cohorte generacional de Licenciatura	M1	M2	%								
2.10.1 Tasa de graduación para PE de posgrado	594	100	480	80.8	0		0		0		


Dr. Miguel Ángel Navarro Navarro
Rector General


María Guadalupe Moreno González
Responsable del proyecto