



Programa Fortalecimiento de la Calidad Educativa
Formato de apoyo para analizar el Seguimiento Académico de proyectos PFCE 2019
Universidad de Guadalajara

PFCE
2018-2019

P/PFCE-2019-14MSU0010Z-07 FORTALECIMIENTO DE LA CAPACIDAD Y COMPETITIVIDAD DEL CUAAD

No. OP	Descripción del Objetivo Particular
--------	-------------------------------------

7.1	Mejorar los índices de capacidad y competitividad de los Cuerpos Académicos, así como de los PE de Posgrado.
-----	--

No. MA	Descripción de la Meta Académica	Valores Cualitativos			Valores Trimestre 2	
		Programado	Alcanzado	%	Meta Programada	Meta Alcanzada
7.1.1	Apoyar a los CA para que realicen ponencias y/o publicaciones arbitradas y así divulgarlas en eventos nacionales e internacionales	4	0	0.00	0.00	0.00

No. MA	Descripción de la Meta Académica	Valores Cualitativos			Valores Trimestre 2	
		Programado	Alcanzado	%	Meta Programada	Meta Alcanzada
7.1.3	Realizar acciones de movilidad y fortalecer con equipo especializado el trabajo de investigación como evidencia de participación en el PNPC	1	0	0.00	0.00	0.00

No. OP	Descripción del Objetivo Particular
--------	-------------------------------------

7.2	Obtener la calidad en la atención a los estudiantes del CUAAD, por medio de programas que fortalecen la formación integral del estudiante y docentes
-----	--


No. MA	Descripción de la Meta Académica	Valores Cualitativos			Valores Trimestre 2	
		Programado	Alcanzado	%	Meta Programada	Meta Alcanzada
7.2.1	Incrementar la calidad de enseñanza aprendizaje en los PE por medio del uso de las TIC's, así como fomentar la movilidad en la comunidad académica y estudiantil	6	0	0.00	0.00	0.00

No. OP	Descripción del Objetivo Particular					
7.3	Asegurar la competitividad de los PE de licenciatura para ingresar y mantener su acreditación o evaluación mediante la atención de observaciones de COPAES y/o CIEES					
No. MA	Descripción de la Meta Académica	Valores Cualitativos			Valores Trimestre 2	
		Programado	Alcanzado	%	Meta Programada	Meta Alcanzada
7.3.1	Apoyar a áreas que promueven ambientes innovadores que contribuyen en la formación del estudiante	2	0	0.00	0.00	0.00
No. MA	Descripción de la Meta Académica	Valores Cualitativos			Valores Trimestre 2	
		Programado	Alcanzado	%	Meta Programada	Meta Alcanzada
7.3.2	Atender las recomendaciones de los CIEES y organismos acreditadores por el COPAES de los 10 PE de licenciatura	1	0	0.00	0.00	0.00
No. MA	Descripción de la Meta Académica	Valores Cualitativos			Valores Trimestre 2	
		Programado	Alcanzado	%	Meta Programada	Meta Alcanzada
7.3.3	Actualizar y capacitar a los docentes de los 10 PE para compartir el conocimiento contribuyendo al desarrollo de la formación de los estudiantes	1	0	0.00	0.00	0.00

Firmas



Dr. Ricardo Villanueva Lomeli
Rector General



Dr. Francisco Javier González Madariaga
Rector

Universidad: Universidad de Guadalajara
 Clave de convenio: C/PFCE-2019-14MSU0010Z-22-56

Período del Informe: 01/04/2019 al 30/06/2019

Proyecto: FORTALECIMIENTO DE LA CAPACIDAD Y COMPETITIVIDAD DEL CUAAD

Clave de Proyecto: P/PFCE-2019-14MSU0010Z-07

Indicador de Calidad	Ajustado Anual				Ajustado Trimestral		Alcanzado Trimestral		Total de Avance		Justificación
	Valor Inicial	%	Valor Final	%	Número	Número	%	Número	%		
Capacidad Académica											
Denominador: Total de Profesores de Tiempo Completo	236										
1.1.1	Porcentaje de PTC con grado máximo de estudios de Licenciatura	12	5.08	14	5.93	0	0	0	0	0	
1.1.3	Porcentaje de PTC con grado máximo de estudios de Maestría	140	59.3	142	60.2	0	0	0	0	0	
1.1.4	Porcentaje de PTC con grado máximo de estudios de Doctorado	78	33.1	80	33.9	0	0	0	0	0	
1.1.5	Porcentaje de PTC con grado máximo de estudios de Posgrado en el área disciplinar de su desempeño	119	50.4	121	51.3	0	0	0	0	0	
1.1.6	Porcentaje de PTC con grado máximo de estudios de Doctorado en el área disciplinar de su desempeño	69	29.2	71	30.1	0	0	0	0	0	
1.1.7	Porcentaje de PTC con Perfil Deseable reconocido por el PRODEP (Tipo superior)	138	58.5	143	60.6	0	0	0	0	0	
1.1.8	Porcentaje de PTC con adscripción al SNI o SNC	29	12.3	31	13.1	0	0	0	0	0	
1.1.9	Porcentaje de PTC con participación en el programa de tutorías	145	61.4	153	64.8	0	0	0	0	0	
Denominador: Total de planta académica	771										
1.2.1	Porcentaje de PTC, PMT y PA que recibieron capacitación y/o actualización por al menos 40 horas por año	215	27.9	231	30	0	0	0	0	0	
Denominador: Total de Cuerpos Académicos	27										
1.3.1	Porcentaje de Cuerpos Académicos Consolidados	6	22.2	6	22.2	0	0	0	0	0	
1.3.2	Porcentaje de Cuerpos Académicos en Consolidación	5	18.5	5	18.5	0	0	0	0	0	
1.3.3	Porcentaje de Cuerpos Académicos en Formación	15	55.6	15	55.6	0	0	0	0	0	
Competitividad Académica											
Denominador: Total de PE evaluables de TSU y Licenciatura	10										
2.2.1	Porcentaje de PE de TSU y Licenciatura que cuentan con el nivel 1 de los CIEES.	1	10	1	10	0	0	0	0	0	
2.2.2	Porcentaje de PE de TSU y Licenciatura acreditados por organismos reconocidos por el COPAES.	8	80	9	90	0	0	0	0	0	
2.2.3	Porcentaje de PE de TSU y Licenciatura que cuentan con calidad reconocida.	9	90	10	100	0	0	0	0	0	
2.2.4	Porcentaje de PE de TSU y Licenciatura con estándar 1 del IDAP del CENEVAL.	1	10	1	10	0	0	0	0	0	
Denominador: Total de la matrícula atendida por PE evaluables de TSU y Licenciatura	6930										
2.3.1	Porcentaje de matrícula atendida en PE de TSU y Licenciatura que cuentan con calidad reconocida.	6930	100	6931	100	0	0	0	0	0	
Denominador: Total de PE evaluables de Posgrado	14										
2.4.1	Porcentaje de PE de posgrado que cuentan con calidad reconocida	0	0	9	64.3	0	0	0	0	0	
2.4.3	Porcentaje de PE de posgrado reconocidos por el PNPC	9	64.3	9	64.3	0	0	0	0	0	
2.4.4	Porcentaje de PE de posgrado que están en el PFC	6	42.9	6	42.9	0	0	0	0	0	
2.4.5	Porcentaje de PE de posgrado que están en el PNP	3	21.4	3	21.4	0	0	0	0	0	
Denominador: Total de la matrícula atendida por PE evaluables de Posgrado .	194										
2.5.1	Porcentaje de matrícula atendida en PE de posgrado que cuentan con calidad reconocida .	142	73.2	143	73.7	0	0	0	0	0	
Denominador: Total de alumnos de Licenciatura de la cohorte generacional del ciclo A	861										
2.10.1	Porcentaje de egreso de Licenciatura para el ciclo A.	861	0	754	0	0	0	0	0	0	
Denominador: Total de alumnos egresados de Licenciatura de la cohorte generacional del ciclo A	754										
2.11.1	Porcentaje de titulación de Licenciatura para el ciclo A.	754	0	531	0	0	0	0	0	0	
Denominador: Total de alumnos de Licenciatura de la cohorte generacional del ciclo B	584										
2.12.1	Porcentaje de egreso de Licenciatura para el ciclo B.	584	0	502	0	0	0	0	0	0	
Denominador: Total de alumnos egresados de Licenciatura de la cohorte generacional del ciclo B	502										
2.13.1	Porcentaje de titulación de Licenciatura para el ciclo B.	502	0	379	0	0	0	0	0	0	
Denominador: Total de alumnos de Posgrado de la cohorte generacional correspondiente	84										
2.14.1	Porcentaje de egreso de Posgrado	84	0	54	0	0	0	0	0	0	


Universidad: Universidad de Guadalajara
Clave de convenio: C/PFCE-2019-14MSU00102-22-56

Periodo del Informe: 01/04/2019 al 30/06/2019


Proyecto: FORTALECIMIENTO DE LA CAPACIDAD Y COMPETITIVIDAD DEL CUAAD

Clave de Proyecto: P/PFCE-2019-14MSU00102-07

Indicador de Calidad	Ajustado Anual				Ajustado Trimestral	Alcanzado Trimestral		Total de Avance		Justificación
	Valor Inicial	%	Valor Final	%	Número	Número	%	Número	%	



Dr. Ricardo Villanueva Lomeli
Rector General



Dr. Francisco Javier González Madariaga
Responsable del proyecto