

P/PFCE-2019-14MSU0010Z-15 Fortalecimiento de la Capacidad y Competitividad Académica del CUCOSTASUR

No. OP	Descripción del Objetivo Particular
--------	-------------------------------------

15.1 Fortalecer la capacidad académica del Cu Costa Sur mediante el desarrollo de CA, número de PTC con reconocimiento S.N.I, y PTC en el programa PRODEP.

No. MA	Descripción de la Meta Académica	Valores Cualitativos			Valores Trimestre 2	
		Programado	Alcanzado	%	Meta Programada	Meta Alcanzada
	Incrementar PTC con reconocimiento Perfil PRODEP	120	117	97.50	0.00	117.00
Justificación						

15.1.1 Los PTC con perfil PRODEP emitidos en noviembre de 2018 en la convocatoria Perfil PRODEP fueron 115, en Enero 2019 se incrementan a 117 con dos PTC con resultados favorables a inconformidad. El compromiso fue incrementar de manera paulatina hasta llegar a 120 para fines de este 2019. Este número deberá incrementarse en los siguientes meses debido a que se espera que para el mes de septiembre del 2019 se reciban nuevos dictámenes.

No. MA	Descripción de la Meta Académica	Valores Cualitativos			Valores Trimestre 2	
		Programado	Alcanzado	%	Meta Programada	Meta Alcanzada
	Incrementar los CA con algún grado de consolidación mediante el apoyo a su productividad académica	23	26	+100	0.00	26.00
Justificación						

15.1.2 Los CA existentes en la DES a inicio del 2019 eran 23, y en la búsqueda de la productividad académica esta dependencia se comprometió a incrementar este indicador y de conformidad con las Reglas Operativas del PRODEP en la Convocatoria 2018 se autorizó por la misma entidad el registro de tres nuevos Cuerpos Académicos, mismos que al ser evaluados alcanzaron el grado de 1 "En Consolidación" y 2 "En Formación". Por lo que se reportan los CA existentes en este momento.

No. MA	Descripción de la Meta Académica	Valores Cualitativos			Valores Trimestre 2	
		Programado	Alcanzado	%	Meta Programada	Meta Alcanzada
15.1.3	Incrementar los proyectos académicos de los PTC	35	0	0.00	0.00	0.00

No. OP	Descripción del Objetivo Particular
--------	-------------------------------------

15.2	Mejorar la competitividad y ampliar la oferta académica de los PE del CUCostaSur
------	--

No. MA	Descripción de la Meta Académica	Valores Cualitativos			Valores Trimestre 2	
		Programado	Alcanzado	%	Meta Programada	Meta Alcanzada
	Mantener la calidad de los PE de pregrado	12	11	91.67	0.00	11.00

15.2.1

Justificación

Los PE de calidad de la DES con los que contaba la DES al inicio del 2019 son 11, siendo los mismos que se reportan en el presente informe. Esperamos obtener resultados favorables a la certificación de un PE más, a finales del mes de Agosto.

No. MA	Descripción de la Meta Académica	Valores Cualitativos			Valores Trimestre 2	
		Programado	Alcanzado	%	Meta Programada	Meta Alcanzada
	Mantener los PE de posgrado en el PNPC	4	4	100.00	0.00	4.00

15.2.2

Justificación

Los Posgrados de Calidad en el PNPC se ha mantenido en 4, siendo estos los que se reportan en el presente informe.

No. OP	Descripción del Objetivo Particular
--------	-------------------------------------

15.3	Consolidar un perfil integral en los estudiantes del Centro Universitario
------	---


No. MA	Descripción de la Meta Académica	Valores Cualitativos			Valores Trimestre 2	
		Programado	Alcanzado	%	Meta Programada	Meta Alcanzada
	Apoyar a la comunidad universitaria mediante procesos de vinculación y fomento deportivo	4,101	577	14.07	1,500.00	577.00

15.3.1


Justificación

Para la formación integral de los estudiantes, la DES ha realizado una liga intercarreras que está integrada por tres tipos de deporte (básquet boll, boli-bol y fut-bol) se pretende cumplir la meta establecida en el cuarto trimestre con la realización nuevamente de la liga intercarreras, sumando un torneo intercentros y con los eventos deportivos en las semanas académicas de cada PE.

Firmas



Dr. Ricardo Villanueva Lomelí
Rector General



RAMÓN CUEVAS GUZMÁN
COORDINADOR DE INVESTIGACIÓN

Universidad: Universidad de Guadalajara
 Clave de convenio: C/PFCE-2019-14MSU0010Z-22-56

 Proyecto: Fortalecimiento de la Capacidad y Competitividad Académica del CUCOSTASUR
 Clave de Proyecto: P/PFCE-2019-14MSU0010Z-15


Indicador de Calidad		Ajustado Anual				Ajustado Trimestral			Alcanzado Trimestral		Total de Avance		Justificación
		Valor Inicial	%	Valor Final	%	Número	Número	%	Número	%			
Capacidad Académica													
Denominador: Total de Profesores de Tiempo Completo		168											
1.1.1	Porcentaje de PTC con grado máximo de estudios de Licenciatura	1	0.6	1	0.6	0	0	0	0	0	0		
1.1.3	Porcentaje de PTC con grado máximo de estudios de Maestría	59	35.1	60	35.7	0	0	0	0	0	0		
1.1.4	Porcentaje de PTC con grado máximo de estudios de Doctorado	104	61.9	107	63.7	0	0	0	0	0	0		
1.1.5	Porcentaje de PTC con grado máximo de estudios de Posgrado en el área disciplinar de su desempeño	136	81	120	71.4	0	0	0	0	0	0		
1.1.6	Porcentaje de PTC con grado máximo de estudios de Doctorado en el área disciplinar de su desempeño	104	61.9	107	63.7	0	0	0	0	0	0		
1.1.7	Porcentaje de PTC con Perfil Deseable reconocido por el PRODEP (Tipo superior)	115	68.5	120	71.4	0	117	100+	117	40		Los PTC con perfil PRODEP emitidos en noviembre de 2018 en la convocatoria Perfil PRODEP fueron 115, en Enero 2019 se incrementan a 117 con dos PTC con resultados favorables a inconformidad. El compromiso fue incrementar de manera paulatina hasta llegar a 120 para fines de este 2019. Este número deberá incrementarse en los siguientes meses debido a que se espera que para el mes de septiembre del 2019 se reciban nuevos dictámenes.	
1.1.8	Porcentaje de PTC con adscripción al SNI o SNC	33	19.6	41	24.4	0	0	0	0	0	0		
1.1.9	Porcentaje de PTC con participación en el programa de tutorías	259	154	168	100	0	0	0	0	0	0		
Denominador: Total de planta académica		381											
1.2.1	Porcentaje de PTC, PMT y PA que recibieron capacitación y/o actualización por al menos 40 horas por año	301	79	303	79.5	0	0	0	0	0	0		
Denominador: Total de Cuerpos Académicos		23											
1.3.1	Porcentaje de Cuerpos Académicos Consolidados	2	8.7	3	13	0	0	0	0	0	0		
1.3.2	Porcentaje de Cuerpos Académicos en Consolidación	4	17.4	6	26.1	0	5	100+	5	50		Los CA "En Consolidación" existentes en la DES a inicio del 2019 eran 4, y en la búsqueda de la productividad académica esta dependencia se comprometió a incrementar este indicador. En la Convocatoria PRODEP 2018 y de conformidad con las reglas operativas del mismo, se autorizó por la misma entidad el registro de nuevos Cuerpos Académicos, de los cuales al ser revaluados uno alcanzó el grado "En Consolidación". Por lo que se reportan los CA existentes en este momento.	
1.3.3	Porcentaje de Cuerpos Académicos en Formación	17	73.9	14	60.9	0	19	100+	19	0		Los CA "En Formación" existentes en la DES a inicio del 2019 eran 17, y en la búsqueda de la productividad académica esta dependencia se comprometió a incrementar este indicador. En la Convocatoria PRODEP 2018 y de conformidad con las reglas operativas del mismo, se autorizó por la misma entidad el registro de nuevos Cuerpos Académicos, de los cuales al ser revaluados dos alcanzaron el grado "En Formación". Por lo que se reportan los CA existentes en este momento.	
Competitividad Académica													
Denominador: Total de PE evaluables de TSU y Licenciatura		13											
2.2.1	Porcentaje de PE de TSU y Licenciatura que cuentan con el nivel 1 de los CIEES.	1	7.69	1	7.69	0	0	0	0	0	0		

Universidad: **Universidad de Guadalajara**
 Clave de convenio: **C/PFCE-2019-14MSU0010Z-22-56**

Proyecto: **Fortalecimiento de la Capacidad y Competitividad Académica del CUCOSTASUR**
 Clave de Proyecto: **P/PFCE-2019-14MSU0010Z-15**

Indicador de Calidad	Ajustado Anual				Ajustado Trimestral Número	Alcanzado Trimestral Número	Total de Avance		Justificación
	Valor Inicial	%	Valor Final	%			Número	%	
2.2.2 Porcentaje de PE de TSU y Licenciatura acreditados por organismos reconocidos por el COPAES.	10	76.9	11	84.6	0	0	0	0	0
2.2.3 Porcentaje de PE de TSU y Licenciatura que cuentan con calidad reconocida.	11	84.6	12	92.3	0	0	0	0	0
2.2.5 Porcentaje de PE de TSU y Licenciatura con estándar 2 del IDAP del CENEVAL.	1	7.69	1	7.69	0	0	0	0	0
Denominador: Total de la matrícula atendida por PE evaluables de TSU y Licenciatura	3952								
2.3.1 Porcentaje de matrícula atendida en PE de TSU y Licenciatura que cuentan con calidad reconocida.	3092	78.2	3751	94.9	3092	0	0	0	0
Denominador: Total de PE evaluables de Posgrado	5								
2.4.1 Porcentaje de PE de posgrado que cuentan con calidad reconocida	0	0	4	80	0	0	0	0	0
2.4.3 Porcentaje de PE de posgrado reconocidos por el PNPC	4	80	4	80	0	0	0	0	0
2.4.4 Porcentaje de PE de posgrado que están en el PFC	4	80	0	0	0	0	0	0	0
2.4.5 Porcentaje de PE de posgrado que están en el PNP	0	0	4	80	0	0	0	0	0
Denominador: Total de la matrícula atendida por PE evaluables de Posgrado .	141								
2.5.1 Porcentaje de matrícula atendida en PE de posgrado que cuentan con calidad reconocida .	60	42.6	62	44	0	0	0	0	0
Denominador: Total de alumnos de Licenciatura de la cohorte generacional del ciclo A									
2.10.1 Porcentaje de egreso de Licenciatura para el ciclo A.	279	0	161	0	0	0	0	0	0
Denominador: Total de alumnos egresados de Licenciatura de la cohorte generacional del ciclo A									
2.11.1 Porcentaje de titulación de Licenciatura para el ciclo A.	161	0	89	0	0	0	0	0	0
Denominador: Total de alumnos de Licenciatura de la cohorte generacional del ciclo B									
2.12.1 Porcentaje de egreso de Licenciatura para el ciclo B.	300	0	88	0	0	0	0	0	0
Denominador: Total de alumnos egresados de Licenciatura de la cohorte generacional del ciclo B									
2.13.1 Porcentaje de titulación de Licenciatura para el ciclo B.	88	0	30	0	0	0	0	0	0
Denominador: Total de alumnos de Posgrado de la cohorte generacional correspondiente									
2.14.1 Porcentaje de egreso de Posgrado	23	0	15	0	0	0	0	0	0


 Dr. Ricardo Villanueva Lomelí
 Rector General


 RAMÓN CUEVAS GUZMÁN
 Responsable del proyecto