


P/PFCE-2019-14MSU0010Z-21 Fortalecimiento de las funciones sustantivas del Sistema de Universidad Virtual

No. OP		Descripción del Objetivo Particular				
21.1		Conservar el reconocimiento de la calidad y mejorar la pertinencia de los programas educativos del sistema de universidad virtual				
No. MA	Descripción de la Meta Académica	Valores Cualitativos			Valores Trimestre 2	
		Programado	Alcanzado	%	Meta Programada	Meta Alcanzada
21.1.1	Mantener el reconocimiento de calidad de los PE de licenciatura de la DES que actualmente son evaluables y que cuentan con el Nivel 1 de CIEES o están acreditados por algún organismo del COPAES	6	0	0.00	0.00	0.00
No. MA	Descripción de la Meta Académica	Valores Cualitativos			Valores Trimestre 2	
		Programado	Alcanzado	%	Meta Programada	Meta Alcanzada
21.1.2	Mejorar los indicadores de eficiencia terminal en los programas de educativos de licenciatura que actualmente se ofertan en la DES	7	0	0.00	0.00	0.00
No. MA	Descripción de la Meta Académica	Valores Cualitativos			Valores Trimestre 2	
		Programado	Alcanzado	%	Meta Programada	Meta Alcanzada
21.1.3	Mejorar las condiciones de infraestructura tecnológica de los programas educativos de pregrado y posgrado	17	0	0.00	0.00	0.00
No. OP		Descripción del Objetivo Particular				
21.2		Fortalecer la atención a los estudiantes para su formación integral y la vinculación del SUV con los diversos sectores				

No. MA	Descripción de la Meta Académica	Valores Cualitativos			Valores Trimestre 2	
		Programado	Alcanzado	%	Meta Programada	Meta Alcanzada
21.2.1	Promover la participación de los alumnos de los programas educativos de licenciatura que se ofertan actualmente en la DES, en actividades académicas culturales y recreativas en apoyo a su formación integral	7	0	0.00	0.00	0.00

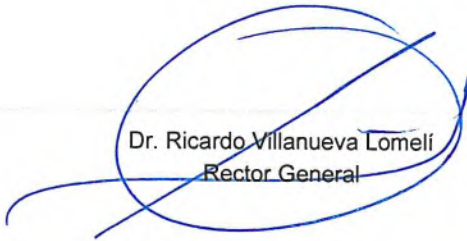
No. MA	Descripción de la Meta Académica	Valores Cualitativos			Valores Trimestre 2	
		Programado	Alcanzado	%	Meta Programada	Meta Alcanzada
21.2.2	Mejorar las condiciones del equipamiento tecnológico de las Casas Universitarias	10	0	0.00	0.00	0.00

No. OP	Descripción del Objetivo Particular
21.3	Fortalecer la capacidad académica


No. MA	Descripción de la Meta Académica	Valores Cualitativos			Valores Trimestre 2	
		Programado	Alcanzado	%	Meta Programada	Meta Alcanzada
21.3.1	Impulsar el trabajo colaborativo y la producción académica de los cuerpos académicos de la DES con el fin de incrementar su nivel de consolidación	6	0	0.00	0.00	0.00

No. MA	Descripción de la Meta Académica	Valores Cualitativos			Valores Trimestre 2	
		Programado	Alcanzado	%	Meta Programada	Meta Alcanzada
21.3.2	Impulsar la participación del personal docente de la DES (PTC, PMT, PA) en cursos, diplomados y talleres de formación para fortalecer su labor docente	206	0	0.00	0.00	0.00

Firmas



Dr. Ricardo Villanueva Lomelí
Rector General




Adán Sinohé Sánchez Rodríguez
Coordinador de Planeación


Universidad: Universidad de Guadalajara
Clave de convenio: C/PFCE-2019-14MSU0010Z-22-56

Proyecto: Fortalecimiento de las funciones sustantivas del Sistema de Universidad Virtual
Clave de Proyecto: P/PFCE-2019-14MSU0010Z-21
01 de abril al 30 de junio de 2019

Indicador de Calidad	Ajustado Anual				Ajustado Trimestral Número	Alcanzado Trimestral Número	Total de Avance		Justificación
	Valor Inicial	%	Valor Final	%			Número	%	
Capacidad Académica									
Denominador: Total de Profesores de Tiempo Completo									
96									
1.1.1	Porcentaje de PTC con grado máximo de estudios de Licenciatura	4	4.17	3	3.13	0	0	0	0
1.1.3	Porcentaje de PTC con grado máximo de estudios de Maestría	55	57.3	56	58.3	0	0	0	0
1.1.4	Porcentaje de PTC con grado máximo de estudios de Doctorado	36	37.5	37	38.5	0	0	0	0
1.1.5	Porcentaje de PTC con grado máximo de estudios de Posgrado en el área disciplinar de su desempeño	88	91.7	89	92.7	0	0	0	0
1.1.6	Porcentaje de PTC con grado máximo de estudios de Doctorado en el área disciplinar de su desempeño	35	36.5	36	37.5	0	0	0	0
1.1.7	Porcentaje de PTC con Perfil Deseable reconocido por el PRODEP (Tipo superior)	57	59.4	58	60.4	0	0	0	0
1.1.8	Porcentaje de PTC con adscripción al SNI o SNC	14	14.6	15	15.6	0	0	0	0
1.1.9	Porcentaje de PTC con participación en el programa de tutorías	82	85.4	83	86.5	0	0	0	0
Denominador: Total de planta académica									
466									
1.2.1	Porcentaje de PTC, PMT y PA que recibieron capacitación y/o actualización por al menos 40 horas por año	205	44	206	44.2	0	0	0	0
Denominador: Total de Cuerpos Académicos									
17									
1.3.1	Porcentaje de Cuerpos Académicos Consolidados	0	0	1	5.88	0	0	0	0
1.3.2	Porcentaje de Cuerpos Académicos en Consolidación	6	35.3	5	29.4	0	0	0	0
1.3.3	Porcentaje de Cuerpos Académicos en Formación	11	64.7	11	64.7	0	0	0	0
Competitividad Académica									
Denominador: Total de PE evaluables de TSU y Licenciatura									
8									
2.2.1	Porcentaje de PE de TSU y Licenciatura que cuentan con el nivel 1 de los CIEES.	4	50	4	50	0	0	0	0
2.2.2	Porcentaje de PE de TSU y Licenciatura acreditados por organismos reconocidos por el COPAES.	3	37.5	3	37.5	0	0	0	0
2.2.3	Porcentaje de PE de TSU y Licenciatura que cuentan con calidad reconocida.	6	75	6	75	0	0	0	0
2.2.4	Porcentaje de PE de TSU y Licenciatura con estándar 1 del IDAP del CENEVAL.	0	0	1	12.5	0	0	0	0
2.2.5	Porcentaje de PE de TSU y Licenciatura con estándar 2 del IDAP del CENEVAL.	0	0	1	12.5	0	0	0	0
Denominador: Total de la matrícula atendida por PE evaluables de TSU y Licenciatura									
3365									
2.3.1	Porcentaje de matrícula atendida en PE de TSU y Licenciatura que cuentan con calidad reconocida.	3365	100	3366	100	0	0	0	0
Denominador: Total de PE evaluables de Posgrado									
8									
2.4.1	Porcentaje de PE de posgrado que cuentan con calidad reconocida	0	0	3	37.5	0	0	0	0
2.4.3	Porcentaje de PE de posgrado reconocidos por el PNPC	3	37.5	3	37.5	0	0	0	0
2.4.4	Porcentaje de PE de posgrado que están en el PFC	3	37.5	2	25	0	0	0	0
2.4.5	Porcentaje de PE de posgrado que están en el PNP	0	0	1	12.5	0	0	0	0
Denominador: Total de la matrícula atendida por PE evaluables de Posgrado									
401									
2.5.1	Porcentaje de matrícula atendida en PE de posgrado que cuentan con calidad reconocida	147	36.7	148	36.9	0	0	0	0
Denominador: Total de alumnos de Licenciatura de la cohorte generacional del ciclo A									
2.10.1									
2.10.1	Porcentaje de egreso de Licenciatura para el ciclo A.	710	0	163	0	0	0	0	0
Denominador: Total de alumnos egresados de Licenciatura de la cohorte generacional del ciclo A									
2.11.1									
2.11.1	Porcentaje de titulación de Licenciatura para el ciclo A.	163	0	53	0	0	0	0	0
Denominador: Total de alumnos de Licenciatura de la cohorte generacional del ciclo B									
2.12.1									
2.12.1	Porcentaje de egreso de Licenciatura para el ciclo B.	611	0	142	0	0	0	0	0
Denominador: Total de alumnos egresados de Licenciatura de la cohorte generacional del ciclo B									
2.13.1									
2.13.1	Porcentaje de titulación de Licenciatura para el ciclo B.	142	0	49	0	0	0	0	0
Denominador: Total de alumnos de Posgrado de la cohorte generacional correspondiente									
2.14.1									
2.14.1	Porcentaje de egreso de Posgrado	216	0	45	0	0	0	0	0



Dr. Ricardo Villanueva Lomeli
Rector General



Adán Sinohé Sánchez Rodríguez
Responsable del proyecto