



Programa Fortalecimiento de la Calidad Educativa  
Formato de apoyo para analizar el Seguimiento Académico de proyectos PFCE 2019  
Universidad de Guadalajara



P/PFCE-2019-14MSU0010Z-13 Proyecto Integral para el Fortalecimiento de la Capacidad y la Competitividad del Centro Universitario de la Ciénega.

No. OP	Descripción del Objetivo Particular
13.1	Fortalecer la calidad de la planta académica

No. MA	Descripción de la Meta Académica	Valores Cualitativos			Valores Trimestre 4	
		Programado	Alcanzado	%	Meta Programada	Meta Alcanzada
13.1.2	Coadyuvar en CA para que transite de nivel.	1	1	100.00	1.00	1.00

No. MA	Descripción de la Meta Académica	Valores Cualitativos			Valores Trimestre 4	
		Programado	Alcanzado	%	Meta Programada	Meta Alcanzada
13.1.3	Incrementar % de los SNI de Nivel 2	50	50	100.00	50.00	50.00

No. OP	Descripción del Objetivo Particular
13.2	Elevar la competitividad de los PE de la DES y garantizar una formación integral de los estudiantes para el desarrollo de competencias globales y para la vida mediante la innovación

No. MA	Descripción de la Meta Académica	Valores Cualitativos			Valores Trimestre 4	
		Programado	Alcanzado	%	Meta Programada	Meta Alcanzada
13.2.1	Mantener los PE de pregrado en programas reconocidos por su calidad.	10	11	+100	10.00	11.00
	Justificación					


La meta fue rebasa al lograr que dos PE fueran reconocidos por su calidad, además se trabaja en la evaluación de dos PE más.


No. MA	Descripción de la Meta Académica	Valores Cualitativos			Valores Trimestre 4	
		Programado	Alcanzado	%	Meta Programada	Meta Alcanzada
13.2.2	Impulsar en los PE la trayectoria académica continua para disminuir las bajas por reprobación en los PE.	10	10	100.00	10.00	10.00

No. OP	Descripción del Objetivo Particular
13.3	Garantizar las condiciones para que el PE de posgrado se mantenga dentro del PNPC

No. MA	Descripción de la Meta Académica	Valores Cualitativos			Valores Trimestre 4	
		Programado	Alcanzado	%	Meta Programada	Meta Alcanzada
13.3.1	Mantener la Maestría en Ciencias en el Padrón de Posgrados del PNPC	1	1	100.00	0.00	0.00

## Firmas

  
 Dr. Ricardo Villanueva Lomeli  
 Rector General

  
 Mtro. Edgar Eloy Torres Orozco  
 Rector

4

Universidad: Universidad de Guadalajara  
Clave de convenio: C/PFCE-2019-14MSU0010Z-22-56

Periodo: 01 de octubre de 2019 a 31 de diciembre de 2019.

Proyecto: Proyecto Integral para el Fortalecimiento de la Capacidad y la Competitividad del Centro Universitario de la Ciénega.  
Clave de Proyecto: P/PFCE-2019-14MSU0010Z-13

Indicador de Calidad	Ajustado Anual				Ajustado Trimestral		Alcanzado Trimestral		Total de Avance		Justificación
	Valor Inicial	%	Valor Final	%	Número	Número	%	Número	%		
<b>Capacidad Académica</b>											
<b>Denominador: Total de Profesores de Tiempo Completo 168</b>											
1.1.2	Porcentaje de PTC con grado máximo de estudios de Especialidad	3	1.79	2	1.19	2	6	100+	6	0	El número de PTC con licenciatura es superior al establecido, esto derivado de los procesos administrativos que surgieron en la Universidad de Guadalajara, el CUCIÉNEGA consiente de esto realiza acciones a través de apoyos para lograr que el 100% de sus PTC cuenten con el grado de un posgrado.
1.1.3	Porcentaje de PTC con grado máximo de estudios de Maestría	67	39.9	68	40.5	68	65	97.06	66	100+	El número de PTC con maestría disminuyó debido a que algunos PTC obtuvieron el grado de Doctorado
1.1.4	Porcentaje de PTC con grado máximo de estudios de Doctorado	97	57.7	98	58.3	98	103	100+	103	100+	La meta programada fue rebasada debido a que algunos PTC obtuvieron el grado de Doctorado.
1.1.5	Porcentaje de PTC con grado máximo de estudios de Posgrado en el área disciplinar de su desempeño	153	91.1	153	91.1	153	155	100+	155	100+	La meta fue rebasada debido a las nuevas incorporaciones de PTC que realizaron estudios de posgrado en el área disciplinar de su desempeño
1.1.6	Porcentaje de PTC con grado máximo de estudios de Doctorado en el área disciplinar de su desempeño	86	51.2	88	52.4	88	91	100+	91	100+	El número de PTC con Doctorado en el área disciplinar de su desempeño se incrementó debido a que algunos profesores obtuvieron el grado de Doctorado.
1.1.7	Porcentaje de PTC con Perfil Deseable reconocido por el PRODEP (Tipo superior)	127	75.6	121	72	0	127	100+	127	100+	Al cierre del ejercicio la meta programada fue rebasada. El número de PTC con perfil deseable aumento después de su participación en la última convocatoria.
1.1.8	Porcentaje de PTC con adscripción al SNI o SNC	36	21.4	42	25	0	46	100+	46	100+	Al cierre del ejercicio el numero de SNI fue superior a la meta comprometida, lo anterior por la renovación y permanencia de los investigadores, de igual forma. Así como de los cambios derivados de los Procesos Administrativos en la Universidad de Guadalajara.
1.1.9	Porcentaje de PTC con participación en el programa de tutorías	167	99.4	168	100	168	168	100	168	100+	
<b>Denominador: Total de planta académica 453</b>											
1.2.1	Porcentaje de PTC, PMT y PA que recibieron capacitación y/o actualización por al menos 40 horas por año	274	60.5	280	61.8	280	280	100	280	100+	
<b>Denominador: Total de Cuerpos Académicos 27</b>											
1.3.1	Porcentaje de Cuerpos Académicos Consolidados	5	18.5	5	18.5	5	5	100	5	100+	
1.3.2	Porcentaje de Cuerpos Académicos en Consolidación	8	29.6	8	29.6	8	8	100	8	100+	
1.3.3	Porcentaje de Cuerpos Académicos en Formación	14	51.9	14	51.9	14	14	100	14	100+	
<b>Competitividad Académica</b>											
<b>Denominador: Total de PE evaluables de TSU y Licenciatura 15</b>											
2.2.1	Porcentaje de PE de TSU y Licenciatura que cuentan con el nivel 1 de los CIEES.	1	6.67	1	6.67	1	1	100	1	100+	

Universidad: Universidad de Guadalajara  
Clave de convenio: C/PFCE-2019-14MSU00102-22-56

Periodo: 01 de octubre de 2019 a 31 de diciembre de 2019.

Proyecto: Proyecto Integral para el Fortalecimiento de la Capacidad y la Competitividad del Centro Universitario de la Ciénega.  
Clave de Proyecto: P/PFCE-2019-14MSU00102-13

Indicador de Calidad	Ajustado Anual				Ajustado Trimestral			Alcanzado Trimestral		Total de Avance		Justificación
	Valor Inicial	%	Valor Final	%	Número	Número	%	Número	%			
2.2.2	Porcentaje de PE de TSU y Licenciatura acreditados por organismos reconocidos por el COPAES.	9	60	9	50	9	10	100+	10	100+	En 2019 dos PE fueron evaluados por organismo acreditadores logrando el reconocimiento por su calidad, se está a la espera de que otro dos PE sean evaluados. Por lo que el CU logró superar su meta programada.	
2.2.3	Porcentaje de PE de TSU y Licenciatura que cuentan con calidad reconocida.	10	66.7	10	66.7	10	11	100+	11	100+	La meta se rebasó al lograr que dos PE fueran reconocidos por su calidad, y se trabaja en la evaluación de dos PE más.	
2.2.4	Porcentaje de PE de TSU y Licenciatura con estándar 1 del IDAP del CENEVAL.	1	6.57	1	6.57	1	1	100	1	100+		
<b>Denominador: Total de la matrícula atendida por PE evaluables de TSU y Licenciatura</b>		<b>6432</b>										
2.3.1	Porcentaje de matrícula atendida en PE de TSU y Licenciatura que cuentan con calidad reconocida.	5238	81.4	5345	83.1	5345	5194	97.17	5,194	100+	A pesar que la meta de PE reconocidos por su calidad fue superada, no se logró alcanzar la matrícula de calidad programada, para el logro de esta se habían considerado la matrícula los PE de Ing. En Computación e Ing. En Informática, los cuales perdieron su acreditación en este año y derivado de cambios administrativos que surgieron en la Universidad de Guadalajara la visita de evaluación fue aplazada, la cual está programada por los Organismos Acreditadores para el primer trimestre del 2020.	
<b>Denominador: Total de PE evaluables de Posgrado</b>		<b>6</b>										
2.4.1	Porcentaje de PE de posgrado que cuentan con calidad reconocida	0	0	1	16.7	1	1	100	1	100+		
2.4.3	Porcentaje de PE de posgrado reconocidos por el PNPC	1	16.7	2	33.3	2	1	50	1	0	El Doctorado en Ciencias participó en la convocaría 2019 para pertenecer al PNPC, se contaba con amplias posibilidades, sin embargo, se tuvieron algunas observaciones por parte de CONACyT, las cuales se han ido solventando con la intención de que en 2020 el Doctorado en Ciencias forme parte de los posgrados en PNPC.	
2.4.4	Porcentaje de PE de posgrado que están en el PFC	1	16.7	2	33.3	2	1	50	1	0	El Doctorado en Ciencias participó en la convocaría 2019 para pertenecer al PNPC, se contaba con amplias posibilidades, sin embargo, se tuvieron algunas observaciones por parte de CONACyT, las cuales se han ido solventando con la intención de que en 2020 el Doctorado en Ciencias forme parte de los posgrados en PNPC.	
<b>Denominador: Total de la matrícula atendida por PE evaluables de Posgrado .</b>		<b>43</b>										
2.5.1	Porcentaje de matrícula atendida en PE de posgrado que cuentan con calidad reconocida .	15	34.9	16	37.2	16	15	93.75	15	0	Una estudiante de la Maestría en Ciencia con orientación en Ciencias Biológicas y Agropecuarias se dio de baja.	
<b>Denominador: Total de alumnos de Licenciatura de la cohorte generacional del ciclo A</b>												
2.10.1	Porcentaje de egreso de Licenciatura para el ciclo A.	1217	0	471	0	471	819	100+	819	100+	Derivado de todas las acciones realizadas por el CUCIÉNEGA para incrementar la tasa de Egreso y titulación de los estudiantes la meta logro superarse.	


Universidad: Universidad de Guadalajara  
 Clave de convenio: C/PFCE-2019-14MSU00102-22-56

Periodo: 01 de octubre de 2019 a 31 de diciembre de 2019.

Proyecto: Proyecto Integral para el Fortalecimiento de la Capacidad y la Competitividad del Centro Universitario de la Ciénega.  
 Clave de Proyecto: P/PFCE-2019-14MSU00102-13

Indicador de Calidad	Ajustado Anual				Ajustado Trimestral			Alcanzado Trimestral		Total de Avance		Justificación
	Valor Inicial	%	Valor Final	%	Número	Número	%	Número	%			
Denominador: Total de alumnos egresados de Licenciatura de la cohorte generacional del ciclo A												
2.11.1	Porcentaje de titulación de Licenciatura para el ciclo A.	471	0	331	0	331	331	100	331	100+		
Denominador: Total de alumnos de Licenciatura de la cohorte generacional del ciclo B												
2.12.1	Porcentaje de egreso de Licenciatura para el ciclo B.	1200	0	320	0	320	488	100+	488	100+	Drivado de todas las acciones realizadas por el CUCIÉNEGA para incrementar la tasa de Egreso y titulación de los estuđinates la meta logro superarse.	
Denominador: Total de alumnos egresados de Licenciatura de la cohorte generacional del ciclo B												
2.13.1	Porcentaje de titulación de Licenciatura para el ciclo B.	320	0	270	0	270	297	100+	297	100+	Drivado de todas las acciones realizadas por el CUCIÉNEGA para incrementar la tasa de Egreso y titulación de los estuđinates la meta logro superarse.	
Denominador: Total de alumnos de Posgrado de la cohorte generacional correspondiente												
2.14.1	Porcentaje de egreso de Posgrado	43	0	6	0	6	10	100+	10	100+	La meta programa fue superada, lo anterior ya que 10 alumnos de la Maestría en Ciencias obtendran el grado.	

  
 Dr. Ricardo Villanueva Lomeli  
 Rector General

  
 Mtro. Edgar Eloy Torres Orozco  
 Responsable del proyecto