

P/PFCE-2019-14MSU0010Z-08 Mantener y mejorar la capacidad y competitividad académicas del Centro Universitario de Ciencias Biológicas y Agropecuarias

No. OP	Descripción del Objetivo Particular
8.1	Mantener y mejorar la calidad en la atención de la matrícula de los PE de licenciatura del CUCBA.

No. MA	Descripción de la Meta Académica	Valores Cualitativos			Valores Trimestre 3	
		Programado	Alcanzado	%	Meta Programada	Meta Alcanzada
8.1.1	Se mantiene y mejora la calidad en la atención de la matrícula (ALUMNOS) de los PE que administra la división de Ciencias Agronómicas.	1,569	0	0.00	0.00	0.00

No. MA	Descripción de la Meta Académica	Valores Cualitativos			Valores Trimestre 3	
		Programado	Alcanzado	%	Meta Programada	Meta Alcanzada
8.1.2	Se mantiene y mejora la calidad en la atención de la matrícula de los PE que administra la división de Ciencias Biológicas y Ambientales.	1,573	0	0.00	0.00	0.00

No. MA	Descripción de la Meta Académica	Valores Cualitativos			Valores Trimestre 3	
		Programado	Alcanzado	%	Meta Programada	Meta Alcanzada
8.1.3	Se mantiene y mejora la calidad en la atención de la matrícula (ALUMNOS) de los PE que administra la división de Ciencias Veterinarias.	2,363	0	0.00	0.00	0.00

No. OP	Descripción del Objetivo Particular
8.2	Mantener y mejorar la calidad de los PE de posgrados que se ofertan en el CUCBA



No. MA	Descripción de la Meta Académica	Valores Cualitativos			Valores Trimestre 3	
		Programado	Alcanzado	%	Meta Programada	Meta Alcanzada
8.2.1	TRES POSGRADOS: Doctorado en Ciencia del Comportamiento, Análisis de la Conducta — Doctorado en Ciencia del Comportamiento, Neurociencias — Doctorado en Ciencias en Biosistemática, Ecología y Manejo de Recursos Naturales y Agrícolas (BEMARENA), mantienen / mejoran su calidad para mantenerse en el PNPC	4	4	100.00	0.00	4.00

No. MA	Descripción de la Meta Académica	Valores Cualitativos			Valores Trimestre 3	
		Programado	Alcanzado	%	Meta Programada	Meta Alcanzada
8.2.2	TRES POSGRADOS: Maestría en Ciencia del Comportamiento, Análisis de la Conducta — Maestría en Ciencia del Comportamiento, Neurociencias — Maestría en Ciencias de la Salud Ambiental, mantienen / mejoran su calidad para mantenerse en el PNPC	4	0	0.00	0.00	0.00

No. MA	Descripción de la Meta Académica	Valores Cualitativos			Valores Trimestre 3	
		Programado	Alcanzado	%	Meta Programada	Meta Alcanzada
8.2.3	Los posgrados de Maestría en Ciencias en Biosistemática y Manejo de Recursos Naturales y Agrícolas (BIMARENA) — Maestría en Educación Ambiental mantienen / mejoran su calidad para mantenerse en el PNPC y el Doctorado en Ecofisiología y Recursos Genéticos mejora su calidad,	3	0	0.00	0.00	0.00


No. OP	Descripción del Objetivo Particular
--------	-------------------------------------

8.3	Mantener y mejorar la calidad de los cuerpos académicos del CUCBA
-----	---


No. MA	Descripción de la Meta Académica	Valores Cualitativos			Valores Trimestre 3	
		Programado	Alcanzado	%	Meta Programada	Meta Alcanzada
8.3.1	Doce (12) CA CONSOLIDADOS mantienen / mejoran la calidad	14	14	100.00	0.00	14.00



Firmas



Dr. Ricardo Villanueva Lomeli
Rector General



Dr. Ramón Rodríguez Macías
Secretario Académico



Universidad: Universidad de Guadalajara
 Clave de convenio: C/PFCE-2019-14MSU0010Z-22-56

 Proyecto: Mantener y mejorar la capacidad y competitividad académicas del Centro Universitario de Ciencias Biológicas y Agropecuarias
 Clave de Proyecto: P/PFCE-2019-14MSU0010Z-08

1 de julio al 30 de septiembre de 2019.


Indicador de Calidad		Ajustado Anual				Ajustado Trimestral	Alcanzado Trimestral		Total de Avance		Justificación
		Valor Inicial	%	Valor Final	%	Número	Número	%	Número	%	
Capacidad Académica											
Denominador: Total de Profesores de Tiempo Completo		336									
1.1.1	Porcentaje de PTC con grado máximo de estudios de Licenciatura	23	6.85	23	6.85	0	0	0	0	0	
1.1.3	Porcentaje de PTC con grado máximo de estudios de Maestría	110	32.7	111	33	0	0	0	0	0	
1.1.4	Porcentaje de PTC con grado máximo de estudios de Doctorado	202	60.1	203	60.4	0	0	0	0	0	
1.1.5	Porcentaje de PTC con grado máximo de estudios de Posgrado en el área disciplinar de su desempeño	312	92.9	313	93.2	0	0	0	0	0	
1.1.6	Porcentaje de PTC con grado máximo de estudios de Doctorado en el área disciplinar de su desempeño	202	60.1	203	60.4	0	0	0	0	0	
1.1.7	Porcentaje de PTC con Perfil Deseable reconocido por el PRODEP (Tipo superior)	241	71.7	242	72	0	0	0	0	0	
1.1.8	Porcentaje de PTC con adscripción al SNI o SNC	100	29.8	101	30.1	0	0	0	0	0	
1.1.9	Porcentaje de PTC con participación en el programa de tutorías	335	99.7	336	100	0	0	0	0	0	
Denominador: Total de planta académica		515									
1.2.1	Porcentaje de PTC, PMT y PA que recibieron capacitación y/o actualización por al menos 40 horas por año	84	16.3	85	16.5	0	0	0	0	0	
Denominador: Total de Cuerpos Académicos		49									
1.3.1	Porcentaje de Cuerpos Académicos Consolidados	14	28.6	14	28.6	0	0	0	0	0	
1.3.2	Porcentaje de Cuerpos Académicos en Consolidación	12	24.5	12	24.5	0	0	0	0	0	
1.3.3	Porcentaje de Cuerpos Académicos en Formación	23	46.9	23	46.9	0	0	0	0	0	
Competitividad Académica											
Denominador: Total de PE evaluables de TSU y Licenciatura		5									
2.2.2	Porcentaje de PE de TSU y Licenciatura acreditados por organismos reconocidos por el COPAES.	3	60	4	80	0	0	0	0	0	
2.2.3	Porcentaje de PE de TSU y Licenciatura que cuentan con calidad reconocida.	3	60	4	80	0	0	0	0	0	
2.2.4	Porcentaje de PE de TSU y Licenciatura con estándar 1 del IDAP del CENEVAL.	1	20	1	20	0	0	0	1	100+	
2.2.5	Porcentaje de PE de TSU y Licenciatura con estándar 2 del IDAP del CENEVAL.	2	40	2	40	0	0	0	2	100+	
Denominador: Total de la matrícula atendida por PE evaluables de TSU y Licenciatura		5520									
2.3.1	Porcentaje de matrícula atendida en PE de TSU y Licenciatura que cuentan con calidad reconocida.	5937	108	5520	100	0	0	0	0	0	
Denominador: Total de PE evaluables de Posgrado		9									
2.4.1	Porcentaje de PE de posgrado que cuentan con calidad reconocida	0	0	8	88.9	0	0	0	8	100+	
2.4.3	Porcentaje de PE de posgrado reconocidos por el PNPC	8	88.9	8	88.9	0	0	0	8	100+	
2.4.4	Porcentaje de PE de posgrado que están en el PFC	4	44.4	4	44.4	0	0	0	4	100+	
2.4.5	Porcentaje de PE de posgrado que están en el PNP	4	44.4	4	44.4	0	0	0	4	100+	
Denominador: Total de la matrícula atendida por PE evaluables de Posgrado .		243									
2.5.1	Porcentaje de matrícula atendida en PE de posgrado que cuentan con calidad reconocida .	222	91.4	230	94.7	0	0	0	0	0	
Denominador: Total de alumnos de Licenciatura de la cohorte generacional del ciclo A		0									
2.10.1	Porcentaje de egreso de Licenciatura para el ciclo A.	551	0	86	0	0	0	0	0	0	
Denominador: Total de alumnos egresados de Licenciatura de la cohorte generacional del ciclo A		0									
2.11.1	Porcentaje de titulación de Licenciatura para el ciclo A.	86	0	24	0	0	0	0	0	0	
Denominador: Total de alumnos de Licenciatura de la cohorte generacional del ciclo B		0									
2.12.1	Porcentaje de egreso de Licenciatura para el ciclo B.	584	0	103	0	0	0	0	0	0	
Denominador: Total de alumnos egresados de Licenciatura de la cohorte generacional del ciclo B		0									
2.13.1	Porcentaje de titulación de Licenciatura para el ciclo B.	103	0	42	0	0	0	0	0	0	

Universidad: Universidad de Guadalajara
Clave de convenio: C/PFCE-2019-14MSU0010Z-22-56


Proyecto: Mantener y mejorar la capacidad y competitividad académicas del Centro Universitario de Ciencias Biológicas y Agropecuarias
Clave de Proyecto: P/PFCE-2019-14MSU0010Z-08

1 de julio al 30 de septiembre de 2019.

Indicador de Calidad	Ajustado Anual				Ajustado Trimestral	Alcanzado Trimestral	Total de Avance		Justificación	
	Valor Inicial	%	Valor Final	%	Número	Número	%	Número		%
Denominador: Total de alumnos de Posgrado de la cohorte generacional correspondiente										
2.14.1	Porcentaje de egreso de Posgrado				0	0	0	0	0	



Dr. Ricardo Villanueva Lomeli
Rector General



Dr. Ramón Rodríguez Macías
Responsable del proyecto



SECRETARÍA ACADÉMICA
CIENCIAS BIOLÓGICAS Y AGROPECUARIAS
UNIVERSIDAD DE GUADALAJARA