



**Programa Fortalecimiento de la Calidad Educativa**  
**Formato de apoyo para analizar el Seguimiento Académico de proyectos PFCE 2019**  
**Universidad de Guadalajara**



**P/PFCE-2019-14MSU0010Z-14**     *Aseguramiento de la capacidad y competitividad académica, mediante acciones de vinculación con la investigación del Centro Universitario de la Costa.*

<b>No. OP</b>		<b>Descripción del Objetivo Particular</b>				
14.1		Asegurar la competitividad académica de los PE de pregrado que ofrece el CUCOSTA, mediante las prácticas de laboratorio en los ámbitos de docencia e investigación, con la finalidad de desarrollar competencias en los estudiantes y mejorar su desempeño académico.				
No. MA	Descripción de la Meta Académica	Valores Cualitativos			Valores Trimestre 3	
		Programado	Alcanzado	%	Meta Programada	Meta Alcanzada
14.1.1	Fortalecer las prácticas de laboratorios y de investigación de los PE de salud integral y de ciencias biológicas, en beneficio de los estudiantes y en atención a las recomendaciones de los organismos acreditadores.	4	4	100.00	4.00	4.00
No. MA	Descripción de la Meta Académica	Valores Cualitativos			Valores Trimestre 3	
		Programado	Alcanzado	%	Meta Programada	Meta Alcanzada
14.1.2	Mejorar las condiciones de trabajo de los PE de ingenierías, mediante la utilización de software especializado y el uso de mejores herramientas para el aprovechamiento de las TIC's y el aceleramiento de los aprendizajes.	3	3	100.00	3.00	3.00
No. MA	Descripción de la Meta Académica	Valores Cualitativos			Valores Trimestre 3	
		Programado	Alcanzado	%	Meta Programada	Meta Alcanzada
14.1.3	Fortalecer la formación integral de los estudiantes del área de Artes y Humanidades, mediante la atención a las recomendaciones de los organismos acreditadores.	1	1	100.00	1.00	1.00




No. OP		Descripción del Objetivo Particular				
14.2		Consolidar la capacidad académica y la formación integral de los estudiantes de pregrado y posgrado, mediante acciones de cooperación y/o presentación de productos de investigación con impacto nacional e internacional con otras IES o Institutos de Investigación.				
No. MA	Descripción de la Meta Académica	Valores Cualitativos			Valores Trimestre 3	
		Programado	Alcanzado	%	Meta Programada	Meta Alcanzada
14.2.1	incrementar la participación de estudiantes y profesores de Pregrado en encuentros académicos y/o presentación de investigación con impacto nacional e internacional.	6	5	83.33	6.00	5.00
	Justificación					
La meta comprometida no fue alcanzada debido a que al alumno programado le fue rechazada su propuesta de presentación de investigación por el Congreso Internacional por lo que la estrategia a seguir será apoyar a otro alumno, y la meta será cumplida al 4to. Trimestre.						
No. MA	Descripción de la Meta Académica	Valores Cualitativos			Valores Trimestre 3	
		Programado	Alcanzado	%	Meta Programada	Meta Alcanzada
14.2.2	Incrementar los productos de investigación de alumnos y profesores de pregrado y posgrado.	5	0	0.00	0.00	0.00
No. MA	Descripción de la Meta Académica	Valores Cualitativos			Valores Trimestre 3	
		Programado	Alcanzado	%	Meta Programada	Meta Alcanzada
14.2.3	Incrementar la participación de alumnos y profesores de Posgrado a través de estancias académicas, así como presentación de resultados de investigación con impacto nacional e internacional.	5	5	100.00	5.00	5.00
No. OP		Descripción del Objetivo Particular				
14.3		Asegurar que los Cuerpos Académicos de la DES mejoren sus niveles de consolidación, mediante el apoyo a la investigación y al desarrollo de nuevas líneas de generación y aplicación del conocimiento.				


No. MA	Descripción de la Meta Académica	Valores Cualitativos			Valores Trimestre 3	
		Programado	Alcanzado	%	Meta Programada	Meta Alcanzada
14.3.1	Lograr la productividad científica de los CA Consolidados, con impacto nacional e internacional, a través de su participación con otras redes; así como mejorar la infraestructura académica de sus laboratorios.	2	2	100.00	2.00	2.00

No. MA	Descripción de la Meta Académica	Valores Cualitativos			Valores Trimestre 3	
		Programado	Alcanzado	%	Meta Programada	Meta Alcanzada
14.3.2	Lograr la productividad científica de los CA en consolidación, con impacto nacional e internacional, a través de su participación con otras redes; y mejorar la infraestructura académica de sus laboratorios.	5	0	0.00	0.00	0.00

## Firmas



Dr. Ricardo Villanueva Lomeli  
Rector General



Mirza Liliana Lazareno Sotelo  
Secretario Administrativo



El periodo de captura corresponde del 01 de julio al 30 de septiembre del 2019.


Universidad: Universidad de Guadalajara


Clave de convenio: C/PFCE-2019-14MSU0010Z-22-56

Proyecto: Aseguramiento de la capacidad y competitividad académica, mediante acciones de vinculación con la investigación del Centro Universitario de la Costa.

Clave de Proyecto: P/PFCE-2019-14MSU0010Z-14

Indicador de Calidad	Ajustado Anual				Ajustado Trimestral	Alcanzado Trimestral	Total de Avance		Justificación	
	Valor Inicial	%	Valor Final	%	Número	Número	%	Número		%
<b>Capacidad Académica</b>										
<b>Denominador: Total de Profesores de Tiempo Completo 140</b>										
1.1.2	Porcentaje de PTC con grado máximo de estudios de Especialidad	5	3.57	5	3.57	0	0	0	0	0
1.1.3	Porcentaje de PTC con grado máximo de estudios de Maestría	54	38.6	54	38.6	0	0	0	0	0
1.1.4	Porcentaje de PTC con grado máximo de estudios de Doctorado	81	57.9	81	57.9	0	0	0	0	0
1.1.5	Porcentaje de PTC con grado máximo de estudios de Posgrado en el área disciplinar de su desempeño	109	77.9	109	77.9	0	0	0	0	0
1.1.6	Porcentaje de PTC con grado máximo de estudios de Doctorado en el área disciplinar de su desempeño	74	52.9	74	52.9	0	0	0	0	0
1.1.7	Porcentaje de PTC con Perfil Deseable reconocido por el PRODEP (Tipo superior)	117	83.6	117	83.6	0	0	0	0	0
1.1.8	Porcentaje de PTC con adscripción al SNI o SNC	40	28.6	44	31.4	0	0	0	0	0
1.1.9	Porcentaje de PTC con participación en el programa de tutorías	140	100	140	100	0	0	0	0	0
<b>Denominador: Total de planta académica 536</b>										
1.2.1	Porcentaje de PTC, PMT y PA que recibieron capacitación y/o actualización por al menos 40 horas por año	290	54.1	290	54.1	0	0	0	0	0
<b>Denominador: Total de Cuerpos Académicos 26</b>										
1.3.1	Porcentaje de Cuerpos Académicos Consolidados	4	15.4	4	15.4	0	0	0	4	100+
1.3.2	Porcentaje de Cuerpos Académicos en Consolidación	9	34.6	7	26.9	0	0	0	7	100+
1.3.3	Porcentaje de Cuerpos Académicos en Formación	12	46.2	15	57.7	0	0	0	15	100+
<b>Competitividad Académica</b>										
<b>Denominador: Total de PE evaluables de TSU y Licenciatura 16</b>										
2.2.1	Porcentaje de PE de TSU y Licenciatura que cuentan con el nivel 1 de los CIEES.	1	6.25	1	6.25	0	0	0	1	100+
2.2.2	Porcentaje de PE de TSU y Licenciatura acreditados por organismos reconocidos por el COPAES.	13	81.3	14	87.5	0	0	0	0	0
2.2.3	Porcentaje de PE de TSU y Licenciatura que cuentan con calidad reconocida.	14	87.5	15	93.8	0	0	0	0	0
2.2.4	Porcentaje de PE de TSU y Licenciatura con estándar 1 del IDAP del CENEVAL.	1	6.25	1	6.25	0	0	0	1	100+
2.2.5	Porcentaje de PE de TSU y Licenciatura con estándar 2 del IDAP del CENEVAL.	4	25	4	25	0	0	0	4	100+
<b>Denominador: Total de la matrícula atendida por PE evaluables de TSU y Licenciatura 5752</b>										
2.3.1	Porcentaje de matrícula atendida en PE de TSU y Licenciatura que cuentan con calidad reconocida.	5192	90.3	5250	91.3	0	0	0	0	0
<b>Denominador: Total de PE evaluables de Posgrado 5</b>										
2.4.1	Porcentaje de PE de posgrado que cuentan con calidad reconocida	0	0	5	100	0	0	0	0	0
2.4.3	Porcentaje de PE de posgrado reconocidos por el PNPC	5	100	5	100	0	0	0	0	0
2.4.4	Porcentaje de PE de posgrado que están en el PFC	5	100	5	100	0	0	0	0	0
<b>Denominador: Total de la matrícula atendida por PE evaluables de Posgrado . 121</b>										
2.5.1	Porcentaje de matrícula atendida en PE de posgrado que cuentan con calidad reconocida .	118	97.5	121	100	0	0	0	0	0
<b>Denominador: Total de alumnos de Licenciatura de la cohorte generacional del ciclo A</b>										
2.10.1	Porcentaje de egreso de Licenciatura para el ciclo A.	663	0	350	0	0	0	0	0	0
<b>Denominador: Total de alumnos egresados de Licenciatura de la cohorte generacional del ciclo A</b>										
2.11.1	Porcentaje de titulación de Licenciatura para el ciclo A.	350	0	250	0	0	0	0	0	0
<b>Denominador: Total de alumnos de Licenciatura de la cohorte generacional del ciclo B</b>										
2.12.1	Porcentaje de egreso de Licenciatura para el ciclo B.	913	0	400	0	0	0	0	0	0
<b>Denominador: Total de alumnos egresados de Licenciatura de la cohorte generacional del ciclo B</b>										
2.13.1	Porcentaje de titulación de Licenciatura para el ciclo B.	400	0	310	0	0	0	0	0	0
<b>Denominador: Total de alumnos de Posgrado de la cohorte generacional correspondiente</b>										
2.14.1	Porcentaje de egreso de Posgrado	31	0	17	0	0	0	0	0	0


 Dr. Ricardo Villanueva Lomeli  
 Rector General


 Mirza Liliana Lazareno Sotelo  
 Responsable del proyecto