



**Programa Fortalecimiento de la Calidad Educativa**  
**Formato de apoyo para analizar el Seguimiento Académico de proyectos PFCE 2019**  
**Universidad de Guadalajara**

**PFCE**  
2018-2019

**P/PFCE-2019-14MSU0010Z-18 Programa de Fortalecimiento de la Calidad Educativa CUNORTE 2018-2019**

No. OP	Descripción del Objetivo Particular
18.1	Garantizar la calidad de los PE de la DES, mediante la actualización de los programas de las unidades de aprendizaje, así como el impulso de proyectos de inclusión, equidad educativa y movilidad nacional e internacional.

No. MA	Descripción de la Meta Académica	Valores Cualitativos			Valores Trimestre 3	
		Programado	Alcanzado	%	Meta Programada	Meta Alcanzada
18.1.3	Aumentar el número de las Comunidades de Aprendizaje y Servicios Académicos (CASA Universitaria) para garantizar el acceso a la calidad educativa y enseñanzas pertinentes mediante herramientas tecnológicas dirigido a estudiantes y grupos vulnerables de la comunidad.	1	0	0.00	0.00	0.00

No. OP	Descripción del Objetivo Particular
18.2	Fortalecer la capacidad y competitividad académica mediante la mejora en la habilitación y formación docente; participación en redes de investigación y revistas arbitradas de los PTC para promover el cambio del status de los CA así como la incorporación de programas educativos de pregrado y posgrado reconocidos por organismos acreditadores nacionales e internacionales.

No. MA	Descripción de la Meta Académica	Valores Cualitativos			Valores Trimestre 3	
		Programado	Alcanzado	%	Meta Programada	Meta Alcanzada
	Impulsar el mejoramiento de nivel de consolidación de los CA del Centro Universitario del Norte.	3	0	0.00	3.00	0.00
18.2.1	Justificación					
	Al final del segundo trimestre de 2019, los expedientes de los CA del Centro Universitario del Norte fueron enviados al PRODEP para su evaluación por-termino de vigencia, sin embargo aún no se han entregado los resultados del proceso por lo que, nos encontramos en espera de la resolución.					


No. MA	Descripción de la Meta Académica	Valores Cualitativos			Valores Trimestre 3	
		Programado	Alcanzado	%	Meta Programada	Meta Alcanzada
18.2.2	Incorporar programas de posgrado al PNPC	1	0	0.00	0.00	0.00

No. MA	Descripción de la Meta Académica	Valores Cualitativos			Valores Trimestre 3	
		Programado	Alcanzado	%	Meta Programada	Meta Alcanzada
18.2.3	Incrementar el número de programas educativos de pregrado con reconocimiento de calidad por organismos acreditadores	9	9	100.00	9.00	9.00

No. OP	Descripción del Objetivo Particular
18.3	Garantizar la formación integral de los estudiantes de los PE de la DES, mediante programas y proyectos transversales para lograr un impacto en indicadores de egreso y titulación.

No. MA	Descripción de la Meta Académica	Valores Cualitativos			Valores Trimestre 3	
		Programado	Alcanzado	%	Meta Programada	Meta Alcanzada
18.3.1	Operar programas académicos extracurriculares que impacten la formación integral del estudiante facilitando la conclusión del proceso educativo.	2	0	0.00	0.00	0.00

## Firmas




Dr. Ricardo Villanueva Lomeli  
Rector General




Uriel Nuño Gutiérrez  
Rector

**Universidad:** Universidad de Guadalajara  
**Clave de convenio:** C/PFCE-2019-14MSU00102-22-56  
**Periodo del Informe:** 01 de julio al 30 de septiembre 2019  
**Proyecto:** Programa de Fortalecimiento de la Calidad Educativa CUNORTE 2018-2019  
**Clave de Proyecto:** P/PFCE-2019-14MSU00102-18

Indicador de Calidad		Ajustado Anual				Ajustado Trimestral	Alcanzado Trimestral	Total de Avance		Justificación
		Valor Inicial	%	Valor Final	%	Número	Número	%	Número	
<b>Capacidad Académica</b>										
<b>Denominador: Total de Profesores de Tiempo Completo</b>		91								
1.1.1	Porcentaje de PTC con grado máximo de estudios de Licenciatura	3	3.3	1	1.1	0	0	0	0	0
1.1.3	Porcentaje de PTC con grado máximo de estudios de Maestría	51	56	49	53.9	0	0	0	0	0
1.1.4	Porcentaje de PTC con grado máximo de estudios de Doctorado	36	39.6	41	45.1	0	0	0	0	0
1.1.5	Porcentaje de PTC con grado máximo de estudios de Posgrado en el área disciplinar de su desempeño	51	56	85	93.4	0	0	0	0	0
1.1.6	Porcentaje de PTC con grado máximo de estudios de Doctorado en el área disciplinar de su desempeño	33	36.3	38	41.8	0	0	0	0	0
1.1.7	Porcentaje de PTC con Perfil Deseable reconocido por el PRODEP (Tipo superior)	52	57.1	55	60.4	0	0	0	0	0
1.1.8	Porcentaje de PTC con adscripción al SNI o SNC	16	17.6	17	18.7	0	0	0	0	0
1.1.9	Porcentaje de PTC con participación en el programa de tutorías	90	98.9	91	100	0	0	0	0	0
<b>Denominador: Total de planta académica</b>		460								
1.2.1	Porcentaje de PTC, PMT y PA que recibieron capacitación y/o actualización por al menos 40 horas por año	410	89.1	420	91.3	0	0	0	0	0
<b>Denominador: Total de Cuerpos Académicos</b>		18								
1.3.2	Porcentaje de Cuerpos Académicos en Consolidación	6	33.3	6	33.3	0	0	0	6	100+
1.3.3	Porcentaje de Cuerpos Académicos en Formación	12	66.7	12	66.7	0	0	0	12	100+
<b>Competitividad Académica</b>										
<b>Denominador: Total de PE evaluables de TSU y Licenciatura</b>		11								
2.2.1	Porcentaje de PE de TSU y Licenciatura que cuentan con el nivel 1 de los CIEES.	4	36.4	4	36.4	4	4	100	4	100+
2.2.2	Porcentaje de PE de TSU y Licenciatura acreditados por organismos reconocidos por el COPAES.	5	45.5	5	45.5	5	5	100	5	100+
2.2.3	Porcentaje de PE de TSU y Licenciatura que cuentan con calidad reconocida.	9	81.8	9	81.8	9	9	100	9	100+
2.2.5	Porcentaje de PE de TSU y Licenciatura con estándar 2 del IDAP del CENEVAL.	2	18.2	2	18.2	0	0	0	0	0
<b>Denominador: Total de la matrícula atendida por PE evaluables de TSU y Licenciatura</b>		4600								
2.3.1	Porcentaje de matrícula atendida en PE de TSU y Licenciatura que cuentan con calidad reconocida.	3853	83.8	4350	94.6	0	0	0	0	0
<b>Denominador: Total de PE evaluables de Posgrado</b>		4								
2.4.1	Porcentaje de PE de posgrado que cuentan con calidad reconocida	0	0	1	25	0	0	0	0	0
2.4.3	Porcentaje de PE de posgrado reconocidos por el PNP	0	0	1	25	0	0	0	0	0
2.4.5	Porcentaje de PE de posgrado que están en el PNP	0	0	1	25	0	0	0	0	0
<b>Denominador: Total de la matrícula atendida por PE evaluables de Posgrado</b>		200								
2.5.1	Porcentaje de matrícula atendida en PE de posgrado que cuentan con calidad reconocida	0	0	12	6	0	0	0	0	0
<b>Denominador: Total de alumnos de Licenciatura de la cohorte generacional del ciclo A</b>		492								
2.10.1	Porcentaje de egreso de Licenciatura para el ciclo A.	0	0	272	0	0	0	0	0	0
<b>Denominador: Total de alumnos egresados de Licenciatura de la cohorte generacional del ciclo A</b>		272								
2.11.1	Porcentaje de titulación de Licenciatura para el ciclo A.	0	0	122	0	0	0	0	0	0
<b>Denominador: Total de alumnos de Licenciatura de la cohorte generacional del ciclo B</b>		245								
2.12.1	Porcentaje de egreso de Licenciatura para el ciclo B.	0	0	102	0	0	0	0	0	0
<b>Denominador: Total de alumnos egresados de Licenciatura de la cohorte generacional del ciclo B</b>		102								
2.13.1	Porcentaje de titulación de Licenciatura para el ciclo B.	0	0	51	0	0	0	0	0	0
<b>Denominador: Total de alumnos de Posgrado de la cohorte generacional correspondiente</b>		97								
2.14.1	Porcentaje de egreso de Posgrado	0	0	55	0	0	0	0	0	0



Dr. Ricardo Villanueva Lomeli  
Rector General



Uriel Nupo Gutiérrez  
Responsable del proyecto