


P/PROFEXCE-2020-14MSU0010Z-11 - Calidad en la educación e investigación del Centro Universitario de la Costa

Descripción del Objetivo Particular						
OP 1	Incrementar el numero de laboratorios equipados de los PE de la DES					
Descripción de la Meta Académica		Valores Cualitativos			Valores Trimestre 3	
		Programado	Alcanzado	%	Meta Programada	Meta Alcanzada
MA 1.1	Laboratorios equipados para alumnos de los PE de las licenciaturas en Ingeniería en Videojuegos, Multimedia e Ingeniería Civil.	3	0	0%	0	
Justificación						
Descripción de la Meta Académica		Valores Cualitativos			Valores Trimestre 3	
		Programado	Alcanzado	%	Meta Programada	Meta Alcanzada
MA 1.2	Laboratorios de la División de Ciencias Biológicas y de la salud y División de Estudios Sociales y Económicos equipados.	2	0	0%	0	
Justificación						
Descripción del Objetivo Particular						
OP 2	Aumentar la participación de alumnos y profesores de Pregrado en eventos Académicos nacionales e internacionales.					
Descripción de la Meta Académica		Valores Cualitativos			Valores Trimestre 3	
		Programado	Alcanzado	%	Meta Programada	Meta Alcanzada
MA 2.1	Incrementar la participación de alumnos de pregrado en actividades académicas de formación integral.	3	0	0%	0	
Justificación						


Descripción de la Meta Académica		Valores Cualitativos			Valores Trimestre 3	
		Programado	Alcanzado	%	Meta Programada	Meta Alcanzada
MA 2.2	Aumentar la participación de Profesores de pregrado con capacitación especializada en entornos virtuales.	10	0	0%	0	
Justificación						
Descripción del Objetivo Particular						
OP 3	Elevar los niveles de Consolidación de los CA de la DES.					
Descripción de la Meta Académica		Valores Cualitativos			Valores Trimestre 3	
		Programado	Alcanzado	%	Meta Programada	Meta Alcanzada
MA 3.1	Aumentar la productividad científica de los Cuerpos Académicos Consolidados para mantener su nivel.	1	0	0%	0	
Justificación						
Descripción de la Meta Académica		Valores Cualitativos			Valores Trimestre 3	
		Programado	Alcanzado	%	Meta Programada	Meta Alcanzada
MA 3.2	Mejorar la productividad científica de los Cuerpos Académicos en Consolidación para lograr que suban de nivel.	1	0	0%	0	
Justificación						
Descripción del Objetivo Particular						
OP 4	Aumentar la productividad científica de los PE de posgrado de la DES					
Descripción de la Meta Académica		Valores Cualitativos			Valores Trimestre 3	
		Programado	Alcanzado	%	Meta Programada	Meta Alcanzada
MA 4.1	Incrementar la participación de alumnos de posgrado en vinculación con la investigación, asesorados por sus profesores.	1	0	0%	0	
Justificación						
Descripción de la Meta Académica		Valores Cualitativos			Valores Trimestre 3	
		Programado	Alcanzado	%	Meta Programada	Meta Alcanzada

MA 4.2	Generar productos de investigación que permitan difundir el conocimiento de los académicos de los Posgrados.	2	0	0%	0	
Justificación						

Firmas



Dr. Ricardo Villanueva Lomeli
Rector General




José Luis Cornejo Ortega
Secretario Académico

El periodo de captura corresponde del
 01 de julio al 30 de septiembre del 2020.

Universidad	Universidad de Guadalajara
Proyecto	Calidad en la educación e investigación del Centro Universitario de la Costa
Cve. del Proyecto	P/PROFEXCE-2020-14MSU00102-11


Indicadores de Calidad		Programado	Trimestre Alcanzado	%	Programado	Annual Alcanzado	%	Justificación
Capacidad Académica								
Denominador: Total de Profesores de Tiempo Completo							Valor final: 144	
IC 1.1.1	Número de PTC con grado máximo de estudios de Licenciatura	5	5	100%	5	5	100%	
IC 1.1.2	Número de PTC con grado máximo de estudios de Especialidad	5	5	100%	5	5	100%	
IC 1.1.3	Número de PTC con grado máximo de estudios de Maestría	50	50	100%	51	50	98%	
IC 1.1.4	Número de PTC con grado máximo de estudios de Doctorado	83	83	100%	83	83	100%	
IC 1.1.5	Número de PTC con grado máximo de estudios de Posgrado en el área disciplinar de su desempeño	124	124	100%	124	124	100%	
IC 1.1.6	Número de PTC con grado máximo de estudios de Doctorado en el área disciplinar de su desempeño	72	72	100%	72	72	100%	
IC 1.1.7	Número de PTC con Perfil Deseable reconocido por el PRODEP (Tipo superior)	117	117	100%	121	117	97%	
IC 1.1.8	Número de PTC con adscripción al SNI o SNC	45	45	100%	49	45	92%	
IC 1.1.9	Número de PTC con participación en el programa de tutorías	143	143	100%	144	143	99%	
Denominador: Total de planta académica							Valor final: 532	
IC 1.2.1	Número de PTC, PMT y PA que recibieron capacitación y/o actualización por al menos 40 horas por año	290	290	100%	310	290	94%	
Denominador: Total de Cuerpos Académicos							Valor final: 27	
IC 1.3.1	Número de Cuerpos Académicos Consolidados	4	4	100%	4	4	100%	
IC 1.3.2	Número de Cuerpos Académicos en Consolidación	8	8	100%	8	8	100%	
IC 1.3.3	Número de Cuerpos Académicos en Formación	15	15	100%	15	15	100%	
Competitividad Académica								
Denominador: Total de PE evaluables de TSU y Licenciatura							Valor final: 17	
IC 2.2.1	Número de PE de TSU y Licenciatura que cuentan con el nivel 1 de los CIEES.	1	1	100%	1	1	100%	
IC 2.2.2	Número de PE de TSU y Licenciatura acreditados por organismos reconocidos por el COPAES.	13	13	100%	13	13	100%	
IC 2.2.3	Número de PE de TSU y Licenciatura que cuentan con calidad reconocida.	14	14	100%	14	14	100%	
IC 2.2.4	Número de PE de TSU y Licenciatura con estándar 1 del IDAP del CENEVAL	2	2	100%	2	2	100%	
IC 2.2.5	Número de PE de TSU y Licenciatura con estándar 2 del IDAP del CENEVAL	4	4	100%	4	4	100%	
Denominador: Total de la matrícula atendida por PE evaluables de TSU y Licenciatura							Valor final: 5930	
IC 2.3.1	Número de matrícula atendida en PE de TSU y Licenciatura que cuentan con calidad reconocida.	5250	5315	+100%	5365	5315	99%	A la fecha, la meta comprometida fue superada debido al incremento de matrícula total que favoreció a los PE de calidad.
Denominador: Total de PE evaluables de Posgrado							Valor final: 7	
IC 2.4.1	Número de PE de posgrado que cuentan con calidad reconocida	5	5	100%	6	5	83%	
IC 2.4.2	Número de PE de posgrado reconocidos por el PNPC	5	5	100%	6	5	83%	
IC 2.4.3	Número de PE de posgrado que están en el PFC	5	5	100%	6	5	83%	
Denominador: Total de la matrícula atendida por PE evaluables de Posgrado							Valor final: 135	
IC 2.5.1	Número de matrícula atendida en PE de posgrado que cuentan con calidad reconocida	121	121	100%	122	121	99%	
Denominador: Total de alumnos de Licenciatura de la cohorte generacional del ciclo A							Valor final: 987	
IC 2.6.1	Número de egreso de Licenciatura para el ciclo A.	0	0	0%	350	0	0%	
Denominador: Total de alumnos de Licenciatura de la cohorte generacional del ciclo A							Valor final: 987	
IC 2.7.1	Número de titulación de Licenciatura para el ciclo A.	0	0	0%	260	0	0%	
Denominador: Total de alumnos de Licenciatura de la cohorte generacional del ciclo B							Valor final: 955	
IC 2.8.1	Número de egreso de Licenciatura para el ciclo B.	0	0	0%	415	0	0%	
Denominador: Total de alumnos de Licenciatura de la cohorte generacional del ciclo B							Valor final: 955	
IC 2.9.1	Número de titulación de Licenciatura para el ciclo B.	0	0	0%	90	0	0%	
Denominador: Total de alumnos de Posgrado de la cohorte generacional correspondiente							Valor final: 61	
IC 2.10.1	Número de egreso de Posgrado	0	0	0%	23	0	0%	

Firma:



Dr. Ricardo Villanueva Lomeli
Rector General

Firma:



José Luis Cornejo Ortega
Secretario Académico