




UNIVERSIDAD DE GUADALAJARA

Red Universitaria e Institución Benemérita de Jalisco



PRESUPUESTO DE  
INGRESOS Y EGRESOS  
AMPLIADO

2016



Mtro. Itzcóatl Tonatiuh Bravo Padilla  
Rector General

Dr. Miguel Ángel Navarro Navarro  
Vicerrector Ejecutivo

Mtro. José Alfredo Peña Ramos  
Secretario General

### **Integrantes de la Comisión Permanente de Hacienda del H. Consejo General Universitario**

Mtro. José Alberto Castellanos Gutiérrez  
Rector del CUCEA

Mtro. Edgar Enrique Velázquez González  
Representante del STAUDEG

C. José Alberto Galarza Villaseñor  
Representante del alumnado

### **Dependencias de apoyo técnico**

Mtra. Ma. Asunción Torres Mercado  
Contralora General

Mtro. Gustavo Alfonso Cárdenas Cutiño  
Director de Finanzas

Mtra. Sonia Briseño Montes de Oca  
Coordinadora General de Recursos Humanos

Mtra. Carmen Enedina Rodríguez Armenta  
Coordinadora General Administrativa

Mtra. Nadia Paola Mireles Torres  
Secretario Técnico de la Rectoría General

Mtra. Carmen A. González Elizondo  
Secretario de la Vicerrectoría Ejecutiva

Mtro. Eduardo Gerardo Rosas González  
Jefe de la Unidad de Presupuesto

### **Participación en la elaboración del Presupuesto de Ingresos y Egresos Ampliado 2016 de la Universidad de Guadalajara**

#### **Contraloría General**

Mtro. Erick Carrizales Moyrón  
Mtro. Ernesto A. Hernández Águila

#### **Vicerrectoría Ejecutiva**

Mtra. Claudia Alejandra López de la Madrid  
Dr. Armando Aguilar Ávalos  
Lic. Isabel Navarrete Esparza  
LAFS. Emmanuel Martínez Ramírez  
Lic. Carlos Hernández González  
Lic. Luz María Jiménez García  
Lic. Grecia Deneb Estrada Mondragón

#### **Secretaría General**

Mtra. Lourdes Elizabeth Parga Jiménez  
Mtro. Jesús Alberto Jiménez Herrera

#### **Coordinación General de Recursos Humanos**

Mtro. Osvaldo Flores López

#### **Dirección de Finanzas**

Mtra. Emilia Angélica Cabrales Lozano  
Mtra. Celina Díaz Michel  
L.C.P. Ma. Celina Torres Medina  
Mtro. Gustavo Saldívar Legazpi  
Mtro. Eduardo Saldierna Morfín

#### **Coordinación General Administrativa**

Lic. Ana Elizabeth Flores Lara

#### **Unidad de Presupuesto**

Lic. Ángel Landázuri Gómez  
Mtro. Juan Ignacio Abundis Celis  
Mtra. Lourdes Verónica Esparza Palacios  
C. Gabriela del Rocío Ornelas Vázquez

#### **Coordinación General Académica**

Dra. Sonia Reynaga Obregón  
Lic. Rosa Elía Espinoza González  
Dra. Patricia Rosas Chávez  
Dra. Wendy Díaz Pérez

#### **Coordinación General de Planeación y Desarrollo Institucional**

Mtro. Rubén García Sánchez  
Mtro. Omar Karim Hernández Romo  
Lic. Diego Cedillo Morales

#### **Diseño gráfico**

LDI. Mayola Haro del Toro  
Lic. Carlos R. Ramírez Anaya

Presentación	5
<b>1.- Dictamen</b>	<b>7</b>
<b>2.- Apartado de Ingresos</b>	<b>20</b>
No. 1 Origen de Recursos Disponibles	21
No. 2 Ingresos Autogenerados	23
<b>3.- Apartado de Egresos</b>	<b>25</b>
No. 3 Origen y Aplicación de Recursos Disponibles	26
No. 4 Servicios Personales y Gasto de Operación	31
No. 5 Servicios Personales	37
No. 6 Compromisos Institucionales	40
No. 7 Fondos Institucionales Participables	39
No. 8 Programas Institucionales	42
No. 9 Fondos Externos Determinados	43
<b>4.- Tablas Según Clasificación Emitida por el CONAC</b>	<b>47</b>
Clasificación Fuente de Financiamiento	48
Clasificación por Rubros de Ingreso	49
Clasificación Administrativa	50
<b>5.- Anexos</b>	<b>51</b>
No. 1 Programa de Rehabilitación y Mantenimiento de la Red Universitaria	52
No. 2 Complemento PROFOCIE	53
No. 3 Examen de Admisión	54
No. 4 Fideicomisos Institucionales	55
No. 5 Estimación de Ingresos y Egresos de la Coordinación del Corporativo de Empresas Universitarias	56
No. 6 Estimado de Ingresos Autogenerados por Servicios Escolares o Aranceles	57
No. 7 Estimado de Ingresos Propios y Otras Fuentes de Financiamiento	58
No. 8 Tabulador de Sueldos y Salarios	59
No. 9 Consumo de Energía Eléctrica 2016	64

El Presupuesto de Ingresos y Egresos 2016 ampliado de la Universidad de Guadalajara concentra los rubros que fueron autorizados en el presupuesto inicial, aprobado en diciembre de 2015, más las partidas adicionales que la institución recibe en el transcurso del ejercicio 2016, tales como los incrementos al subsidio federal y estatal, los fondos externos determinados y los recursos autogenerados.

El presupuesto ampliado permite fortalecer las funciones sustantivas de la institución. Es producto de un ejercicio colectivo de gestión institucional y de planeación en varios ámbitos, desde las gestiones que se realizan con el gobierno federal y estatal para la determinación del incremento al subsidio ordinario, como la planeación e integración de proyectos institucionales para concursar en programas y fondos que tienen lineamientos establecidos por la Secretaría de Educación Pública (SEP), la Secretaría de Hacienda y Crédito Público (SHCP), el Consejo Nacional de Ciencia y Tecnología (CONACYT), y la Secretaría de Cultura federal (SC), entre otras instancias.

El PIE 2016 ampliado se subdivide en los apartados de **Servicios Personales, Gasto Programable o Gasto de Operación y Recursos Autogenerados**. Además, contempla los apartados de **Compromisos Institucionales**, que incluye recursos para solventar las necesidades básicas para la operación de la Universidad; los **Fondos Institucionales Participables**, que se distribuyen entre todas las instancias de la Red Universitaria para el apoyo de áreas estratégicas; y el apartado de **Programas Institucionales**, que se refieren directamente a los instrumentos que la Red instrumenta para promover la cobertura, la calidad y su desarrollo académico. En el presupuesto también se prioriza la **inversión en infraestructura** para incrementar la matrícula y la cobertura educativa y, con ello, contribuir al logro de las metas establecidas tanto en el Plan Nacional de Desarrollo como en su contraparte estatal.

En este Presupuesto Ampliado 2016 se apoyará el desarrollo académico de la institución mediante los Fondos Institucionales Participables (FIPs) y programas estratégicos para la Red Universitaria por un monto de 51 millones. Este año, los FIPs garantizan fortalecer la investigación y el posgrado en la Red Universitaria proporcionando financiamiento para el mantenimiento y consolidación de los Laboratorios de Investigación, así como para impulsar el posgrado y la investigación de calidad; asimismo se apoya al pregrado mediante los Programas para el Desarrollo de Habilidades Cognitivas y se apoya la adquisición de material bibliográfico y equipamiento de bibliotecas de la Red Universitaria. Continuando con la política de fortalecimiento de la internacionalización de la institución, se prevén recursos para la realización de estancias académicas de movilidad de nuestros estudiantes y académicos.

Este año se incorpora también un nuevo FIP para impulsar la consolidación del modelo departamental mediante el trabajo académico de carácter colegiado y articulado a nivel de Red, con el objetivo de que los académicos adscritos al departamento y sus unidades académicas participen en el rediseño y actualización de sus planes y programas de estudio para incorporar los avances del conocimiento y las tecnologías, las tendencias educativas, así como los requerimientos del mundo laboral.

Mediante los Fondos Institucionales Participables se garantiza la dinámica de incremento de los indicadores de calidad de nuestra institución, tales como los profesores adscritos al Sistema Nacional de Investigadores (SNI), los indicadores de Cuerpos Académicos Consolidados, los programas incorporados en el Programa Nacional de Posgrados de Calidad (PNPC) del CONACYT, la cantidad de nuestros profesores con perfil deseable PRODEP y los programas educativos de licenciatura de calidad, acreditados y/o evaluados en nivel I de los CIEES, entre otros.

La inversión destinada a infraestructura y equipamiento será de más de 500 millones de pesos, destinando una inversión de 185 millones en el nivel medio superior y de 355 millones de pesos en el nivel superior. Cabe señalar que 82 millones de pesos provienen del Fondo de Aportaciones Múltiples, los cuales no son ejercidos directamente por la Institución. Esta inversión permitirá abatir el rezago y ampliar el incremento en la matrícula de la Universidad de Guadalajara, de tal modo que se estima un crecimiento de alrededor de nueve mil estudiantes para toda la Red en 2016, de los cuales casi siete mil serían de bachillerato y 2 mil de licenciatura y posgrado. Se destinará además para la extensión de la cultura un monto de 225 millones. Por otra parte, se atienden las necesidades básicas de la operación institucional y los servicios de apoyo, y se prevé la cobertura de plazas para el fortalecimiento de las funciones operativas y administrativas de toda la Red Universitaria; mientras que en el ámbito de los servicios personales, se destinarán 62 millones para programas de estímulos académicos y reconocimiento a la plantilla docente.

Como cada año, agradezco el trabajo desarrollado por todas las entidades participantes en la integración de este presupuesto, al Consejo de Rectores, la Comisión de Hacienda del Consejo General Universitario y los centros universitarios, sistemas y las dependencias de la Administración General.

Finalmente deseo expresar la certeza de que las prioridades y compromisos que atiende el presupuesto ampliado 2016, en conjunto con la responsabilidad y participación de la comunidad universitaria, nos permitirán lograr las metas establecidas en los seis ejes estratégicos del Plan de Desarrollo Institucional 2030.

***Mtro. Itzcóatl Tonatiuh Bravo Padilla***  
***Rector General***



DICTAMEN



H. CONSEJO GENERAL UNIVERSITARIO  
P R E S E N T E

A esta Comisión de Hacienda, ha sido turnado por el C. Rector General el dictamen de **Ampliación del Presupuesto de Ingresos y Egresos de la Universidad de Guadalajara** para el ejercicio 2016, y:

R e s u l t a n d o:

- 1) Que en sesión extraordinaria del 16 de diciembre de 2015, el H. Consejo General Universitario aprobó el dictamen II/2015/787, en el que esta Comisión de Hacienda le propuso el **Presupuesto de Ingresos y Egresos 2016 de la Universidad de Guadalajara**, por la cantidad de **\$12,143'971,098.00** (DOCE MIL CIENTO CUARENTA Y TRES MILLONES NOVECIENTOS SETENTA Y UN MIL NOVENTA Y OCHO PESOS 00/100 M.N.), de los cuales, **\$10,153'235,981.00** (DIEZ MIL CIENTO CINCUENTA Y TRES MILLONES DOSCIENTOS TREINTA Y CINCO MIL NOVECIENTOS OCHENTA Y UN PESOS 00/100 M.N.), corresponden al subsidio ordinario, incluido **\$1'590,623** (UN MILLÓN QUINIENTOS NOVENTA MIL SEISCIENTOS VEINTITRES PESOS 00/100 M.N.), para el Departamento de Madera, Celulosa y Papel; **\$144'996,895.00** (CIENTO CUARENTA Y CUATRO MILLONES NOVECIENTOS NOVENTA Y SEIS MIL OCHOCIENTOS NOVENTA Y CINCO PESOS 00/100 M.N.), a fondos externos determinados y la diferencia, a recursos autogenerados.

En el resolutivo tercero del dictamen se establece que los recursos adicionales que obtenga la Universidad de Guadalajara como extraordinarios regularizables y no regularizables, no considerados en el Presupuesto de Ingresos y Egresos 2016 de la Universidad de Guadalajara, deberán ser puestos a consideración del pleno del H. Consejo General Universitario y podrán ser ejercidos de acuerdo con los planes, programas y proyectos prioritarios de las entidades de la Red, a propuesta del C. Rector General, escuchando la opinión del Consejo de Rectores, previo dictamen de la Comisión Permanente de Hacienda, de conformidad con la fracción II del artículo 48 de la Ley Orgánica de la Universidad.





- 2) Que derivado del **Convenio de Apoyo Financiero**, número **RG/ACC/371/2015**, de fecha 27 de octubre de 2015, el Gobierno Federal aportó **\$16´862,882.00** (DIECISEIS MILLONES OCHOCIENTOS SESENTA Y DOS MIL OCHOCIENTOS OCHENTA Y DOS PESOS 00/100 M.N.) correspondientes al subsidio ordinario regularizable.
- 3) Que conforme a lo señalado en el **Convenio Marco de Colaboración para el Apoyo Financiero, de fecha 13 de enero de 2016**, así como el Anexo de Ejecución, de fecha 15 de enero de 2016, ambos suscritos por los Gobiernos Federal, Estatal y la Universidad de Guadalajara, se asignan a la Institución la cantidad de **\$10,203´508,240.00** (DIEZ MIL DOSCIENTOS TRES MILLONES QUINIENTOS OCHO MIL DOSCIENTOS CUARENTA PESOS 00/100 M.N.), como subsidio ordinario, durante el ejercicio fiscal 2016, de los cuales, la SEP aportará el **51.90%** que corresponde a **\$5,295´718,468.00** (CINCO MIL DOSCIENTOS NOVENTA Y CINCO MILLONES SETECIENTOS DIECIOCHO MIL CUATROCIENTOS SESENTA Y OCHO PESOS 00/100 M.N.) y el Ejecutivo Estatal aportará el **48.10%** restante, que importa la cantidad de **\$4,907´789,772.00** (CUATRO MIL NOVECIENTOS SIETE MILLONES SETECIENTOS OCHENTA Y NUEVE MIL SETECIENTOS SETENTA Y DOS PESOS 00/100 M.N.) respectivamente.
- 4) Que como resultado de las gestiones institucionales realizadas, el Gobierno del Estado publicó en el Periódico Oficial del Estado de Jalisco con fecha del 9 de octubre de 2015 el **Decreto Núm. 25528/LX/15**, las siguientes asignaciones presupuestales a la Universidad de Guadalajara a través de crédito bancario:
  - a) Continuación de la construcción del Conjunto de Artes Escénicas del Centro Cultural Universitario por **\$135´000,000.00** (CIENTO TREINTA Y CINCO MILLONES DE PESOS 00/100 M.N.), y
  - b) Continuación de la construcción del Centro Universitario de Tonalá por **\$40´000,000.00** (CUARENTA MILLONES DE PESOS 00/100 M.N.).



- 5) Que de conformidad a lo aprobado en el **Presupuesto de Egresos del Estado de Jalisco**, publicado en el **Periódico Oficial del Estado de Jalisco** con fecha del 19 de diciembre de 2015, se desprenden las siguientes asignaciones presupuestales a la Universidad de Guadalajara:
- a) Centro Cultural Universitario por **\$90´000,000.00** (NOVENTA MILLONES DE PESOS 00/100 M.N.);
  - b) Equipamiento del Banco de Células de Cordón Umbilical (CUCS) del Instituto de Investigación en Cáncer en la Infancia y Adolescencia por **\$20´000,000.00** (VEINTE MILLONES DE PESOS 00/100 M.N.);
  - c) Aportación para CUTONALÁ por **\$30´000,000.00** (TREINTA MILLONES DE PESOS 00/100 M.N.);
  - d) Aportación para CUCSH por **\$40´000,000.00** (CUARENTA MILLONES DE PESOS 00/100 M.N.), y
  - e) Premio de Literaturas Indígenas de América por **\$60,000.00** (SESENTA MIL PESOS 00/100 M.N.).
- 6) Que en enero de 2016, el Gobierno Estatal aportó **recursos extraordinarios no regularizables** por **\$93´643,783.00** (NOVENTA Y TRES MILLONES SEISCIENTOS CUARENTA Y TRES MIL SETECIENTOS OCHENTA Y TRES PESOS 00/100 M.N.).
- 7) Que además de lo anterior el Rector General, informa a este Consejo del resultado de las gestiones y concursos para la asignación de recursos extraordinarios a la institución:
- a) Que mediante convenio de apoyo financiero de fecha 22 de abril de 2016, la Subsecretaría de Educación Superior del Gobierno Federal informó a la Universidad de Guadalajara, que en el marco del **Programa de Apoyo al Desarrollo de la Educación Superior (PADES)** ha sido aprobada la cantidad de **\$2´145,200.00** (DOS MILLONES CIENTO CUARENTA Y CINCO MIL DOSCIENTOS PESOS 00/100 M.N.);
  - b) Que la Subsecretaría de Educación Media Superior del Gobierno Federal publicó los resultados para el **Fondo Concursable de Inversión en Infraestructura para Educación Media Superior 2016 (FCIEMS)**, en los cuales, para la Universidad de Guadalajara, ha sido aprobado el monto de **\$108´833,299.00** (CIENTO OCHO MILLONES OCHOCIENTOS TREINTA Y TRES MIL DOSCIENTOS NOVENTA Y NUEVE PESOS 00/100 M.N.);



- c) Que mediante oficio 219/16-1409, de fecha 27 de junio de 2016, la Subsecretaría de Educación Superior del Gobierno Federal, informó a la Universidad de Guadalajara de la reducción a la asignación para el **Programa Presupuestario Expansión de la Educación Media Superior y Superior**, por lo que el monto asignado será por la cantidad de **\$34´454,213.00** (TREINTA Y CUATRO MILLONES CUATROCIENTOS CINCUENTA Y CUATRO MIL DOSCIENTOS TRECE PESOS 00/100 M.N.);
- d) Que la Subsecretaría de Educación Superior del Gobierno Federal informó a la Universidad de Guadalajara mediante oficio 219/16-0853, de fecha 4 de mayo de 2016, la reducción presupuestal para el **Fondo de Aportaciones Múltiples 2016 (FAM)**, para quedar de la siguiente manera:
- i) Fondo de Aportaciones Múltiples – Superior por **\$69´087,786.36** (SESENTA Y NUEVE MILLONES OCHENTA Y SIETE MIL SETECIENTOS OCHENTA Y SEIS PESOS 36/100 M.N.), y
  - ii) Fondo de Aportaciones Múltiples - Media Superior por **\$13´399,832.93** (TRECE MILLONES TRESCIENTOS NOVENTA Y NUEVE MIL OCHOCIENTOS TREINTA Y DOS PESOS 93/100 M.N.).
- e) Que el **Convenio de Apoyo Financiero para el Programa de Carrera Docente**, de fecha 14 de junio de 2016, celebrado entre la Universidad de Guadalajara y la Secretaría de Educación Pública del Gobierno Federal, estipula que se asignará a la Universidad de Guadalajara la cantidad de **\$23´800,713.00** (VEINTITRES MILLONES OCHOCIENTOS MIL SETECIENTOS TRECE PESOS 00/100 M.N.);
- f) Que mediante oficio 882, de fecha 9 de mayo de 2016, la Subsecretaría de Educación Media Superior del Gobierno Federal, informó a la Universidad de Guadalajara la asignación de recursos por **\$5´840,985.00** (CINCO MILLONES OCHOCIENTOS CUARENTA MIL NOVECIENTOS OCHENTA Y CINCO PESOS 00/100 M.N.), para el **Fondo para Fortalecer la Autonomía de Gestión en Planteles de Educación Media Superior (PAAGES)**;
- g) Que mediante Convenio de Colaboración, de fecha de mayo de 2016, celebrado entre la Secretaría de Educación Pública del Gobierno Federal y la Universidad de Guadalajara para llevar a cabo las acciones de **Formación Continua para el Personal Docente en Activo de las Instituciones Públicas de Educación Media Superior (IPEMS)**, se estipula que se aportará a la Universidad de Guadalajara la cantidad de **\$14´025,000.00** (CATORCE MILLONES



VEINTICINCO MIL PESOS 00/100 M.N.), para llevar a cabo los cursos: Competencias Docentes en la Educación Media Superior;

- h) Que el Convenio de Apoyo Financiero para el **Fondo de Apoyo para el Saneamiento Financiero y para la Atención a Problemas Estructurales de las UPE 2016 en su Modalidad "B": Reconocimiento de Plantilla**, de fecha 1 de julio de 2016, celebrado entre la Universidad de Guadalajara y la Secretaría de Educación Pública del Gobierno Federal, estipula que se asignará a la Universidad de Guadalajara la cantidad de **\$38´910,472.00** (TREINTA Y OCHO MILLONES NOVECIENTOS DIEZ MIL CUATROCIENTOS SETENTA Y DOS PESOS 00/100 M.N.), de los cuales la SEP aportará la cantidad de **\$20´160,047.00** (VEINTE MILLONES CIENTO SESENTA MIL CUARENTA Y SIETE PESOS 00/100 M.N.), y el Gobierno del Estado de Jalisco aportará la cantidad **\$18´750,425.00** (DIECIOCHO MILLONES SETECIENTOS CINCUENTA MIL CUATROCIENTOS VEITICINCO PESOS 00/100 M.N.);
- i) Que el Gobierno Federal proporcionará apoyo financiero con **recursos públicos federales extraordinarios no regularizables** a la Universidad de Guadalajara para el **Programa de Planeación Integral de la Educación Superior (PIDES)**, para llevar acabo el desarrollo de acciones para la operación y prestación de los servicios educativos a su cargo por la cantidad de **\$1´400,000.00** (UN MILLON CUATROCIENTOS MIL PESOS 00/100 M.N.), y
- j) Que el Convenio de Apoyo Financiero para el **Programa de Inclusión para estudiantes con discapacidad de la Universidad de Guadalajara**, de fecha 29 de agosto de 2016, celebrado entre la Universidad de Guadalajara y la Secretaría de Educación Pública del Gobierno Federal, estipula que se asignará a la Universidad de Guadalajara la cantidad de **\$2´919,446.00** (DOS MILLONES NOVECIENTOS DIECINUEVE MIL CUATROCIENTOS CUARENTA Y SEIS PESOS 00/100 M.N.).

En razón de los resultados antes expuestos, y

Considerando:



- I. Que es facultad del H. Consejo General Universitario, aprobar el Plan de Desarrollo Institucional, el Presupuesto Anual de Ingresos y Egresos, así como las normas generales de evaluación de la Universidad, de conformidad con la fracción II del artículo 31 de la Ley Orgánica.
- II. Que es facultad del Rector General someter anualmente a la aprobación del H. Consejo General Universitario, el Presupuesto de Ingresos y Egresos de la Universidad y autorizar el ejercicio de las partidas correspondientes, de acuerdo con la fracción VII del artículo 35 de la Ley Orgánica.
- III. Que es facultad de la Comisión Permanente de Hacienda, proponer al Consejo General Universitario el Presupuesto de Ingresos y Egresos de la Universidad, así como las normas generales de evaluación, conforme a lo dispuesto en la fracción I del artículo 86 del Estatuto General.
- IV. Que es facultad del Rector General autorizar el ejercicio presupuestal de Ingresos y Egresos de la institución, de acuerdo a la fracción XI del artículo 95 del Estatuto General.
- V. Que es facultad de la Vicerrectoría Ejecutiva auxiliar a la Rectoría General en la formulación, ejercicio y control del Presupuesto de Ingresos y Egresos, según la fracción VIII del artículo 97 del Estatuto General.
- VI. Que de acuerdo al artículo 190 del Estatuto General son ingresos extraordinarios los no incluidos como ingresos ordinarios en el presupuesto universitario.
- VII. Que la planeación y ejercicio del gasto deberá ser congruente con los programas y prioridades institucionales y coadyuvará al fortalecimiento de las funciones sustantivas de la Universidad de Guadalajara y en consecuencia las erogaciones deberán de estar plenamente justificadas y sujetas al dictamen aprobatorio de las autoridades competentes, según lo establece el artículo 192 del Estatuto General.



Por lo antes expuesto y fundado se establecen los siguientes:

**Resolutivos:**

**PRIMERO.** Se amplía el Presupuesto de Ingresos y Egresos 2016 de la Universidad de Guadalajara por un monto de **\$68´725,764.00** (SESENTA Y OCHO MILLONES SETECIENTOS VEINTICINCO MIL SETECIENTOS SESENTA Y CUATRO PESOS 00/100 M.N.), que corresponden a recursos ordinarios regularizables autorizados a la institución con posterioridad a la aprobación del Presupuesto de Ingresos y Egresos 2016 de la Universidad de Guadalajara (16 de diciembre de 2015), así como **\$93´643,783.00** (NOVENTA Y TRES MILLONES SEISCIENTOS CUARENTA Y TRES MIL SETECIENTOS OCHENTA Y TRES PESOS 00/100 M.N.) de aportación extraordinaria no regularizable de fecha enero de 2016.

**SEGUNDO.** Con lo anterior, el subsidio ordinario regularizable contenido en el dictamen de **Ampliación del Presupuesto de Ingresos y Egresos de la Universidad de Guadalajara** para el ejercicio 2016 asciende a la cantidad de **\$10,220´371,122.00** (DIEZ MIL DOSCIENTOS VEINTE MILLONES TRESCIENTOS SETENTA Y UN MIL CIENTO VEINTIDOS PESOS 00/100 M.N.), así como **\$1´590,623.00** (UN MILLÓN QUINIENTOS NOVENTA MIL SEISCIENTOS VEINTITRES PESOS 00/100 M.N.), que corresponden al Instituto de Madera, Celulosa y Papel.

**TERCERO.** Se informa que a los recursos extraordinarios contenidos en el Presupuesto de Ingresos y Egresos 2016, se adiciona un monto de **\$213´578,903.00** (DOSCIENTOS TRECE MILLONES QUINIENTOS SETENTA Y OCHO MIL NOVECIENTOS TRES PESOS 00/100 M.N.) por parte del Gobierno Federal, y **\$303´810,425.00** (TRESCIENTOS TRES MILLONES OCHOCIENTOS DIEZ MIL CUATROCIENTOS VEINTICINCO PESOS 00/100 M.N.), otorgados por el Gobierno Estatal, los cuales se ejercerán conforme a las condiciones particulares de cada convenio y en los objetos determinados por las reglas de operación de dichos fondos, y recursos por un monto de **\$152´487,619.00** (CIENTO CINCUENTA Y DOS MILLONES CUATROCIENTOS OCHENTA Y SIETE MIL SEISCIENTOS DIECINUEVE PESOS 00/100 M.N.) provenientes de Fondo de Aportaciones Múltiples del Nivel Medio Superior y Superior y del Gobierno Estatal para los Centros Universitarios CUTonalá y CUCSH registradas en el *Presupuesto de Egresos para el Ejercicio Fiscal 2016 del Gobierno del Estado de Jalisco* que no son ejercidos de manera directa por la Institución.

**CUARTO.** La distribución de los recursos se muestra en las siguientes tablas:



**Tabla de distribución del Presupuesto de Ingresos y Egresos 2016**

(cantidades en pesos)

<b>Gasto operativo</b>	<b>Monto</b>
Resarcimiento al gasto operativo de la Administración General	5,314,377
<b>Subtotal A</b>	<b>5,314,377</b>

(Cantidades en pesos)

<b>Peticiones y Aportaciones Extraordinarias</b>	<b>Monto</b>
Peticiones y Aportaciones Extraordinarias	6,270,774
<b>Subtotal B</b>	<b>6,270,774</b>

(Cantidades en pesos)

<b>Servicios personales</b>	<b>Monto</b>
Reconocimiento de plantilla	38,910,472
<b>Subtotal C</b>	<b>38,910,472</b>

(Cantidades en pesos)

<b>Estímulos al Desempeño Docente</b>	<b>Monto</b>
Estímulos al Desempeño Docente	23,800,713
<b>Subtotal D</b>	<b>23,800,713</b>

(Cantidades en pesos)

<b>Compromisos Institucionales</b>	<b>Monto</b>
Plan de Medios	16,141,500
Seguridad Institucional	2,650,021
Previsiones de Rectoría General	5,000,000
Innovación Educativa	10,325,050
<b>Subtotal E</b>	<b>34,116,571</b>



(cantidades en pesos)

<b>Fondos Institucionales Participables</b>	<b>Monto</b>
Adquisición de Material Bibliográfico (acervo) y Equipamiento de Bibliotecas	3,000,000
Desarrollo de la Investigación y el Posgrado	11,416,441
Programas FOBESII	5,000,000
Estudiantes Sobresalientes	2,197,635
Actualización Curricular de Departamentos	30,000,000
<b>Subtotal F</b>	<b>51,614,076</b>

(Cantidades en pesos)

<b>Programas Institucionales</b>	<b>Monto</b>
Programa Universitario en Los Ángeles, CA.	3,000,000
Programa letras para volar	382,715
Actualización Curricular de la Licenciatura en Derecho	4,573,215
Programa de formación directiva de la Red	4,000,000
Programa de rehabilitación y mantenimiento de la Red Universitaria	43,180,619
Desarrollo de Habilidades Cognitivas	1,917,200
Programa Integral Universitario de Transición Energética (PIUTE)	6,000,000
Apoyo para el Año Sabático	800,000
Estancias Académicas	600,000
Apoyo a Ponentes	600,000
<b>Subtotal G</b>	<b>65,053,749</b>





(cantidades en pesos)

<b>Fondos Externos Determinados</b>	<b>Monto</b>
<b>Ejercidos directamente por la Institución</b>	
Equipamiento del Banco de Células de Cordón Umbilical (CUCS) del Instituto de Investigación en Cáncer en la Infancia y Adolescencia	20,000,000
Ayuda a la promoción de la cultura y las artes del Estado (Universidad de Guadalajara, Premio de Literaturas Indígenas de América)	60,000
Aportación Extraordinaria No Regularizable para llevar a cabo el desarrollo de acciones para la operación y prestación de los servicios educativos	1,400,000
Programa de Apoyo al Desarrollo de la Educación Superior (PADES)	2,145,200
Programa de Expansión de la Educación Media Superior y Superior	34,454,213
Fondo Concursable de Inversión en Infraestructura para Educación Media Superior 2016 (FCIIEMS)	108,833,299
Fondo para Fortalecer la Autonomía de Gestión en Planteles de Educación Media Superior	5,840,985
Formación Continua para el Personal Docente en Activo de las Instituciones Públicas de Educación Media Superior (IPEMS)	14,025,000
Continuación de la construcción del Centro Universitario de Tonalá	40,000,000
Continuación de la construcción del Conjunto de Artes Escénicas del Centro Cultural Universitario	135,000,000
Programa de Inclusión y la Equidad Educativa	2,919,446
Centro Cultural Universitario	90,000,000
<b>Subtotal H</b>	<b>454,678,143</b>
<b>Total (A+B+C+D+E+F+G+H)</b>	<b>679,758,875</b>



(cantidades en pesos)

Fondos Externos Determinados	Monto
<b>No ejercidos de manera directa por la Institución</b>	
Aportación a CUTonalá <sup>1)</sup>	30,000,000
Aportación a CUCSH <sup>1)</sup>	40,000,000
FAM	82,487,619
<b>Subtotal I</b>	<b>152,487,619</b>
<b>Total Aplicaciones (A+B+C+D+E+F+G+H+I)</b>	<b>832,246,494</b>

**Nota:** 1) Recursos registrados como paripassus en el Presupuesto de Egresos 2016 del Gobierno del Estado de Jalisco

**QUINTO.** Los recursos incluidos en el presupuesto ampliado deberán ser ejercidos antes del 31 de diciembre de 2016, salvo en los fondos en cuyo convenio se especifique una fecha distinta. Los que no se hubieran ejercido a esa fecha, y que se encuentren en el momento contable de comprometido al cierre del año, por contar con un contrato elaborado mediante procedimiento administrativo u orden de compra, de conformidad con el Reglamento de Compras y Adquisiciones de la Universidad de Guadalajara u otro ordenamiento o a través de convenios y programas aprobados por órganos de gobierno y estén debidamente registrados en el Sistema Contable Institucional, podrán continuar con su ejercicio contando con la revisión y validación de la Comisión Permanente de Hacienda del H. Consejo General Universitario.



**SEXTO.** Ejecútese el presente dictamen en los términos de la fracción II, artículo 35 de la Ley Orgánica Universitaria.


Atentamente  
"PIENSA Y TRABAJA"  
Guadalajara, Jalisco, 12 de julio de 2016  
Comisión Permanente de Hacienda

Mtro. I. Tonatiuh Bravo Padilla  
Presidente

Mtro. José Alberto Castellanos Gutiérrez.

Mtro. Edgar Enrique Velázquez González. C. José Alberto Galarza Villaseñor

Mtro. José Alfredo Peña Ramos  
Secretario de Actas y Acuerdos



INGRESOS

TABLA NO. 1: ORIGEN DE RECURSOS DISPONIBLES

(cantidades en pesos)

Origen de Recursos	Inicial		Incremento		Ampliado	
	Monto	Subtotal	Monto	Subtotal	Monto	Total
<b>Subsidio Ordinario <sup>a)</sup></b>		<b>10,153,235,981</b>		<b>51,862,882</b>		<b>10,205,098,863</b>
Subsidio Ordinario Federal	5,278,855,586		16,862,882		5,295,718,468	
Subsidio Ordinario Estatal	4,872,789,772		35,000,000		4,907,789,772	
Subsidio Estatal (Departamento de Madera, Celulosa y Papel)	1,590,623		-		1,590,623	
<b>Subsidio ordinario ejercicio 2015 <sup>b)</sup></b>		<b>-</b>		<b>16,862,882</b>		<b>16,862,882</b>
Subsidio Ordinario Federal ejercicio 2015	-		16,862,882		16,862,882	
<b>Fondos Externos Determinados</b>		<b>144,996,895</b>		<b>763,520,730</b>		<b>908,517,625</b>
<b>Recursos Extraordinarios Federales</b>						
Fondo de Apoyo para Saneamiento Financiero <sup>c)</sup>	111,756,073		-		111,756,073	
Apoyos por parte del Poder Legislativo y Poder Ejecutivo Federal para el ámbito de la Cultura <sup>d)</sup>	14,820,000		-		14,820,000	
PROFOCIE <sup>e)</sup>	18,420,822		-		18,420,822	
Programa de Apoyo al Desarrollo de la Educación Superior (PADES) <sup>f)</sup>	-		2,145,200		2,145,200	
Programa de Expansión de la Educación Media Superior y Superior <sup>g)</sup>	-		34,454,213		34,454,213	
Fondo Concursable de Inversión en Infraestructura para Educación Media Superior 2016 (FCIEMS) <sup>h)</sup>	-		108,833,299		108,833,299	
Fondo para Fortalecer la Autonomía de Gestión en Planteles de Educación Media Superior <sup>i)</sup>	-		5,840,985		5,840,985	
Formación Continua para el Personal Docente en Activo de las Instituciones Públicas de Educación Media Superior (IPEMS) <sup>j)</sup>	-		14,025,000		14,025,000	
Convenio de Apoyo Financiero para el Programa de Carrera Docente <sup>k)</sup>	-		23,800,713		23,800,713	
Fondo de Apoyo para el Saneamiento Financiero y para la Atención a Problemas Estructurales de las UPE 2016 en su Modalidad "B": Reconocimiento de Plantilla <sup>l)</sup>	-		20,160,047		20,160,047	
Programa de Inclusión y la Equidad Educativa <sup>m)</sup>	-		2,919,446		2,919,446	
Aportación Extraordinaria No Regularizable para llevar a cabo el desarrollo de acciones para la operación y prestación de los servicios educativos <sup>n)</sup>	-		1,400,000		1,400,000	
<b>Recursos Extraordinarios Estatales</b>						
Centro Cultural Universitario <sup>o)</sup>	-		90,000,000		90,000,000	
Equipamiento del Banco de Células de Cordón Umbilical (CUCS) del Instituto de Investigación en Cáncer en la Infancia y Adolescencia <sup>o)</sup>	-		20,000,000		20,000,000	
Ayuda a la promoción de la cultura y las artes del Estado (Universidad de Guadalajara, Premio de Literaturas Indígenas de América) <sup>o)</sup>	-		60,000		60,000	
Continuación de la construcción del Centro Universitario de Tonalá <sup>o)</sup>	-		40,000,000		40,000,000	
Continuación de la construcción del Conjunto de Artes Escénicas del Centro Cultural Universitario <sup>o)</sup>	-		135,000,000		135,000,000	
Aportación Extraordinaria No Regularizable <sup>o)</sup>	-		93,643,783		93,643,783	
Fondo de Apoyo para el Saneamiento Financiero y para la Atención a Problemas Estructurales de las UPE 2016 en su Modalidad "B": Reconocimiento de Plantilla <sup>l)</sup>	-		18,750,425		18,750,425	
<b>Fondos Externos Determinados no ejercidos directamente por la Institución</b>						
Aportación a CUTonalá <sup>n) 1)</sup>	-		30,000,000		30,000,000	
Aportación a CUCSH <sup>n) 1)</sup>	-		40,000,000		40,000,000	
Fondo de Aportaciones Múltiples <sup>q)</sup>	-		82,487,619		82,487,619	
<b>Ingresos Autogenerados <sup>r)</sup></b>		<b>1,845,738,222</b>		<b>-</b>		<b>1,845,738,222</b>
Para la Institución	245,802,623		-		245,802,623	
Para las Instancias de la Red	1,599,935,599		-		1,599,935,599	
<b>Total</b>		<b>12,143,971,098</b>		<b>832,246,494</b>		<b>12,976,217,592</b>

**Notas:**

1) Montos registrados como Paripassus en el Presupuesto de Egresos del Gobierno del Estado de Jalisco para el ejercicio fiscal 2016.

**Fuente:**

**a) Federal y Estatal:** Convenio Marco de Colaboración para el Apoyo Financiero, número RG/ACC/73/2016, de fecha 13 de enero de 2016.

**Departamento de Madera, Celulosa y Papel:** Presupuesto de Egresos del Gobierno del Estado de Jalisco para el ejercicio fiscal 2016.

**b)** Convenio de apoyo financiero, número RG/ACC/371/2015, de fecha 27 de octubre de 2015.

**c)** Convenio de apoyo financiero, número RG/ACC/119/2016, de fecha 02 de mayo de 2016.

**d)** Presupuesto de Egresos de la Federación para el ejercicio fiscal 2016.

**e)** Oficio de la Subsecretaría de Educación Superior de la SEP, número 219/15-1811, de fecha 28 de octubre de 2015.

**f)** Convenio de apoyo financiero con la Subsecretaría de Educación Superior del Gobierno Federal, de fecha 22 de abril de 2016.

**g)** Oficio de la Subsecretaría de Educación Superior del Gobierno Federal, número 219/16-1409, de fecha 27 de junio de 2016.

**h)** Resultados del FCIIEMS 2016 publicados por la Subsecretaría de Educación Media Superior del Gobierno Federal, de fecha 19 de mayo de 2016.

**i)** Convenio de apoyo financiero, número RG/ACC/141/2016, de fecha 06 de mayo de 2016.

**j)** Convenio de colaboración, de fecha de mayo de 2016.

**k)** Convenio de apoyo financiero, de fecha 14 de junio de 2016.

**l)** Convenio de apoyo financiero, de fecha 01 de Julio de 2016

**m)** Convenio de apoyo financiero del Programa de Inclusión y la Equidad Educativa 2016.

**n)** Convenio de apoyo financiero, número RG/ACC/224/2016, de fecha 15 de julio de 2016.

**ñ)** Presupuesto de Egresos del Gobierno del Estado de Jalisco para el ejercicio fiscal 2016.

**o)** Decreto Núm. 25528/LX/15, de fecha 09 de octubre de 2015, publicado en el periódico oficial " El Estado de Jalisco".

**p)** Aportación Estatal de recursos extraordinarios no regularizables, recibida en enero de 2016.

**q)** Oficio de la Subsecretaría de Educación Superior del Gobierno Federal, número 219/16-0853, de fecha 4 de mayo de 2016.

**r)** Dirección de Finanzas. Ver detalle en la tabla 2.

TABLA NO. 2: INGRESOS AUTOGENERADOS

(cantidades en pesos)

Concepto	Ingresos Autogenerados		Monto
	Para la Institución	Para las Instancias de la Red	
<b>Ingresos Autogenerados</b>	<b>245,802,623</b>	<b>1,599,935,599</b>	<b>1) 1,845,738,222</b>
<b>Ingresos escolares o aranceles <sup>a)</sup></b>	<b>233,352,052</b>	<b>238,699,678</b>	<b>472,051,730</b>
Matrículas	14,219,497	194,478,736	2) 208,698,233
<i>Posgrado (Cursos, especialidades, maestrías y doctorados) (100%)</i>	-	161,299,909	161,299,909
<i>Nivel medio superior y licenciatura (30% - 70%)</i>	14,219,497	33,178,827	47,398,324
Examen de admisión <sup>b)</sup>	61,199,028	-	61,199,028
Exámenes	10,947,014	700,929	11,647,943
Expedición de Títulos	36,059,648	299,007	36,358,655
Expedición de Credencial Alumnos	16,491,061	-	16,491,061
Expedición de Credencial Aspirantes	44,894,984	1,762	44,896,746
Aportaciones Voluntarias	14,501,966	-	14,501,966
Certificaciones	14,760,959	93	14,761,052
Revalidaciones	1,755,402	-	1,755,402
Aranceles por REVOE	18,522,493	43,219,151	3) 61,741,644
<b>Ingresos propios <sup>a)</sup></b>	<b>12,450,571</b>	<b>563,830,652</b>	<b>576,281,223</b>
Aportaciones extraordinarias	-	178,849,571	178,849,571
Servicios	-	352,472,874	352,472,874
Donativos	-	1,941,619	1,941,619
Arrendamiento	-	10,123,859	10,123,859
Concesiones	45,499	-	45,499
Venta de formas	12,405,072	730,162	13,135,234
Venta de productos	-	6,396,527	6,396,527
Varios	-	13,316,040	13,316,040
<b>Coordinación del Corporativo de Empresas Universitarias <sup>c)</sup></b>	<b>-</b>	<b>797,405,269</b>	<b>797,405,269</b>

**Notas:**

- 1) No se refleja estimación de productos financieros considerando que el flujo de efectivo de este concepto debe priorizar las cargas financieras derivadas de las comisiones bancarias; de igual forma no se incluyen los productos financieros de los subsidios ordinarios y extraordinarios ya que estos se asignan hasta en tanto se generen.
- 2) Incluye el 70% de Nivel Medio Superior y Superior, el 100% de Semiescolarizado, Nivel Posgrado, Cursos, Diplomados y Seminarios.
- 3) Considera el 70% de reembolso a las instancias de la Red que participan en REVOE.

**Fuente:**

- a) Dirección de Finanzas, estimaciones realizadas con base en cifras contabilizadas con corte a 31 de octubre de 2015 y con expectativas de tasas de interés promedio.
- b) Dirección de Finanzas, con base a recaudación con corte a 31 de octubre de 2015.
- c) Oficio de la Secretaría de Vinculación y Desarrollo Empresarial del CUCEA No. SVDE/1249/15, de fecha 5 de noviembre de 2015.





EGRESOS

TABLA NO. 3A: ORIGEN Y APLICACIÓN DE RECURSOS DISPONIBLES  
(cantidades en pesos)

Origen de Recursos	Subsidio		Ingresos Autogenerados		Fondos Externos Determinados	Total
	Federal	Estatad	Para la Institución	Para las Instancias de la Red		
<b>Servicios Personales</b> 1)	<b>3,956,182,244</b>	<b>3,594,240,270</b>	-	-	<b>111,756,073</b>	<b>7,662,178,587</b>
Sueldos	1,617,299,160	1,435,271,271	-	-	-	3,052,570,431
Prestaciones Ligadas a Sueldos	1,264,535,216	1,167,263,276	-	-	-	2,431,798,492
Prestaciones de Seguridad Social	520,760,145	480,701,672	-	-	-	1,001,461,817
Crecimiento horas asignaturas	11,096,723	10,243,128	-	-	-	21,339,851
Jubilaciones y Pensiones	148,865,134	137,413,969	-	-	111,756,073	398,035,176
Prestaciones No Ligadas a Sueldos (incluye contractuales)	213,356,935	196,944,864	-	-	-	410,301,799
Programa Personal Administrativo	4,816,885	4,446,355	-	-	-	9,263,240
Programa Promoción Personal Académico	12,885,663	11,894,458	-	-	-	24,780,121
Fondo para Previsiones de Coordinadores de Posgrado de Calidad	1,300,000	1,200,000	-	-	-	2,500,000
Incorporación de Académicos de Alto Nivel	5,200,000	4,800,000	-	-	-	10,000,000
Compromisos Laborales (Incapacidad, licencias con goce y horas de asignatura por jubilación)	19,751,568	18,232,217	-	-	-	37,983,785
Previsión para el Incremento Salarial	103,814,815	95,829,060	-	-	-	199,643,875
Profesores Huéspedes	10,400,000	9,600,000	-	-	-	20,000,000
Previsión semestre de verano	3,900,000	3,600,000	-	-	-	7,500,000
Provisiones para erogaciones especiales	18,200,000	16,800,000	-	-	-	35,000,000
<b>Estímulos al Desempeño Docente</b>	<b>221,000,000</b>	<b>204,000,000</b>	-	-	-	<b>425,000,000</b>
Estímulos al Desempeño Docente	221,000,000	204,000,000	-	-	-	425,000,000
<b>Gasto Programable Red</b>	<b>406,783,683</b>	<b>359,773,885</b>	<b>18,770,000</b>	<b>1,599,935,599</b>	-	<b>2,385,263,167</b>
Gasto operativo	406,783,683	358,183,262	-	-	-	764,966,945
Departamento de Madera, Celulosa y Papel	-	1,590,623	-	-	-	1,590,623
Ingresos Autogenerados	-	-	18,770,000	1,599,935,599	-	1,618,705,599
<b>Compromisos Institucionales</b>	<b>322,167,062</b>	<b>30,180,500</b>	<b>100,150,608</b>	-	-	<b>452,498,170</b>
Examen de Admisión	61,964,224	-	-	-	-	61,964,224
Licencias de software y enlaces de internet	44,371,133	-	-	-	-	44,371,133
Telefonía Fija Institucional (Conmutador Central)	1,400,000	-	-	-	-	1,400,000
Plan de Medios	-	-	34,547,867	-	-	34,547,867
Contribuciones y Seguros Diversos	-	24,800,000	-	-	-	24,800,000
Telefonía Móvil Institucional	-	2,380,500	-	-	-	2,380,500
Contingencias de Infraestructura	-	3,000,000	-	-	-	3,000,000
Seguridad Institucional	54,052,149	-	-	-	-	54,052,149
Administración del Sistema de Pensiones	5,345,000	-	-	-	-	5,345,000
Infraestructura para la Extensión de la Cultura y Servicios	-	-	50,000,000	-	-	50,000,000
Comisión Federal de Electricidad	94,160,890	-	-	-	-	94,160,890
Juicios	1,167,666	-	2,832,334	-	-	4,000,000
Reserva Contingente	-	-	10,000,000	-	-	10,000,000
Entrega de grados honoríficos y distinciones	-	-	2,000,000	-	-	2,000,000
Previsiones de Rectoría General	10,000,000	-	-	-	-	10,000,000
Membresías y Previsiones Institucionales	11,206,000	-	-	-	-	11,206,000
Innovación Educativa	5,000,000	-	-	-	-	5,000,000
Programa de Concurrencias Financieras para la Investigación	30,000,000	-	-	-	-	30,000,000
Honorarios al despacho externo por auditoría de la Cuenta Universitaria	3,500,000	-	-	-	-	3,500,000
Premio FIL de Literatura en Lenguas Romances y Aportación a la FIL	-	-	770,407	-	-	770,407
<b>Fondos Institucionales Participables</b>	<b>249,060,000</b>	<b>69,805,194</b>	-	-	-	<b>318,865,194</b>
Desarrollo Académico	-	26,118,900	-	-	-	26,118,900
Adquisición de Material Bibliográfico (acervo) y Equipamiento de Bibliotecas	90,000,000	-	-	-	-	90,000,000
Evaluación y Acreditación de Programas Educativos	-	16,433,158	-	-	-	16,433,158
Desarrollo de la Investigación y el Posgrado	159,060,000	-	-	-	-	159,060,000
Programas FOBESII	-	7,670,000	-	-	-	7,670,000
Estudiantes Sobresalientes	-	19,583,136	-	-	-	19,583,136
<b>Programas Institucionales</b>	<b>123,662,597</b>	<b>616,380,546</b>	<b>126,882,015</b>	-	-	<b>866,925,158</b>
Programa Universitario en Los Ángeles, CA.	-	-	18,000,000	-	-	18,000,000
Programa institucional de lenguas extranjeras	-	-	28,000,000	-	-	28,000,000
Programa letras para volar	-	5,220,358	-	-	-	5,220,358
Actualización Curricular de la Licenciatura en Derecho	1,000,000	-	-	-	-	1,000,000
Cátedras UNESCO	2,500,000	-	-	-	-	2,500,000
Programa de formación directiva de la Red	3,700,000	-	-	-	-	3,700,000
Programa Institucional de Deporte	-	-	75,000,000	-	-	75,000,000
Programa de equipamiento de Centros Universitarios derivado del Incremento de la Matrícula	34,000,000	-	-	-	-	34,000,000
Programa de rehabilitación y mantenimiento de la Red Universitaria	-	122,907,792	-	-	-	122,907,792
Programa de equipamiento e infraestructura física de los Centros Universitarios	-	360,103,605	-	-	-	360,103,605
Cátedra Universidad de Guadalajara	-	-	3,200,000	-	-	3,200,000
Programa Universidad Incluyente	20,000,000	-	-	-	-	20,000,000
Proyecto de Universidad Segura	-	-	2,682,015	-	-	2,682,015
Programa de Formación Docente	7,250,000	-	-	-	-	7,250,000
Desarrollo de Habilidades Cognitivas	701,850	-	-	-	-	701,850
Programa de Actualización Tecnológica de la Red Universitaria (PATRU)	54,510,747	24,621,914	-	-	-	79,132,661
Complemento PROFOCIE	-	-	-	-	-	-
Becas	-	103,526,877	-	-	-	103,526,877
<b>Fondos Externos Determinados</b>	-	-	-	-	<b>33,240,822</b>	<b>33,240,822</b>
PROFOCIE	-	-	-	-	18,420,822	18,420,822
Apoyos por parte del Poder Legislativo y Poder Ejecutivo Federal para el ámbito de la Cultura	-	-	-	-	14,820,000	14,820,000
<b>Total Aplicaciones</b>	<b>5,278,855,586</b>	<b>4,874,380,395</b>	<b>245,802,623</b>	<b>1,599,935,599</b>	<b>144,996,895</b>	<b>12,143,971,098</b>

Nota:1) Estimación realizada por la Coordinación General de Recursos Humanos

TABLA NO. 3B: ORIGEN Y APLICACIÓN DE RECURSOS DISPONIBLES (1 DE 2)  
(cantidades en pesos)

Aplicación de Recursos	Origen de Recursos	Subsidio		Ingresos Autogenerados		Fondos Externos Determinados	Total
		Federal	Estatal	Para la Institución	Para las Instancias de la Red		
<b>Servicios Personales</b>	1)	20,160,047	18,750,425	-	-	-	38,910,472
Sueldos		-	-	-	-	-	-
Prestaciones Ligadas a Sueldos		-	-	-	-	-	-
Prestaciones de Seguridad Social		-	-	-	-	-	-
Crecimiento horas asignaturas		-	-	-	-	-	-
Jubilaciones y Pensiones		-	-	-	-	-	-
Prestaciones No Ligadas a Sueldos (incluye contractuales)		-	-	-	-	-	-
Programa Personal Administrativo		-	-	-	-	-	-
Programa Promoción Personal Académico		-	-	-	-	-	-
Fondo para Previsiones de Coordinadores de Posgrado de Calidad		-	-	-	-	-	-
Incorporación de Académicos de Alto Nivel		-	-	-	-	-	-
Compromisos Laborales (incapacidad, licencias con goce y horas de asignatura por jubilación)		-	-	-	-	-	-
Previsión para el Incremento Salarial		-	-	-	-	-	-
Profesores Huéspedes		-	-	-	-	-	-
Previsión semestre de verano		-	-	-	-	-	-
Provisiones para erogaciones especiales		-	-	-	-	-	-
Reconocimiento de plantilla		20,160,047	18,750,425	-	-	-	38,910,472
<b>Estímulos al Desempeño Docente</b>		23,800,713	-	-	-	-	23,800,713
Estímulos al Desempeño Docente		23,800,713	-	-	-	-	23,800,713
<b>Gasto Programable Red</b>		-	7,481,609	4,103,542	-	-	11,585,151
Gasto operativo		-	7,481,609	-	-	-	7,481,609
Departamento de Madera, Celulosa y Papel		-	-	-	-	-	-
Ingresos Autogenerados		-	-	4,103,542	-	-	4,103,542
<b>Compromisos Institucionales</b>		-	34,116,571	-	-	-	34,116,571
Examen de Admisión		-	-	-	-	-	-
Licencias de software y enlaces de internet		-	-	-	-	-	-
Telefonía Fija Institucional (Conmutador Central)		-	-	-	-	-	-
Plan de Medios		-	16,141,500	-	-	-	16,141,500
Contribuciones y Seguros Diversos		-	-	-	-	-	-
Telefonía Móvil Institucional		-	-	-	-	-	-
Contingencias de Infraestructura		-	-	-	-	-	-
Seguridad Institucional		-	2,650,021	-	-	-	2,650,021
Administración del Sistema de Pensiones		-	-	-	-	-	-
Infraestructura para la Extensión de la Cultura y Servicios		-	-	-	-	-	-
Comisión Federal de Electricidad		-	-	-	-	-	-
Juicios		-	-	-	-	-	-
Reserva Contingente		-	-	-	-	-	-
Entrega de grados honoríficos y distinciones		-	-	-	-	-	-
Previsiones de Rectoría General		-	5,000,000	-	-	-	5,000,000
Membresías y Previsiones Institucionales		-	-	-	-	-	-
Innovación Educativa		-	10,325,050	-	-	-	10,325,050
Programa de Concurrencias Financieras para la Investigación		-	-	-	-	-	-
Honorarios al despacho externo por auditoría de la Cuenta Universitaria		-	-	-	-	-	-
Premio FIL de Literatura en Lenguas Romances y Aportación a la FIL		-	-	-	-	-	-
<b>Fondos Institucionales Participables</b>		30,000,000	21,614,076	-	-	-	51,614,076
Desarrollo Académico		-	-	-	-	-	-
Adquisición de Material Bibliográfico (acervo) y Equipamiento de Bibliotecas		-	3,000,000	-	-	-	3,000,000
Evaluación y Acreditación de Programas Educativos		-	-	-	-	-	-
Desarrollo de la Investigación y el Posgrado		-	11,416,441	-	-	-	11,416,441
Programas FOBESII		-	5,000,000	-	-	-	5,000,000
Estudiantes Sobresalientes		-	2,197,635	-	-	-	2,197,635
Actualización Curricular de Departamentos		30,000,000	-	-	-	-	30,000,000

TABLA NO. 3B: ORIGEN Y APLICACIÓN DE RECURSOS DISPONIBLES (2 DE 2)  
(cantidades en pesos)

Aplicación de Recursos	Origen de Recursos	Subsidio		Ingresos Autogenerados		Fondos Externos Determinados	Total
		Federal	Estatal	Para la Institución	Para las Instancias de la Red		
<b>Programas Institucionales</b>		<b>3,725,764</b>	<b>65,431,527</b>	<b>-4,103,542</b>	<b>-</b>	<b>-</b>	<b>65,053,749</b>
Programa Universitario en Los Ángeles, CA.		3,000,000	-	-	-	-	3,000,000
Programa institucional de lenguas extranjeras		-	10,103,542	-10,103,542	-	-	-
Programa letras para volar		382,715	-	-	-	-	382,715
Actualización Curricular de la Licenciatura en Derecho		-	4,573,215	-	-	-	4,573,215
Cátedras UNESCO		-	-	-	-	-	-
Programa de formación directiva de la Red		-	4,000,000	-	-	-	4,000,000
Programa Institucional de Deporte		-	-	-	-	-	-
Programa de equipamiento de Centros Universitarios derivado del incremento de la Matrícula		-	-	-	-	-	-
Programa de rehabilitación y mantenimiento de la Red Universitaria		-	43,180,619	-	-	-	43,180,619
Programa de equipamiento e infraestructura física de los Centros Universitarios		-	-	-	-	-	-
Cátedra Universidad de Guadalajara		-	-	-	-	-	-
Programa Universidad Incluyente		-	-	-	-	-	-
Proyecto de Universidad Segura		-	-	-	-	-	-
Programa de Formación Docente		-	-	-	-	-	-
Desarrollo de Habilidades Cognitivas		343,049	1,574,151	-	-	-	1,917,200
Programa de Actualización Tecnológica de la Red Universitaria (PATRU)		-	-	-	-	-	-
Complemento PROFOCIE		-	-	-	-	-	-
Becas		-	-	-	-	-	-
Programa Integral Universitario de Transición Energética (PIUTE)		-	-	6,000,000	-	-	6,000,000
Apoyo para el Año Sabático		-	800,000	-	-	-	800,000
Estancias Académicas		-	600,000	-	-	-	600,000
Apoyo a Ponentes		-	600,000	-	-	-	600,000
<b>Fondos Externos Determinados</b>		<b>-</b>	<b>-</b>	<b>-</b>	<b>-</b>	<b>-</b>	<b>607,165,762</b>
PROFOCIE		-	-	-	-	-	-
Apoyos por parte del Poder Legislativo y Poder Ejecutivo Federal para el ámbito de la Cultura		-	-	-	-	-	-
Equipamiento del Banco de Células de Cordón Umbilical (CUCS) del Instituto de Investigación en Cáncer en la Infancia y Adolescencia		-	-	-	-	20,000,000	20,000,000
Ayuda a la promoción de la cultura y las artes del Estado (Universidad de Guadalajara, Premio de Literaturas Indígenas de América)		-	-	-	-	60,000	60,000
Aportación Extraordinaria No Regularizable para llevar a cabo el desarrollo de acciones para la operación y prestación de los servicios educativos		-	-	-	-	1,400,000	1,400,000
Programa de Apoyo al Desarrollo de la Educación Superior (PADES)		-	-	-	-	2,145,200	2,145,200
Programa de Expansión de la Educación Media Superior y Superior		-	-	-	-	34,454,213	34,454,213
Fondo Concursable de Inversión en Infraestructura para Educación Media Superior 2016 (FCIEMS)		-	-	-	-	108,833,299	108,833,299
Fondo para Fortalecer la Autonomía de Gestión en Planteles de Educación Media Superior		-	-	-	-	5,840,985	5,840,985
Formación Continua para el Personal Docente en Activo de las Instituciones Públicas de Educación Media Superior (IPEMS)		-	-	-	-	14,025,000	14,025,000
Continuación de la construcción del Centro Universitario de Tonalá		-	-	-	-	40,000,000	40,000,000
Continuación de la construcción del Conjunto de Artes Escénicas del Centro Cultural Universitario		-	-	-	-	135,000,000	135,000,000
Programa de Inclusión y la Equidad Educativa		-	-	-	-	2,919,446	2,919,446
Centro Cultural Universitario		-	-	-	-	90,000,000	90,000,000
Aportación a CUTonalá		-	-	-	-	30,000,000	30,000,000
Aportación a CUCSH		-	-	-	-	40,000,000	40,000,000
FAM		-	-	-	-	82,487,619	82,487,619
<b>Total Aplicaciones</b>		<b>77,686,524</b>	<b>147,394,208</b>	<b>-</b>	<b>-</b>	<b>607,165,762</b>	<b>832,246,494</b>

Nota:1) Estimación realizada por la Coordinación General de Recursos Humanos

TABLA No. 3C: ORIGEN Y APLICACIÓN DE RECURSOS DISPONIBLES (1 DE 2)  
(cantidades en pesos)

Aplicación de Recursos	Origen de Recursos		Subsidio		Ingresos Autogenerados		Fondos Externos Determinados	Total
	Federal	Estatal	Para la Institución	Para las Instancias de la Red				
<b>Servicios Personales</b>	<b>3,976,342,291</b>	<b>3,612,990,695</b>	-	-	-	-	<b>111,756,073</b>	<b>7,701,089,059</b>
Sueldos	1,617,299,160	1,435,271,271	-	-	-	-	3,052,570,431	
Prestaciones Ligadas a Sueldos	1,264,535,216	1,167,263,276	-	-	-	-	2,431,798,492	
Prestaciones de Seguridad Social	520,760,145	480,701,672	-	-	-	-	1,001,461,817	
Crecimiento horas asignaturas	11,096,723	10,243,128	-	-	-	-	21,339,851	
Jubilaciones y Pensiones	148,865,134	137,413,969	-	-	-	111,756,073	398,035,176	
Prestaciones No Ligadas a Sueldos (incluye contractuales)	213,356,935	196,944,864	-	-	-	-	410,301,799	
Programa Personal Administrativo	4,816,885	4,446,355	-	-	-	-	9,263,240	
Programa Promoción Personal Académico	12,885,663	11,894,458	-	-	-	-	24,780,121	
Fondo para Previsiones de Coordinadores de Posgrado de Calidad	1,300,000	1,200,000	-	-	-	-	2,500,000	
Incorporación de Académicos de Alto Nivel	5,200,000	4,800,000	-	-	-	-	10,000,000	
Compromisos Laborales (incapacidad, licencias con goce y horas de asignatura por jubilación)	19,751,568	18,232,217	-	-	-	-	37,983,785	
Previsión para el Incremento Salarial	103,814,815	95,829,060	-	-	-	-	199,643,875	
Profesores Huéspedes	10,400,000	9,600,000	-	-	-	-	20,000,000	
Previsión semestre de verano	3,900,000	3,600,000	-	-	-	-	7,500,000	
Provisiones para erogaciones especiales	18,200,000	16,800,000	-	-	-	-	35,000,000	
Reconocimiento de plantilla	20,160,047	18,750,425	-	-	-	-	38,910,472	
<b>Estímulos al Desempeño Docente</b>	<b>244,800,713</b>	<b>204,000,000</b>	-	-	-	-	-	<b>448,800,713</b>
Estímulos al Desempeño Docente	244,800,713	204,000,000	-	-	-	-	448,800,713	
<b>Gasto Programable Red</b>	<b>406,783,683</b>	<b>367,255,494</b>	<b>22,873,542</b>	<b>1,599,935,599</b>	-	-	-	<b>2,396,848,318</b>
Gasto operativo	406,783,683	365,664,871	-	-	-	-	772,448,554	
Departamento de Madera, Celulosa y Papel	-	1,590,623	-	-	-	-	1,590,623	
Ingresos Autogenerados	-	-	22,873,542	1,599,935,599	-	-	1,622,809,141	
<b>Compromisos Institucionales</b>	<b>322,167,062</b>	<b>64,297,071</b>	<b>100,150,608</b>	-	-	-	-	<b>486,614,741</b>
Examen de Admisión	61,964,224	-	-	-	-	-	61,964,224	
Licencias de software y enlaces de internet	44,371,133	-	-	-	-	-	44,371,133	
Telefonía Fija Institucional (Conmutador Central)	1,400,000	-	-	-	-	-	1,400,000	
Plan de Medios	-	16,141,500	34,547,867	-	-	-	50,689,367	
Contribuciones y Seguros Diversos	-	24,800,000	-	-	-	-	24,800,000	
Telefonía Móvil Institucional	-	2,380,500	-	-	-	-	2,380,500	
Contingencias de Infraestructura	-	3,000,000	-	-	-	-	3,000,000	
Seguridad Institucional	54,052,149	2,650,021	-	-	-	-	56,702,170	
Administración del Sistema de Pensiones	5,345,000	-	-	-	-	-	5,345,000	
Infraestructura para la Extensión de la Cultura y Servicios	-	-	50,000,000	-	-	-	50,000,000	
Comisión Federal de Electricidad	94,160,890	-	-	-	-	-	94,160,890	
Juicios	1,167,666	-	2,832,334	-	-	-	4,000,000	
Reserva Contingente	-	-	10,000,000	-	-	-	10,000,000	
Entrega de grados honoríficos y distinciones	-	-	2,000,000	-	-	-	2,000,000	
Previsiones de Rectoría General	10,000,000	5,000,000	-	-	-	-	15,000,000	
Membresías y Previsiones Institucionales	11,206,000	-	-	-	-	-	11,206,000	
Innovación Educativa	5,000,000	10,325,050	-	-	-	-	15,325,050	
Programa de Concurrencias Financieras para la Investigación	30,000,000	-	-	-	-	-	30,000,000	
Honorarios al despacho externo por auditoría de la Cuenta Universitaria	3,500,000	-	-	-	-	-	3,500,000	
Premio FIL de Literatura en Lenguas Romances y Aportación a la FIL	-	-	770,407	-	-	-	770,407	
<b>Fondos Institucionales Participables</b>	<b>279,060,000</b>	<b>91,419,270</b>	-	-	-	-	-	<b>370,479,270</b>
Desarrollo Académico	-	26,118,900	-	-	-	-	26,118,900	
Adquisición de Material Bibliográfico (acervo) y Equipamiento de Bibliotecas	90,000,000	3,000,000	-	-	-	-	93,000,000	
Evaluación y Acreditación de Programas Educativos	-	16,433,158	-	-	-	-	16,433,158	
Desarrollo de la Investigación y el Posgrado	159,060,000	11,416,441	-	-	-	-	170,476,441	
Programas FOBESII	-	12,670,000	-	-	-	-	12,670,000	
Estudiantes Sobresalientes	-	21,780,771	-	-	-	-	21,780,771	
Actualización Curricular de Departamentos	30,000,000	-	-	-	-	-	30,000,000	

TABLA No. 3C: ORIGEN Y APLICACIÓN DE RECURSOS DISPONIBLES (2 DE 2)  
(cantidades en pesos)

Aplicación de Recursos	Origen de Recursos		Subsidio		Ingresos Autogenerados		Fondos Externos Determinados	Total
	Federal	Estatal	Para la Institución	Para las Instancias de la Red				
<b>Programas Institucionales</b>	<b>127,388,361</b>	<b>681,812,073</b>	<b>122,778,473</b>	-	-	-	<b>931,978,907</b>	
Programa Universitario en Los Ángeles, CA.	3,000,000	-	18,000,000	-	-	-	21,000,000	
Programa institucional de lenguas extranjeras	-	10,103,542	17,896,458	-	-	-	28,000,000	
Programa letras para volar	382,715	5,220,358	-	-	-	-	5,603,073	
Actualización Curricular de la Licenciatura en Derecho	1,000,000	4,573,215	-	-	-	-	5,573,215	
Cátedras UNESCO	2,500,000	-	-	-	-	-	2,500,000	
Programa de formación directiva de la Red	3,700,000	4,000,000	-	-	-	-	7,700,000	
Programa Institucional de Deporte	-	-	75,000,000	-	-	-	75,000,000	
Programa de equipamiento de Centros Universitarios derivado del Incremento de la Matrícula	34,000,000	-	-	-	-	-	34,000,000	
Programa de rehabilitación y mantenimiento de la Red Universitaria	-	166,088,411	-	-	-	-	166,088,411	
Programa de equipamiento e infraestructura física de los Centros Universitarios	-	360,103,605	-	-	-	-	360,103,605	
Cátedra Universidad de Guadalajara	-	-	3,200,000	-	-	-	3,200,000	
Programa Universidad Incluyente	20,000,000	-	-	-	-	-	20,000,000	
Proyecto de Universidad Segura	-	-	2,682,015	-	-	-	2,682,015	
Programa de Formación Docente	7,250,000	-	-	-	-	-	7,250,000	
Desarrollo de Habilidades Cognitivas	1,044,899	1,574,151	-	-	-	-	2,619,050	
Programa de Actualización Tecnológica de la Red Universitaria (PATRU)	-	24,621,914	-	-	-	-	24,621,914	
Complemento PROFOCIE	54,510,747	-	-	-	-	-	54,510,747	
Becas	-	103,526,877	-	-	-	-	103,526,877	
Programa Integral Universitario de Transición Energética (PIUTE)	-	-	6,000,000	-	-	-	6,000,000	
Apoyo para el Año Sabático	-	800,000	-	-	-	-	800,000	
Estancias Académicas	-	600,000	-	-	-	-	600,000	
Apoyo a Ponentes	-	600,000	-	-	-	-	600,000	
<b>Fondos Externos Determinados</b>	-	-	-	-	<b>640,406,584</b>	-	<b>640,406,584</b>	
PROFOCIE	-	-	-	-	18,420,822	-	18,420,822	
Apoyos por parte del Poder Legislativo y Poder Ejecutivo Federal para el ámbito de la Cultura	-	-	-	-	14,820,000	-	14,820,000	
Equipamiento del Banco de Células de Cordón Umbilical (CUCS) del Instituto de Investigación en Cáncer en la Infancia y Adolescencia	-	-	-	-	20,000,000	-	20,000,000	
Ayuda a la promoción de la cultura y las artes del Estado (Universidad de Guadalajara, Premio de Literaturas Indígenas de América)	-	-	-	-	60,000	-	60,000	
Aportación Extraordinaria No Regularizable para llevar a cabo el desarrollo de acciones para la operación y prestación de los servicios educativos	-	-	-	-	1,400,000	-	1,400,000	
Programa de Apoyo al Desarrollo de la Educación Superior (PADES)	-	-	-	-	2,145,200	-	2,145,200	
Programa de Expansión de la Educación Media Superior y Superior	-	-	-	-	34,454,213	-	34,454,213	
Fondo Concursable de Inversión en Infraestructura para Educación Media Superior 2016 (FCIEMS)	-	-	-	-	108,833,299	-	108,833,299	
Fondo para Fortalecer la Autonomía de Gestión en Planteles de Educación Media Superior	-	-	-	-	5,840,985	-	5,840,985	
Formación Continua para el Personal Docente en Activo de las Instituciones Públicas de Educación Media Superior (IPEMS)	-	-	-	-	14,025,000	-	14,025,000	
Continuación de la construcción del Centro Universitario de Tonalá	-	-	-	-	40,000,000	-	40,000,000	
Continuación de la construcción del Conjunto de Artes Escénicas del Centro Cultural Universitario	-	-	-	-	135,000,000	-	135,000,000	
Programa de Inclusión y la Equidad Educativa	-	-	-	-	2,919,446	-	2,919,446	
Centro Cultural Universitario	-	-	-	-	90,000,000	-	90,000,000	
Aportación a CUTonalá	-	-	-	-	30,000,000	-	30,000,000	
Aportación a CUCSH	-	-	-	-	40,000,000	-	40,000,000	
FAM	-	-	-	-	82,487,619	-	82,487,619	
<b>Total Aplicaciones</b>	<b>5,356,542,110</b>	<b>5,021,774,603</b>	<b>245,802,623</b>	<b>1,599,935,599</b>	<b>752,162,657</b>	-	<b>12,976,217,592</b>	



**Notas:**

- 1) Incluye el Programa de recuperación regularizable del gasto operativo de la Red (3.5% de incremento respecto al monto aprobado en el Presupuesto de Ingresos y Egresos 2015); y el incremento al gasto operativo de CU's y Sistemas acordado por el Consejo de Rectores, en la sesión 317, de fecha 16 de diciembre de 2015.
- 2) Incluye la aportación de \$3'543,000 como resarcimiento de gasto operativo por alumno; y la aportación extraordinaria de \$1'000,000 para realización de actividades académicas.
- 3) Incluye la aportación de \$2'764,000 como resarcimiento de gasto operativo por alumno; y la aportación extraordinaria por \$1'000,000 para programas y proyectos para la difusión de la cultura científica y tecnológica.
- 4) Incluye las aportaciones extraordinarias por \$2'200,000 gasto de operación y mantenimiento de los nueve edificios y obra exterior nueva sede del CUCSH Belenes; y \$1'500,000 para actividades culturales.
- 5) Incluye la aportación de \$4'616,000 como resarcimiento de gasto operativo por alumno; y la aportación extraordinaria de \$1'000,000 para el magno evento científico-académico en el área de Ciencias de la Salud.
- 6) Incluye la aportación de \$754,300 como resarcimiento de gasto operativo por alumno; y la aportación extraordinaria por \$1'000,000 para eventos académicos.
- 7) Incluye la aportación extraordinaria por \$1'000,000 para realizar el "Primer Foro Internacional de Cambio Climático".
- 8) Incluye la aportación extraordinaria por \$970,000 para organización del Simposio Internacional de Seguridad Transfronteriza y Derechos Humanos y El Foro Internacional de Migración.
- 9) Incluye la aportación de \$1'520,000 como resarcimiento de gasto operativo por alumno; y la aportación extraordinaria por \$1'000,000 para eventos conmemorativos, incluyendo el Festival Creativo para niños y jóvenes (PAPIROLAS).
- 10) Incluye la aportación de \$1'900,250 como resarcimiento de gasto operativo por alumno; y la aportación extraordinaria por \$1'000,000 para proyectos académicos.
- 11) Incluye la aportación de \$572,000 como resarcimiento de gasto operativo por alumno.
- 12) Incluye la aportación extraordinaria por \$1'000,000 para actividades culturales.
- 13) Incluye la aportación extraordinaria por \$1'000,000 para eventos académicos.
- 14) Incluye la aportación de \$3'711,000, de los cuales \$2'040,000 corresponden a gasto de operación de planteles transformados de extensiones a módulos, conforme a la distribución siguiente: \$240,000 Contla (Tamazula de Gordiano), \$180,000 Telcruz (Casimiro Castillo), \$180,000 Chacala (Casimiro Castillo), \$180,000 Encarnación de Díaz (Lagos de Moreno), \$180,000 Soyatlán del Oro (Autlán de Navarro), \$180,000 Oconahua (Ahuatlulco de Mercado), \$180,000 Santa María del Valle (Arandas), \$180,000 El Chante (El Grullo), \$180,000 La Ribera (Atotonilco), \$180,000 Bolaños (Colotlán) y \$180,000 San Miguel Huaixtita (Colotlán); \$1'018,400 para gasto de operación de módulos a escuelas preparatorias, de acuerdo a lo siguiente: \$227,600 Amatitán, \$227,600 Jalostotitlán, \$227,600 Cocula, \$227,600 Unión de Tula y \$108,000 Huejuquilla el Alto; y \$652,600 para gasto de operación de escuela con REVOE a escuela preparatoria regional "Toluquilla". Conforme al dictamen I/2015/767 del HCGU.
- 14a) Incluye \$63'998,922 para gasto operativo de la Operadora del Sistema Universitario de Radio, Televisión y Cinematografía.
- 15) Corresponden \$91'959,640 para gasto operativo y las aportaciones extraordinarias por \$556,800 para fortalecer la Orquesta de Cámara "Higinio Ruvalcaba" (contratos de los directores de la Orquesta); y \$5'000,000 para apoyo al festival musical.
- 16) Incluye las aportaciones extraordinarias por \$2'574,652 para arrendamiento de oficinas (CIEP y CIP) y gasto de operación de la CIP; y \$2'000,000 para dar continuidad al proyecto de nuevas tecnologías en la Biblioteca y el desarrollo del proyecto IMPACT.
- 17) Incluye las aportaciones extraordinarias por \$1'200,000 flotilla vehicular (camión para traslado y maniobras de mobiliario y objetos que no requieran de equipo especializado para servicio de la Red Universitaria); y \$5'000,000 como apoyo para materiales de académicos, administrativos y directivos.
- 18) Incluye las aportaciones extraordinarias por \$2'700,000 Programa de Liderazgo Institucional y Formación en Internacionalización (comprende: coordinación de cátedra itinerante MX-UK; Vicepresidencia OUI - reunión ejecutiva, asamblea general y regional; GUNI, JIMA, MAGMA y RCO - ANUIES reuniones anuales - sede UDG; Seminario internacional rectores; participación institucional en ferias (EAIE, NAFSA) para educación internacional, promoción de CU's y formación en internacionalización); y \$450,000 para arrendamiento de oficinas.
- 19) Incluye la aportación extraordinaria por \$1'500,000 para contabilidad y gestión de los fondos extraordinarios PROFOCIE, FECES-PROEXOES y estudios de opinión de la Red Universitaria.
- 20) Incluye las aportaciones extraordinarias por \$2'371,133 contratación de Servicios Satelitales Mexicanos SATMEX para OSURTC (139,478.40 USD a tipo de cambio \$17.00); \$1'420,000 implantación de un modelo para el Gobierno y Gestión de Tecnologías de Información para la Universidad de Guadalajara; \$1'700,000 Programa de actualización tecnológica del Edificio de Rectoría General y del Paraninfo; y \$1'800,000 para el Campus Party 2016.



- 21)** Incluye la aportación por \$7'900,000 para operación de los fines de la Organización Estudiantil Mayoritaria, particularmente a la movilidad de los miembros del Comité Ejecutivo y staff de la organización en las Entidades de la Red, así como para mantener y seguir impulsando y posicionando distintas actividades culturales; y la aportación extraordinaria de \$4'570,000 para actividades de la celebración de los 25 años de la Organización Estudiantil Mayoritaria.
- 22)** Incluye la aportación extraordinaria por \$6'300,000 para dar continuidad al pago de contratos del personal de la Coordinación.
- 23)** Ver desagregado en la tabla 6.
- 24)** Ver desagregado en la tabla 7.
- 25)** Ver desagregado en la tabla 8.
- 26)** Ver desagregado en la tabla 9.

TABLA NO. 4B: SERVICIOS PERSONALES Y GASTO DE OPERACIÓN  
(cantidades en pesos)

Dependencia	Servicios Personales (a)	Estímulos al Desempeño Docente (b)	Gasto de Operación										TOTAL (a+b+c+d)
			Gasto Programable				Subtotal (c)	Compromisos Institucionales 5)	Fondos Institucionales Participables 6)	Programas Institucionales 7)	Fondos Externos Determinados 8)	Subtotal (d)	
			Gasto operativo 1)		Ingresos Autogenerados								
			Subsidio Federal	Subsidio Estatal	Para la Institución	Para las Instancias de la Red							
2.1	C.U. de Cs. Económico Administrativas	-	-	-	-	-	-	-	-	-	-	-	-
2.1.7	Sría. de Vinculación y Desarrollo Empresarial	-	-	-	-	-	-	-	-	-	-	-	-
2.2	C.U. de Cs. Exactas e Ingenierías	-	-	-	-	-	-	-	-	8,000,000	8,000,000	8,000,000	8,000,000
2.2.5.6	Departamento de Madera, Celulosa y Papel	-	-	-	-	-	-	-	-	-	-	-	-
2.3	C.U. de Cs. Sociales y Humanidades	-	-	-	-	-	-	-	-	40,000,000	40,000,000	40,000,000	40,000,000
2.3.2.9	Biblioteca Pública del Estado de Jalisco "Juan José Arreola"	-	-	-	-	-	-	-	-	-	-	-	-
2.4	C.U. de Cs. de la Salud	-	-	-	-	-	-	-	-	20,000,000	20,000,000	20,000,000	20,000,000
2.5	C.U. de Arte, Arquitectura y Diseño	-	-	-	-	-	-	-	-	15,500,000	15,500,000	15,500,000	15,500,000
2.5.8	Sría. de Vinculación y Difusión Cultural	-	-	-	-	-	-	-	-	-	-	-	-
2.6	C.U. de Cs. Biológicas y Agropecuarias	-	-	-	-	-	-	-	-	-	-	-	-
2.7	C.U. de Tonalá	-	-	-	-	-	-	-	-	82,973,774	82,973,774	82,973,774	82,973,774
3.1	C.U. de los Altos	-	-	-	-	-	-	-	-	2,646,000	2,646,000	2,646,000	2,646,000
3.2	C.U. de la Ciénega	-	-	-	-	-	-	-	-	7,500,000	7,500,000	7,500,000	7,500,000
3.3	C.U. del Sur	-	-	-	-	-	-	-	-	-	-	-	-
3.4	C.U. de la Costa	-	-	-	-	-	-	-	-	9,000,000	9,000,000	9,000,000	9,000,000
3.5	C.U. de la Costa Sur	-	-	-	-	-	-	-	-	2,500,000	2,500,000	2,500,000	2,500,000
3.6	C.U. del Norte	-	-	-	-	-	-	-	-	-	-	-	-
3.7	C.U. de los Valles	-	-	-	-	-	-	-	-	10,968,012	10,968,012	10,968,012	10,968,012
3.8	C.U. de los Lagos	-	-	-	-	-	-	-	-	-	-	-	-
Subtotal A		-	-	-	-	-	-	-	-	199,087,786	199,087,786	199,087,786	199,087,786
4	Sistema de Educación Media Superior	-	-	-	-	-	-	-	-	142,099,117	142,099,117	142,099,117	142,099,117
Subtotal B		-	-	-	-	-	-	-	-	142,099,117	142,099,117	142,099,117	142,099,117
5	Sistema de Universidad Virtual	-	-	-	-	-	-	-	-	-	-	-	-
Subtotal C		-	-	-	-	-	-	-	-	-	-	-	-
1.1	Contraloría General	-	-	-	41,798	-	-	41,798	-	-	-	-	41,798
1.2	Rectoría General	-	-	-	193,798	-	-	193,798	5,000,000	-	2,919,446	7,919,446	8,113,244
Subtotal		-	-	-	235,596	-	-	235,596	5,000,000	-	2,919,446	7,919,446	8,155,042
1.3	Vicerrectoría Ejecutiva	-	-	-	270,485	-	-	270,485	-	4,000,000	35,854,213	39,854,213	40,124,698
1.3.2	Coord. Gral. Académica	23,800,713	-	2)	3,386,027	-	-	3,386,027	10,325,050	44,416,441	11,873,130	68,759,821	95,946,561
1.3.3	Coord. Gral. Administrativa	-	-	3)	893,182	-	-	893,182	-	-	43,180,619	43,180,619	44,073,801
1.3.4	Dirección de Finanzas	-	-	-	197,673	-	-	197,673	-	-	-	-	197,673
1.3.5	Coord. Gral. de Cooperación e Internacionalización	-	-	-	136,783	-	-	136,783	-	5,000,000	-	5,000,000	5,136,783
1.3.6	Coord. de Vinculación y Servicio Social	-	-	-	131,406	-	-	131,406	-	-	60,000	60,000	191,406
1.3.7	Coord. Gral. de Planeación y Desarrollo Institucional	-	-	-	84,178	-	-	84,178	-	-	-	-	84,178
1.3.8	Coord. Gral. de Tecnologías de Información	-	-	-	513,076	-	-	513,076	-	-	-	-	513,076
Subtotal		-	23,800,713	-	5,612,810	-	-	5,612,810	10,325,050	49,416,441	59,053,749	38,059,413	156,854,653
1.4	Secretaría General	-	-	-	269,126	-	-	269,126	-	-	-	-	269,126
1.4.2	Oficina del Abogado General	-	-	-	34,407	-	-	34,407	-	-	-	-	34,407
1.4.3	Coord. Gral. de Patrimonio	-	-	-	77,842	-	-	77,842	-	-	-	-	77,842
1.4.4	Coord. Gral. de Servicios a Universitarios	-	-	-	385,235	4)	4,103,542	4,488,777	-	2,197,635	-	2,197,635	6,686,412
1.4.5	Coord. de Estudios Incorporados	-	-	-	27,547	-	-	27,547	-	-	-	-	27,547
1.4.6	Coord. de Seguridad Universitaria	-	-	-	24,602	-	-	24,602	2,650,021	-	-	-	2,674,623
1.4.8	Coord. Gral. de Recursos Humanos	-	-	-	266,915	-	-	266,915	-	6,000,000	-	6,000,000	6,266,915
1.4.9	Coord. de Control Escolar	-	-	-	109,710	-	-	109,710	-	-	-	-	109,710
1.4.10	Coord. de Transparencia y Archivo General	-	-	-	42,420	-	-	42,420	-	-	-	-	42,420
1.4.13	Coord. Gral. de Comunicación Social	-	-	-	395,399	-	-	395,399	16,141,500	-	-	-	16,536,899
Subtotal		-	-	-	1,633,203	4,103,542	-	5,736,745	18,791,521	2,197,635	6,000,000	-	26,989,156
Subtotal D		-	23,800,713	-	7,481,609	4,103,542	-	11,585,151	34,116,571	51,614,076	65,053,749	40,978,859	191,763,255
Suma (A+B+C+D)		-	23,800,713	-	7,481,609	4,103,542	-	11,585,151	34,116,571	51,614,076	65,053,749	382,165,762	532,950,158
9.4	Jubilaciones y Pensiones	-	-	-	-	-	-	-	-	-	-	-	-
-	Prestaciones No Ligadas a Sueldos (incluye contractuales)	-	-	-	-	-	-	-	-	-	-	-	-
-	Programa Personal Administrativo	-	-	-	-	-	-	-	-	-	-	-	-
-	Programa Promoción Personal Académico	-	-	-	-	-	-	-	-	-	-	-	-
-	Fondo para Previsiones de Coordinadores de Posgrado de Calidad	-	-	-	-	-	-	-	-	-	-	-	-
-	Incorporación de Académicos de Alto Nivel	-	-	-	-	-	-	-	-	-	-	-	-
-	Compromisos Laborales (incapacidad, licencias con goce y horas de asignatura por jubilación)	-	-	-	-	-	-	-	-	-	-	-	-
-	Previsión para el Incremento Salarial	-	-	-	-	-	-	-	-	-	-	-	-
-	Profesores Huéspedes	-	-	-	-	-	-	-	-	-	-	-	-
-	Previsión semestre de verano	-	-	-	-	-	-	-	-	-	-	-	-
-	Provisiones para erogaciones especiales	-	-	-	-	-	-	-	-	-	-	-	-
-	Reconocimiento de plantilla	38,910,472	-	-	-	-	-	-	-	-	-	-	38,910,472
Subtotal E		38,910,472	-	-	-	-	-	-	-	-	-	-	38,910,472
-	Fideicomiso Centro Cultural Universitario	-	-	-	-	-	-	-	-	-	225,000,000	225,000,000	225,000,000
Subtotal F		-	-	-	-	-	-	-	-	-	225,000,000	225,000,000	225,000,000
Total Aplicaciones (A+B+C+D+E+F)		38,910,472	23,800,713	-	7,481,609	4,103,542	-	11,585,151	34,116,571	51,614,076	65,053,749	607,165,762	757,950,158

**Notas:**

- 1) Corresponde a la recuperación del gasto operativo de la Administración General.
- 2) Incluye la aportación extraordinaria por \$1'672,509 para gasto operativo de la CIEP.
- 3) Incluye la aportación extraordinaria por \$494,723 para el Convenio UDG/SIAPA (apoyo segunda generación de la Maestría en Ingeniería del Agua y la Energía, CUTONALÁ).
- 4) Aportación extraordinaria para cubrir los gastos del proceso electoral de la Organización Estudiantil Mayoritaria.
- 5) Ver desagregado en la tabla 6.
- 6) Ver desagregado en la tabla 7.
- 7) Ver desagregado en la tabla 8.
- 8) Ver desagregado en la tabla 9.



TABLA No 5A: SERVICIOS PERSONALES  
(cantidades en pesos)

Dependencia		Categoría			Total
		Académico	Administrativo	Directivo	
2.1	C.U. de Cs. Económico Administrativas	298,872,723	75,495,493	45,272,011	419,640,227
2.1.7	<i>Sria. de Vinculación y Desarrollo Empresarial</i>	-	25,035,409	20,152,428	45,187,837
2.2	C.U. de Cs. Exactas e Ingenierías	368,004,910	79,109,274	46,220,589	493,334,773
2.3	C.U. de Cs. Sociales y Humanidades	415,168,649	93,845,610	64,648,067	573,662,326
2.3.2.9	<i>Biblioteca Pública del Estado de Jalisco "Juan José Arreola"</i>	332,034	18,110,566	3,203,775	21,646,375
2.4	C.U. de Cs. de la Salud	455,904,644	86,829,714	65,914,412	608,648,770
2.5	C.U. de Arte, Arquitectura y Diseño	180,775,640	35,447,805	33,535,716	249,759,161
2.5.8	<i>Sria. de Vinculación y Difusión Cultural</i>	4,916,146	36,105,626	12,201,685	53,223,457
2.6	C.U. de Cs. Biológicas y Agropecuarias	227,423,973	48,333,113	35,150,837	310,907,923
2.7	C.U. de Tonalá	73,407,755	17,822,732	28,491,642	119,722,129
3.1	C.U. de los Altos	76,020,689	17,863,724	27,800,725	121,685,138
3.2	C.U. de la Ciénega	123,998,828	31,518,635	33,594,750	189,112,213
3.3	C.U. del Sur	99,117,371	22,270,907	27,600,189	148,988,467
3.4	C.U. de la Costa	102,477,303	26,358,511	35,540,068	164,375,882
3.5	C.U. de la Costa Sur	107,657,830	22,247,230	30,858,047	160,763,107
3.6	C.U. del Norte	50,060,761	14,785,867	22,994,416	87,841,044
3.7	C.U. de los Valles	66,529,081	15,979,482	28,810,007	111,318,570
3.8	C.U. de Los Lagos	60,542,324	9,002,968	23,082,138	92,627,430
<b>Subtotal A</b>		<b>2,711,210,661</b>	<b>676,162,666</b>	<b>585,071,502</b>	<b>3,972,444,829</b>
4	Sistema de Educación Media Superior	1,412,912,725	394,598,015	211,130,679	2,018,641,419
<b>Subtotal B</b>		<b>1,412,912,725</b>	<b>394,598,015</b>	<b>211,130,679</b>	<b>2,018,641,419</b>
5	Sistema de Universidad Virtual	83,678,963	14,728,102	17,517,300	115,924,365
<b>Subtotal C</b>		<b>83,678,963</b>	<b>14,728,102</b>	<b>17,517,300</b>	<b>115,924,365</b>
1.1	Contraloría General	-	17,300,062	15,356,354	32,656,416
1.2	Rectoría General	-	29,699,966	12,361,701	42,061,667
<b>Subtotal</b>		<b>-</b>	<b>47,000,028</b>	<b>27,718,055</b>	<b>74,718,083</b>
1.3	Vicerrectoría Ejecutiva	-	7,155,955	5,902,375	13,058,330
1.3.2	Coord. Gral. Académica	10,664,826	30,178,983	15,946,137	56,789,946
1.3.3	Coord. Gral. Administrativa	-	24,952,741	6,956,714	31,909,455
1.3.4	Dirección de Finanzas	-	36,102,449	7,969,370	44,071,819
1.3.5	Coord. Gral. de Cooperación e Internacionalización	-	7,846,435	7,192,175	15,038,610
1.3.6	Coord. de Vinculación y Servicio Social	946,069	18,774,003	6,069,294	25,789,366
1.3.7	Coord. Gral. de Planeación y Desarrollo Institucional	648,934	10,149,613	4,409,410	15,207,957
1.3.8	Coord. Gral. de Tecnologías de Información	270,176	36,666,424	11,230,134	48,166,734
<b>Subtotal</b>		<b>12,530,005</b>	<b>171,826,603</b>	<b>65,675,609</b>	<b>250,032,217</b>
1.4	Secretaría General	-	23,218,654	7,851,896	31,070,550
1.4.2	Oficina del Abogado General	-	20,493,606	10,359,709	30,853,315
1.4.3	Coord. Gral. de Patrimonio	-	11,749,608	3,085,880	14,835,488
1.4.4	Coord. Gral. de Servicios a Universitarios	1,298,054	34,715,148	15,369,050	51,382,252
1.4.5	Coord. de Estudios Incorporados	-	7,794,428	3,786,605	11,581,033
1.4.6	Coord. de Seguridad Universitaria	-	6,050,089	3,334,435	9,384,524
1.4.8	Coord. Gral. de Recursos Humanos	-	48,372,627	6,428,435	54,801,062
1.4.9	Coord. de Control Escolar	-	11,118,739	4,306,179	15,424,918
1.4.10	Coord. de Transparencia y Archivo General	-	2,913,874	2,934,442	5,848,316
1.4.13	Coord. Gral. de Comunicación Social	-	14,579,095	3,594,039	18,173,134
<b>Subtotal</b>		<b>1,298,054</b>	<b>181,005,868</b>	<b>61,050,670</b>	<b>243,354,592</b>
<b>Subtotal D</b>		<b>13,828,059</b>	<b>399,832,499</b>	<b>154,444,334</b>	<b>568,104,892</b>
9.4	Jubilaciones y Pensiones	-	-	-	398,035,176
	Prestaciones No Ligadas a Sueldos (incluye contractuales)	-	-	-	242,356,885
	Programa Personal Administrativo	-	-	-	9,263,240
	Programa Promoción Personal Académico	-	-	-	24,780,121
	Fondo para Previsiones de Coordinadores de Posgrado de Calidad	-	-	-	2,500,000
	Incorporación de Académicos de Alto Nivel	-	-	-	10,000,000
	Compromisos Laborales (incapacidad, licencias con goce y horas de asignatura por jubilación)	-	-	-	37,983,785
	Previsión para el Incremento Salarial	-	-	-	199,643,875
	Profesores Huéspedes	-	-	-	20,000,000
	Previsión semestre de verano	-	-	-	7,500,000
	Provisiones para erogaciones especiales <sup>1)</sup>	-	-	-	35,000,000
<b>Subtotal E</b>		<b>-</b>	<b>-</b>	<b>-</b>	<b>987,063,082</b>
<b>Totales (A+B+C+D+E)</b>		<b>4,221,630,408</b>	<b>1,485,321,282</b>	<b>968,163,815</b>	<b>7,662,178,587</b>

Nota: 1) Aportación para pago de obligaciones fiscales.

Fuente: Coordinación General de Recursos Humanos.

TABLA NO 5B: SERVICIOS PERSONALES  
(cantidades en pesos)

Dependencia	Categoría			Total
	Académico	Administrativo	Directivo	
2.1	C.U. de Cs. Económico Administrativas	-	-	-
2.1.7	<i>Sría. de Vinculación y Desarrollo Empresarial</i>	-	-	-
2.2	C.U. de Cs. Exactas e Ingenierías	-	-	-
2.3	C.U. de Cs. Sociales y Humanidades	-	-	-
2.3.2.9	<i>Biblioteca Pública del Estado de Jalisco "Juan José Arreola"</i>	-	-	-
2.4	C.U. de Cs. de la Salud	-	-	-
2.5	C.U. de Arte, Arquitectura y Diseño	-	-	-
2.5.8	<i>Sría. de Vinculación y Difusión Cultural</i>	-	-	-
2.6	C.U. de Cs. Biológicas y Agropecuarias	-	-	-
2.7	C.U. de Tonalá	-	-	-
3.1	C.U. de los Altos	-	-	-
3.2	C.U. de la Ciénega	-	-	-
3.3	C.U. del Sur	-	-	-
3.4	C.U. de la Costa	-	-	-
3.5	C.U. de la Costa Sur	-	-	-
3.6	C.U. del Norte	-	-	-
3.7	C.U. de los Valles	-	-	-
3.8	C.U. de Los Lagos	-	-	-
<b>Subtotal A</b>				
4	Sistema de Educación Media Superior	-	-	-
<b>Subtotal B</b>				
5	Sistema de Universidad Virtual	-	-	-
<b>Subtotal C</b>				
1.1	Contraloría General	-	-	-
1.2	Rectoría General	-	-	-
<b>Subtotal</b>				
1.3	Vicerrectoría Ejecutiva	-	-	-
1.3.2	Coord. Gral. Académica	-	-	-
1.3.3	Coord. Gral. Administrativa	-	-	-
1.3.4	Dirección de Finanzas	-	-	-
1.3.5	Coord. Gral. de Cooperación e Internacionalización	-	-	-
1.3.6	Coord. de Vinculación y Servicio Social	-	-	-
1.3.7	Coord. Gral. de Planeación y Desarrollo Institucional	-	-	-
1.3.8	Coord. Gral. de Tecnologías de Información	-	-	-
<b>Subtotal</b>				
1.4	Secretaría General	-	-	-
1.4.2	Oficina del Abogado General	-	-	-
1.4.3	Coord. Gral. de Patrimonio	-	-	-
1.4.4	Coord. Gral. de Servicios a Universitarios	-	-	-
1.4.5	Coord. de Estudios Incorporados	-	-	-
1.4.6	Coord. de Seguridad Universitaria	-	-	-
1.4.8	Coord. Gral. de Recursos Humanos	-	-	-
1.4.9	Coord. de Control Escolar	-	-	-
1.4.10	Coord. de Transparencia y Archivo General	-	-	-
1.4.13	Coord. Gral. de Comunicación Social	-	-	-
<b>Subtotal D</b>				
9.4	Jubilaciones y Pensiones	-	-	-
	Prestaciones No Ligadas a Sueldos (incluye contractuales)	-	-	-
	Programa Personal Administrativo	-	-	-
	Programa Promoción Personal Académico	-	-	-
	Fondo para Previsiones de Coordinadores de Posgrado de Calidad	-	-	-
	Incorporación de Académicos de Alto Nivel	-	-	-
	Compromisos Laborales (incapacidad, licencias con goce y horas de asignatura por jubilación)	-	-	-
	Previsión para el Incremento Salarial	-	-	-
	Profesores Huéspedes	-	-	-
	Previsión semestre de verano	-	-	-
	Provisiones para erogaciones especiales	-	-	-
	Reconocimiento de plantilla	-	-	-
<b>Subtotal E</b>				38,910,472
<b>Totales (A+B+C+D+E)</b>				38,910,472

Fuente: Coordinación General de Recursos Humanos.

TABLA No 5C: SERVICIOS PERSONALES

(cantidades en pesos)

Dependencia		Categoría			Total
		Académico	Administrativo	Directivo	
2.1	C.U. de Cs. Económico Administrativas	298,872,723	75,495,493	45,272,011	419,640,227
2.1.7	<i>Sría. de Vinculación y Desarrollo Empresarial</i>	-	25,035,409	20,152,428	45,187,837
2.2	C.U. de Cs. Exactas e Ingenierías	368,004,910	79,109,274	46,220,589	493,334,773
2.3	C.U. de Cs. Sociales y Humanidades	415,168,649	93,845,610	64,648,067	573,662,326
2.3.2.9	<i>Biblioteca Pública del Estado de Jalisco "Juan José Arreola"</i>	332,034	18,110,566	3,203,775	21,646,375
2.4	C.U. de Cs. de la Salud	455,904,644	86,829,714	65,914,412	608,648,770
2.5	C.U. de Arte, Arquitectura y Diseño	180,775,640	35,447,805	33,535,716	249,759,161
2.5.8	<i>Sría. de Vinculación y Difusión Cultural</i>	4,916,146	36,105,626	12,201,685	53,223,457
2.6	C.U. de Cs. Biológicas y Agropecuarias	227,423,973	48,333,113	35,150,837	310,907,923
2.7	C.U. de Tonalá	73,407,755	17,822,732	28,491,642	119,722,129
3.1	C.U. de los Altos	76,020,689	17,863,724	27,800,725	121,685,138
3.2	C.U. de la Ciénega	123,998,828	31,518,635	33,594,750	189,112,213
3.3	C.U. del Sur	99,117,371	22,270,907	27,600,189	148,988,467
3.4	C.U. de la Costa	102,477,303	26,358,511	35,540,068	164,375,882
3.5	C.U. de la Costa Sur	107,657,830	22,247,230	30,858,047	160,763,107
3.6	C.U. del Norte	50,060,761	14,785,867	22,994,416	87,841,044
3.7	C.U. de los Valles	66,529,081	15,979,482	28,810,007	111,318,570
3.8	C.U. de Los Lagos	60,542,324	9,002,968	23,082,138	92,627,430
<b>Subtotal A</b>		<b>2,711,210,661</b>	<b>676,162,666</b>	<b>585,071,502</b>	<b>3,972,444,829</b>
4	Sistema de Educación Media Superior	1,412,912,725	394,598,015	211,130,679	2,018,641,419
<b>Subtotal B</b>		<b>1,412,912,725</b>	<b>394,598,015</b>	<b>211,130,679</b>	<b>2,018,641,419</b>
5	Sistema de Universidad Virtual	83,678,963	14,728,102	17,517,300	115,924,365
<b>Subtotal C</b>		<b>83,678,963</b>	<b>14,728,102</b>	<b>17,517,300</b>	<b>115,924,365</b>
1.1	Contraloría General	-	17,300,062	15,356,354	32,656,416
1.2	Rectoría General	-	29,699,966	12,361,701	42,061,667
<b>Subtotal</b>		<b>-</b>	<b>47,000,028</b>	<b>27,718,055</b>	<b>74,718,083</b>
1.3	Vicerrectoría Ejecutiva	-	7,155,955	5,902,375	13,058,330
1.3.2	Coord. Gral. Académica	10,664,826	30,178,983	15,946,137	56,789,946
1.3.3	Coord. Gral. Administrativa	-	24,952,741	6,956,714	31,909,455
1.3.4	Dirección de Finanzas	-	36,102,449	7,969,370	44,071,819
1.3.5	Coord. Gral. de Cooperación e Internacionalización	-	7,846,435	7,192,175	15,038,610
1.3.6	Coord. de Vinculación y Servicio Social	946,069	18,774,003	6,069,294	25,789,366
1.3.7	Coord. Gral. de Planeación y Desarrollo Institucional	648,934	10,149,613	4,409,410	15,207,957
1.3.8	Coord. Gral. de Tecnologías de Información	270,176	36,666,424	11,230,134	48,166,734
<b>Subtotal</b>		<b>12,530,005</b>	<b>171,826,603</b>	<b>65,675,609</b>	<b>250,032,217</b>
1.4	Secretaría General	-	23,218,654	7,851,896	31,070,550
1.4.2	Oficina del Abogado General	-	20,493,606	10,359,709	30,853,315
1.4.3	Coord. Gral. de Patrimonio	-	11,749,608	3,085,880	14,835,488
1.4.4	Coord. Gral. de Servicios a Universitarios	1,298,054	34,715,148	15,369,050	51,382,252
1.4.5	Coord. de Estudios Incorporados	-	7,794,428	3,786,605	11,581,033
1.4.6	Coord. de Seguridad Universitaria	-	6,050,089	3,334,435	9,384,524
1.4.8	Coord. Gral. de Recursos Humanos	-	48,372,627	6,428,435	54,801,062
1.4.9	Coord. de Control Escolar	-	11,118,739	4,306,179	15,424,918
1.4.10	Coord. de Transparencia y Archivo General	-	2,913,874	2,934,442	5,848,316
1.4.13	Coord. Gral. de Comunicación Social	-	14,579,095	3,594,039	18,173,134
<b>Subtotal</b>		<b>1,298,054</b>	<b>181,005,868</b>	<b>61,050,670</b>	<b>243,354,592</b>
<b>Subtotal D</b>		<b>13,828,059</b>	<b>399,832,499</b>	<b>154,444,334</b>	<b>568,104,892</b>
9.4	Jubilaciones y Pensiones	-	-	-	398,035,176
	Prestaciones No Ligadas a Sueldos (incluye contractuales)	-	-	-	242,356,885
	Programa Personal Administrativo	-	-	-	9,263,240
	Programa Promoción Personal Académico	-	-	-	24,780,121
	Fondo para Previsiones de Coordinadores de Posgrado de Calidad	-	-	-	2,500,000
	Incorporación de Académicos de Alto Nivel	-	-	-	10,000,000
	Compromisos Laborales (incapacidad, licencias con goce y horas de asignatura por jubilación)	-	-	-	37,983,785
	Previsión para el Incremento Salarial	-	-	-	199,643,875
	Profesores Huéspedes	-	-	-	20,000,000
	Previsión semestre de verano	-	-	-	7,500,000
	Provisiones para erogaciones especiales	-	-	-	35,000,000
	Reconocimiento de plantilla	-	-	-	38,910,472
<b>Subtotal E</b>		<b>-</b>	<b>-</b>	<b>-</b>	<b>1,025,973,554</b>
<b>Totales (A+B+C+D+E)</b>		<b>4,221,630,408</b>	<b>1,485,321,282</b>	<b>968,163,815</b>	<b>7,701,089,059</b>

TABLA NO. 6: COMPROMISOS INSTITUCIONALES

(cantidades en pesos)

Compromisos Institucionales	Inicial				Incremento				Total	
	Origen de Recursos			Subtotal	Origen de Recursos			Subtotal		
	Subsidio Federal	Subsidio Estatal	Ingresos Autogenerados para la Institución		Subsidio Federal	Subsidio Estatal	Ingresos Autogenerados para la Institución			
Examen de Admisión <sup>1)</sup>	61,964,224	-	-	61,964,224	-	-	-	-	a)	61,964,224
Licencias de software y enlaces de internet	44,371,133	-	-	44,371,133	-	-	-	-	b)	44,371,133
Telefonía Fija Institucional (Conmutador Central)	1,400,000	-	-	1,400,000	-	-	-	-	b)	1,400,000
Plan de Medios	-	-	34,547,867	34,547,867	-	16,141,500	-	16,141,500	c)	50,689,367
Contribuciones y Seguros Diversos	-	24,800,000	-	24,800,000	-	-	-	-	d)	24,800,000
Telefonía Móvil Institucional	-	2,380,500	-	2,380,500	-	-	-	-	d)	2,380,500
Contingencias de Infraestructura	-	3,000,000	-	3,000,000	-	-	-	-	d)	3,000,000
Seguridad Institucional	54,052,149	-	-	54,052,149	-	2,650,021	-	2,650,021	e)	56,702,170
Administración del Sistema de Pensiones	5,345,000	-	-	5,345,000	-	-	-	-	f)	5,345,000
Infraestructura para la Extensión de la Cultura y Servicios	-	-	50,000,000	50,000,000	-	-	-	-	d)	50,000,000
Comisión Federal de Electricidad <sup>2)</sup>	94,160,890	-	-	94,160,890	-	-	-	-	d)	94,160,890
Juicios	1,167,666	-	2,832,334	4,000,000	-	-	-	-	g)	4,000,000
Reserva Contingente	-	-	10,000,000	10,000,000	-	-	-	-	h)	10,000,000
Entrega de grados honoríficos y distinciones	-	-	2,000,000	2,000,000	-	-	-	-	h)	2,000,000
Previsiones de Rectoría General	10,000,000	-	-	10,000,000	-	5,000,000	-	5,000,000	h)	15,000,000
Membresías y Previsiones Institucionales	11,206,000	-	-	11,206,000	-	-	-	-	i)	11,206,000
Innovación Educativa	5,000,000	-	-	5,000,000	-	10,325,050	-	10,325,050	j)	15,325,050
Programa de Concurrencias Financieras para la Investigación	30,000,000	-	-	30,000,000	-	-	-	-	j)	30,000,000
Honorarios al despacho externo por auditoría de la Cuenta Universitaria	3,500,000	-	-	3,500,000	-	-	-	-	k)	3,500,000
Premio FIL de Literatura en Lenguas Romances y Aportación a la FIL	-	-	770,407	770,407	-	-	-	-	l)	770,407
<b>Total</b>	<b>322,167,062</b>	<b>30,180,500</b>	<b>100,150,608</b>	<b>452,498,170</b>	<b>-</b>	<b>34,116,571</b>	<b>-</b>	<b>34,116,571</b>		<b>486,614,741</b>

**Dependencia responsable:**

a) Coordinación de Control Escolar, b) Coordinación General de Tecnologías de Información, c) Coordinación General de Comunicación Social, d) Coordinación General Administrativa, e) Coordinación de Seguridad Universitaria, f) Dirección de Finanzas, g) Oficina del Abogado General, h) Rectoría General, i) Vicerrectoría Ejecutiva, j) Coordinación General Académica, k) Contraloría General, y l) Secretaría de Vinculación y Desarrollo Empresarial CUCEA.

**Notas:**

1) Incluye \$8'000,000 consumibles para credencialización y 12'500,000 para equipamiento de Control Escolar en la Red Universitaria y apoyo aplicación Examen de Admisión CU's y SEMS, éstos últimos se desconcentrarán a la Red Universitaria de conformidad al Anexo 3.

2) Incluye \$4'000,000 para separación de los medidores en la Red Universitaria y \$1'500,000 para el Plan de Ahorro de Energía.

**Fuente:**

Vicerrectoría Ejecutiva.



TABLA NO. 7: FONDOS INSTITUCIONALES PARTICIPABLES

(cantidades en pesos)

Fondos Institucionales Participables	Inicial				Incremento				Total
	Origen de Recursos			Subtotal	Origen de Recursos			Subtotal	
	Subsidio Federal	Subsidio Estatal	Ingresos Autogenerados para la Institución		Subsidio Federal	Subsidio Estatal	Ingresos Autogenerados para la Institución		
<b>Desarrollo Académico</b>	-	<b>26,118,900</b>	-	<b>26,118,900</b>	-	-	-	-	a) <b>26,118,900</b>
Programa especial de becas a la permanencia a PTC con perfil deseable PRODEP	-	23,968,900	-	23,968,900	-	-	-	-	23,968,900
Programa especial de becas para personal del SEMS (apoyo ingreso y permanencia SNB)	-	2,150,000	-	2,150,000	-	-	-	-	2,150,000
<b>Adquisición de Material Bibliográfico (acervo) y Equipamiento de Bibliotecas</b>	<b>90,000,000</b>	-	-	<b>90,000,000</b>	-	<b>3,000,000</b>	-	<b>3,000,000</b>	a) <b>93,000,000</b>
<b>Evaluación y Acreditación de Programas Educativos</b>	-	<b>16,433,158</b>	-	<b>16,433,158</b>	-	-	-	-	a) <b>16,433,158</b>
<b>Desarrollo de la Investigación y el Posgrado</b>	<b>159,060,000</b>	-	-	<b>159,060,000</b>	-	<b>11,416,441</b>	-	<b>11,416,441</b>	a) <b>170,476,441</b>
Programa de Apoyo a la Mejora en las Condiciones de Producción de los Miembros del SNI y SNCA, PROSNI	40,600,000	-	-	40,600,000	-	-	-	-	40,600,000
Programa de apoyo a la productividad de miembros del SNI y SNCA (Becas de permanencia SNI-SNCA)	30,810,000	-	-	30,810,000	-	-	-	-	30,810,000
Programa de incorporación y permanencia del posgrado en el PNPC (PROINPEP)	39,550,000	-	-	39,550,000	-	-	-	-	39,550,000
Fortalecimiento de la investigación y el posgrado	30,000,000	-	-	30,000,000	-	11,416,441	-	11,416,441	41,416,441
Nuevos Programas de Posgrado	5,000,000	-	-	5,000,000	-	-	-	-	5,000,000
Programa integral de acceso y difusión del conocimiento (revistas CONACYT)	6,000,000	-	-	6,000,000	-	-	-	-	6,000,000
Programa especial de estímulos para SNI de reciente incorporación	7,100,000	-	-	7,100,000	-	-	-	-	7,100,000
<b>Programas FOBESII <sup>1)</sup></b>	-	<b>7,670,000</b>	-	<b>7,670,000</b>	-	<b>5,000,000</b>	-	<b>5,000,000</b>	b) <b>12,670,000</b>
<b>Estudiantes Sobresalientes</b>	-	<b>19,583,136</b>	-	<b>19,583,136</b>	-	<b>2,197,635</b>	-	<b>2,197,635</b>	c) <b>21,780,771</b>
<b>Actualización Curricular de Departamentos</b>	-	-	-	-	<b>30,000,000</b>	-	-	<b>30,000,000</b>	a) <b>30,000,000</b>
<b>Total</b>	<b>249,060,000</b>	<b>69,805,194</b>	-	<b>318,865,194</b>	<b>30,000,000</b>	<b>21,614,076</b>	-	<b>51,614,076</b>	<b>370,479,270</b>

**Dependencia responsable:**

a) Coordinación General Académica, b) Coordinación General de Cooperación e Internacionalización y c) Coordinación General de Servicios a Universitarios.

**Nota:**

1) Programa creado por los Presidentes Enrique Peña Nieto y Barack Obama, en mayo de 2013, con el objetivo de desarrollar una visión compartida sobre cooperación educativa y proponer iniciativas concretas de corto y mediano plazo para promover la colaboración bilateral y la coordinación de políticas, destacando temas como apoyo al desarrollo de la fuerza laboral, movilidad estudiantil y académica; sociedades de investigación, desarrollo tecnológico e innovación, enseñanza de idiomas, el potencial único de la región fronteriza, así como la promoción y difusión de las oportunidades de movilidad y colaboración entre ambos países.

**Fuente:**

Vicerrectoría Ejecutiva.

TABLA NO. 8: PROGRAMAS INSTITUCIONALES  
(cantidades en pesos)

Programas Institucionales	Inicial				Incremento				Total	
	Origen de Recursos			Subtotal	Origen de Recursos			Subtotal		
	Subsidio Federal	Subsidio Estatal	Ingresos Autogenerados para la Institución		Subsidio Federal	Subsidio Estatal	Ingresos Autogenerados para la Institución			
Programa Universitario en Los Angeles, CA. 1)	-	-	18,000,000	18,000,000	3,000,000	-	-	3,000,000	a)	21,000,000
Programa institucional de lenguas extranjeras	-	-	28,000,000	28,000,000	-	10,103,542	-10,103,542	-	a)	28,000,000
Programa letras para volar	-	5,220,358	-	5,220,358	382,715	-	-	382,715	a)	5,603,073
Actualización Curricular de la Licenciatura en Derecho	1,000,000	-	-	1,000,000	-	4,573,215	-	4,573,215	a)	5,573,215
Cátedras UNESCO	2,500,000	-	-	2,500,000	-	-	-	-	b)	2,500,000
Programa de formación directiva de la Red	3,700,000	-	-	3,700,000	-	4,000,000	-	4,000,000	b)	7,700,000
Programa Institucional de Deporte 2)	-	-	75,000,000	75,000,000	-	-	-	-	c)	75,000,000
Programa de equipamiento de Centros Universitarios derivado del Incremento de la Matrícula	34,000,000	-	-	34,000,000	-	-	-	-	d)	34,000,000
Programa de rehabilitación y mantenimiento de la Red Universitaria 3)	-	122,907,792	-	122,907,792	-	43,180,619	-	43,180,619	d)	166,088,411
Programa de equipamiento e infraestructura física de los Centros Universitarios 4)	-	360,103,605	-	360,103,605	-	-	-	-	d)	360,103,605
Cátedra Universidad de Guadalajara	-	-	3,200,000	3,200,000	-	-	-	-	e)	3,200,000
Programa Universidad Incluyente	20,000,000	-	-	20,000,000	-	-	-	-	e)	20,000,000
Proyecto de Universidad Segura	-	-	2,682,015	2,682,015	-	-	-	-	f)	2,682,015
Programa de Formación Docente	7,250,000	-	-	7,250,000	-	-	-	-	a)	7,250,000
Desarrollo de Habilidades Cognitivas	701,850	-	-	701,850	343,049	1,574,151	-	1,917,200	a)	2,619,050
Programa de Actualización Tecnológica de la Red Universitaria (PATRU) 4)	-	24,621,914	-	24,621,914	-	-	-	-	g)	24,621,914
Complemento PROFOCIE 5)	54,510,747	-	-	54,510,747	-	-	-	-	-	54,510,747
Becas	-	103,526,877	-	103,526,877	-	-	-	-	-	103,526,877
<i>Becas institucionales (compromisos-dictaminadas)</i>	-	47,901,877	-	47,901,877	-	-	-	-	a)	47,901,877
<i>Becas CUMEX</i>	-	1,200,000	-	1,200,000	-	-	-	-	h)	1,200,000
<i>Becas de Reciprocidad</i>	-	2,100,000	-	2,100,000	-	-	-	-	h)	2,100,000
<i>Becas de Movilidad</i>	-	52,325,000	-	52,325,000	-	-	-	-	h)	52,325,000
Programa Integral Universitario de Transición Energética (PIUTE)	-	-	-	-	-	-	6,000,000	6,000,000	-	6,000,000
<i>Subprograma de apoyo a trabajadores universitarios 6)</i>	-	-	-	-	-	-	6,000,000	6,000,000	i)	6,000,000
Apoyo para el Año Sabático	-	-	-	-	-	800,000	-	800,000	a)	800,000
Estancias Académicas	-	-	-	-	-	600,000	-	600,000	a)	600,000
Apoyo a Ponentes	-	-	-	-	-	600,000	-	600,000	a)	600,000
<b>Total</b>	<b>123,662,597</b>	<b>616,380,546</b>	<b>126,882,015</b>	<b>866,925,158</b>	<b>3,725,764</b>	<b>65,431,527</b>	<b>-4,103,542</b>	<b>65,053,749</b>		<b>931,978,907</b>

**Dependencia responsable:**

a) Coordinación General Académica, b) Vicerrectoría Ejecutiva, c) Coordinación General de Servicios a Universitarios, d) Coordinación General Administrativa, e) Rectoría General, f) Coordinación de Seguridad Universitaria, g) Coordinación General de Tecnologías de Información, h) Coordinación General de Cooperación e Internacionalización, e i) Coordinación General de Recursos Humanos.

**Notas:**

1) Incluye recursos regularizables por \$8'500,000.

2) Incluye \$20'000,000 para la Universiada 2016.

3) La distribución de los recursos de este programa se detalla en el Anexo 1.

4) El Consejo de Rectores aprobará la distribución de estos programas.

5) La distribución de los recursos de este programa se detalla en el Anexo 2.

6) Recursos para préstamo a los trabajadores de la UdeG en la adquisición de celdas solares para sus casas, que serán otorgados vía nómina.

**Fuente:** Vicerrectoría Ejecutiva.

TABLA No. 9A: FONDOS EXTERNOS DETERMINADOS

(cantidades en pesos)

Dependencia	Subsidio Federal y Estatal		Total
	PROFOCIE 1)	Apoyos por parte del Poder Legislativo y Poder Ejecutivo Federal para el ámbito de la Cultura 2)	
2.1 C.U. de Cs. Económico Administrativas	1,661,525	-	1,661,525
2.1.7 <i>Sría. de Vinculación y Desarrollo Empresarial</i>	-	4,680,000	4,680,000
2.2 C.U. de Cs. Exactas e Ingenierías	879,025	-	879,025
2.2.5.6 <i>Departamento de Madera, Celulosa y Papel</i>	-	-	-
2.3 C.U. de Cs. Sociales y Humanidades	815,890	-	815,890
2.3.2.9 <i>Biblioteca Pública del Estado de Jalisco "Juan José Arreola"</i>	-	-	-
2.4 C.U. de Cs. de la Salud	947,016	-	947,016
2.5 C.U. de Arte, Arquitectura y Diseño	951,873	-	951,873
2.5.8 <i>Sría. de Vinculación y Difusión Cultural</i>	-	10,140,000	10,140,000
2.6 C.U. de Cs. Biológicas y Agropecuarias	898,451	-	898,451
2.7 C.U. de Tonalá	973,379	-	973,379
3.1 C.U. de los Altos	908,164	-	908,164
3.2 C.U. de la Ciénega	675,052	-	675,052
3.3 C.U. del Sur	854,742	-	854,742
3.4 C.U. de la Costa	1,015,006	-	1,015,006
3.5 C.U. de la Costa Sur	718,761	-	718,761
3.6 C.U. del Norte	581,313	-	581,313
3.7 C.U. de los Valles	777,038	-	777,038
3.8 C.U. de los Lagos	655,626	-	655,626
<b>Subtotal A</b>	<b>13,312,861</b>	<b>14,820,000</b>	<b>28,132,861</b>
4 Sistema de Educación Media Superior	-	-	-
<b>Subtotal B</b>	<b>-</b>	<b>-</b>	<b>-</b>
5 Sistema de Universidad Virtual	714,164	-	714,164
<b>Subtotal C</b>	<b>714,164</b>	<b>-</b>	<b>714,164</b>
1.1 Contraloría General	-	-	-
1.2 Rectoría General	1,364,828	-	1,364,828
<b>Subtotal</b>	<b>1,364,828</b>	<b>-</b>	<b>1,364,828</b>
1.3 Vicerrectoría Ejecutiva	-	-	-
1.3.2 Coord. Gral. Académica	1,169,809	-	1,169,809
1.3.3 Coord. Gral. Administrativa	-	-	-
1.3.4 Dirección de Finanzas	-	-	-
1.3.5 Coord. Gral. de Cooperación e Internacionalización	1,648,034	-	1,648,034
1.3.6 Coord. de Vinculación y Servicio Social	-	-	-
1.3.7 Coord. Gral. de Planeación y Desarrollo Institucional	211,126	-	211,126
1.3.8 Coord. Gral. de Tecnologías de Información	-	-	-
<b>Subtotal</b>	<b>3,028,969</b>	<b>-</b>	<b>3,028,969</b>
1.4 Secretaría General	-	-	-
1.4.2 Oficina del Abogado General	-	-	-
1.4.3 Coord. Gral. de Patrimonio	-	-	-
1.4.4 Coord. Gral. de Servicios a Universitarios	-	-	-
1.4.5 Coord. de Estudios Incorporados	-	-	-
1.4.6 Coord. de Seguridad Universitaria	-	-	-
1.4.8 Coord. Gral. de Recursos Humanos	-	-	-
1.4.9 Coord. de Control Escolar	-	-	-
1.4.10 Coord. de Transparencia y Archivo General	-	-	-
1.4.13 Coord. Gral. de Comunicación Social	-	-	-
<b>Subtotal</b>	<b>-</b>	<b>-</b>	<b>-</b>
<b>Subtotal D</b>	<b>4,393,797</b>	<b>-</b>	<b>4,393,797</b>
<b>Sumas totales (A+B+C+D)</b>	<b>18,420,822</b>	<b>14,820,000</b>	<b>33,240,822</b>

**Notas:**

1) Conforme al Anexo "A" Proyectos ProDES y ProGES, en el Convenio de ejecución C/PROFOCIE-2015-14MSU0010Z, se otorgaron \$5'239,432.00 para proyectos ProGES, los cuales fueron distribuidos de la siguiente manera: \$845,635 otorgados al Centro Universitario de Ciencias Económico Administrativas derivado del Proyecto 3 "Estancias Infantiles" y \$4'182,671 para el proyecto 1 "Consolidación de la formación de la docencia, la innovación educativa e internacionalización". Este último, fue distribuido con \$740,348 para el Objetivo 1 de la Coord. Gral. Académica -CIEP; \$429,461 para el Objetivo 2 del programa de formación y actualización docente; \$1'648,034 del Objetivo 3 Fortalecimiento de la internacionalización de la Universidad de Guadalajara; y \$1'364,828 del Objetivo 4 Consolidar a la Universidad de Guadalajara como una institución sustentable por medio de la implementación de estrategias transversales con impacto en sus actividades sustantivas. Finalmente, \$211,126 para el Proyecto 2 "Problemática identificada en la autoevaluación de la gestión", distribuidos de la siguiente forma: \$210,723 para el Objetivo 1 Fortalecer la autoevaluación institucional mediante la implementación del sistema de indicadores para dar seguimiento al cumplimiento de las metas del Plan de Desarrollo Institucional, Visión 2030, tanto en indicadores académicos como de gestión; y \$403 para el Objetivo 2 Evaluar el funcionamiento del modelo departamental de la Red Universitaria de la Universidad de Guadalajara a fin de fortalecer su flexibilidad y matricidad.

2) Corresponden \$7'800,000 Festival Internacional de Cine en Guadalajara (SVyDC); \$2'340,000 Festival Papirolas (SVyDC); y \$4'680,000 Proyecto Cultural de la Feria Internacional del Libro en Guadalajara (SVyDE).

**Fuente:**

Coordinación General de Planeación y Desarrollo Institucional.

TABLA No. 9B: FONDOS EXTERNOS DETERMINADOS

(cantidades en pesos)

Dependencia	Subsidio Federal y Estatal															Total
	Equipamiento del Banco de Células de Cordón Umbilical (CUCS) del Instituto de Investigación en Cáncer en la Infancia y Adolescencia	Ayuda a la promoción de la cultura y las artes del Estado (Universidad de Guadalajara, Premio de Literaturas Indígenas de América)	Aportación Extraordinaria No Regularizable para llevar a cabo el desarrollo de acciones para la operación y prestación de los servicios educativos	Programa de Apoyo al Desarrollo de la Educación Superior (PADES)	Programa de Expansión de la Educación Media Superior y Superior	Fondo Concursable de Inversión en Infraestructura para Educación Media Superior 2016 (FCIEMS)	Fondo para Fortalecer la Autonomía de Gestión en Planteles de Educación Media Superior	Formación Continua para el Personal Docente en Activo de las Instituciones Públicas de Educación Media Superior (IPEMS)	Continuación de la construcción del Centro Universitario de Tonalá	Continuación de la construcción del Conjunto de Artes Escénicas del Centro Cultural Universitario	Programa para la Inclusión y la Equidad Educativa	Centro Cultural Universitario	Aportación CU Tonalá	Aportación CUCSH	FAM	
2.1 C.U. de Cs. Económico Administrativas	-	-	-	-	-	-	-	-	-	-	-	-	-	-	-	-
2.1.7 <i>Sría. de Vinculación y Desarrollo Empresarial</i>	-	-	-	-	-	-	-	-	-	-	-	-	-	-	-	-
2.2 C.U. de Cs. Exactas e Ingenierías	-	-	-	-	-	-	-	-	-	-	-	-	-	-	8,000,000	8,000,000
2.2.5.6 <i>Departamento de Madera, Celulosa y Papel</i>	-	-	-	-	-	-	-	-	-	-	-	-	-	-	-	-
2.3 C.U. de Cs. Sociales y Humanidades	-	-	-	-	-	-	-	-	-	-	-	-	-	40,000,000	-	40,000,000
2.3.2.9 <i>Biblioteca Pública del Estado de Jalisco "Juan José Arreola"</i>	-	-	-	-	-	-	-	-	-	-	-	-	-	-	-	-
2.4 C.U. de Cs. de la Salud	20,000,000	-	-	-	-	-	-	-	-	-	-	-	-	-	-	20,000,000
2.5 C.U. de Arte, Arquitectura y Diseño	-	-	-	-	-	-	-	-	-	-	-	-	-	-	15,500,000	15,500,000
2.5.8 <i>Sría. de Vinculación y Difusión Cultural</i>	-	-	-	-	-	-	-	-	-	-	-	-	-	-	-	-
2.6 C.U. de Cs. Biológicas y Agropecuarias	-	-	-	-	-	-	-	-	-	-	-	-	-	-	-	-
2.7 C.U. de Tonalá	-	-	-	-	-	-	-	-	40,000,000	-	-	-	30,000,000	-	-	-
3.1 C.U. de los Altos	-	-	-	-	-	-	-	-	-	-	-	-	-	-	12,973,774	82,973,774
3.2 C.U. de la Ciénega	-	-	-	-	-	-	-	-	-	-	-	-	-	-	2,646,000	2,646,000
3.3 C.U. del Sur	-	-	-	-	-	-	-	-	-	-	-	-	-	-	7,500,000	7,500,000
3.4 C.U. de la Costa	-	-	-	-	-	-	-	-	-	-	-	-	-	-	-	-
3.5 C.U. de la Costa Sur	-	-	-	-	-	-	-	-	-	-	-	-	-	-	9,000,000	9,000,000
3.6 C.U. del Norte	-	-	-	-	-	-	-	-	-	-	-	-	-	-	2,500,000	2,500,000
3.7 C.U. de los Valles	-	-	-	-	-	-	-	-	-	-	-	-	-	-	-	-
3.8 C.U. de los Lagos	-	-	-	-	-	-	-	-	-	-	-	-	-	-	10,968,012	10,968,012
<b>Subtotal A</b>	<b>20,000,000</b>	<b>-</b>	<b>-</b>	<b>-</b>	<b>-</b>	<b>-</b>	<b>-</b>	<b>-</b>	<b>40,000,000</b>	<b>-</b>	<b>-</b>	<b>-</b>	<b>30,000,000</b>	<b>40,000,000</b>	<b>69,087,786</b>	<b>199,087,786</b>
4 Sistema de Educación Media Superior	-	-	-	-	-	108,833,299	5,840,985	14,025,000	-	-	-	-	-	-	-	142,099,117
<b>Subtotal B</b>	<b>-</b>	<b>-</b>	<b>-</b>	<b>-</b>	<b>-</b>	<b>108,833,299</b>	<b>5,840,985</b>	<b>14,025,000</b>	<b>-</b>	<b>-</b>	<b>-</b>	<b>-</b>	<b>-</b>	<b>-</b>	<b>13,399,833</b>	<b>142,099,117</b>
5 Sistema de Universidad Virtual	-	-	-	-	-	-	-	-	-	-	-	-	-	-	-	-
<b>Subtotal C</b>	<b>-</b>	<b>-</b>	<b>-</b>	<b>-</b>	<b>-</b>	<b>-</b>	<b>-</b>	<b>-</b>	<b>-</b>	<b>-</b>	<b>-</b>	<b>-</b>	<b>-</b>	<b>-</b>	<b>-</b>	<b>-</b>
1.1 Contraloría General	-	-	-	-	-	-	-	-	-	-	-	-	-	-	-	-
1.2 Rectoría General	-	-	-	-	-	-	-	-	-	-	2,919,446	-	-	-	-	2,919,446
<b>Subtotal</b>	<b>-</b>	<b>-</b>	<b>-</b>	<b>-</b>	<b>-</b>	<b>-</b>	<b>-</b>	<b>-</b>	<b>-</b>	<b>-</b>	<b>2,919,446</b>	<b>-</b>	<b>-</b>	<b>-</b>	<b>-</b>	<b>2,919,446</b>
1.3 Vicerrectoría Ejecutiva	-	-	1,400,000	-	34,454,213	-	-	-	-	-	-	-	-	-	-	35,854,213
1.3.2 Coord. Gral. Académica	-	-	-	2,145,200	-	-	-	-	-	-	-	-	-	-	-	2,145,200
1.3.3 Coord. Gral. Administrativa	-	-	-	-	-	-	-	-	-	-	-	-	-	-	-	-
1.3.4 Dirección de Finanzas	-	-	-	-	-	-	-	-	-	-	-	-	-	-	-	-
1.3.5 Coord. Gral. de Cooperación e Internacionalización	-	-	-	-	-	-	-	-	-	-	-	-	-	-	-	-
1.3.6 Coord. de Vinculación y Servicio Social	-	60,000	-	-	-	-	-	-	-	-	-	-	-	-	-	60,000
1.3.7 Coord. Gral. de Planeación y Desarrollo Institucional	-	-	-	-	-	-	-	-	-	-	-	-	-	-	-	-
1.3.8 Coord. Gral. de Tecnologías de Información	-	-	-	-	-	-	-	-	-	-	-	-	-	-	-	-
<b>Subtotal</b>	<b>-</b>	<b>60,000</b>	<b>1,400,000</b>	<b>2,145,200</b>	<b>34,454,213</b>	<b>-</b>	<b>-</b>	<b>-</b>	<b>-</b>	<b>-</b>	<b>-</b>	<b>-</b>	<b>-</b>	<b>-</b>	<b>-</b>	<b>38,059,413</b>
1.4 Secretaría General	-	-	-	-	-	-	-	-	-	-	-	-	-	-	-	-
1.4.2 Oficina del Abogado General	-	-	-	-	-	-	-	-	-	-	-	-	-	-	-	-
1.4.3 Coord. Gral. de Patrimonio	-	-	-	-	-	-	-	-	-	-	-	-	-	-	-	-
1.4.4 Coord. Gral. de Servicios a Universitarios	-	-	-	-	-	-	-	-	-	-	-	-	-	-	-	-
1.4.5 Coord. de Estudios Incorporados	-	-	-	-	-	-	-	-	-	-	-	-	-	-	-	-
1.4.6 Coord. de Seguridad Universitaria	-	-	-	-	-	-	-	-	-	-	-	-	-	-	-	-
1.4.8 Coord. Gral. de Recursos Humanos	-	-	-	-	-	-	-	-	-	-	-	-	-	-	-	-
1.4.9 Coord. de Control Escolar	-	-	-	-	-	-	-	-	-	-	-	-	-	-	-	-
1.4.10 Coord. de Transparencia y Archivo General	-	-	-	-	-	-	-	-	-	-	-	-	-	-	-	-
1.4.13 Coord. Gral. de Comunicación Social	-	-	-	-	-	-	-	-	-	-	-	-	-	-	-	-
<b>Subtotal D</b>	<b>-</b>	<b>60,000</b>	<b>1,400,000</b>	<b>2,145,200</b>	<b>34,454,213</b>	<b>-</b>	<b>-</b>	<b>-</b>	<b>-</b>	<b>-</b>	<b>2,919,446</b>	<b>-</b>	<b>-</b>	<b>-</b>	<b>-</b>	<b>40,978,859</b>
Fideicomiso Centro Cultural Universitario	-	-	-	-	-	-	-	-	-	135,000,000	-	90,000,000	-	-	-	225,000,000
<b>Subtotal E</b>	<b>-</b>	<b>-</b>	<b>-</b>	<b>-</b>	<b>-</b>	<b>-</b>	<b>-</b>	<b>-</b>	<b>-</b>	<b>135,000,000</b>	<b>-</b>	<b>90,000,000</b>	<b>-</b>	<b>-</b>	<b>-</b>	<b>225,000,000</b>
<b>Sumas totales (A+B+C+D+E)</b>	<b>20,000,000</b>	<b>60,000</b>	<b>1,400,000</b>	<b>2,145,200</b>	<b>34,454,213</b>	<b>108,833,299</b>	<b>5,840,985</b>	<b>14,025,000</b>	<b>40,000,000</b>	<b>135,000,000</b>	<b>2,919,446</b>	<b>90,000,000</b>	<b>30,000,000</b>	<b>40,000,000</b>	<b>82,487,619</b>	<b>607,165,762</b>

Fuente: Coordinación General de Planeación y Desarrollo Institucional.

TABLA No. 9C: FONDOS EXTERNOS DETERMINADOS

(cantidades en pesos)

Dependencia		Inicial	Incremento	Total
2.1	C.U. de Cs. Económico Administrativas	1,661,525	-	1,661,525
2.1.1.7	<i>Sría. de Vinculación y Desarrollo Empresarial</i>	4,680,000	-	4,680,000
2.2	C.U. de Cs. Exactas e Ingenierías	879,025	8,000,000	8,879,025
2.2.5.6	<i>Departamento de Madera, Celulosa y Papel</i>	-	-	-
2.3	C.U. de Cs. Sociales y Humanidades	815,890	40,000,000	40,815,890
2.3.2.9	<i>Biblioteca Pública del Estado de Jalisco "Juan José Arreola"</i>	-	-	-
2.4	C.U. de Cs. de la Salud	947,016	20,000,000	20,947,016
2.5	C.U. de Arte, Arquitectura y Diseño	951,873	15,500,000	16,451,873
2.5.8	<i>Sría. de Vinculación y Difusión Cultural</i>	10,140,000	-	10,140,000
2.6	C.U. de Cs. Biológicas y Agropecuarias	898,451	-	898,451
2.7	C.U. de Tonalá	973,379	82,973,774	83,947,153
3.1	C.U. de los Altos	908,164	2,646,000	3,554,164
3.2	C.U. de la Ciénega	675,052	7,500,000	8,175,052
3.3	C.U. del Sur	854,742	-	854,742
3.4	C.U. de la Costa	1,015,006	9,000,000	10,015,006
3.5	C.U. de la Costa Sur	718,761	2,500,000	3,218,761
3.6	C.U. del Norte	581,313	-	581,313
3.7	C.U. de los Valles	777,038	10,968,012	11,745,050
3.8	C.U. de los Lagos	655,626	-	655,626
<b>Subtotal A</b>		<b>28,132,861</b>	<b>199,087,786</b>	<b>227,220,647</b>
4	Sistema de Educación Media Superior	-	142,099,117	142,099,117
<b>Subtotal B</b>		<b>-</b>	<b>142,099,117</b>	<b>142,099,117</b>
5	Sistema de Universidad Virtual	714,164	-	714,164
<b>Subtotal C</b>		<b>714,164</b>	<b>-</b>	<b>714,164</b>
1.1	Contraloría General	-	-	-
1.2	Rectoría General	1,364,828	2,919,446	4,284,274
<b>Subtotal</b>		<b>1,364,828</b>	<b>2,919,446</b>	<b>4,284,274</b>
1.3	Vicerrectoría Ejecutiva	-	35,854,213	35,854,213
1.3.2	Coord. Gral. Académica	1,169,809	2,145,200	3,315,009
1.3.3	Coord. Gral. Administrativa	-	-	-
1.3.4	Dirección de Finanzas	-	-	-
1.3.5	Coord. Gral. de Cooperación e Internacionalización	1,648,034	-	1,648,034
1.3.6	Coord. de Vinculación y Servicio Social	-	60,000	60,000
1.3.7	Coord. Gral. de Planeación y Desarrollo Institucional	211,126	-	211,126
1.3.8	Coord. Gral. de Tecnologías de Información	-	-	-
<b>Subtotal</b>		<b>3,028,969</b>	<b>38,059,413</b>	<b>41,088,382</b>
1.4	Secretaría General	-	-	-
1.4.2	Oficina del Abogado General	-	-	-
1.4.3	Coord. Gral. de Patrimonio	-	-	-
1.4.4	Coord. Gral. de Servicios a Universitarios	-	-	-
1.4.5	Coord. de Estudios Incorporados	-	-	-
1.4.6	Coord. de Seguridad Universitaria	-	-	-
1.4.8	Coord. Gral. de Recursos Humanos	-	-	-
1.4.9	Coord. de Control Escolar	-	-	-
1.4.10	Coord. de Transparencia y Archivo General	-	-	-
1.4.13	Coord. Gral. de Comunicación Social	-	-	-
<b>Subtotal</b>		<b>-</b>	<b>-</b>	<b>-</b>
<b>Subtotal D</b>		<b>4,393,797</b>	<b>40,978,859</b>	<b>45,372,656</b>
Fideicomiso Centro Cultural Universitario		-	225,000,000	225,000,000
<b>Subtotal E</b>		<b>-</b>	<b>225,000,000</b>	<b>225,000,000</b>
<b>Sumas totales (A+B+C+D+E)</b>		<b>33,240,822</b>	<b>607,165,762</b>	<b>640,406,584</b>



TABLAS SEGÚN LA CLASIFICACIÓN  
EMITIDA POR EL CONAC

CLASIFICACIÓN POR FUENTE DE FINANCIAMIENTO

(cantidades en pesos)

Fuente de Financiamiento	Inicial	Incremento	Total
Recursos Fiscales	-	-	-
Financiamientos internos	-	-	-
Financiamientos externos	-	-	-
Ingresos propios	1,845,738,222	-	1,845,738,222
Recursos Federales	5,423,852,481	329,792,286	5,753,644,767
Recursos Estatales	4,874,380,395	502,454,208	5,376,834,603
Otros recursos	-	-	-
<b>Total</b>	<b>12,143,971,098</b>	<b>832,246,494</b>	<b>12,976,217,592</b>




CLASIFICACIÓN POR RUBROS DE INGRESO

(cantidades en pesos)

Clave	Descripción	Inicial	Incremento	Total
<b>1</b>	<b>Impuestos</b>	-	-	-
<b>2</b>	<b>Cuotas y Aportaciones de seguridad social</b>	-	-	-
<b>3</b>	<b>Contribuciones de mejoras</b>	-	-	-
<b>4</b>	<b>Derechos</b>	-	-	-
<b>5</b>	<b>Productos</b>	-	-	-
<b>6</b>	<b>Aprovechamientos</b>	-	-	-
<b>7</b>	<b>Ingresos por ventas de bienes y servicios</b>	<b>1,845,738,222</b>	-	<b>1,845,738,222</b>
71	Ingresos por ventas de bienes y servicios de organismos descentralizados	1,845,738,222	-	1,845,738,222
72	Ingresos de operación de entidades paraestatales empresariales	-	-	-
73	Ingresos por ventas de bienes y servicios producidos en establecimientos del Gobierno Central	-	-	-
<b>8</b>	<b>Participaciones y Aportaciones</b>	-	-	-
<b>9</b>	<b>Transferencias, Asignaciones, Subsidios y Otras Ayudas</b>	<b>10,298,232,876</b>	<b>832,246,494</b>	<b>11,130,479,370</b>
91	Transferencias Internas y Asignaciones al Sector Público	-	-	-
92	Transferencias al Resto del Sector Público	-	-	-
93	Subsidios y Subvenciones	10,298,232,876	832,246,494	11,130,479,370
94	Ayudas sociales	-	-	-
95	Pensiones y Jubilaciones	-	-	-
96	Transferencias a Fideicomisos, mandatos y análogos	-	-	-
<b>0</b>	<b>Ingresos derivados de Financiamientos</b>	-	-	-
<b>Total</b>		<b>12,143,971,098</b>	<b>832,246,494</b>	<b>12,976,217,592</b>

(cantidades en pesos)

Dependencia	Inicial	Incremento	Total
2.1 C.U. de Cs. Económico Administrativas	516,381,984	-	516,381,984
2.1.7 <i>Sría. de Vinculación y Desarrollo Empresarial</i>	915,603,616	-	915,603,616
2.2 C.U. de Cs. Exactas e Ingenierías	553,073,184	8,000,000	561,073,184
2.2.5.6 <i>Departamento de Madera, Celulosa y Papel</i>	1,590,623	-	1,590,623
2.3 C.U. de Cs. Sociales y Humanidades	626,544,096	40,000,000	666,544,096
2.3.2.9 <i>Biblioteca Pública del Estado de Jalisco "Juan José Arreola"</i>	25,848,619	-	25,848,619
2.4 C.U. de Cs. de la Salud	722,059,649	20,000,000	742,059,649
2.5 C.U. de Arte, Arquitectura y Diseño	296,008,586	15,500,000	311,508,586
2.5.8 <i>Sría. de Vinculación y Difusión Cultural</i>	200,768,586	-	200,768,586
2.6 C.U. de Cs. Biológicas y Agropecuarias	347,285,373	-	347,285,373
2.7 C.U. de Tonalá	139,991,570	82,973,774	222,965,344
3.1 C.U. de los Altos	147,005,772	2,646,000	149,651,772
3.2 C.U. de la Ciénega	220,911,068	7,500,000	228,411,068
3.3 C.U. del Sur	205,876,019	-	205,876,019
3.4 C.U. de la Costa	194,718,363	9,000,000	203,718,363
3.5 C.U. de la Costa Sur	184,218,813	2,500,000	186,718,813
3.6 C.U. del Norte	112,671,090	-	112,671,090
3.7 C.U. de los Valles	140,713,225	10,968,012	151,681,237
3.8 C.U. de los Lagos	106,854,673	-	106,854,673
<b>Subtotal A</b>	<b>5,658,124,909</b>	<b>199,087,786</b>	<b>5,857,212,695</b>
4 Sistema de Educación Media Superior	2,239,726,346	142,099,117	2,381,825,463
<b>Subtotal B</b>	<b>2,239,726,346</b>	<b>142,099,117</b>	<b>2,381,825,463</b>
5 Sistema de Universidad Virtual	158,763,776	-	158,763,776
<b>Subtotal C</b>	<b>158,763,776</b>	<b>-</b>	<b>158,763,776</b>
1.1 Contraloría General	37,897,292	41,798	37,939,090
1.2 Rectoría General	98,342,031	8,113,244	106,455,275
<b>Subtotal</b>	<b>136,239,323</b>	<b>8,155,042</b>	<b>144,394,365</b>
1.3 Vicerrectoría Ejecutiva	43,308,274	40,124,698	83,432,972
1.3.2 Coord. Gral. Académica	955,213,045	95,946,561	1,051,159,606
1.3.3 Coord. Gral. Administrativa	1,008,174,733	44,073,801	1,052,248,534
1.3.4 Dirección de Finanzas	905,423,201	39,108,145	944,531,346
1.3.5 Coord. Gral. de Cooperación e Internacionalización	92,433,231	5,136,783	97,570,014
1.3.6 Coord. de Vinculación y Servicio Social	36,526,379	191,406	36,717,785
1.3.7 Coord. Gral. de Planeación y Desarrollo Institucional	21,613,942	84,178	21,698,120
1.3.8 Coord. Gral. de Tecnologías de Información	148,132,500	513,076	148,645,576
<b>Subtotal</b>	<b>3,210,825,305</b>	<b>225,178,648</b>	<b>3,436,003,953</b>
1.4 Secretaría General	42,279,599	269,126	42,548,725
1.4.2 Oficina del Abogado General	36,286,349	34,407	36,320,756
1.4.3 Coord. Gral. de Patrimonio	18,705,352	77,842	18,783,194
1.4.4 Coord. Gral. de Servicios a Universitarios	193,585,395	6,686,412	200,271,807
1.4.5 Coord. de Estudios Incorporados	19,066,866	27,547	19,094,413
1.4.6 Coord. de Seguridad Universitaria	67,229,840	2,674,623	69,904,463
1.4.8 Coord. Gral. de Recursos Humanos	205,244,498	6,266,915	211,511,413
1.4.9 Coord. de Control Escolar	83,677,551	109,710	83,787,261
1.4.10 Coord. de Transparencia y Archivo General	7,615,108	42,420	7,657,528
1.4.13 Coord. Gral. de Comunicación Social	66,600,881	16,536,899	83,137,780
<b>Subtotal</b>	<b>740,291,439</b>	<b>32,725,901</b>	<b>773,017,340</b>
<b>Subtotal D</b>	<b>4,087,356,067</b>	<b>266,059,591</b>	<b>4,353,415,658</b>
Fideicomiso Centro Cultural Universitario	-	225,000,000	225,000,000
<b>Subtotal E</b>	<b>-</b>	<b>225,000,000</b>	<b>225,000,000</b>
<b>Total Aplicaciones (A+B+C+D+E)</b>	<b>12,143,971,098</b>	<b>832,246,494</b>	<b>12,976,217,592</b>



ANEXOS

## ANEXO 1: PROGRAMA DE REHABILITACIÓN Y MANTENIMIENTO DE LA RED UNIVERSITARIA

(cantidades en pesos)

Ubicación	Proyecto	Inicial	Incremento	Total
<i>Edificio Administrativo (Administración General)</i>	<i>Mantenimiento de instalaciones de la Administración General, Paraninfo y MUSA</i>	5,690,792	-	5,690,792
<i>Piso 2 Edificio Administrativo (Administración General)</i>	<i>Adquisición de muebles de oficina y estantería</i>	2,230,000	-	2,230,000
<i>Edificio Parres Arias</i>	<i>Equipamiento del edificio e instalación de redes de voz y datos</i>	7,000,000	-	7,000,000
<i>ESCOLAR/CGTI/INCORPORADOS</i>	<i>Remodelación Piso -1</i>	6,300,000	-	6,300,000
<i>Edificio Belenes Norte</i>	<i>Infraestructura de voz y datos</i>	740,000	-	740,000
<i>CGADM / Red Universitaria</i>	<i>Pago de licitaciones de la Red Universitaria</i>	2,000,000	-	2,000,000
<i>Red Universitaria</i>	<i>Planes Maestros, proyectos ejecutivos, estudios topográficos y de mecánica de suelos de los proyectos apoyados por FAM y otros fondos que se ejercen desde INFEJAL; así como de cualquier otro fondo.</i>	17,000,000	-	17,000,000
<i>CGADM / Biblioteca Iberoamericana</i>	<i>Primera Etapa de Restauración y Mantenimiento de la Biblioteca Iberoamericana Octavio Paz y su anexo (la Capilla de Loreto, que alberga Biblioteca infantil y publicaciones periódicas)</i>	4,500,000	-	4,500,000
<i>SEMS</i>	<i>Pago de Estudios y Proyectos Ejecutivos para las Obras apoyadas con FAM SEMS 2016 y FCIEMS 2016</i>	6,000,000	-	6,000,000
<i>SEMS</i>	<i>Transformaciones Módulos a Escuelas y de Extensiones a Módulos.</i>	34,000,000	-	34,000,000
<i>SEMS</i>	<i>Equipamiento de Centros FABLAB</i>	2,200,000	-	2,200,000
<i>SEMS</i>	<i>Bachillerato intercultural en la Zona Norte</i>	20,000,000	-	20,000,000
<i>SEMS</i>	<i>Primera etapa de la restauración de la Preparatoria de Jalisco</i>	10,247,000	-	10,247,000
<i>SEMS</i>	<i>Programa de infraestructura para atender el rezago del nivel medio superior</i>	5,000,000	-	5,000,000
<i>SEMS</i>	<i>Contraparte Institucional FCIEMS 2016 <sup>1)</sup></i>	-	43,180,619	43,180,619
<b>Total</b>		<b>122,907,792</b>	<b>43,180,619</b>	<b>166,088,411</b>

**Fuente:** Coordinación General Administrativa.

**Nota:** 1) El monto total de esta partida asciende a \$108'833,299, de los cuales \$65'652,680 serán financiados con los recursos autorizados mediante dictamen Núm. II/2016/300, del H. Consejo General Universitario.

ANEXO 2: COMPLEMENTO PROFOCIE

(cantidades en pesos)

Dependencia		Total
2.1	C.U. de Cs. Económico Administrativas	3,869,208
2.1.7	<i>Sría. de Vinculación y Desarrollo Empresarial</i>	-
2.2	C.U. de Cs. Exactas e Ingenierías	2,158,298
2.2.5.6	<i>Departamento de Madera, Celulosa y Papel</i>	-
2.3	C.U. de Cs. Sociales y Humanidades	1,996,100
2.3.2.9	<i>Biblioteca Pública del Estado de Jalisco "Juan José Arreola"</i>	-
2.4	C.U. de Cs. de la Salud	5,321,635
2.5	C.U. de Arte, Arquitectura y Diseño	2,445,451
2.5.8	<i>Sría. de Vinculación y Difusión Cultural</i>	-
2.6	C.U. de Cs. Biológicas y Agropecuarias	2,108,205
2.7	C.U. de Tonalá	2,500,703
3.1	C.U. de los Altos	2,333,159
3.2	C.U. de la Ciénega	1,884,273
3.3	C.U. del Sur	5,961,091
3.4	C.U. de la Costa	2,607,649
3.5	C.U. de la Costa Sur	1,846,564
3.6	C.U. del Norte	5,128,647
3.7	C.U. de los Valles	2,196,286
3.8	C.U. de los Lagos	1,784,366
4	Sistema de Educación Media Superior	-
5	Sistema de Universidad Virtual	1,734,756
1.2	Rectoría General	1,635,722
1.3.2	Coord. Gral. Académica	2,947,795
1.3.5	Coord. Gral. de Cooperación e Internacionalización	2,861,965
1.3.7	Coord. Gral. de Planeación y Desarrollo Institucional	1,188,874
<b>Total</b>		<b>54,510,747</b>

**Nota:**

Monto para resarcir la asignación inicial del convenio C/PROFOCIE 2015-14MSU0010Z-UDG del Programa de Fortalecimiento de la Calidad en Instituciones Educativas, de fecha 31 de agosto del 2015.

## ANEXO 3: EXAMEN DE ADMISIÓN

(cantidades en pesos)

Dependencia		Apoyo para aplicación de examen de admisión		Equipamiento de las Coordinaciones de Control Escolar en la Red Universitaria	Total
		Mayo de 2016	Octubre de 2016		
2.1	C.U. de Cs. Económico Administrativas	160,000	160,000	300,000	620,000
2.2	C.U. de Cs. Exactas e Ingenierías	140,000	140,000	300,000	580,000
2.3	C.U. de Cs. Sociales y Humanidades	160,000	120,000	300,000	580,000
2.4	C.U. de Cs. de la Salud	210,000	210,000	300,000	720,000
2.5	C.U. de Arte, Arquitectura y Diseño	75,000	75,000	250,000	400,000
2.6	C.U. de Cs. Biológicas y Agropecuarias	45,000	45,000	250,000	340,000
2.7	C.U. de Tonalá	80,000	70,000	250,000	400,000
3.1	C.U. de los Altos	60,000	50,000	200,000	310,000
3.2	C.U. de la Ciénega	45,000	35,000	200,000	280,000
3.3	C.U. del Sur	50,000	40,000	200,000	290,000
3.4	C.U. de la Costa	75,000	75,000	200,000	350,000
3.5	C.U. de la Costa Sur	50,000	40,000	230,000	320,000
3.6	C.U. del Norte	35,000	35,000	200,000	270,000
3.7	C.U. de los Valles	35,000	35,000	200,000	270,000
3.8	C.U. de los Lagos	45,000	35,000	200,000	280,000
4	Sistema de Educación Media Superior	370,000	120,000	2,000,000	2,490,000
5	Sistema de Universidad Virtual	-	-	170,000	170,000
1.4.5	Coord. de Estudios Incorporados	-	-	200,000	200,000
1.4.9	Coord. de Control Escolar	290,000	290,000	3,050,000	3,630,000
<b>Total</b>		<b>1,925,000</b>	<b>1,575,000</b>	<b>9,000,000</b>	<b>12,500,000</b>

**Nota:** Distribución aprobada en la sesión número 030 del Consejo Técnico de Control Escolar, de fecha 27 de noviembre de 2015.

## ANEXO 4: FIDEICOMISOS INSTITUCIONALES

(cantidades en pesos)

Fideicomiso	Número	Banco	Saldos al 30 de junio de 2016
Programa de Fortalecimiento de la Calidad en Instituciones Educativas (PROFOCIE)	745362	BANORTE	<b>7,147,067.27</b>
Programa de Mejoramiento del Profesorado (PROMEP) (Actualmente se ejerce bajo el Programa para el Desarrollo Profesional Docente -PRODEP-)	47578-0	BBVA-Bancomer	<b>258,524,711.29</b>
Infraestructura Física de la Red Universitaria (FIFRU)	43464-7	BBVA-Bancomer	<b>275,404,427.08</b>
Régimen de Pensiones y Jubilaciones de la Universidad de Guadalajara	47091-4	BBVA-Bancomer	<b>11,245,714,121.28</b>
Fideicomiso Centro Cultural Universitario			<b>548,136,733.17</b>
<i>Centro Cultural Universitario</i>	106644-5		24,964,393.72
<i>Subcuenta (NBPEJ)</i>	5052309		2,793,891.15
<i>Subcuenta (Museo)</i>	5052317		6,447,751.05
<i>Subcuenta (Vialidades)</i>	5252325		22,911,621.40
<i>Subcuenta (Urbanización)</i>	5056681		1,336,221.29
<i>Subcuenta (Conjunto de Artes Escénicas)</i>	5056673		5,191,847.97
<i>Subcuenta (CONACULTA CAE)</i>	5072342		27,131,746.48
<i>Subcuenta (CONACULTA CAE FEDERAL)</i>	5075155	BANAMEX	73,278,146.42
<i>Subcuenta (CONACULTA CAE EDO. CONGRESO)</i>	5090855		37,148,443.10
<i>Subcuenta (CAE SEP)</i>	5093412		55,726,201.81
<i>Subcuenta (CAE GOB EDO 102)</i>	5095113		69,597,460.09
<i>Subcuenta (MUSEO GOB FED 250)</i>	5096322		146,918,753.72
<i>Subcuenta (SUB FED ORD)</i>	5096349		521,214.29
<i>Subcuenta (CAE GOBIERNO ESTATA)</i>	5099208		54,123,354.01
<i>Subcuenta (URBANIZACION GOB ESTATA)</i>	5099216		20,045,686.67
Vivienda para el Trabajador Universitario (Huentitán)	9022	Interacciones	-
Vivienda Universitaria (Belenes)	9405	Interacciones	-

**Fuente:**  
Dirección de Finanzas.

ANEXO 5: ESTIMACIÓN DE INGRESOS Y EGRESOS DE LA COORDINACIÓN DEL CORPORATIVO DE EMPRESAS UNIVERSITARIAS

(cantidades en pesos)

Nombre de la Empresa	Ingresos	Egresos
Casa Productora de Cine y Televisión, Distribución y Entretenimiento*	-	-
Centro de Estudios para Extranjeros (CEPE)*	-	-
Club Deportivo Universidad de Guadalajara, A. C.	25,495,547	22,891,560
Editorial Universitaria	42,407,886	40,333,516
Empresa Desarrolladora de Software y de Negocios	2,846,000	2,565,646
Empresa Impro Promotora de Espectáculos*	-	-
Empresa Servicios Universitarios	20,146,189	15,274,138
Feria Internacional del Libro de Guadalajara	110,427,300	105,852,255
Hotel Villa Montecarlo	13,737,763	13,513,536
Hotel Villa Primavera	34,282,600	31,750,656
Inmobiliaria Universitaria	59,995,061	56,151,350
Insignia*	-	-
Operadora Auditorio Metropolitano	106,821,896	102,482,760
Operadora Centro Cultural Universitario	14,654,835	14,654,835
Operadora de Estacionamientos	11,893,257	8,798,192
Operadora Parque Industrial Los Belenes	19,650,168	16,300,756
Operadora Promotora Deportiva Leones Negros de la Universidad *	-	-
Sistema Corporativo PROULEX-COMLEX	178,358,640	149,412,435
Red de Gasolineras Universitarias S.A. de C.V.	156,688,127	155,104,695
<b>Total</b>	<b>797,405,269</b>	<b>735,086,330</b>

**Nota:**

Las utilidades serán para el pago de los intereses y abono a capital del crédito para el Auditorio Metropolitano, según resolutivo tercero del dictamen número II/2006/484 del H. Consejo General Universitario de fecha 19 de diciembre de 2006.

\* Estas empresas no presentan presupuesto para el ejercicio 2016, debido a que se encuentran en proceso de extinción.

**Fuente:** Oficio de la Secretaría de Vinculación y Desarrollo Empresarial del CUCEA, No. SVDE/1249/15, de fecha 5 de noviembre de 2015.



## ANEXO 6: ESTIMADO DE INGRESOS AUTOGENERADOS POR SERVICIOS ESCOLARES O ARANCELES

(cantidades en pesos)

ENTIDAD	Para las Instancias de la Red									Para la Institución								Total de Ingresos por Servicios Escolares (reembolsables y No reembolsables)
	Nivel Medio Superior Semiescolarizado (100%)	Maestría, Doctorado y Especialidad (100%)	Cursos, diplomados y seminarios (100%)	Nivel Medio Superior escolarizado (50%)	Licenciatura y TSU (50%)	Nivel Medio Superior escolarizado, Licenciatura y TSU (20%)	Expedición de Títulos, Exámenes, Credenciales y Certificaciones	REVOE (70%)	Total Ingresos Reembolsables	Matrícula No Reembolsable	Trámites de Aspirante (examen más refrendos, cupón extemporáneo, etc.)	Exámenes	Expedición de Títulos, Credenciales y Certificaciones	Revalidaciones	Aportaciones Voluntarias	REVOE (30%)	Total de Ingresos No Reembolsables	
CUCEA	-	22,094,824	8,935,688	-	2,359,035	943,614	86,472	3,360,257	37,779,890	1,415,421	-	885,431	3,268,585	67,663	-	1,440,110	7,077,210	44,857,100
SVYDE	-	-	-	-	-	-	-	-	-	-	-	-	-	-	-	-	-	-
CUCEI	-	1,874,257	1,042,540	-	2,115,499	846,199	41,692	2,187,410	8,107,597	1,269,299	-	1,282,642	1,644,083	15,252	1,558,962	937,462	6,707,700	14,815,297
CUCSH	-	1,107,191	5,032,773	-	1,584,765	633,906	68,247	3,865,722	12,292,604	950,859	-	870,680	1,048,475	63,793	1,448,178	1,656,738	6,038,723	18,331,327
CUCS	-	18,345,895	5,322,619	20	7,702,904	610,893	16,438	13,912,223	45,910,992	916,339	-	918,275	3,718,061	99,408	1,944,512	5,962,381	13,558,976	59,469,968
CUAAD	-	6,208,332	5,422,578	14,732	1,049,598	425,732	78,638	2,213,449	15,413,059	638,598	-	447,261	807,733	226,918	1,417,456	948,621	4,486,587	19,899,646
SVYDC	-	-	409,649	-	-	-	-	-	409,649	-	-	-	-	-	-	-	-	409,649
CUCBA	-	1,578,402	165,970	-	554,849	221,940	24,753	-	2,545,914	332,909	-	341,453	461,664	12,286	535,708	-	1,684,020	4,229,934
CUTONALÁ	-	1,035,194	275,500	-	516,596	206,639	1,517	-	2,035,446	309,958	-	116,419	440,736	10,312	338,556	-	1,215,981	3,251,427
CUALTOS	-	520,814	1,265,536	-	468,780	187,512	63,871	-	2,506,513	281,268	-	179,000	451,444	34,795	296,896	-	1,243,403	3,749,916
CUCIÉNEGA	-	592,639	423,943	-	763,853	305,541	3,739	-	2,089,715	458,312	-	369,944	741,801	32,473	1,082	-	1,603,612	3,693,327
CUSUR	-	1,200,876	4,969,818	5,361	17,801,370	328,921	8,059	-	24,314,405	493,382	-	468,990	1,070,169	20,928	-	-	2,053,469	26,367,874
CUCOSTA	-	4,127,281	563,621	-	471,046	188,418	54,248	-	5,404,614	282,627	-	438,310	674,500	53,723	2,380	-	1,451,540	6,856,154
CUCSUR	-	1,057,200	734,238	-	443,695	177,478	73,209	-	2,485,820	266,217	-	219,617	401,933	4,711	116,631	-	1,009,109	3,494,929
CUNORTE	-	1,269,184	893,380	-	311,449	124,579	3,358	-	2,601,950	186,869	-	135,294	340,733	-	84,509	-	747,405	3,349,355
CUVALLES	-	204,674	991,344	-	379,957	151,983	18,346	-	1,746,304	227,974	-	330,258	508,338	16,414	-	-	1,082,984	2,829,288
CULAGOS	-	1,223,423	737,072	-	275,135	110,054	9,402	-	2,355,086	165,081	-	143,139	311,939	5,031	145,781	-	770,971	3,126,057
SEMS	15,853,965	1,032,199	1,171,762	4,680,796	74,678	1,872,410	118,582	17,680,090	42,484,482	2,808,616	-	2,905,528	13,539,610	120,473	6,611,315	7,577,181	33,562,723	76,047,205
SUV	-	11,209,652	4,705,350	507,667	4,851,947	2,143,845	32,279	-	23,450,740	3,215,768	-	109,431	358,642	35,896	-	-	3,719,737	27,170,477
OTRAS	-	1,336,792	3,129,165	-	-	-	298,941	-	4,764,898	-	106,094,012	785,342	37,523,222	935,326	-	-	145,337,902	150,102,800
<b>Total</b>	<b>15,853,965</b>	<b>76,018,829</b>	<b>46,192,546</b>	<b>5,208,576</b>	<b>41,725,156</b>	<b>9,479,664</b>	<b>1,001,791</b>	<b>43,219,151</b>	<b>238,699,678</b>	<b>14,219,497</b>	<b>106,094,012</b>	<b>10,947,014</b>	<b>67,311,668</b>	<b>1,755,402</b>	<b>14,501,966</b>	<b>18,522,493</b>	<b>233,352,052</b>	<b>472,051,730</b>

**Nota:**

El monto por trámites de aspirantes se calculó con base en los ingresos contabilizados al 31 de octubre de 2015 por la Dirección de Finanzas.

**Fuente:**

Dirección de Finanzas.

**ANEXO 7: ESTIMADO DE INGRESOS PROPIOS Y OTRAS FUENTES DE FINANCIAMIENTO**  
(cantidades en pesos)

ENTIDAD	Para las Instancias de la Red							Total de Ingresos Propios
	Servicios	Aportaciones Extraordinarias	Donativos	Arrendamientos y Concesiones	Venta de Productos	Varios	Venta de Formas	
C.U. de Cs. Económico Administrativas	6,269,273	19,293,876	198,648	69,607	818,718	820,397	49,914	27,520,433
<i>Sría. de Vinculación y Desarrollo Empresarial</i>	3,067,889	-	11,948	-	-	212,251	-	3,292,088
C.U. de Cs. Exactas e Ingenierías	3,597,524	16,852,176	10,300	-	437,483	442,234	8,971	21,348,688
C.U. de Cs. Sociales y Humanidades	1,560,208	5,785,711	55,620	-	121,215	275,026	15,941	7,813,721
C.U. de Cs. de la Salud	9,691,432	20,511,940	14,729	45,861	1,314,570	191,279	55,187	31,824,998
C.U. de Arte, Arquitectura y Diseño	1,995,540	9,449,316	175,924	-	-	108,199	10,331	11,739,310
<i>Sría. de Vinculación y Difusión Cultural</i>	28,357,276	-	108	9,900,174	1,221,482	-	-	39,479,040
C.U. de Cs. Biológicas y Agropecuarias	6,826,508	3,971,675	15,450	-	4,934	16,524	5,575	10,840,666
C.U. de Tonalá	-	3,535,314	8,240	-	-	232,025	278	3,775,857
C.U. de los Altos	3,711,286	5,077,018	50,882	13,936	236,269	156,929	6,355	9,252,675
C.U. de la Ciénega	71,492	11,516,677	-	-	3,067	544,956	9,898	12,146,090
C.U. del Sur	5,677,525	5,991,351	-	86,166	556,484	82,984	13,785	12,408,295
C.U. de la Costa	507,136	9,457,201	103,000	-	-	155,328	27,645	10,250,310
C.U. de la Costa Sur	324,219	4,088,844	-	-	-	64,119	9,085	4,486,267
C.U. del Norte	22,017	5,671,119	-	-	-	68,701	2,524	5,764,361
C.U. de los Valles	1,205,579	10,765,982	26,780	-	-	199,689	20,974	12,219,004
C.U. de Los Lagos	23,487	1,011,278	27,810	-	19,709	98,806	3,657	1,184,747
<b>Subtotal A</b>	<b>72,908,391</b>	<b>132,979,478</b>	<b>699,439</b>	<b>10,115,744</b>	<b>4,733,931</b>	<b>3,669,447</b>	<b>240,120</b>	<b>225,346,550</b>
Sistema de Educación Media Superior	1,750	40,585,299	-	1,767	206,256	1,047,230	19,159	41,861,461
<b>Subtotal B</b>	<b>1,750</b>	<b>40,585,299</b>	<b>-</b>	<b>1,767</b>	<b>206,256</b>	<b>1,047,230</b>	<b>19,159</b>	<b>41,861,461</b>
Sistema de Universidad Virtual	155,779	601,199	-	6,348	420,140	14,160	3,904	1,201,530
<b>Subtotal C</b>	<b>155,779</b>	<b>601,199</b>	<b>-</b>	<b>6,348</b>	<b>420,140</b>	<b>14,160</b>	<b>3,904</b>	<b>1,201,530</b>
Contraloría General	-	-	-	-	-	-	-	-
Rectoría General	172	-	-	-	-	8,012	-	8,184
<b>Subtotal</b>	<b>172</b>	<b>-</b>	<b>-</b>	<b>-</b>	<b>-</b>	<b>8,012</b>	<b>-</b>	<b>8,184</b>
Vicerrectoría Ejecutiva	-	-	-	-	-	-	-	-
Coord. Gral. Académica	240,261	-	82,400	-	-	7,000,267	-	7,322,928
Coord. Gral. Administrativa	261,593,730	-	-	-	-	523,008	-	262,116,738
Dirección de Finanzas	-	-	-	-	-	-	-	-
Coord. Gral. de Cooperación e Internacionalización	-	-	669,500	-	-	-	-	669,500
Coord. de Vinculación y Servicio Social	-	4,600,325	184,370	-	-	12,309	466,979	5,263,983
Coord. Gral. de Planeación y Desarrollo Institucional	-	-	-	-	-	-	-	-
Coord. Gral. de Tecnologías de Información	811,723	-	-	-	14,891	85,484	-	912,098
<b>Subtotal</b>	<b>262,645,714</b>	<b>4,600,325</b>	<b>936,270</b>	<b>-</b>	<b>14,891</b>	<b>7,621,068</b>	<b>466,979</b>	<b>276,285,247</b>
Secretaría General	-	-	-	-	-	-	-	-
Oficina del Abogado General	-	-	-	-	-	-	-	-
Coord. Gral. de Patrimonio	-	-	-	-	-	627,780	-	627,780
Coord. Gral. de Servicios a Universitarios	16,724,027	-	-	-	-	328,343	-	17,052,370
Coord. de Estudios Incorporados	-	-	-	-	-	-	-	-
Coord. de Seguridad Universitaria	-	-	-	-	-	-	-	-
Coord. Gral. de Recursos Humanos	36,715	-	-	-	-	-	-	36,715
Coord. de Control Escolar	-	83,270	-	-	-	-	-	83,270
Coord. de Transparencia y Archivo General	-	-	-	-	-	-	-	-
Coord. Gral. de Comunicación Social	326	-	305,910	-	1,021,309	-	-	1,327,545
<b>Subtotal</b>	<b>16,761,068</b>	<b>83,270</b>	<b>305,910</b>	<b>-</b>	<b>1,021,309</b>	<b>956,123</b>	<b>-</b>	<b>19,127,680</b>
<b>Subtotal D</b>	<b>279,406,954</b>	<b>4,683,595</b>	<b>1,242,180</b>	<b>-</b>	<b>1,036,200</b>	<b>8,585,203</b>	<b>466,979</b>	<b>295,421,111</b>
<b>Total (A+B+C+D)</b>	<b>352,472,874</b>	<b>178,849,571</b>	<b>1,941,619</b>	<b>10,123,859</b>	<b>6,396,527</b>	<b>13,316,040</b>	<b>730,162</b>	<b>563,830,652</b>

Fuente: Dirección de Finanzas.

ANEXO 8: TABULADOR DE SUELDOS Y SALARIOS PERSONAL ACADÉMICO

PROFESOR DE CARRERA DE TIEMPO COMPLETO ( 40 HORAS )	
CATEGORÍA	SUELDO BASE
NIVEL	2015
PROF E INV ASISTENTE A	\$ 7,144.40
PROF E INV ASISTENTE B	\$ 8,337.82
PROF E INV ASISTENTE C	\$ 9,569.83
PROF E INV ASOCIADO A	\$ 12,629.48
PROF E INV ASOCIADO B	\$ 14,163.50
PROF E INV ASOCIADO C	\$ 15,864.73
PROF E INV TITULAR A	\$ 18,341.08
PROF E INV TITULAR B	\$ 21,709.99
PROF E INV TITULAR C	\$ 25,448.57

PROFESOR DE CARRERA DE MEDIO TIEMPO ( 20 HORAS )	
CATEGORÍA	SUELDO BASE
NIVEL	2015
PROF E INV ASISTENTE A	\$ 3,572.20
PROF E INV ASISTENTE B	\$ 4,168.91
PROF E INV ASISTENTE C	\$ 4,784.92
PROF E INV ASOCIADO A	\$ 6,314.74
PROF E INV ASOCIADO B	\$ 7,081.75
PROF E INV ASOCIADO C	\$ 7,932.38
PROF E INV TITULAR A	\$ 9,170.55
PROF E INV TITULAR B	\$ 10,854.99
PROF E INV TITULAR C	\$ 12,724.27

TÉCNICO ACADÉMICO DE TIEMPO COMPLETO ( 40 HORAS )	
CATEGORÍA	SUELDO BASE
NIVEL	2015
TEC ACADÉMICO ASISTENTE A	\$ 6,396.10
TEC ACADÉMICO ASISTENTE B	\$ 7,335.65
TEC ACADÉMICO ASISTENTE C	\$ 8,373.04
TEC ACADÉMICO ASOCIADO A	\$ 10,747.62
TEC ACADÉMICO ASOCIADO B	\$ 11,821.93
TEC ACADÉMICO ASOCIADO C	\$ 13,004.18
TEC ACADÉMICO TITULAR A	\$ 14,302.76
TEC ACADÉMICO TITULAR B	\$ 15,714.85
TEC ACADÉMICO TITULAR C	\$ 17,700.18

TÉCNICO ACADÉMICO DE MEDIO TIEMPO ( 20 HORAS )	
CATEGORÍA	SUELDO BASE
NIVEL	2015
TEC ACADÉMICO ASISTENTE A	\$ 3,198.06
TEC ACADÉMICO ASISTENTE B	\$ 3,667.82
TEC ACADÉMICO ASISTENTE C	\$ 4,186.53
TEC ACADÉMICO ASOCIADO A	\$ 5,373.82
TEC ACADÉMICO ASOCIADO B	\$ 5,910.97
TEC ACADÉMICO ASOCIADO C	\$ 6,502.10
TEC ACADÉMICO TITULAR A	\$ 7,151.38
TEC ACADÉMICO TITULAR B	\$ 7,857.43
TEC ACADÉMICO TITULAR C	\$ 8,850.08

PROFESOR DE ASIGNATURA	
CATEGORÍA	SUELDO BASE HORA / SEMANA / MES
NIVEL	2015
PROFESOR ASIGNATURA A	\$ 325.98
PROFESOR ASIGNATURA B	\$ 400.00

Fuente: Coordinación General de Recursos Humanos.

ANEXO 8: TABULADOR DE SUELDOS Y SALARIOS PERSONAL DE MANDOS SUPERIORES

MANDOS SUPERIORES	CLAVE	PUESTO	SUELDO BASE
	D-008	RECTOR GENERAL	\$ 78,972.17
	D-020	VICERRECTOR EJECUTIVO	\$ 67,933.54
	D-030	SECRETARIO GENERAL	\$ 60,594.24
	D-040	RECTOR DE CENTRO	\$ 50,619.75
	D-042	DIRECTOR GENERAL	\$ 50,619.75
	D-046	RECTOR SISTEMA UNIV VIRTUAL	\$ 50,619.75
	D-048	DIRECTOR DE FINANZAS	\$ 50,619.75
	D-057	COORDINADOR EJECUTIVO	\$ 50,619.75
	D-052	CONTRALOR GENERAL	\$ 50,618.86
	D-053	ABOGADO GENERAL	\$ 46,138.94
	D-055	COORDINADOR GENERAL	\$ 46,138.94
	D-077	DIRECTOR	\$ 43,577.34
	D-078	JEFE DE ASESORES DE RECTORÍA GENERAL	\$ 41,943.55
	D-059	SECRETARIO ACADÉMICO	\$ 38,054.93
	D-192	SECRETARIO ADMINISTRATIVO	\$ 38,054.93
	D-067	DIRECTOR ACADÉMICO	\$ 38,054.93
	D-068	DIRECTOR ADMINISTRATIVO	\$ 38,054.93
	D-069	DIRECTOR DE TECNOLOGÍAS	\$ 38,054.93
	D-191	DIRECTOR DE ESCUELA	\$ 34,695.20

**Nota:**

Si el titular de estos puestos cuenta con plaza docente, la compactación de su salario se realizará sumando el salario del puesto de mando superior más el salario del puesto académico.

**Fuente:**

Coordinación General de Recursos Humanos.

## ANEXO 8: TABULADOR DE SUELDOS Y SALARIOS PERSONAL DE MANDOS MEDIOS

MANDOS MEDIOS	CLAVE	PUESTO	SUELDO
	D-168	SECRETARIO DE VINCULACIÓN Y DIFUSIÓN CULTURAL *	\$ 50,619.74
	D-179	SECRETARIO DE VINCULACIÓN Y DESARROLLO EMPRESARIAL *	\$ 50,619.74
	D-181	DIRECTOR OPERADORA	\$ 46,015.25
	D-175	SECRETARIO VICERRECTORÍA EJECUTIVA	\$ 43,577.33
	D-075	SECRETARIO SECRETARÍA GENERAL	\$ 43,577.33
	D-158	SUBDIRECTOR DE PRODUCCIONES UNIVERSITARIAS	\$ 43,577.33
	D-171	COORDINADOR DE ÁREA E *	\$ 43,577.33
	D-142	JEFE DE UNIDAD F *	\$ 41,306.08
	D-182	SUBDIRECTOR A	\$ 41,306.08
	D-177	SECRETARIO DIRECCIÓN DE FINANZAS	\$ 38,054.93
	D-176	DIRECTOR DE DIVISIÓN	\$ 38,054.93
	D-070	DIRECTOR DE INSTITUTO	\$ 38,054.93
	D-170	DIRECTOR DE CENTRO	\$ 38,054.93
	D-159	DIR. FUND. INST. POL. PUB. GOB	\$ 38,054.93
	D-085	COORDINADOR DE ÁREA D	\$ 38,054.91
	D-009	SECRETARIO TÉCNICO DEL RECTOR GENERAL	\$ 36,756.22
	D-010	SECRETARIO PARTICULAR DEL RECTOR GENERAL	\$ 36,756.22
	D-011	SECRETARIO PRIVADO DEL RECTOR GENERAL	\$ 36,756.22
	D-174	SECRETARIO TÉCNICO SECRETARIA GENERAL	\$ 36,756.22
D-165	COORDINADOR DEL CORPORATIVO DE EMPRESAS UNIV.	\$ 36,591.28	
C-008	SUB-DIRECTOR	\$ 35,410.61	
D-141	JEFE DE UNIDAD E	\$ 33,987.05	
D-095	SECRETARIO TÉCNICO	\$ 33,987.04	
D-072	COORDINADOR ÁREA B	\$ 33,345.69	
D-098	SECRETARIO DE LA CONTRALORÍA GENERAL	\$ 33,345.69	
D-089	SUBDIRECTOR REGIONAL DE RADIO	\$ 29,484.28	
D-080	JEFE DEL INSTITUTO DE GESTIÓN DEL CONOCIMIENTO	\$ 29,484.28	
D-173	JEFE DE DEPARTAMENTO	\$ 29,484.28	
D-172	DIRECTOR DE ÁREA	\$ 29,484.28	

MANDOS MEDIOS	CLAVE	PUESTO	SUELDO
	D-084	JEFE DE UNIDAD D	\$ 29,484.28
	D-164	DIRECTOR BIBLIOTECA PÚBLICA DEL ESTADO DE JALISCO	\$ 28,350.27
	D-091	SECRETARIO DE COORDINACIÓN GENERAL	\$ 28,094.93
	D-169	COORDINADOR DE GESTIÓN Y ADMINISTRACIÓN *	\$ 28,094.93
	D-101	CONTRALOR DE CENTRO	\$ 26,809.91
	D-031	SECRETARIO PARTICULAR DE VICERECTORÍA EJECUTIVA	\$ 26,650.14
	D-032	SECRETARIO PARTICULAR DE SECRETARÍA GENERAL	\$ 26,650.14
	D-033	ASISTENTE RECTOR GENERAL	\$ 26,269.44
	D-049	SECRETARIO DE COORDINACIÓN DE ÁREA B	\$ 23,076.06
	D-111	SECRETARIO DE ESCUELA	\$ 22,054.22
	D-178	SECRETARIO DE COORDINACIÓN DE ÁREA D	\$ 21,995.48
	D-102	SECRETARIO DE DIVISIÓN	\$ 21,995.46
	D-103	SECRETARIO DE DIVISIÓN ACADÉMICA	\$ 21,995.46
	D-041	COORDINADOR DE ÁREA A	\$ 21,995.46
	C-042	COORDINADOR DE CARRERA	\$ 21,995.46
	D-043	JEFE DE UNIDAD D BIS	\$ 21,995.46
	D-044	COORDINADOR DE POSGRADO C	\$ 21,995.46
	D-081	COORDINADOR DE ÁREA C	\$ 18,742.45
	D-082	COORDINADOR DE POSGRADO B	\$ 18,741.06
	D-060	COORDINADOR ACADÉMICO DE ESCUELA	\$ 15,770.54
	D-062	COORDINADOR DE MÓDULO DE ESCUELA	\$ 15,770.54
	D-180	DIRECTOR DEL INSTITUTO DE NEUROCIENCIAS	\$ 14,682.03
	D-050	SECRETARIO PARTICULAR DEL RECTOR DE CENTRO	\$ 14,108.16
	D-051	SECRETARIO PARTICULAR DEL DIRECTOR GENERAL DE SEMS	\$ 14,108.16
	D-121	OFICIAL MAYOR DE ESCUELA	\$ 12,058.30
	D-061	JEFE DE UNIDAD C	\$ 12,058.30
	D-063	COORDINADOR DE POSGRADO A	\$ 12,058.30
	D-071	COORDINADOR DE EXTENSIÓN DE ESCUELA	\$ 10,041.84
D-160	DIRECTOR DE CENTRO A	\$ 9,406.28	
D-122	ORIENTADOR EDUCATIVO DE ESCUELA	\$ 8,583.83	

**Nota:** Los puestos señalados con asterisco que cuyos titulares cuenten con plaza académica, deberán solicitar licencia sin goce de salario en la misma, en tanto dure en el cargo directivo; condición que se hace extensiva a los puestos de Jefe de Unidad D autorizados a la Secretaría de Vinculación y Difusión Cultural del CUAAD: Unidad de Teatro, Unidad de Estadística y Estudios Especiales, Unidad de Revista Luvina, a la Unidad de Asuntos Jurídicos, Unidad de Estadística y Desarrollo Institucional y Unidad Administrativa. Se exceptúa de lo anterior, aquellos casos autorizados por la Comisión de Hacienda del H. Consejo General Universitario.

**Fuente:** Coordinación General de Recursos Humanos.

ANEXO 8: TABULADOR DE SUELDOS Y SALARIOS PERSONAL TÉCNICO ADMINISTRATIVO Y DE CONFIANZA

TÉCNICO ADMINISTRATIVO	CLAVE	PUESTO	36 HRS	40 HRS	48 HRS
	A-170	JEFE DE SECCIÓN B	\$ 6,951.96	\$ 7,724.40	\$ 9,269.28
	A-190	COORDINADOR B	\$ 6,951.96	\$ 7,724.40	\$ 9,269.28
	A-340	JEFE DE UNIDAD A	\$ 9,033.48	\$ 10,037.20	\$ 12,044.64
	A-350	JEFE DE UNIDAD B	\$ 14,397.12	\$ 15,996.80	\$ 19,196.16
	A-360	JEFE DE CONTROL B	\$ 10,819.80	\$ 12,022.00	\$ 14,426.40
	A-410	JEFE DE UNIDAD ADMVA B	\$ 8,129.52	\$ 9,032.80	\$ 10,839.36

CONFIANZA	CLAVE	PUESTO	36 HRS	40 HRS	48 HRS
	E-010	AUXILIAR GENERAL	\$ 4,182.12	\$ 4,646.80	\$ 5,576.16
	E-020	ADMINISTRATIVO DE APOYO	\$ 5,281.20	\$ 5,868.00	\$ 7,041.60
	E-030	TÉCNICO DE COORDINACIÓN	\$ 6,382.44	\$ 7,091.60	\$ 8,509.92
	E-040	ADMINISTRATIVO DE COORDINACIÓN	\$ 7,725.24	\$ 8,583.60	\$ 10,300.32
	E-050	JEFE DE APOYO ADMINISTRATIVO	\$ 9,033.48	\$ 10,037.20	\$ 12,044.64
	E-060	JEFE DE APOYO TÉCNICO	\$ 10,819.80	\$ 12,022.00	\$ 14,426.40
	E-070	JEFE OPERATIVO	\$ 14,397.12	\$ 15,996.80	\$ 19,196.16
E-080	JEFE OPERATIVO ESPECIALIZADO	\$ 17,999.28	\$ 19,999.20	\$ 23,999.04	

Fuente:

Coordinación General de Recursos Humanos.

ANEXO 8: TABULADOR DE SUELDOS Y SALARIOS PERSONAL ADMINISTRATIVO

ADMINISTRATIVO	CLAVE	CATEGORÍA	36 HRS	40 HRS	48 HRS
	RAMA OPERATIVA				
	AO-A	AUXILIAR OPERATIVO A	\$ 4,510.80	\$ 5,012.00	\$ 6,014.40
	AO-B	AUXILIAR OPERATIVO B	\$ 4,756.32	\$ 5,284.80	\$ 6,341.76
	AO-C	AUXILIAR OPERATIVO C	\$ 5,018.76	\$ 5,576.40	\$ 6,691.68
	AO-D	AUXILIAR OPERATIVO D	\$ 5,281.20	\$ 5,868.00	\$ 7,041.60
	TO-A	TÉCNICO OPERATIVO A	\$ 5,544.00	\$ 6,160.00	\$ 7,392.00
	TO-B	TÉCNICO OPERATIVO B	\$ 5,905.80	\$ 6,562.00	\$ 7,874.40
	TO-C	TÉCNICO OPERATIVO C	\$ 6,377.04	\$ 7,085.60	\$ 8,502.72
RAMA ADMINISTRATIVA					
	AA-A	AUXILIAR ADMINISTRATIVO A	\$ 4,510.80	\$ 5,012.00	\$ 6,014.40
	AA-B	AUXILIAR ADMINISTRATIVO B	\$ 4,756.32	\$ 5,284.80	\$ 6,341.76
	AA-C	AUXILIAR ADMINISTRATIVO C	\$ 5,018.76	\$ 5,576.40	\$ 6,691.68
	AA-D	AUXILIAR ADMINISTRATIVO D	\$ 5,281.20	\$ 5,868.00	\$ 7,041.60
	TA-A	TÉCNICO ADMINISTRATIVO A	\$ 5,544.00	\$ 6,160.00	\$ 7,392.00
	TA-B	TÉCNICO ADMINISTRATIVO B	\$ 5,905.80	\$ 6,562.00	\$ 7,874.40
	TA-C	TÉCNICO ADMINISTRATIVO C	\$ 6,377.04	\$ 7,085.60	\$ 8,502.72
	TA-D	TÉCNICO ADMINISTRATIVO D	\$ 6,888.24	\$ 7,653.60	\$ 9,184.32
	TA-E	TÉCNICO ADMINISTRATIVO E	\$ 7,377.48	\$ 8,197.20	\$ 9,836.64
RAMA TÉCNICA					
	TE-A	TÉCNICO ESPECIALIZADO A	\$ 5,544.00	\$ 6,160.00	\$ 7,392.00
	TE-B	TÉCNICO ESPECIALIZADO B	\$ 5,905.80	\$ 6,562.00	\$ 7,874.40
	TE-C	TÉCNICO ESPECIALIZADO C	\$ 6,377.04	\$ 7,085.60	\$ 8,502.72
	TE-D	TÉCNICO ESPECIALIZADO D	\$ 6,888.24	\$ 7,653.60	\$ 9,184.32
	TP-A	TÉCNICO PROFESIONAL A	\$ 7,598.88	\$ 8,443.20	\$ 10,131.84
	TP-B	TÉCNICO PROFESIONAL B	\$ 8,053.56	\$ 8,948.40	\$ 10,738.08
	TP-C	TÉCNICO PROFESIONAL C	\$ 8,537.04	\$ 9,485.60	\$ 11,382.72

Fuente: Coordinación General de Recursos Humanos.

**ANEXO 9: CONSUMO DE ENERGÍA ELÉCTRICA 2016**  
**RESUMEN GENERAL**

(cantidades en pesos)

Dependencia	Enero	Febrero	Marzo	Abril	Mayo	Junio	Julio	Agosto	Septiembre	Octubre	Noviembre	Diciembre	Total
Centros Universitarios	3,747,550	4,164,736	4,059,604	4,339,398	4,721,337	-	-	-	-	-	-	-	21,032,625
Sistema de Educación Media Superior	1,526,329	1,649,014	1,871,808	1,907,830	2,252,432	-	-	-	-	-	-	-	9,207,413
Sistema de Universidad Virtual	34,245	37,327	39,128	40,054	45,396	-	-	-	-	-	-	-	196,150
Rectoría General	-	-	-	-	-	-	-	-	-	-	-	-	-
Contraloría General	5,033	-	7,085	-	9,993	-	-	-	-	-	-	-	22,111
Coord. Gral. Académica	13,649	31,661	20,891	36,256	28,723	-	-	-	-	-	-	-	131,180
Coord. Gral. Administrativa	10,822	9,398	16,492	9,775	24,259	-	-	-	-	-	-	-	70,746
Dirección de Finanzas	12,755	5,745	15,290	6,397	16,133	-	-	-	-	-	-	-	56,320
Coord. Gral. de Tecnologías de la Información	-	-	30,791	-	31,965	-	-	-	-	-	-	-	62,756
Coord. Gral. de Planeación y Desarrollo Institucional	9,036	7,488	7,626	9,692	13,343	-	-	-	-	-	-	-	47,185
Coord. de Vinculación y Servicio Social	27,912	22,715	28,821	28,209	25,880	-	-	-	-	-	-	-	133,537
Secretaría General	437,693	435,490	393,973	509,973	558,066	-	-	-	-	-	-	-	2,335,195
Coord. Gral. de Patrimonio	6,852	8,954	8,339	10,975	12,377	-	-	-	-	-	-	-	47,497
Coord. Gral. de Servicios Universitarios	195,825	192,656	90,706	65,220	119,732	-	-	-	-	-	-	-	664,139
Coord. De Transparencia y Archivo General	7,259	-	12,391	-	17,029	-	-	-	-	-	-	-	36,679
Coord. de Control Escolar	8,027	-	11,287	-	10,273	-	-	-	-	-	-	-	29,587
Coord. Gral. Cooperación e Internacionalización	6,906	8,355	5,910	12,333	15,181	-	-	-	-	-	-	-	48,685
<b>Total</b>	<b>6,049,893</b>	<b>6,573,539</b>	<b>6,620,142</b>	<b>6,976,112</b>	<b>7,902,119</b>	<b>-</b>	<b>-</b>	<b>-</b>	<b>-</b>	<b>-</b>	<b>-</b>	<b>-</b>	<b>34,121,805</b>

**Notas:**

Las dependencias que no registran consumo están integradas a consumos centralizados. En el caso de los inmuebles arrendados las dependencias pagan directamente su consumo.

**Fuente:** Coordinación General Administrativa



**ANEXO 9: CONSUMO DE ENERGÍA ELÉCTRICA 2016**  
CENTROS UNIVERSITARIOS TEMÁTICOS Y REGIONALES

(cantidades en pesos)

Centros Universitarios	Enero	Febrero	Marzo	Abril	Mayo	Junio	Julio	Agosto	Septiembre	Octubre	Noviembre	Diciembre	Total
C.U. de Cs. Económico Administrativas	392,137	469,436	432,712	476,080	479,480	-	-	-	-	-	-	-	2,249,845
C.U. de Cs. Exactas e Ingenierías	516,756	629,445	603,548	656,069	673,720	-	-	-	-	-	-	-	3,079,538
C.U. de Cs. Sociales y Humanidades	624,461	699,298	688,026	709,993	822,181	-	-	-	-	-	-	-	3,543,959
C.U. de Cs. de la Salud	341,228	369,739	398,349	375,335	436,877	-	-	-	-	-	-	-	1,921,528
C.U. de Arte, Arquitectura y Diseño	530,135	342,455	337,698	378,910	426,504	-	-	-	-	-	-	-	2,015,702
C.U. de Cs. Biológicas y Agropecuarias	242,808	264,339	276,300	281,479	287,283	-	-	-	-	-	-	-	1,352,209
C.U. de Tonalá	101,662	111,694	126,332	139,011	138,499	-	-	-	-	-	-	-	617,198
C.U. de los Altos	88,893	109,895	102,369	97,681	106,905	-	-	-	-	-	-	-	505,743
C.U. de la Ciénega	108,519	135,368	124,015	154,039	170,769	-	-	-	-	-	-	-	692,710
C.U. del Sur	189,887	229,594	211,265	212,311	204,141	-	-	-	-	-	-	-	1,047,198
C. U. de la Costa	223,895	312,309	287,323	303,312	342,772	-	-	-	-	-	-	-	1,469,611
C. U. de la Costa Sur	126,565	179,015	169,485	205,034	235,973	-	-	-	-	-	-	-	916,072
C.U. del Norte	72,186	81,038	83,540	79,636	98,938	-	-	-	-	-	-	-	415,338
C.U. de los Valles	107,074	133,727	124,273	173,193	199,021	-	-	-	-	-	-	-	737,288
C.U. de los Lagos	81,344	97,384	94,369	97,315	98,274	-	-	-	-	-	-	-	468,686
<b>Total</b>	<b>3,747,550</b>	<b>4,164,736</b>	<b>4,059,604</b>	<b>4,339,398</b>	<b>4,721,337</b>	<b>-</b>	<b>-</b>	<b>-</b>	<b>-</b>	<b>-</b>	<b>-</b>	<b>-</b>	<b>21,032,625</b>

**ANEXO 9: CONSUMO DE ENERGÍA ELÉCTRICA 2016**  
**SISTEMA DE EDUCACIÓN MEDIA SUPERIOR**

(cantidades en pesos)

Dependencia	Enero	Febrero	Marzo	Abril	Mayo	Junio	Julio	Agosto	Septiembre	Octubre	Noviembre	Diciembre	Total
Escuela Preparatoria no. 1	18,970	26,793	28,846	58,283	43,930	-	-	-	-	-	-	-	176,822
Escuela Preparatoria no. 2	22,578	31,555	29,012	30,300	27,598	-	-	-	-	-	-	-	141,043
Escuela Preparatoria no. 3	8,326	16,224	18,728	22,561	32,953	-	-	-	-	-	-	-	98,792
Escuela Preparatoria no. 4	90,172	6,799	96,869	13,447	97,542	-	-	-	-	-	-	-	304,829
Escuela Preparatoria no. 5	26,877	32,452	42,460	31,420	44,737	-	-	-	-	-	-	-	177,946
Escuela Preparatoria no. 6	47,278	25,644	39,101	37,881	54,893	-	-	-	-	-	-	-	204,797
Escuela Preparatoria no. 7	35,523	53,484	59,620	49,993	71,274	-	-	-	-	-	-	-	269,894
Escuela Preparatoria no. 8	28,019	30,326	28,634	50,104	39,373	-	-	-	-	-	-	-	176,456
Escuela Preparatoria no. 9	21,367	32,636	34,641	32,772	32,748	-	-	-	-	-	-	-	154,164
Preparatoria Regional Santa Anita	12,211	13,981	16,388	16,168	22,254	-	-	-	-	-	-	-	81,002
Escuela Preparatoria no. 10	55,330	78,506	71,566	75,662	73,005	-	-	-	-	-	-	-	354,069
Escuela Preparatoria no. 12	70,619	83,834	77,065	86,989	83,115	-	-	-	-	-	-	-	401,622
Escuela Preparatoria no. 13	14,721	22,598	24,429	33,591	36,858	-	-	-	-	-	-	-	132,197
Escuela Preparatoria no. 14	13,100	21,204	20,286	16,967	21,354	-	-	-	-	-	-	-	92,911
Escuela Preparatoria no. 15	29,451	36,826	37,170	36,052	34,120	-	-	-	-	-	-	-	173,619
Escuela Preparatoria no. 16	24,527	24,056	16,080	24,043	28,646	-	-	-	-	-	-	-	117,352
Preparatoria No. 17	18,339	19,685	19,538	21,571	23,733	-	-	-	-	-	-	-	102,866
Escuela Preparatoria no. 18	11,407	18,337	16,936	18,312	20,436	-	-	-	-	-	-	-	85,428
Preparatoria 19	13,218	16,709	15,858	15,435	16,367	-	-	-	-	-	-	-	77,587
Preparatoria No. 20	16,595	21,074	18,827	19,795	21,737	-	-	-	-	-	-	-	98,028
Escuela Vocacional	37,646	59,931	53,158	61,731	64,771	-	-	-	-	-	-	-	277,237
Escuela Preparatoria Tonalá	18,048	26,514	35,478	31,385	44,576	-	-	-	-	-	-	-	156,001
Escuela Preparatoria Tonalá Norte	25,454	30,292	34,863	34,860	38,872	-	-	-	-	-	-	-	164,341
Escuela Preparatoria Regional Ahualulco del Mercado	8,878	16,528	11,664	18,187	15,696	-	-	-	-	-	-	-	70,953
Escuela Preparatoria Regional de Etzatlán	12,321	-	11,878	-	13,958	-	-	-	-	-	-	-	38,157
Escuela Preparatoria Regional Ameca	20,096	44,016	28,267	36,800	29,864	-	-	-	-	-	-	-	159,043
Escuela Preparatoria Regional Arandas	43,386	10,513	44,811	11,002	47,592	-	-	-	-	-	-	-	157,304
Escuela Preparatoria Regional Atotonilco	-	35,720	-	57,035	-	-	-	-	-	-	-	-	92,755

**ANEXO 9: CONSUMO DE ENERGÍA ELÉCTRICA 2016**  
**SISTEMA DE EDUCACIÓN MEDIA SUPERIOR**

(cantidades en pesos)

Dependencia	Enero	Febrero	Marzo	Abril	Mayo	Junio	Julio	Agosto	Septiembre	Octubre	Noviembre	Diciembre	Total
Escuela Preparatoria Regional Autlán de Navarro	35,724	52,732	45,931	59,170	60,446	-	-	-	-	-	-	-	254,003
Escuela Preparatoria Regional Grullo	10,833	28,780	16,800	90,012	20,217	-	-	-	-	-	-	-	166,642
Escuela Preparatoria Regional La Barca	10,303	11,878	14,855	12,955	18,611	-	-	-	-	-	-	-	68,602
Preparatoria Regional de Jamay	8,281	-	8,828	-	9,739	-	-	-	-	-	-	-	26,848
Escuela Preparatoria Regional Casimiro Castillo	66,033	52,233	85,625	64,614	95,039	-	-	-	-	-	-	-	363,544
Preparatoria Tequesquiltán	1,936	-	2,100	-	2,279	-	-	-	-	-	-	-	6,315
Escuela Preparatoria Regional Chapala	9,844	11,720	10,460	11,475	12,723	-	-	-	-	-	-	-	56,222
Escuela Preparatoria Regional de Cihuatlán	33,834	24,329	34,131	26,460	36,010	-	-	-	-	-	-	-	154,764
Escuela Preparatoria Regional Ciudad Guzmán	33,524	43,668	41,628	45,746	41,890	-	-	-	-	-	-	-	206,456
Escuela Preparatoria Regional Colotlán	29,736	18,954	33,451	23,649	38,995	-	-	-	-	-	-	-	144,785
Escuela Preparatoria Regional Degollado	6,803	6,421	8,412	8,627	9,248	-	-	-	-	-	-	-	39,511
Preparatoria Regional de El Salto	18,274	21,722	23,197	20,767	22,491	-	-	-	-	-	-	-	106,451
Escuela Preparatoria Regional Jocotepec	12,913	12,535	11,564	17,554	13,722	-	-	-	-	-	-	-	68,288
Escuela Preparatoria Regional Lagos de Moreno	23,861	18,575	21,931	25,247	20,277	-	-	-	-	-	-	-	109,891
Escuela Preparatoria Regional Puerto Vallarta	63,687	95,363	96,946	112,856	114,411	-	-	-	-	-	-	-	483,263
Escuela Preparatoria Regional San Juan de los Lagos	2,893	75,831	10,332	63,658	9,408	-	-	-	-	-	-	-	162,122
Preparatoria Regional San Miguel El Alto	25,905	-	30,228	-	34,068	-	-	-	-	-	-	-	90,201
Preparatoria Regional de San Martín Hidalgo	15,059	3,335	14,438	4,719	19,875	-	-	-	-	-	-	-	57,426
Preparatoria Regional Villa Corona	3,573	4,144	4,130	4,959	5,148	-	-	-	-	-	-	-	21,954
Escuela Preparatoria Regional Sayula	14,978	28,765	19,966	30,037	20,898	-	-	-	-	-	-	-	114,644
Escuela Preparatoria Regional Tala	14,345	12,727	16,403	12,474	16,044	-	-	-	-	-	-	-	71,993
Escuela Preparatoria Regional de Tamazula de Gordiano	784	2,454	-	2,226	-	-	-	-	-	-	-	-	5,464
Escuela Preparatoria Regional Tecolotlán	22,038	10,021	25,932	11,517	31,251	-	-	-	-	-	-	-	100,759
Escuela Preparatoria Regional Tepatlán	35,020	24,914	39,885	29,093	36,977	-	-	-	-	-	-	-	165,889
Escuela Preparatoria Regional Tequila	24,452	28,045	34,403	37,353	40,744	-	-	-	-	-	-	-	164,997

**ANEXO 9: CONSUMO DE ENERGÍA ELÉCTRICA 2016**  
**SISTEMA DE EDUCACIÓN MEDIA SUPERIOR**

(cantidades en pesos)

Dependencia	Enero	Febrero	Marzo	Abril	Mayo	Junio	Julio	Agosto	Septiembre	Octubre	Noviembre	Diciembre	Total
Escuela Preparatoria Regional Tlajomulco de Zúñiga	32,486	31,559	34,128	35,767	40,870	-	-	-	-	-	-	-	174,810
Escuela Preparatoria Regional de Tula	8,480	-	9,879	-	8,045	-	-	-	-	-	-	-	26,404
Escuela Preparatoria Regional Tuxpan	11,726	11,493	17,546	11,958	14,888	-	-	-	-	-	-	-	67,611
Escuela Preparatoria Regional Zacoalco de Torres	24,059	15,355	18,255	21,528	31,431	-	-	-	-	-	-	-	110,628
Escuela Preparatoria Regional Zapotlanejo	49,049	-	52,773	-	69,761	-	-	-	-	-	-	-	171,583
Preparatoria Regional de Zapotiltic	10,362	12,011	12,982	13,262	14,322	-	-	-	-	-	-	-	62,939
Escuela Preparatoria Regional de Educación Media Superior de Ocotlán (Incluye módulo semiescolarizado)	36,712	53,480	50,914	57,315	136,098	-	-	-	-	-	-	-	334,519
Escuela Preparatoria Regional de Ayotlán	-	-	-	-	4,889	-	-	-	-	-	-	-	4,889
Escuela Preparatoria Regional de Ejutla	-	-	-	-	1,857	-	-	-	-	-	-	-	1,857
S.E.M.S. (Administración)	84,365	97,169	91,582	107,409	117,758	-	-	-	-	-	-	-	498,283
Unidad de Bibliotecas	-	2,564	-	3,077	-	-	-	-	-	-	-	-	5,641
<b>Total</b>	<b>1,526,329</b>	<b>1,649,014</b>	<b>1,871,808</b>	<b>1,907,830</b>	<b>2,252,432</b>	<b>-</b>	<b>-</b>	<b>-</b>	<b>-</b>	<b>-</b>	<b>-</b>	<b>-</b>	<b>9,207,413</b>



UNIVERSIDAD DE GUADALAJARA

Red Universitaria e Institución Benemérita de Jalisco